

医療保険に関する基礎資料

～令和元年度の医療費等の状況～

(令和4年1月)

厚生労働省保険局調査課

目 次

1. 国民医療費、医療給付費及び経済指標の推移	-----	2
2. 医療保険制度別保険者数及び適用事業所数（令和元年度末現在）	-----	3
3. 適用関係		
(1) 令和元年度末の医療保障適用人口	-----	4
(2) 医療保障適用人口の推移（年度末現在）	-----	5
(3)-1 医療保険制度別加入者数の推移（年度末現在）	-----	6
(3)-2 " (年度末現在) 老人保健を除く	-----	7
(4)-1 " (年度平均4～3ベース)	-----	8
(4)-2 " (年度平均4～3ベース) 老人保健を除く	-----	9
(5) 医療保険制度別扶養率の推移（年度末、年度平均4～3ベース）	-----	10
(6) 医療保険制度別加入者平均年齢の推移	-----	11
(7) 医療保険制度の年齢階級別加入者（令和元年度平均）		
ア 加入者数	-----	12
イ 構成比	-----	14
4. 収支関係		
(1) 令和元年度医療保険制度別決算状況	-----	16
(2) 積立金等の状況	-----	16
(3) 令和元年度医療保険制度別保険料率及び国庫負担（率）	-----	17
(4) 被用者保険制度別標準報酬並びに国保及び後期高齢者医療制度における前年所得（基礎控除前）の推移（4～3ベース）	-----	18
(5) 医療保険制度別保険料調定額の推移（3～2ベース）	-----	19
5. 医療費関係（4～3ベース）		
(1) 医療保険制度別医療費の推移	-----	20
(2) " 1人当たり医療費の推移	-----	21
(3) " 実効給付率の推移	-----	22
(4) 協会（一般）、組合健保、国保及び後期高齢者医療制度の診療諸率の推移（令和元年度4～3ベース）入院時食事・生活療養費、調剤を含む		
ア 1人当たり診療費	-----	24
イ 受診率	-----	26
ウ 1件当たり日数	-----	28
エ 1日当たり診療費	-----	30
(5) 令和元年度高額療養費の支給実績	-----	32
(6) 令和元年度療養費の内訳	-----	33
(7) 高額療養費の推移	-----	34
(8) 療養費等の推移	-----	36
(9) 出産育児一時金の推移	-----	38
(10) 埋葬料（葬祭費）の推移	-----	40
(11) 出産手当金の推移	-----	42
(12) 傷病手当金の推移	-----	43
(13)-1 医療保険制度の年齢階級別 医療費、件数、日数、加入者数及び診療諸率（令和元年度4～3ベース）		
ア 年齢階級別 医療費（4～3ベース）	-----	44
イ 年齢階級別 件数（4～3ベース）	-----	45
ウ 年齢階級別 日数、加入者数（4～3ベース）	-----	46
エ 年齢階級別 給付費（4～3ベース）	-----	47
オ 年齢階級別 患者負担（4～3ベース）	-----	48
カ 年齢階級別 1人当たり医療費（4～3ベース）	-----	49
キ 年齢階級別 1人当たり給付費（4～3ベース）	-----	50
ク 年齢階級別 1人当たり患者負担（4～3ベース）	-----	51
ケ 年齢階級別 受診率（4～3ベース）	-----	52
コ 年齢階級別 1件当たり医療費、1件当たり日数（4～3ベース）	-----	53
サ 年齢階級別 1日当たり医療費、1人当たり日数（4～3ベース）	-----	54
(13)-2 医療保険制度別、年齢階級別 医療費、給付費、患者負担（令和元年度4～3ベース）		
ア 医療費（4～3ベース）	-----	55
イ 給付費（4～3ベース）	-----	56
ウ 患者負担（4～3ベース）	-----	57

(14) 令和元年度 協会（一般）、組合健保、共済組合、国保及び後期高齢者医療制度の 診療諸率比較（令和元年度4～3ベース）		
ア 1人当たり診療費	-----	58
イ 受診率	-----	59
ウ 1件当たり日数	-----	60
エ 1日当たり診療費	-----	61
オ 1人当たり推計新規入院件数	-----	62
カ 推計平均在院日数	-----	62
キ 推計1入院当たり医療費	-----	62
(15) 令和元年度 医療保険制度別診療種別の実効給付率	-----	63
6. 高齢者医療関係		
(1) 医療保険制度別前期高齢者交付金等の状況	-----	64
(2) 医療保険制度別後期高齢者支援金等の状況	-----	65
7. 退職者医療制度関係		
(1) 医療保険制度別年度別療養給付費確定拠出金及び標準報酬総額実績額	-----	66
(2) 国民健康保険の退職保険料の推移	-----	66
8. 医療保険制度別令和元年度医療費総括表		
(1) 医療保険計	-----	67
(2) 若人計	-----	68
(3) 被用者保険計	-----	69
(4) 協会（一般）	-----	70
(5) 組合健保	-----	71
(6) 法第3条第2項被保険者	-----	72
(7) 船員保険	-----	73
(8) 共済組合	-----	74
(9)-1国民健康保険計	-----	75
(9)-2国民健康保険（市町村国保）	[再掲] -----	76
(9)-3国民健康保険（国保組合）	[再掲] -----	77
(9)-4国民健康保険（退職被保険者等）	[再掲] -----	78
(10) 後期高齢者医療制度	-----	79
参考1 医療費の動向（国民医療費、老人医療費の動向）	-----	80
参考2 生涯医療費（令和元年度）	-----	82
参考3 後期高齢者医療費の特性（令和元年度）	-----	86
参考4 医療保険制度の財政構造表（令和元年度）	-----	88
参考5 年齢階級別1人当たり医療費（令和元年度）（医療保険制度分）	-----	90
参考6 高額療養費の所得区分別の加入者数（令和元年度）	-----	95

利用上の注意

(1) 資料中に用いた略称の意味は、次のとおりである。

- ・若人 被用者保険と国保の総称
- ・被用者保険 協会（一般）、組合健保、法第3条第2項被保険者、船員保険及び共済組合の総称
- ・協会けんぽ 全国健康保険協会管掌健康保険
平成20年9月以前は政府管掌健康保険
- ・協会（一般） 全国健康保険協会管掌健康保険（一般被保険者）
平成20年9月以前は政府管掌健康保険（一般被保険者）
- ・組合健保 組合管掌健康保険
- ・法第3条第2項被保険者 全国健康保険協会管掌健康保険（健康保険法第3条第2項被保険者）
平成20年9月以前は政府管掌健康保険（健康保険法第3条第2項被保険者）
- ・国保 市町村国保と国保組合の総称
- ・市町村国保 国民健康保険市町村（一般被保険者）と国民健康保険市町村（退職者医療）の総称
- ・国保組合 国民健康保険組合
- ・後期高齢者医療 後期高齢者医療制度
- ・老人保健 平成19年度以前の老人保健制度。平成20年度創設の後期高齢者医療制度とは制度が異なるため単純な比較はできない。

(2) 老人保健対象者については、平成19年度以前は、被用者保険又は国保のいずれかに加入していたが、平成20年度以降は基本的に後期高齢者医療制度に加入している。
なお、平成20年度以降の若人における75歳以上の者については、70-74歳の年齢区分に含めている。

(3) 統計表の符号の用法は次の通りである。

- ・ 統計項目のありえない場合
- … 計数不明又は計数を表章することが不適切な場合
- 計数のない場合
- 0 計数が表章単位の1/2未満のもの
- 「▲」 負数

(4) 単位未満の数は四捨五入しているため、各項目の計と合計は一致しないことがある。

1. 国民医療費、医療給付費及び経済指標の推移

	国民医療費		人口1人当たり 国民医療費		後期高齢者 医療費 (老人医療費)		後期高齢者医療費 (老人医療費)の 国民医療費に 対する割合	国民所得 (NI)		国内総生産 (GDP)		国民医療費の割合	
		増減率		増減率		増減率			増減率		増減率	対NI	対GDP
	億円	%	千円	%	億円	%	%	億円	%	億円	%	%	%
昭和60年度	160,159	6.1	132.3	5.4	40,673	12.7	25.4	2,605,599	7.2	3,303,968	7.2	6.15	4.85
61	170,690	6.6	140.3	6.0	44,377	9.1	26.0	2,679,415	2.8	3,422,664	3.6	6.37	4.99
62	180,759	5.9	147.8	5.3	48,309	8.9	26.7	2,810,998	4.9	3,622,967	5.9	6.43	4.99
63	187,554	3.8	152.8	3.4	51,593	6.8	27.5	3,027,101	7.7	3,876,856	7.0	6.20	4.84
平成元年度	197,290	5.2	160.1	4.8	55,578	7.7	28.2	3,208,020	6.0	4,158,852	7.3	6.15	4.74
2	206,074	4.5	166.7	4.1	59,269	6.6	28.8	3,468,929	8.1	4,516,830	8.6	5.94	4.56
3	218,260	5.9	176.0	5.6	64,095	8.1	29.4	3,689,316	6.4	4,736,076	4.9	5.92	4.61
4	234,784	7.6	188.7	7.2	69,372	8.2	29.5	3,660,072	-0.8	4,832,556	2.0	6.41	4.86
5	243,631	3.8	195.3	3.5	74,511	7.4	30.6	3,653,760	-0.2	4,826,076	-0.1	6.67	5.05
6	257,908	5.9	206.3	5.6	81,596	9.5	31.6	3,729,768	2.1	5,119,546	6.1	6.91	5.04
7	269,577	4.5	214.7	4.1	89,152	9.3	33.1	3,801,581	1.9	5,253,045	2.6	7.09	5.13
8	284,542	5.6	226.1	5.3	97,232	9.1	34.2	3,940,248	3.6	5,386,584	2.5	7.22	5.28
9	289,149	1.6	229.2	1.4	102,786	5.7	35.5	3,909,431	-0.8	5,425,005	0.7	7.40	5.33
10	295,823	2.3	233.9	2.1	108,932	6.0	36.8	3,793,939	-3.0	5,345,673	-1.5	7.80	5.53
11	307,019	3.8	242.3	3.6	118,040	8.4	38.4	3,780,885	-0.3	5,302,975	-0.8	8.12	5.79
12	301,418	-1.8	237.5	-2.0	111,997	-5.1	37.2	3,901,638	3.2	5,376,162	1.4	7.73	5.61
13	310,998	3.2	244.3	2.9	116,560	4.1	37.5	3,761,387	-3.6	5,274,084	-1.9	8.27	5.90
14	309,507	-0.5	242.9	-0.6	117,300	0.6	37.9	3,742,479	-0.5	5,234,660	-0.7	8.27	5.91
15	315,375	1.9	247.1	1.7	116,524	-0.7	36.9	3,815,556	2.0	5,262,226	0.5	8.27	5.99
16	321,111	1.8	251.5	1.8	115,764	-0.7	36.1	3,885,761	1.8	5,296,336	0.6	8.26	6.06
17	331,289	3.2	259.3	3.1	116,444	0.6	35.1	3,881,164	-0.1	5,341,097	0.8	8.54	6.20
18	331,276	-0.0	259.3	-0.0	112,594	-3.3	34.0	3,949,897	1.8	5,372,610	0.6	8.39	6.17
19	341,360	3.0	267.2	3.0	112,753	0.1	33.0	3,948,132	-0.0	5,384,840	0.2	8.65	6.34
20	348,084	2.0	272.6	2.0	114,146	(1.2)	32.8	3,643,680	-7.7	5,161,740	-4.1	9.55	6.74
21	360,067	3.4	282.4	3.6	120,108	5.2	33.4	3,527,011	-3.2	4,973,668	-3.6	10.21	7.24
22	374,202	3.9	292.2	3.5	127,213	5.9	34.0	3,646,882	3.4	5,048,721	1.5	10.26	7.41
23	385,850	3.1	301.9	3.3	132,991	4.5	34.5	3,574,735	-2.0	5,000,405	-1.0	10.79	7.72
24	392,117	1.6	307.5	1.9	137,044	3.0	34.9	3,581,562	0.2	4,994,239	-0.1	10.95	7.85
25	400,610	2.2	314.7	2.3	141,912	3.6	35.4	3,725,700	4.0	5,126,856	2.7	10.75	7.81
26	408,071	1.9	321.1	2.0	144,927	2.1	35.5	3,766,776	1.1	5,234,183	2.1	10.83	7.80
27	423,644	3.8	333.3	3.8	151,323	4.4	35.7	3,926,293	4.2	5,407,394	3.3	10.79	7.83
28	421,381	-0.5	332.0	-0.4	153,806	1.6	36.5	3,922,939	-0.1	5,448,272	0.8	10.74	7.73
29	430,710	2.2	339.9	2.4	160,229	4.2	37.2	4,006,881	2.1	5,556,874	2.0	10.75	7.75
30	433,949	0.8	343.2	1.0	164,246	2.5	37.8	4,022,290	0.4	5,568,279	0.2	10.79	7.79
令和元年度	443,895	2.3	351.8	2.5	170,562	3.8	38.4	4,012,870	-0.2	5,596,988	0.5	11.06	7.93

※出典：「国民医療費」（厚生労働省政策統括官（統計・情報政策担当））、「後期高齢者医療事業年報」（厚生労働省保険局）

国民所得（NI）及び国内総生産（GDP）は、内閣府発表の「令和元年度 国民経済計算」による。

（注）後期高齢者医療費（老人医療費）については3～2ベースである。また、平成19年度と平成20年度で制度が異なるため単純に比較できない。

2. 医療保険制度別保険者数及び適用事業所数

(令和元年度末現在)

		保 険 者 数 (運 営 主 体)	適 用 事 業 所 数
健康保険	協会（一般）	1	2,324,510
	組合健保	1,388	101,739
	法第3条第2項 被保険者	1	597
船 員 保 険		1	5,626
共済組合	国 共 済	20	…
	地 共 済	64	…
	私学共済	1	14,646
	計	85	14,646
国民健康保険	市町村国保	1,716	・
	国保組合	162	・
	計	1,878	・
後期高齢者医療制度		47	・

- (注) 1. 法第3条第2項被保険者の適用事業所数は、印紙購入通帳数を計上している。
 2. 船員保険の適用事業所数は、船舶所有者数を計上している。
 3. 私学共済の適用事業所数は、学校数を計上している。
 4. 市町村国保において、広域連合又は一部事務組合を設立している場合は
 広域連合又は一部事務組合を1保険者としている。

3. 適用関係

(1) 令和元年度末の医療保障適用人口

	総		計	
	被保険者	被扶養者	計	構成比
	千人	千人	千人	%
1 総人口	.	.	125,930	100.00
2 被用者保険（計）	45,778	32,180	77,957	61.91
(1) 協会（一般）	24,793	15,650	40,444	32.12
(2) 組合健保	16,353	12,485	28,838	22.90
(3) 法第3条第2項被保険者	12	5	17	0.01
(4) 船員保険	58	59	118	0.09
(5) 共済組合（計）	4,562	3,980	8,542	6.78
ア 国共済	1,088	1,051	2,139	1.70
イ 地共済	2,882	2,583	5,465	4.34
ウ 私学共済	592	346	938	0.74
3 国保（計）	29,324	.	29,324	23.29
(1) 市町村国保	26,599	.	26,599	21.12
(2) 国保組合	2,726	.	2,726	2.16
4 後期高齢者医療制度	18,032	.	18,032	14.32
5 医療保険適用人計	93,134	32,180	125,314	99.51
6 生活保護法適用者	.	.	2,067	1.64
7 統計上の不突合	.	.	-1,450	-1.15

(注) 「総人口」とは、総務省統計局「人口推計月報」による令和2年4月1日現在の総人口である。

(2) 医療保障適用人口の推移（年度末現在）

年度	総人口	医療保険 適用者計	被用者保険 計			国保計			後期高齢者 医療制度	生活保護法 適用者数	合計
			被保険者	被扶養者	国保計	市町村国保	国保組合				
	千人	千人	千人	千人	千人	千人	千人	千人	千人	千人	
昭和52年度	114,624	113,802	69,523	30,199	39,324	44,279	41,526	2,753	.	1,426	115,228
53	115,622	114,928	70,420	30,560	39,860	44,508	41,662	2,846	.	1,448	116,376
54	116,541	115,932	71,380	31,163	40,217	44,552	41,614	2,938	.	1,437	117,369
55	117,415	117,035	72,499	31,752	40,747	44,536	41,475	3,061	.	1,443	118,478
56	118,223	116,998	72,528	32,245	40,283	44,470	41,295	3,175	.	1,463	118,461
57	119,034	118,098	73,482	32,622	40,860	44,616	41,307	3,309	.	1,474	119,572
58	119,808	118,912	74,075	32,988	41,087	44,837	41,427	3,410	.	1,488	120,400
59	120,550	119,886	74,852	33,352	41,500	45,034	41,544	3,490	.	1,476	121,362
60	121,315	120,742	75,448	33,630	41,819	45,294	41,750	3,544	.	1,416	122,158
61	121,910	121,241	75,705	33,931	41,774	45,536	41,889	3,647	.	1,319	122,560
62	122,458	121,966	76,628	34,581	42,048	45,338	41,560	3,778	.	1,239	123,205
63	122,969	122,925	78,311	35,654	42,656	44,614	40,690	3,924	.	1,150	124,075
平成元年度	123,394	123,602	79,813	36,821	42,992	43,789	39,729	4,060	.	1,072	124,674
2	123,840	124,260	81,191	37,927	43,265	43,069	38,882	4,187	.	991	125,251
3	124,173	124,234	81,616	38,993	42,623	42,617	38,294	4,324	.	928	125,162
4	124,533	124,576	82,146	39,656	42,490	42,430	37,978	4,452	.	894	125,470
5	124,815	124,977	82,449	39,966	42,484	42,528	37,971	4,557	.	891	125,869
6	125,102	125,061	82,250	40,210	42,040	42,811	38,195	4,616	.	891	125,952
7	125,637	125,307	82,066	40,347	41,719	43,240	38,590	4,650	.	888	126,194
8	125,950	125,824	82,136	40,555	41,581	43,688	39,019	4,669	.	899	126,722
9	126,284	125,956	81,620	40,476	41,144	44,336	39,814	4,522	.	924	126,880
10	126,552	126,064	80,610	40,006	40,604	45,454	41,021	4,433	.	977	127,040
11	126,780	126,405	79,824	39,566	40,258	46,581	42,242	4,340	.	1,038	127,443
12	127,040	126,351	78,723	39,242	39,481	47,628	43,374	4,254	.	1,109	127,460
13	127,333	126,461	77,508	38,641	38,867	48,953	44,770	4,183	.	1,192	127,653
14	127,561	126,738	76,441	38,132	38,310	50,297	46,191	4,106	.	1,292	128,030
15	127,650	126,857	75,621	37,991	37,630	51,236	47,200	4,036	.	1,391	128,247
16	127,678	127,097	75,519	38,250	37,269	51,579	47,609	3,970	.	1,456	128,554
17	127,723	127,176	75,549	38,715	36,834	51,627	47,693	3,934	.	1,502	128,678
18	127,747	127,301	76,033	39,434	36,600	51,268	47,380	3,888	.	1,533	128,834
19	127,687	127,427	76,703	40,149	36,554	50,724	46,881	3,843	.	1,567	128,994
20	127,566	127,175	74,226	39,868	34,358	39,492	35,970	3,522	13,458	1,655	128,830
21	127,445	127,047	74,055	39,777	34,278	39,098	35,665	3,433	13,894	1,866	128,914
22	127,708	126,907	73,797	39,749	34,048	38,769	35,493	3,277	14,341	2,022	128,930
23	127,567	126,678	73,632	39,766	33,866	38,313	35,197	3,116	14,733	2,108	128,787
24	127,354	126,452	73,605	39,980	33,625	37,678	34,658	3,020	15,168	2,161	128,613
25	127,136	126,339	73,976	40,462	33,514	36,927	33,973	2,954	15,436	2,171	128,510
26	126,939	126,207	74,503	41,109	33,394	35,937	33,025	2,911	15,767	2,174	128,381
27	126,975	126,141	75,217	41,964	33,254	34,687	31,822	2,864	16,237	2,164	128,305
28	126,761	126,091	76,373	43,297	33,076	32,940	30,126	2,814	16,778	2,145	128,236
29	126,493	125,886	77,192	44,290	32,902	31,475	28,702	2,773	17,219	2,117	128,003
30	126,254	125,627	77,653	45,083	32,569	30,256	27,517	2,739	17,718	2,091	127,718
令和元年度	125,930	125,314	77,957	45,778	32,180	29,324	26,599	2,726	18,032	2,067	127,380

- (注) 1. 各制度の事業年報等を基に作成。
2. 「総人口」とは、総務省統計局「人口推計月報」による翌年度4月1日現在の総人口である。

(3) - 1 医療保険制度別加入者数の推移 (年度末現在)

		被用者保険計												国保計				後期高齢者医療制度			
		被用者保険計		協会(一般)		組合健保		法第3条第2項被保険者		船員保険		共済組合		国保計		市町村国保		国保組合		後期高齢者医療制度	
		千人	増減率%	千人	増減率%	千人	増減率%	千人	増減率%	千人	増減率%	千人	増減率%	千人	増減率%	千人	増減率%	千人	増減率%	千人	増減率%
被 保 険 者	平成22年度	39,749	-0.1	19,580	0.3	15,574	-0.9	12	2.9	60	-1.4	4,523	1.3	38,769	-0.8	35,493	-0.5	3,277	-4.5	14,341	3.2
	23	39,766	0.0	19,631	0.3	15,553	-0.1	12	1.7	59	-2.1	4,512	-0.3	38,313	-1.2	35,197	-0.8	3,116	-4.9	14,733	2.7
	24	39,980	0.5	19,871	1.2	15,537	-0.1	13	5.9	58	-0.8	4,501	-0.2	37,678	-1.7	34,658	-1.5	3,020	-3.1	15,168	3.0
	25	40,462	1.2	20,303	2.2	15,598	0.4	12	-4.4	58	-0.6	4,491	-0.2	36,927	-2.0	33,973	-2.0	2,954	-2.2	15,436	1.8
	26	41,109	1.6	20,902	2.9	15,644	0.3	12	1.8	58	-0.2	4,493	0.0	35,937	-2.7	33,025	-2.8	2,911	-1.5	15,767	2.1
	27	41,964	2.1	21,577	3.2	15,811	1.1	13	4.1	58	0.3	4,504	0.2	34,687	-3.5	31,822	-3.6	2,864	-1.6	16,237	3.0
	28	43,297	3.2	22,428	3.9	16,284	3.0	13	1.8	58	0.2	4,514	0.2	32,940	-5.0	30,126	-5.3	2,814	-1.8	16,778	3.3
	29	44,290	2.3	23,203	3.5	16,486	1.2	12	-11.3	58	0.4	4,531	0.4	31,475	-4.4	28,702	-4.7	2,773	-1.5	17,219	2.6
	30	45,083	1.8	23,757	2.4	16,719	1.4	11	-1.7	58	0.2	4,537	0.1	30,256	-3.9	27,517	-4.1	2,739	-1.2	17,718	2.9
	令和元年度	45,778	1.5	24,793	4.4	16,353	-2.2	12	1.5	58	-0.2	4,562	0.5	29,324	-3.1	26,599	-3.3	2,726	-0.5	18,032	1.8
被 扶 養 者	平成22年度	34,048	-0.7	15,265	-0.3	14,035	-1.4	6	2.9	76	-4.2	4,665	0.3
	23	33,866	-0.5	15,246	-0.1	13,951	-0.6	6	-1.9	73	-3.8	4,589	-1.6
	24	33,625	-0.7	15,232	-0.1	13,816	-1.0	6	7.5	71	-3.0	4,499	-2.0
	25	33,514	-0.3	15,340	0.7	13,676	-1.0	6	-2.0	69	-2.7	4,422	-1.7
	26	33,394	-0.4	15,491	1.0	13,487	-1.4	6	1.1	67	-2.8	4,343	-1.8
	27	33,254	-0.4	15,587	0.6	13,324	-1.2	7	2.4	66	-2.2	4,270	-1.7
	28	33,076	-0.5	15,643	0.4	13,179	-1.1	6	-1.2	64	-2.6	4,184	-2.0
	29	32,902	-0.5	15,726	0.5	12,993	-1.4	5	-18.2	63	-2.4	4,115	-1.6
	30	32,569	-1.0	15,643	-0.5	12,822	-1.3	5	-2.5	61	-2.5	4,038	-1.9
	令和元年度	32,180	-1.2	15,650	0.0	12,485	-2.6	5	0.5	59	-2.8	3,980	-1.4
計	平成22年度	73,797	-0.3	34,845	0.0	29,609	-1.1	18	2.9	136	-3.0	9,189	0.8	38,769	-0.8	35,493	-0.5	3,277	-4.5	14,341	3.2
	23	73,632	-0.2	34,877	0.1	29,504	-0.4	18	0.5	132	-3.0	9,101	-1.0	38,313	-1.2	35,197	-0.8	3,116	-4.9	14,733	2.7
	24	73,605	-0.0	35,103	0.6	29,353	-0.5	19	6.4	129	-2.1	9,000	-1.1	37,678	-1.7	34,658	-1.5	3,020	-3.1	15,168	3.0
	25	73,976	0.5	35,643	1.5	29,273	-0.3	18	-3.6	127	-1.8	8,914	-1.0	36,927	-2.0	33,973	-2.0	2,954	-2.2	15,436	1.8
	26	74,503	0.7	36,392	2.1	29,131	-0.5	19	1.6	125	-1.6	8,836	-0.9	35,937	-2.7	33,025	-2.8	2,911	-1.5	15,767	2.1
	27	75,217	1.0	37,165	2.1	29,136	0.0	19	3.5	124	-1.1	8,774	-0.7	34,687	-3.5	31,822	-3.6	2,864	-1.6	16,237	3.0
	28	76,373	1.5	38,071	2.4	29,463	1.1	19	0.8	122	-1.3	8,697	-0.9	32,940	-5.0	30,126	-5.3	2,814	-1.8	16,778	3.3
	29	77,192	1.1	38,930	2.3	29,479	0.1	17	-13.6	121	-1.0	8,645	-0.6	31,475	-4.4	28,702	-4.7	2,773	-1.5	17,219	2.6
	30	77,653	0.6	39,400	1.2	29,541	0.2	16	-2.0	119	-1.2	8,575	-0.8	30,256	-3.9	27,517	-4.1	2,739	-1.2	17,718	2.9
	令和元年度	77,957	0.4	40,444	2.6	28,838	-2.4	17	1.2	118	-1.5	8,542	-0.4	29,324	-3.1	26,599	-3.3	2,726	-0.5	18,032	1.8

- (注) 1. 各制度の事業年報等を基に作成。
 2. 特例退職被保険者は、組合健保に含まれている。
 3. 共済組合は推計値である。

(3) - 2 医療保険制度別加入者数の推移 (年度末現在) 後期高齢者を除く

		被用者保険計												国保計							
		被用者保険計		協会(一般)		組合健保		法第3条第2項被保険者		船員保険		共済組合		国保計		市町村国保		国保組合			
		千人	増減率%	千人	増減率%	千人	増減率%	千人	増減率%	千人	増減率%	千人	増減率%	千人	増減率%	千人	増減率%	千人	増減率%		
被保険者(70歳未満)	平成22年度	39,335	-0.1	19,308	0.3	15,442	-1.0	11	2.3	59	-1.7	4,514	1.3	33,295	-1.2	30,137	-0.9	3,158	-4.7		
	23	39,331	-0.0	19,345	0.2	15,415	-0.2	11	0.7	58	-2.3	4,502	-0.3	32,613	-2.1	29,615	-1.7	2,997	-5.1		
	24	39,523	0.5	19,568	1.2	15,395	-0.1	12	4.3	57	-1.1	4,491	-0.2	31,870	-2.3	28,968	-2.2	2,902	-3.2		
	25	39,965	1.1	19,969	2.0	15,447	0.3	11	-4.8	56	-0.9	4,482	-0.2	30,820	-3.3	27,989	-3.4	2,830	-2.5		
	26	40,581	1.5	20,539	2.9	15,492	0.3	11	0.5	56	-0.5	4,483	0.0	29,734	-3.5	26,947	-3.7	2,786	-1.6		
	27	41,430	2.1	21,202	3.2	15,665	1.1	11	3.5	56	0.2	4,495	0.3	28,780	-3.2	26,032	-3.4	2,749	-1.4		
	28	42,705	3.1	21,998	3.8	16,136	3.0	12	0.6	56	-0.3	4,504	0.2	27,167	-5.6	24,467	-6.0	2,700	-1.8		
	29	43,567	2.0	22,661	3.0	16,322	1.2	10	-14.8	56	-0.4	4,519	0.3	25,357	-6.7	22,708	-7.2	2,648	-1.9		
	30	44,237	1.5	23,109	2.0	16,538	1.3	9	-4.2	56	-0.6	4,525	0.1	23,890	-5.8	21,284	-6.3	2,605	-1.6		
	令和元年度	44,800	1.3	24,035	4.0	16,152	-2.3	9	-0.9	55	-1.1	4,549	0.5	22,602	-5.4	20,023	-5.9	2,580	-1.0		
被扶養者(70歳未満)	平成22年度	33,542	-0.6	14,963	-0.2	13,893	-1.3	6	2.8	74	-4.1	4,605	0.4		
	23	33,365	-0.5	14,943	-0.1	13,810	-0.6	6	-2.5	72	-3.7	4,534	-1.5		
	24	33,135	-0.7	14,931	-0.1	13,679	-0.9	6	7.0	70	-2.9	4,450	-1.9		
	25	33,008	-0.4	15,024	0.6	13,536	-1.0	6	-2.1	68	-2.8	4,374	-1.7		
	26	32,887	-0.4	15,167	0.9	13,351	-1.4	6	0.9	66	-2.8	4,298	-1.7		
	27	32,775	-0.3	15,275	0.7	13,200	-1.1	6	2.3	64	-2.1	4,229	-1.6		
	28	32,599	-0.5	15,325	0.3	13,060	-1.1	6	-1.7	63	-2.6	4,146	-2.0		
	29	32,377	-0.7	15,366	0.3	12,868	-1.5	5	-19.9	61	-2.6	4,077	-1.7		
	30	32,008	-1.1	15,249	-0.8	12,694	-1.4	5	-3.7	59	-2.9	4,001	-1.9		
	令和元年度	31,571	-1.4	15,216	-0.2	12,350	-2.7	5	-0.6	57	-3.2	3,943	-1.4		
70歳以上	平成22年度	921	-0.8	574	-0.3	274	-0.4	1	10.7	3	1.4	69	-6.7	5,474	1.6	5,355	1.7	119	-1.2		
	23	936	1.7	589	2.6	279	1.7	1	17.0	3	-0.6	64	-6.3	5,701	4.1	5,582	4.2	119	-0.0		
	24	948	1.3	605	2.7	279	0.2	1	25.5	3	-0.3	59	-7.8	5,808	1.9	5,690	1.9	118	-0.4		
	25	1,003	5.9	650	7.5	290	3.9	1	-0.2	3	5.0	58	-1.7	6,107	5.1	5,984	5.2	124	4.9		
	26	1,034	3.1	687	5.6	288	-0.7	2	13.5	3	3.0	55	-5.8	6,203	1.6	6,078	1.6	125	0.8		
	27	1,013	-2.1	687	0.1	271	-5.8	2	8.7	3	-1.8	50	-10.1	5,906	-4.8	5,791	-4.7	116	-7.4		
	28	1,069	5.5	749	8.9	267	-1.5	2	11.2	3	7.4	48	-3.7	5,773	-2.3	5,659	-2.3	114	-1.5		
	29	1,248	16.8	903	20.6	290	8.5	2	14.2	4	17.2	49	3.2	6,119	6.0	5,994	5.9	125	9.7		
	30	1,408	12.8	1,042	15.4	310	6.9	2	12.0	5	16.0	49	0.2	6,367	4.1	6,233	4.0	134	7.2		
	令和元年度	1,586	12.7	1,193	14.6	335	8.1	3	12.9	5	15.5	50	1.5	6,722	5.6	6,576	5.5	146	9.0		
計	平成22年度	73,797	-0.3	34,845	0.0	29,609	-1.1	18	2.9	136	-3.0	9,189	0.8	38,769	-0.8	35,493	-0.5	3,277	-4.5		
	23	73,632	-0.2	34,877	0.1	29,504	-0.4	18	0.5	132	-3.0	9,101	-1.0	38,313	-1.2	35,197	-0.8	3,116	-4.9		
	24	73,605	-0.0	35,103	0.6	29,353	-0.5	19	6.4	129	-2.1	9,000	-1.1	37,678	-1.7	34,658	-1.5	3,020	-3.1		
	25	73,976	0.5	35,643	1.5	29,273	-0.3	18	-3.6	127	-1.8	8,914	-1.0	36,927	-2.0	33,973	-2.0	2,954	-2.2		
	26	74,503	0.7	36,392	2.1	29,131	-0.5	19	1.6	125	-1.6	8,836	-0.9	35,937	-2.7	33,025	-2.8	2,911	-1.5		
	27	75,217	1.0	37,165	2.1	29,136	0.0	19	3.5	124	-1.1	8,774	-0.7	34,687	-3.5	31,822	-3.6	2,864	-1.6		
	28	76,373	1.5	38,071	2.4	29,463	1.1	19	0.8	122	-1.3	8,697	-0.9	32,940	-5.0	30,126	-5.3	2,814	-1.8		
	29	77,192	1.1	38,930	2.3	29,479	0.1	17	-13.6	121	-1.0	8,645	-0.6	31,475	-4.4	28,702	-4.7	2,773	-1.5		
	30	77,653	0.6	39,400	1.2	29,541	0.2	16	-2.0	119	-1.2	8,575	-0.8	30,256	-3.9	27,517	-4.1	2,739	-1.2		
	令和元年度	77,957	0.4	40,444	2.6	28,838	-2.4	17	1.2	118	-1.5	8,542	-0.4	29,324	-3.1	26,599	-3.3	2,726	-0.5		

(注) 1. 各制度の事業年報等を基に作成。
 2. 特例退職被保険者は、組合健保に含まれている。
 3. 共済組合は推計値である。

(4) - 1 医療保険制度別加入者数の推移 (年度平均4～3ベース)

		被用者保険計												国保計						後期高齢者医療制度	
		被用者保険計		協会(一般)		組合健保		法第3条第2項被保険者		船員保険		共済組合		国保計		市町村国保		国保組合		千人	増減率
		千人	増減率	千人	増減率	千人	増減率	千人	増減率	千人	増減率	千人	増減率	千人	増減率	千人	増減率				
被 保 険 者	平成22年度	39,941	-0.3	19,682	0.3	15,694	-1.5	12	2.6	61	-1.6	4,493	1.6	39,176	-0.8	35,835	-0.6	3,342	-3.8	14,097	3.3
	23	39,935	-0.0	19,703	0.1	15,632	-0.4	12	2.2	59	-1.8	4,528	0.8	38,758	-1.1	35,593	-0.7	3,165	-5.3	14,517	3.0
	24	40,122	0.5	19,881	0.9	15,657	0.2	12	5.3	59	-0.8	4,512	-0.4	38,157	-1.5	35,104	-1.4	3,053	-3.5	14,941	2.9
	25	40,479	0.9	20,249	1.9	15,660	0.0	12	-5.3	58	-1.0	4,500	-0.3	37,470	-1.8	34,491	-1.7	2,979	-2.4	15,289	2.3
	26	41,076	1.5	20,762	2.5	15,743	0.5	12	4.3	58	-0.3	4,501	0.0	36,587	-2.4	33,656	-2.4	2,931	-1.6	15,573	1.9
	27	41,845	1.9	21,424	3.2	15,842	0.6	13	2.9	58	0.3	4,509	0.2	35,453	-3.1	32,565	-3.2	2,888	-1.5	15,983	2.6
	28	42,973	2.7	22,194	3.6	16,184	2.2	13	1.8	59	0.2	4,525	0.3	33,949	-4.2	31,110	-4.5	2,838	-1.7	16,503	3.2
	29	44,206	2.9	23,061	3.9	16,535	2.2	12	-7.2	59	0.3	4,539	0.3	32,247	-5.0	29,452	-5.3	2,795	-1.5	17,000	3.0
	30	45,040	1.9	23,656	2.6	16,766	1.4	11	-4.9	59	0.1	4,548	0.2	30,970	-4.0	28,215	-4.2	2,755	-1.4	17,458	2.7
	令和元年度	45,809	1.7	24,732	4.5	16,438	-2.0	11	1.1	59	0.3	4,568	0.5	29,854	-3.6	27,120	-3.9	2,734	-0.7	17,898	2.5
被 扶 養 者	平成22年度	33,914	-0.5	15,215	0.2	14,008	-1.5	6	1.3	77	-3.8	4,606	0.4
	23	33,724	-0.6	15,172	-0.3	13,886	-0.9	6	-0.4	74	-4.1	4,585	-0.5
	24	33,496	-0.7	15,131	-0.3	13,792	-0.7	6	4.6	72	-3.3	4,495	-2.0
	25	33,317	-0.5	15,204	0.5	13,630	-1.2	6	-1.0	70	-3.0	4,407	-2.0
	26	33,196	-0.4	15,316	0.7	13,481	-1.1	6	3.0	68	-2.8	4,325	-1.9
	27	33,048	-0.4	15,449	0.9	13,282	-1.5	6	1.7	66	-2.4	4,244	-1.9
	28	32,883	-0.5	15,524	0.5	13,127	-1.2	6	-0.5	65	-2.3	4,162	-2.0
	29	32,728	-0.5	15,607	0.5	12,962	-1.3	6	-12.5	63	-2.5	4,089	-1.7
	30	32,455	-0.8	15,580	-0.2	12,795	-1.3	5	-8.6	61	-2.6	4,013	-1.8
	令和元年度	32,079	-1.2	15,611	0.2	12,468	-2.6	5	0.5	60	-2.3	3,935	-1.9
計	平成22年度	73,855	-0.4	34,898	0.2	29,703	-1.5	18	2.1	138	-2.9	9,099	1.0	39,176	-0.8	35,835	-0.6	3,342	-3.8	14,097	3.3
	23	73,658	-0.3	34,876	-0.1	29,517	-0.6	18	1.3	134	-3.1	9,114	0.2	38,758	-1.1	35,593	-0.7	3,165	-5.3	14,517	3.0
	24	73,618	-0.1	35,012	0.4	29,449	-0.2	19	5.0	131	-2.2	9,007	-1.2	38,157	-1.5	35,104	-1.4	3,053	-3.5	14,941	2.9
	25	73,796	0.2	35,453	1.3	29,289	-0.5	18	-3.9	128	-2.1	8,907	-1.1	37,470	-1.8	34,491	-1.7	2,979	-2.4	15,289	2.3
	26	74,272	0.6	36,078	1.8	29,224	-0.2	19	3.9	126	-1.7	8,825	-0.9	36,587	-2.4	33,656	-2.4	2,931	-1.6	15,573	1.9
	27	74,893	0.8	36,873	2.2	29,124	-0.3	19	2.5	124	-1.2	8,753	-0.8	35,453	-3.1	32,565	-3.2	2,888	-1.5	15,983	2.6
	28	75,857	1.3	37,718	2.3	29,310	0.6	19	1.0	123	-1.1	8,686	-0.8	33,949	-4.2	31,110	-4.5	2,838	-1.7	16,503	3.2
	29	76,933	1.4	38,669	2.5	29,497	0.6	18	-8.9	122	-1.1	8,628	-0.7	32,247	-5.0	29,452	-5.3	2,795	-1.5	17,000	3.0
	30	77,495	0.7	39,236	1.5	29,561	0.2	16	-6.1	120	-1.3	8,561	-0.8	30,970	-4.0	28,215	-4.2	2,755	-1.4	17,458	2.7
	令和元年度	77,888	0.5	40,343	2.8	28,906	-2.2	17	0.9	119	-1.1	8,504	-0.7	29,854	-3.6	27,120	-3.9	2,734	-0.7	17,898	2.5

(注) 1. 各制度の事業年報等を基に作成。
 2. 特例退職被保険者は、組合健保に含まれている。
 3. 共済組合は推計値である。

(4) - 2 医療保険制度別加入者数の推移 (年度平均4~3ベース) 後期高齢者を除く

		被用者保険計												国保計					
		被用者保険計		協会(一般)		組合健保		法第3条第2項被保険者		船員保険		共済組合		市町村国保		国保組合			
		千人	%	千人	%	千人	%	千人	%	千人	%	千人	%	千人	%	千人	%		
被保険者(70歳未満)	平成22年度	39,539	-0.3	19,418	0.3	15,566	-1.5	11	2.1	60	-1.8	4,485	1.6	33,723	-1.2	30,500	-0.9	3,223	-3.9
	23	39,518	-0.1	19,428	0.1	15,500	-0.4	11	1.4	58	-2.1	4,520	0.8	33,141	-1.7	30,093	-1.3	3,048	-5.4
	24	39,681	0.4	19,589	0.8	15,519	0.1	11	4.1	58	-1.1	4,504	-0.4	32,369	-2.3	29,433	-2.2	2,936	-3.7
	25	40,010	0.8	19,934	1.8	15,517	-0.0	11	-5.9	57	-1.2	4,491	-0.3	31,488	-2.7	28,628	-2.7	2,859	-2.6
	26	40,564	1.4	20,413	2.4	15,591	0.5	11	2.9	57	-0.7	4,491	0.0	30,357	-3.6	27,551	-3.8	2,806	-1.9
	27	41,317	1.9	21,055	3.1	15,693	0.7	11	1.8	57	0.1	4,500	0.2	29,347	-3.3	26,579	-3.5	2,768	-1.4
	28	42,425	2.7	21,799	3.5	16,041	2.2	11	1.4	57	-0.0	4,516	0.6	28,148	-4.1	25,423	-4.4	2,726	-1.5
	29	43,551	2.7	22,575	3.6	16,380	2.1	10	-10.1	57	-0.4	4,530	0.3	26,274	-6.7	23,598	-7.2	2,676	-1.8
	30	44,258	1.6	23,062	2.2	16,594	1.3	9	-7.8	56	-0.7	4,537	0.2	24,685	-6.0	22,060	-6.5	2,625	-1.9
	令和元年度	44,900	1.4	24,028	4.2	16,250	-2.1	9	-1.3	56	-0.7	4,557	0.4	23,286	-5.7	20,692	-6.2	2,594	-1.2
被扶養者(70歳未満)	平成22年度	33,399	-0.5	14,909	0.2	13,864	-1.5	6	1.2	75	-3.7	4,545	0.5
	23	33,223	-0.5	14,871	-0.3	13,745	-0.9	6	-0.7	72	-4.1	4,529	-0.3
	24	33,001	-0.7	14,829	-0.3	13,652	-0.7	6	4.1	70	-3.2	4,443	-1.9
	25	32,821	-0.5	14,896	0.5	13,492	-1.2	6	-1.3	68	-3.0	4,359	-1.9
	26	32,686	-0.4	14,994	0.7	13,342	-1.1	6	2.7	66	-2.9	4,278
	27	32,554	-0.4	15,130	0.9	13,151	-1.4	6	1.5	64	-2.3	4,202	-1.8
	28	32,412	-0.4	15,212	0.5	13,007	-1.1	6	-0.6	63	-2.2	4,124	-1.9
	29	32,227	-0.6	15,268	0.4	12,840	-1.3	5	-13.8	61	-2.6	4,052	-1.7
	30	31,911	-1.0	15,202	-0.4	12,668	-1.3	5	-10.0	60	-2.9	3,977	-1.9
	令和元年度	31,494	-1.3	15,195	-0.0	12,337	-2.6	5	-0.7	58	-2.7	3,899	-1.9
70歳以上	平成22年度	917	-1.1	571	-0.8	273	-0.6	1	8.8	3	-2.1	69	-5.8	5,453	1.3	5,334	1.4	119	-1.6
	23	918	0.1	577	1.0	273	-0.1	1	13.6	3	-0.2	65	-6.5	5,617	3.0	5,500	3.1	117	-1.1
	24	936	2.0	593	2.9	278	2.1	1	21.1	3	0.8	60	-7.0	5,789	3.1	5,671	3.1	118	0.3
	25	965	3.0	623	4.9	281	0.8	1	2.4	3	1.3	57	-5.3	5,982	3.3	5,862	3.4	120	2.2
	26	1,022	5.9	671	7.7	291	3.6	1	17.3	3	6.6	56	-2.8	6,230	4.1	6,105	4.1	125	4.3
	27	1,023	0.1	688	2.5	279	-3.9	2	11.4	3	-0.9	51	-8.2	6,106	-2.0	5,986	-2.0	121	-3.7
	28	1,020	-0.3	706	2.7	262	-6.1	2	5.2	3	0.6	47	-8.8	5,800	-5.0	5,688	-5.0	113	-6.5
	29	1,156	13.4	826	17.0	277	5.6	2	16.0	4	14.6	47	1.0	5,973	3.0	5,854	2.9	119	5.7
	30	1,325	14.7	972	17.7	299	7.9	2	13.3	4	15.7	48	1.7	6,285	5.2	6,155	5.1	130	8.8
	令和元年度	1,494	12.8	1,120	15.2	319	6.8	3	13.4	5	17.1	48	0.3	6,568	4.5	6,428	4.4	140	8.0
計	平成22年度	73,855	-0.4	34,898	0.2	29,703	-1.5	18	2.1	138	-2.9	9,099	1.0	39,176	-0.8	35,835	-0.6	3,342	-3.8
	23	73,658	-0.3	34,876	-0.1	29,517	-0.6	18	1.3	134	-3.1	9,114	0.2	38,758	-1.1	35,593	-0.7	3,165	-5.3
	24	73,618	-0.1	35,012	0.4	29,449	-0.2	19	5.0	131	-2.2	9,007	-1.2	38,157	-1.5	35,104	-1.4	3,053	-3.5
	25	73,796	0.2	35,453	1.3	29,289	-0.5	18	-3.9	128	-2.1	8,907	-1.1	37,470	-1.8	34,491	-1.7	2,979	-2.4
	26	74,272	0.6	36,078	1.8	29,224	-0.2	19	3.9	126	-1.7	8,825	-0.9	36,587	-2.4	33,656	-2.4	2,931	-1.6
	27	74,893	0.8	36,873	2.2	29,124	-0.3	19	2.5	124	-1.2	8,753	-0.8	35,453	-3.1	32,565	-3.2	2,888	-1.5
	28	75,857	1.3	37,718	2.3	29,310	0.6	19	1.0	123	-1.1	8,686	-0.8	33,949	-4.2	31,110	-4.5	2,838	-1.7
	29	76,933	1.4	38,669	2.5	29,497	0.6	18	-8.9	122	-1.1	8,628	-0.7	32,247	-5.0	29,452	-5.3	2,795	-1.5
	30	77,495	0.7	39,236	1.5	29,561	0.2	16	-6.1	120	-1.3	8,561	-0.8	30,970	-4.0	28,215	-4.2	2,755	-1.4
	令和元年度	77,888	0.5	40,343	2.8	28,906	-2.2	17	0.9	119	-1.1	8,504	-0.7	29,854	-3.6	27,120	-3.9	2,734	-0.7

- (注) 1. 各制度の事業年報等を基に作成。
 2. 特例退職被保険者は、組合健保に含まれている。
 3. 共済組合は推計値である。

(5) 医療保険制度別扶養率の推移（年度末、年度平均4～3ベース）

		被用者保険計	協会(一般)	組合健保	法第3条第2項 被保険者	船員保険	共済組合	国保計	市町村国保	国保組合
年 度 末 現 在	平成22年度	0.857	0.780	0.901	0.520	1.273	1.031	1.77	1.74	2.13
	23	0.852	0.777	0.897	0.501	1.251	1.017	1.75	1.73	2.11
	24	0.841	0.767	0.889	0.509	1.223	1.000	1.74	1.71	2.09
	25	0.828	0.756	0.877	0.522	1.198	0.985	1.72	1.69	2.08
	26	0.812	0.741	0.862	0.518	1.166	0.967	1.69	1.67	2.05
	27	0.792	0.722	0.843	0.510	1.137	0.948	1.67	1.64	2.03
	28	0.764	0.697	0.809	0.495	1.106	0.927	1.64	1.61	2.00
	29	0.743	0.678	0.788	0.456	1.075	0.908	1.61	1.58	1.97
	30	0.722	0.658	0.767	0.452	1.045	0.890	1.59	1.56	1.95
	令和元年度	0.703	0.631	0.763	0.448	1.018	0.872	1.56	1.53	1.93
年 度 平 均	平成22年度	0.849	0.773	0.893	0.518	1.279	1.025	1.77	1.75	2.12
	23	0.844	0.770	0.888	0.505	1.250	1.013	1.76	1.74	2.11
	24	0.835	0.761	0.881	0.502	1.218	0.996	1.74	1.72	2.09
	25	0.823	0.751	0.870	0.525	1.193	0.979	1.72	1.70	2.07
	26	0.808	0.738	0.856	0.518	1.162	0.961	1.70	1.68	2.05
	27	0.790	0.721	0.838	0.512	1.132	0.941	1.68	1.65	2.03
	28	0.765	0.699	0.811	0.500	1.103	0.920	1.65	1.62	2.00
	29	0.740	0.677	0.784	0.471	1.072	0.901	1.62	1.59	1.97
	30	0.721	0.659	0.763	0.453	1.043	0.883	1.59	1.57	1.95
	令和元年度	0.700	0.631	0.758	0.450	1.016	0.861	1.57	1.54	1.93

- (注) 1. 各制度の事業年報等を基に作成。
 2. 国保は1世帯当たり被保険者数である。
 3. 年度平均は4～3ベースである。

(6) 医療保険制度別加入者平均年齢の推移

		協会(一般)	組合健保	法第3条第2項 被保険者	船員保険	共済組合	市町村国保	国保組合	後期高齢者 医療制度
		歳	歳	歳	歳	歳	歳	歳	歳
被 保 険 者	平成27年度	44.5	42.4	51.9	47.5	42.6	51.9	39.7	82.3
	28	44.7	42.5	51.9	47.4	42.5	52.3	39.7	82.4
	29	45.0	42.7	53.1	47.1	42.4	52.9	39.8	82.4
	30	45.3	42.8	53.9	47.0	42.4	53.3	39.9	82.5
	令和元年度	45.5	43.0	54.4	46.9	42.4	53.6	40.0	82.5
被 扶 養 者	平成27年度	26.4	25.2	33.4	31.2	23.1	.	.	.
	28	26.3	25.2	33.1	31.1	22.8	.	.	.
	29	26.3	25.0	34.1	30.8	22.5	.	.	.
	30	26.4	25.0	34.5	30.7	22.2	.	.	.
	令和元年度	26.4	24.9	35.0	30.5	22.0	.	.	.
計	平成27年度	36.9	34.6	45.6	38.9	33.1	51.9	39.7	82.3
	28	37.1	34.8	45.5	38.9	33.1	52.3	39.7	82.4
	29	37.5	34.9	46.8	38.7	33.0	52.9	39.8	82.4
	30	37.8	35.1	47.6	38.7	32.9	53.3	39.9	82.5
	令和元年度	38.1	35.2	48.2	38.7	32.9	53.6	40.0	82.5

(注) 1. 各制度の実態調査等を基に作成。
2. 9月末日現在の平均年齢。

(7) 医療保険制度の年齢階級別加入者（令和元年度平均）

ア 加入者数

	総人口 (10月1日)	生活保護法 適用者数 (7月31日)	医療保険 制度計	協会（一般）			組合健保			法第3条第2項 被保険者			船員保険		
				計	被保険者	被扶養者	計	被保険者	被扶養者	計	被保険者	被扶養者	計	被保険者	被扶養者
総数	126,167	2,048	125,640	40,343	24,732	15,611	28,906	16,438	12,468	17	11	5	119	59	60
0～4歳	4,758	30	4,794	1,912	—	1,912	1,636	—	1,636	0	—	0	7	—	7
5～9	5,101	48	5,287	2,154	—	2,154	1,763	—	1,763	0	—	0	7	—	7
10～14	5,351	68	5,455	2,251	—	2,251	1,780	—	1,780	1	—	1	7	—	7
15～19	5,820	63	5,884	2,397	167	2,230	1,896	122	1,774	1	0	1	8	1	7
20～24	6,388	24	6,514	2,647	1,539	1,108	2,070	1,154	916	1	0	0	9	6	4
25～29	6,240	29	6,480	2,678	2,252	426	2,131	1,885	246	1	1	0	7	5	2
30～34	6,752	41	6,987	2,915	2,380	536	2,243	1,848	395	1	1	0	7	5	2
35～39	7,551	57	7,753	3,267	2,621	645	2,445	1,901	545	1	1	0	8	5	3
40～44	8,718	81	8,830	3,740	3,042	698	2,735	2,063	672	1	1	0	8	5	3
45～49	9,802	120	9,852	4,031	3,327	704	3,092	2,309	783	2	1	0	8	5	3
50～54	8,567	131	8,531	3,373	2,775	597	2,654	1,978	676	2	1	0	9	6	3
55～59	7,711	137	7,619	3,024	2,407	618	2,103	1,557	546	1	1	0	10	7	4
60～64	7,523	165	7,371	2,847	2,145	702	1,388	1,006	382	1	1	0	11	7	4
65～69	8,709	237	8,448	1,987	1,373	614	650	427	223	2	1	0	8	5	3
70～74	8,686	263	8,242	1,120	704	416	319	188	131	3	2	0	5	3	2
75～79	7,241	239	6,883	—	—	—	—	—	—	—	—	—	—	—	—
80～84	5,328	172	5,075	—	—	—	—	—	—	—	—	—	—	—	—
85～89	3,612	93	3,438	—	—	—	—	—	—	—	—	—	—	—	—
90～94	1,761	36	1,661	—	—	—	—	—	—	—	—	—	—	—	—
95～99	479	11	466	—	—	—	—	—	—	—	—	—	—	—	—
100歳以上	69	2	70	—	—	—	—	—	—	—	—	—	—	—	—
(再掲)未就学児	…	…	6,393	2,545	—	2,545	2,187	—	2,187	0	—	0	9	—	9

(注) 1. 「総人口」は、総務省統計局「人口推計年報」による。

2. 「生活保護適用者数」は、厚生労働省社会・援護局「被保護者調査」による。

3. 「協会（一般）」、「組合健保」、「法第3条第2項被保険者」及び「船員保険」の年齢階級別加入者割合は「健康保険・船員保険被保険者実態調査報告」により推計したもの。

ア 加入者数（つづき）

	共済組合									国保			後期高齢者医療制度					
	国共済			地共済			私学共済			国保		後期高齢者医療制度						
	計	被保険者	被扶養者	計	被保険者	被扶養者	計	被保険者	被扶養者	計	被保険者	被扶養者	計	市町村 国保	国保組合	計	現役並み 所得者以外	現役並み 所得者
千人	千人	千人	千人	千人	千人	千人	千人	千人	千人	千人	千人	千人	千人	千人	千人	千人	千人	千人
総数	8,504	4,568	3,935	2,130	1,085	1,045	5,437	2,889	2,548	936	594	343	29,854	27,120	2,734	17,898	16,649	1,248
0～4歳	617	—	617	149	—	149	418	—	418	49	—	49	623	499	124	.	.	.
5～9	623	—	623	164	—	164	410	—	410	50	—	50	739	598	141	.	.	.
10～14	600	—	600	161	—	161	394	—	394	45	—	45	817	659	158	.	.	.
15～19	624	26	598	170	16	154	411	9	401	43	0	43	959	785	174	.	.	.
20～24	654	321	333	166	91	76	400	172	228	87	58	29	1,133	961	173	.	.	.
25～29	619	541	78	131	111	20	402	352	50	87	78	8	1,045	903	141	.	.	.
30～34	671	561	111	157	125	32	438	370	68	76	66	10	1,149	996	153	.	.	.
35～39	669	526	142	173	128	45	419	335	84	76	63	13	1,364	1,180	183	.	.	.
40～44	738	568	170	209	151	59	450	353	97	79	65	14	1,607	1,376	231	.	.	.
45～49	824	640	184	237	173	63	507	400	107	81	67	14	1,895	1,621	274	.	.	.
50～54	737	566	171	191	139	52	474	369	105	72	58	15	1,756	1,520	236	.	.	.
55～59	694	543	151	141	103	38	481	385	96	72	55	17	1,785	1,583	202	.	.	.
60～64	308	223	85	59	42	18	184	134	49	65	47	18	2,816	2,613	202	.	.	.
65～69	77	41	36	13	6	7	27	9	18	37	26	11	5,598	5,397	201	125	123	3
70～74	48	12	36	8	1	7	24	1	22	16	10	6	6,568	6,428	140	180	175	4
75～79	—	—	—	—	—	—	—	—	—	—	—	—	—	—	—	6,883	6,256	626
80～84	—	—	—	—	—	—	—	—	—	—	—	—	—	—	—	5,075	4,736	339
85～89	—	—	—	—	—	—	—	—	—	—	—	—	—	—	—	3,438	3,257	182
90～94	—	—	—	—	—	—	—	—	—	—	—	—	—	—	—	1,661	1,585	76
95～99	—	—	—	—	—	—	—	—	—	—	—	—	—	—	—	466	449	16
100歳以上	—	—	—	—	—	—	—	—	—	—	—	—	—	—	—	70	68	3
(再掲)未就学児	815	—	815	208	—	208	543	—	543	64	—	64	836	671	165	.	.	.

- (注) 1. 「共済組合」は各所管官庁からの報告に基づき保険局調査課により推計したものの。
 2. 「国保」は「国民健康保険実態調査報告」により推計したものの。
 3. 「後期高齢者医療制度」は「後期高齢者医療事業月報」による。

イ 構成比

	総人口 (10月1日)	生活保護法 適用者数 (7月31日)	医療保険 制度計	協会(一般)			組合健保			法第3条第2項 被保険者			船員保険		
				計	被保険者	被扶養者	計	被保険者	被扶養者	計	被保険者	被扶養者	計	被保険者	被扶養者
	%	%	%	%	%	%	%	%	%	%	%	%	%	%	%
総数	100.00	100.00	100.00	100.00	100.00	100.00	100.00	100.00	100.00	100.00	100.00	100.00	100.00	100.00	100.00
0～4歳	3.77	1.47	3.82	4.74	—	12.25	5.66	—	13.12	1.58	—	5.10	5.66	—	11.22
5～9	4.04	2.36	4.21	5.34	—	13.80	6.10	—	14.14	2.71	—	8.71	6.03	—	11.97
10～14	4.24	3.30	4.34	5.58	—	14.42	6.16	—	14.28	3.02	—	9.71	5.74	—	11.39
15～19	4.61	3.05	4.68	5.94	0.68	14.28	6.56	0.74	14.23	3.62	0.52	10.49	6.73	1.78	11.59
20～24	5.06	1.16	5.18	6.56	6.22	7.10	7.16	7.02	7.35	4.06	1.92	8.80	7.86	9.74	6.00
25～29	4.95	1.42	5.16	6.64	9.10	2.73	7.37	11.47	1.97	5.28	4.98	5.96	5.94	8.73	3.19
30～34	5.35	1.98	5.56	7.23	9.62	3.43	7.76	11.24	3.17	5.48	5.59	5.24	5.97	7.95	4.03
35～39	5.98	2.80	6.17	8.10	10.60	4.13	8.46	11.56	4.37	6.38	6.48	6.16	6.41	8.38	4.47
40～44	6.91	3.98	7.03	9.27	12.30	4.47	9.46	12.55	5.39	7.19	7.74	5.98	6.64	8.78	4.53
45～49	7.77	5.87	7.84	9.99	13.45	4.51	10.70	14.05	6.28	9.77	11.34	6.29	7.05	9.18	4.95
50～54	6.79	6.42	6.79	8.36	11.22	3.83	9.18	12.03	5.42	9.66	12.14	4.16	7.58	9.79	5.40
55～59	6.11	6.71	6.06	7.50	9.73	3.96	7.28	9.47	4.38	8.07	9.87	4.08	8.66	11.11	6.25
60～64	5.96	8.05	5.87	7.06	8.67	4.50	4.80	6.12	3.06	8.32	9.92	4.76	8.94	11.42	6.50
65～69	6.90	11.59	6.72	4.93	5.55	3.94	2.25	2.60	1.79	9.41	11.26	5.31	6.56	7.80	5.35
70～74	6.88	12.85	6.56	2.78	2.85	2.66	1.10	1.15	1.05	15.44	18.22	9.27	4.23	5.33	3.15
75～79	5.74	11.67	5.48	—	—	—	—	—	—	—	—	—	—	—	—
80～84	4.22	8.38	4.04	—	—	—	—	—	—	—	—	—	—	—	—
85～89	2.86	4.54	2.74	—	—	—	—	—	—	—	—	—	—	—	—
90～94	1.40	1.76	1.32	—	—	—	—	—	—	—	—	—	—	—	—
95～99	0.38	0.54	0.37	—	—	—	—	—	—	—	—	—	—	—	—
100歳以上	0.05	0.08	0.06	—	—	—	—	—	—	—	—	—	—	—	—
(再掲)未就学児	…	…	5.09	6.31	—	16.30	7.57	—	17.54	2.34	—	7.54	7.50	—	14.88

- (注) 1. 「総人口」は、総務省統計局「人口推計年報」による。
 2. 「生活保護適用者数」は、厚生労働省社会・援護局「被保護者調査」による。
 3. 「協会(一般)」、「組合健保」、「法第3条第2項被保険者」及び「船員保険」の年齢階級別加入者割合は「健康保険・船員保険被保険者実態調査報告」により推計したもの。

イ 構成比（つづき）

	共済組合									国 保			後期高齢者医療制度					
	国共済			地共済			私学共済			計	市町村 国保	国保組合	計	現役並み 所得者以外	現役並み 所得者			
計	被保険者	被扶養者	計	被保険者	被扶養者	計	被保険者	被扶養者	計							被保険者	被扶養者	計
	%	%	%	%	%	%	%	%	%	%	%	%	%	%	%	%	%	%
総 数	100.00	100.00	100.00	100.00	100.00	100.00	100.00	100.00	100.00	100.00	100.00	100.00	100.00	100.00	100.00	100.00	100.00	100.00
0～4歳	7.25	—	15.67	7.01	—	14.30	7.69	—	16.41	5.26	—	14.38	2.09	1.84	4.52	・	・	・
5～9	7.33	—	15.83	7.68	—	15.66	7.53	—	16.08	5.33	—	14.55	2.47	2.20	5.15	・	・	・
10～14	7.06	—	15.25	7.57	—	15.44	7.24	—	15.45	4.81	—	13.13	2.74	2.43	5.79	・	・	・
15～19	7.34	0.56	15.20	7.97	1.49	14.71	7.55	0.32	15.75	4.63	0.04	12.58	3.21	2.90	6.35	・	・	・
20～24	7.69	7.02	8.46	7.81	8.37	7.24	7.36	5.95	8.96	9.28	9.76	8.46	3.80	3.54	6.32	・	・	・
25～29	7.28	11.84	1.99	6.15	10.21	1.93	7.38	12.18	1.95	9.27	13.19	2.48	3.50	3.33	5.17	・	・	・
30～34	7.90	12.28	2.81	7.36	11.49	3.08	8.06	12.80	2.69	8.14	11.14	2.95	3.85	3.67	5.59	・	・	・
35～39	7.86	11.52	3.62	8.13	11.78	4.33	7.71	11.60	3.31	8.13	10.67	3.74	4.57	4.35	6.71	・	・	・
40～44	8.68	12.44	4.32	9.83	13.88	5.64	8.27	12.20	3.81	8.46	10.99	4.09	5.38	5.07	8.45	・	・	・
45～49	9.69	14.01	4.69	11.11	15.96	6.07	9.32	13.85	4.19	8.65	11.22	4.20	6.35	5.98	10.03	・	・	・
50～54	8.67	12.39	4.35	8.96	12.82	4.95	8.71	12.77	4.11	7.72	9.73	4.24	5.88	5.61	8.63	・	・	・
55～59	8.17	11.90	3.84	6.64	9.51	3.65	8.85	13.33	3.76	7.70	9.29	4.94	5.98	5.84	7.40	・	・	・
60～64	3.62	4.89	2.15	2.79	3.86	1.68	3.38	4.64	1.94	6.95	7.99	5.16	9.43	9.64	7.40	・	・	・
65～69	0.90	0.89	0.91	0.61	0.58	0.63	0.50	0.31	0.71	3.93	4.30	3.28	18.75	19.90	7.36	0.70	0.74	0.22
70～74	0.56	0.26	0.92	0.37	0.05	0.70	0.44	0.04	0.88	1.74	1.69	1.82	22.00	23.70	5.13	1.00	1.05	0.35
75～79	—	—	—	—	—	—	—	—	—	—	—	—	—	—	—	38.45	37.58	50.15
80～84	—	—	—	—	—	—	—	—	—	—	—	—	—	—	—	28.36	28.45	27.15
85～89	—	—	—	—	—	—	—	—	—	—	—	—	—	—	—	19.21	19.56	14.54
90～94	—	—	—	—	—	—	—	—	—	—	—	—	—	—	—	9.28	9.52	6.06
95～99	—	—	—	—	—	—	—	—	—	—	—	—	—	—	—	2.60	2.70	1.32
100歳以上	—	—	—	—	—	—	—	—	—	—	—	—	—	—	—	0.39	0.41	0.21
(再掲)未就学児	9.58	—	20.70	9.74	—	19.87	9.98	—	21.31	6.85	—	18.73	2.80	2.48	6.02	・	・	・

- (注) 1. 「共済組合」は各所管官庁からの報告に基づき保険局調査課により推計したもの。
 2. 「国保」は「国民健康保険実態調査報告」により推計したもの。
 3. 「後期高齢者医療制度」は「後期高齢者医療事業月報」による。

4 収支関係 (令和元年度)

(1) 令和元年度医療保険制度別決算状況

(億円)

	健康保険		船員保険	共済組合			国保		後期高齢者 医療制度	合計	
	協会けんぽ	組合健保		国共済	地共済	私学共済	市町村国保	国保組合			
経常収入	保険料	95,939	82,437	312	5,503	16,079	2,876	23,888	4,916	12,949	244,899
	国庫負担	12,113	27	29	-	-	-	31,080	2,598	51,060	96,906
	都道府県負担	-	-	-	-	-	-	10,486	47	15,319	25,852
	市町村負担	-	-	-	-	-	-	6,271	-	13,449	19,720
	後期高齢者交付金	-	-	-	-	-	-	-	-	64,932	64,932
	前期高齢者交付金	-	1	-	-	-	-	34,988	44	-	35,034
	退職交付金	-	-	-	-	-	-	37	-	-	37
	その他	607	1,172	1	31	1,173	21	126,043	199	288	129,535
合計	108,659	83,637	343	5,534	17,252	2,897	232,792	7,804	157,998	616,915	
経常支出	保険給付費	63,668	41,178	204	2,688	8,570	1,522	87,353	4,553	157,447	367,182
	後期高齢者支援金	20,999	19,773	71	1,546	4,032	715	15,886	1,686	-	64,708
	前期高齢者納付金	15,246	14,550	29	1,050	3,004	433	64	570	-	34,946
	退職拠出金	2	18	0	0	0	0	-	0	-	21
	その他	3,383	5,619	7	9	1,127	29	129,011	847	868	140,901
合計	103,298	81,139	311	5,293	16,733	2,699	232,314	7,657	158,314	607,757	
経常収支差 A	5,361	2,498	32	241	519	198	479	147	▲ 317	9,158	
(参考) 30年度決算	5,930	3,052	33	246	502	83	1,677	312	▲ 10	11,825	
経常外収入	38	3,224	-	-	-	-	-	-	-	-	3,262
経常外支出	-	1,340	-	-	-	-	-	-	-	-	1,340
経常外収支差 B	38	1,883	-	-	-	-	-	-	-	-	1,921
総収支差 C=A+B	5,399	4,382	32	241	519	198	479	147	▲ 317	11,079	
(参考) 30年度決算	5,948	4,728	33	246	502	83	1,677	312	▲ 10	13,520	
その他 D	-	▲ 336	-	-	-	-	-	-	-	-	▲ 336

(2) 積立金等の状況

前年度末積立金等	28,521	52,687	326	2,641	6,723	799			3,657	
当年度末積立金等	33,920	56,732	358	2,882	7,242	997			3,340	
増減	5,399	4,046	32	241	519	198			▲ 317	
(参考) C+D	5,399	4,046	32	241	519	198			▲ 317	

- (注) 1. 端数の関係上、合計及び収支差がずれることがある。
 2. 前期高齢者交付金、後期高齢者支援金、前期高齢者納付金及び退職拠出金等については、当年度概算額と前々年度精算額を加えたものとなっており、令和元年度の実績に基づく精算は令和3年度に行われる。
 3. 協会けんぽ及び船員保険は全国健康保険協会の会計と国の特別会計を合算した数値が計上されている。
 4. 協会けんぽの経常外収入については、平成30年度末業務勘定剰余金が令和元年度決算に計上されている。
 5. 組合健保については、経常収入に調整保険料収入及び財政調整事業交付金を、経常支出に財政調整事業拠出金を算入すると、経常収支差は3,738億円になる。また、令和元年度末に存在した健康保険組合の収支状況を集計しており、「その他 D」は令和元年度中に解散した健康保険組合に係る積立金の減少等である。
 6. 船員保険の経常収入及び経常支出には、職務上の給付及び災害保健福祉に係る給付が含まれない。また、経常収入に準備金戻入を算入すると、経常収支差は48億円になる。
 7. 市町村国保は、市町村の国保特別会計と都道府県の国保特別会計の合計額である。
 8. 市町村国保の経常収入には、決算補填等のための市町村一般会計の法定外繰入1,096億円が含まれている。また、市町村国保の「その他」には、市町村と都道府県の特別会計間での出納にかかる額及び市町村における国庫支出金等の前年度精算額が含まれる。
 9. 国保及び後期高齢者医療制度について、翌年度に精算される国庫負担等の額を調整している。
 10. 積立金等には繰越金を含む。また、国保の積立金については、介護が一体のものとなっており、医療分として区分されていないため計上していない。
 (国保全体(都道府県と市町村の合計)としての積立金は、市町村国保10,722億円、国保組合4,200億円である。)

(3) 令和元年度医療保険制度別保険料率及び国庫負担(率)

	被 用 者 保 険								市町村国保	後期高齢者 医療制度
	協会（一般）	組合健保	法第3条第2項 被保険者	船員保険	共 済 組 合					
					国共済	地共済	私学共済	共済組合計		
保険料率	%	%	円	%	%	%	%	%	円	円
事業主	50.0	50.1 (0.70)	240～1,995	50.5	38.2	47.3	44.1	45.1	1世帯当たり平均 保険料調定額 137,564	72,146
被保険者	50.0	42.1 (0.59)	150～1,235	45.5	38.2	47.3	44.1	45.1	1世帯当たり平均 保険料算定額 183,777	107,637
計	100.0	92.2 (1.30)	390～3,230	96.0	76.4	94.5	88.2	90.2	1世帯当たり平均 保険料算定額 104,594 1,597 55,010 22,576	62,525 ・ 45,111 ・
国庫負担(率)	% 16.4	% —	% 16.4	28億円	% —	% —	% —	% —	給付費の 約41%等	給付費の 約33%等

- (注) 1. 介護分を含まない数値である。
2. 組合健保の保険料率は、令和2年2月末現在における一般保険料率と調整保険料率の合計であり、各保険者の保険料率を単純平均したものである。括弧内には調整保険料率を再掲している。
3. 法第3条第2項の国庫負担率は、協会（一般）の適用事業所の加入者に対する国庫負担率である。
4. 船員保険の保険料率は災害補償給付分を含まない。災害補償給付分を含めた場合の事業主保険料率は61.0%である。
5. 共済組合の保険料率は、福祉財源分を含んでおり、各保険者の保険料率を単純平均したものである。
なお、国共済の財源率は防衛省の自衛官及び外務省在外を除いた単純平均である。
6. 国保の1世帯当たりの保険料調定額、保険料算定額は「国民健康保険事業年報」による。
7. 後期高齢者医療制度の1世帯当たりの保険料調定額、保険料算定額は1人当たり保険料調定額、保険料算定額であり、「後期高齢者医療制度被保険者実態調査報告」による。
8. 船員保険の国庫負担には、保険給付費等補助金を計上している。

(4) 被用者保険制度別標準報酬並びに国保及び後期高齢者医療制度における前年所得（基礎控除前）の推移（4～3ベース）

		標準報酬										前年所得(基礎控除前)									
		被用者保険										市町村国保		後期高齢者医療制度							
		協会(一般)		組合健保		法第3条第2項被保険者		船員保険		共済組合											
		増減率	増減率	増減率	増減率	増減率	増減率	増減率	増減率	増減率	増減率	増減率	増減率								
年度	平成22年度	23	24	25	26	27	28	29	30	令和元年度	平成22年度	23	24	25	26	27	28	29	30	令和元年度	
年度累計	徳円	増減率	増減率	増減率	増減率	増減率	増減率	増減率	増減率	増減率	増減率	増減率	増減率	増減率	増減率	増減率	増減率	増減率	増減率	増減率	増減率
	652,296	-0.9	680,345	-1.7	2,830	-2.9	227,752	-0.2	300,107	-8.3	111,332	-2.3							
	(729,232)	(-0.5)	(836,023)	(-1.0)	(3,099)	(-3.0)	(293,922)	(-1.1)											
	650,689	-0.2	679,950	-0.1	2,773	-2.0	227,990	0.1	293,891	-2.1	114,940	3.2							
	(728,400)	(-0.1)	(838,177)	(0.3)	(3,040)	(-1.9)	(292,880)	(-0.4)											
	657,027	1.0	683,692	0.6	2,764	-0.3	222,458	-2.4	292,179	-0.6	118,232	2.9							
	(735,757)	(1.0)	(840,966)	(0.3)	(3,042)	(0.1)	(286,047)	(-2.3)											
	671,189	2.2	686,451	0.4	2,757	-0.3	216,749	-2.6	285,232	-2.4	121,413	2.7							
	(752,579)	(2.3)	(846,567)	(0.7)	(3,049)	(0.2)	(279,944)	(-2.1)											
	692,980	3.2	694,727	1.2	2,789	1.2	224,057	3.4	289,646	1.5	128,453	5.8							
	(779,065)	(3.5)	(862,417)	(1.9)	(3,100)	(1.7)	(290,196)	(3.7)											
	721,172	4.1	702,003	1.0	2,829	1.4	224,825	0.3	275,009	-5.1	127,725	-0.6							
	(811,220)	(4.1)	(873,737)	(1.3)	(3,153)	(1.7)	(291,644)	(0.5)											
	755,166	4.7	718,200	2.3	2,896	2.4	226,851	0.9	266,349	-3.1	135,921	6.4							
	(849,188)	(4.7)	(893,025)	(2.2)	(3,230)	(2.4)	(295,879)	(1.5)											
	789,563	4.6	733,267	2.1	2,942	1.6	226,704	-0.1	252,699	-5.1	142,350	4.7							
	(887,521)	(4.5)	(913,956)	(2.3)	(3,274)	(1.3)	(296,506)	(0.2)											
	819,740	3.8	747,278	1.9	2,962	0.7	227,467	0.3	247,418	-2.1	149,012	4.7							
	(923,004)	(4.0)	(933,497)	(2.1)	(3,313)	(1.2)	(298,304)	(0.6)											
	862,896	5.3	744,187	-0.4	2,979	0.6	229,180	0.8	234,360	-5.3	153,301	2.9							
	(969,926)	(5.1)	(931,967)	(-0.2)	(3,322)	(0.3)	(300,589)	(0.8)											
被保険者1人当たり標準報酬月額											1世帯当たり前年所得(基礎控除前)		被保険者1人当たり前年所得(基礎控除前)								
被保険者1人当たり・1世帯当たり	円(千円)	%	円(千円)	%	日額	%	円(千円)	%	円(千円)	%	年額千円	%	年額千円	%							
平成22年度	276,175	-1.2	361,253	-0.2	12,955	2.2	389,462	-1.3	419,583	-1.5	1,451	-8.2	796	-5.4							
	(3,705)	(-0.8)	(5,327)	(0.5)			(5,118)	(-1.4)	(6,498)	(-2.4)											
23	275,203	-0.4	362,484	0.3	13,284	2.5	388,864	-0.2	421,100	0.4	1,416	-2.4	798	0.2							
	(3,697)	(-0.2)	(5,362)	(0.7)			(5,115)	(-0.1)	(6,491)	(-0.1)											
24	275,402	0.1	363,879	0.4	13,482	1.5	390,617	0.5	411,900	-2.2	1,416	0.0	797	-0.0							
	(3,701)	(0.1)	(5,371)	(0.2)			(5,160)	(0.9)	(6,356)	(-2.1)											
25	276,224	0.3	365,300	0.4	13,573	0.7	393,341	0.7	402,148	-2.4	1,399	-1.2	799	0.2							
	(3,717)	(0.4)	(5,406)	(0.7)			(5,221)	(1.2)	(6,233)	(-1.9)											
26	278,143	0.7	367,752	0.7	13,716	1.1	399,188	1.5	415,565	3.3	1,444	3.2	830	3.9							
	(3,752)	(1.0)	(5,478)	(1.3)			(5,325)	(2.0)	(6,459)	(3.6)											
27	280,521	0.9	369,284	0.4	13,808	0.7	403,879	1.2	415,960	0.1	1,396	-3.3	804	-3.1							
	(3,787)	(0.9)	(5,515)	(0.7)			(5,403)	(1.5)	(6,475)	(0.3)											
28	283,550	1.1	369,820	0.1	14,044	1.7	412,504	2.1	418,812	0.7	1,388	-0.6	828	3.0							
	(3,826)	(1.0)	(5,518)	(0.0)			(5,521)	(2.2)	(6,555)	(1.2)											
29	285,315	0.6	369,557	-0.1	14,120	0.5	417,641	1.2	416,987	-0.4	1,361	-1.9	840	1.4							
	(3,849)	(0.6)	(5,527)	(0.2)			(5,577)	(1.0)	(6,545)	(-0.2)											
30	288,770	1.2	371,422	0.5	14,419	2.1	420,013	0.6	417,772	0.2	1,367	0.4	857	2.0							
	(3,902)	(1.4)	(5,568)	(0.7)			(5,638)	(1.1)	(6,574)	(0.5)											
令和元年度	290,748	0.7	377,263	1.6	14,588	1.2	421,330	0.3	418,647	0.2	1,335	-2.3	858	0.2							
	(3,922)	(0.5)	(5,669)	(1.8)			(5,638)	(-0.0)	(6,589)	(0.2)											

- (注) 1. 各制度の事業年報等を基に作成。
 2. 「年度累計標準報酬」の括弧内は、標準報酬月額総額に標準賞与総額を加えた標準報酬総額である。
 また、「被保険者1人当たり標準報酬月額」の括弧内は、被保険者1人当たり標準報酬総額(年額)である。
 3. 法第3条第2項被保険者の「被保険者1人当たり標準報酬月額」は、賃金日額を計上している。
 4. 共済組合の総額については、年度末の標準報酬月額総額を12倍したものであり、1人当たりについては年度末におけるものである。
 5. 国民健康保険には、擬制世帯主の所得は含まれていない。
 6. 国民健康保険の「1世帯当たり前年所得(基礎控除前)」は国民健康保険実態調査による。
 また、「前年所得(基礎控除前)」の総額は国民健康保険実態調査の1人当たりの金額に国民健康保険事業年報に基づく被保険者数を乗じて計算している。
 7. 後期高齢者医療制度の「年度累計及び被保険者1人当たり前年所得(基礎控除前)」は後期高齢者医療制度被保険者実態調査によるものであり、所得不詳を除いた数字である。

(5) 医療保険制度別保険料調定額の推移 (3～2ベース)

		被用者保険										国保				後期高齢者医療制度	
		協会(一般)		組合健保		法第3条第2項被保険者		船員保険		共済組合		市町村国保		国保組合			
		増減率		増減率		増減率		増減率		増減率		増減率		増減率			
保険料調定額	平成22年度	億円	%	億円	%	億円	%	億円	%	億円	%	億円	%	億円	%	億円	%
	23	66,844	13.4	61,405	2.9	31	15.3	315	...	20,548	3.7	29,045	-3.2	4,197	-2.9	8,921	3.6
	24	68,113	1.9	65,150	6.1	32	2.9	308	...	21,589	5.1	29,099	0.2	4,252	1.3	9,102	2.0
	25	72,390	6.3	68,779	5.6	35	9.8	307	-0.3	22,761	5.4	29,084	-0.1	4,313	1.4	9,990	9.7
	26	74,038	2.3	72,230	5.0	36	2.2	306	-0.4	23,686	4.1	29,302	0.7	4,378	1.5	10,224	2.3
	27	76,528	3.4	74,833	3.6	36	0.4	313	2.2	24,481	3.4	28,658	-2.2	4,448	1.6	10,669	4.3
	28	79,731	4.2	76,678	2.5	36	-0.5	316	1.0	24,465	-0.1	27,490	-4.1	4,536	2.0	10,698	0.3
	29	83,463	4.7	78,475	2.3	36	-0.0	323	2.5	24,752	1.2	26,966	-1.9	4,652	2.6	11,349	6.1
	30	87,356	4.7	80,846	3.0	23	-36.6	329	1.8	24,555	-0.8	25,844	-4.2	4,790	3.0	11,934	5.2
	令和元年度	90,828	4.0	82,730	2.3	21	-8.4	332	0.9	24,516	-0.2	24,810	-4.0	4,865	1.6	12,365	3.6
	95,432	5.1	82,437	-0.4	20	-6.2	336	1.2	24,458	-0.2	24,211	-2.4	4,918	1.1	12,942	4.7	
被保険者1人当たりの保険料調定額	平成22年度	万円	%	万円	%	万円	%	万円	%	万円	%	万円	%	万円	%	万円	%
	23	34.0	13.1	39.1	4.5	27.0	12.2	52.0	...	45.8	2.1	14.2	-3.3	26.6	0.5	6.3	0.3
	24	(17.0)	(13.1)	(17.6)	(4.8)	(10.4)	(12.2)	(25.6)	(...)	(22.9)	(2.1)	[8.1]	[-2.6]	[12.6]	[1.0]	6.3	-0.9
	25	34.6	1.8	41.7	6.6	27.2	0.5	51.8	...	47.7	4.1	14.2	0.1	28.3	6.2	6.3	-0.9
	26	(17.3)	(1.8)	(18.8)	(7.0)	(10.4)	(0.6)	(25.5)	(...)	(23.8)	(4.1)	[8.2]	[0.8]	[13.4]	[7.0]	6.7	6.6
	27	(18.2)	(5.4)	(19.9)	(5.8)	(10.9)	(4.5)	(25.1)	(-1.6)	(25.2)	(5.8)	[8.3]	[1.3]	[14.1]	[5.2]	6.7	0.0
	28	36.6	0.5	46.1	5.0	30.5	7.1	52.4	0.5	52.6	4.4	14.4	1.4	30.5	3.2	6.7	0.0
	29	(18.3)	(0.5)	(21.0)	(5.3)	(11.7)	(7.1)	(24.8)	(-1.0)	(26.3)	(4.4)	[8.5]	[2.5]	[14.7]	[4.0]	6.9	2.4
	30	36.9	0.9	47.5	3.0	29.5	-3.2	53.7	2.5	54.4	3.4	14.3	-1.1	31.2	2.2	6.9	2.4
	令和元年度	(18.5)	(0.9)	(21.7)	(3.2)	(11.3)	(-3.2)	(25.5)	(2.5)	(27.2)	(3.4)	[8.5]	[0.2]	[15.2]	[3.3]	6.9	2.7
	37.3	1.0	48.4	1.9	28.6	-3.1	54.1	0.7	54.3	-0.2	13.9	-2.4	31.8	2.2	6.7	-2.3	
	(18.7)	(1.0)	(22.1)	(2.0)	(10.9)	(-3.1)	(25.6)	(0.7)	(27.1)	(-0.2)	[8.4]	[-0.9]	[15.7]	[3.5]	6.9	2.7	
	37.7	1.1	48.6	0.3	28.0	-2.0	55.4	2.5	54.7	0.8	14.0	0.7	32.8	2.9	6.9	2.7	
	(18.9)	(1.1)	(22.2)	(0.4)	(10.7)	(-2.0)	(26.3)	(2.5)	(27.4)	(0.8)	[8.6]	[2.5]	[16.4]	[4.4]	7.0	2.1	
	38.0	0.7	48.9	0.7	18.9	-32.6	56.1	1.2	54.1	-1.1	13.9	-0.6	33.7	2.9	7.0	2.1	
	(19.0)	(0.7)	(22.3)	(0.7)	(7.2)	(-32.5)	(26.6)	(1.2)	(27.1)	(-1.1)	[8.7]	[1.3]	[17.1]	[4.6]	7.1	0.9	
	38.5	1.3	49.4	0.9	18.3	-2.9	56.5	0.8	53.9	-0.4	13.7	-1.3	34.4	2.0	7.1	0.9	
	(19.2)	(1.3)	(22.5)	(1.0)	(7.0)	(-2.9)	(26.8)	(0.8)	(27.0)	(-0.4)	[8.8]	[0.3]	[17.7]	[3.1]	7.2	2.1	
	38.7	0.7	50.1	1.3	17.1	-7.0	57.1	0.9	53.6	-0.7	13.8	0.1	34.7	0.7	7.2	2.1	
	(19.4)	(0.7)	(22.6)	(0.0)	(6.5)	(-7.0)	(27.0)	(0.9)	(26.8)	(-0.7)	[8.9]	[1.6]	[18.0]	[1.8]			

- (注) 1. 各制度の決算等を基に作成しており、介護給付分は含まれていない。
2. 被用者保険における()内は被保険者負担分、国保における[]内は被保険者1人当たりの額である。
3. 協会(一般)の被保険者1人当たりの保険料調定額(事業主負担分を含む)は、「徴収決定済額」から「前年度からの繰越額」を引き、各年3月から翌年2月までの平均被保険者数で割ったものである。
4. 組合健保については、「健康保険収入保険料総額」から「過年度分収入未済分収入額」を引き、「収入未済分」を加えたものを、各年3月から翌年2月までの平均被保険者数で割ったものである。
5. 法第3条第2項被保険者は、「健康保険印紙納付金収入」、「切手売りさばき手数料補填」及び「徴収決定済額」の合計額から「前年度からの繰越額」を引いた金額に、「介護分を除いた健康保険印紙納付金収入」を乗じたものを「介護分を含む健康保険印紙納付金収入」で除いたものについて、各年3月から翌年2月までの平均被保険者数で割ったものである。
6. 船員保険は、平成21年度については決算における保険料収入を、平成22年度以降は船員保険法改正後の疾病給付分について「徴収決定済額」から「前年度からの繰越額」(ただし平成22年度は介護給付分を含む)を引いたものを、各年3月から翌年2月までの平均被保険者数で割ったものである。このため、単純な比較はできない。
7. 共済組合については、保険料収納額を各年3月から翌年2月までの平均被保険者数で割ったものである。
8. 国保の1世帯当たり・1人当たり及び後期高齢者医療制度の被保険者1人当たりの保険料調定額は4～3ベースである。

5. 医療費関係

(1) 医療保険制度別医療費の推移(4～3ベース)

		被用者保険計						国保計			若人計	後期高齢者医療制度	医療保険計
		協会(一般)	組合健保	法第3条第2項被保険者	船員保険	共済組合	国保計	市町村国保	国保組合				
		百万円	百万円	百万円	百万円	百万円	百万円	百万円	百万円	百万円	百万円	百万円	百万円
被保険者(70歳未満)	平成22年度	5,489,886	2,823,757	2,014,489	1,328	9,816	640,496	8,297,860	7,775,049	522,811	13,787,746	…	…
	23	5,617,536	2,880,616	2,065,039	1,176	9,828	660,876	8,427,816	7,924,034	503,782	14,045,352	…	…
	24	5,720,316	2,943,079	2,102,023	1,171	9,829	664,214	8,401,493	7,909,337	492,156	14,121,809	…	…
	25	5,865,636	3,048,814	2,137,861	1,181	9,760	668,020	8,349,616	7,865,991	483,625	14,215,252	…	…
	26	6,056,312	3,180,754	2,189,814	1,185	9,833	674,726	8,227,326	7,745,536	481,791	14,283,639	…	…
	27	6,442,277	3,437,065	2,299,553	1,220	10,176	694,263	8,380,164	7,883,227	496,936	14,822,441	…	…
	28	6,618,471	3,563,825	2,355,504	1,130	10,519	687,494	8,110,290	7,624,077	486,213	14,728,761	…	…
	29	6,958,930	3,776,022	2,470,947	751	10,546	700,664	7,764,854	7,282,967	481,887	14,723,784	…	…
	30	7,157,608	3,906,080	2,536,593	610	10,338	703,987	7,332,902	6,860,097	472,805	14,490,509	…	…
	令和元年度	7,469,088	4,169,647	2,561,559	589	10,254	727,039	7,059,737	6,586,748	472,989	14,528,825	…	…
被扶養者(70歳未満)	平成22年度	4,893,350	2,307,124	1,943,205	743	12,575	629,703	・	・	・	4,893,350	…	…
	23	4,987,443	2,353,129	1,976,771	691	12,744	644,107	・	・	・	4,987,443	…	…
	24	5,004,945	2,369,704	1,986,014	641	12,691	635,896	・	・	・	5,004,945	…	…
	25	5,017,909	2,401,859	1,973,923	673	12,485	628,969	・	・	・	5,017,909	…	…
	26	5,098,202	2,458,472	1,992,996	730	12,277	633,727	・	・	・	5,098,202	…	…
	27	5,262,724	2,571,795	2,033,670	764	12,270	644,226	・	・	・	5,262,724	…	…
	28	5,259,117	2,596,165	2,016,331	670	12,302	633,648	・	・	・	5,259,117	…	…
	29	5,330,608	2,655,478	2,026,033	355	12,067	636,674	・	・	・	5,330,608	…	…
	30	5,333,045	2,668,682	2,021,278	310	11,416	631,360	・	・	・	5,333,045	…	…
	令和元年度	5,341,927	2,704,196	1,996,823	276	11,472	629,159	・	・	・	5,341,927	…	…
70歳以上	平成22年度	513,038	320,204	148,468	193	1,771	42,402	3,030,668	2,965,388	65,280	3,543,707	…	…
	23	518,782	326,790	149,849	190	1,805	40,148	3,157,174	3,091,692	65,483	3,675,956	…	…
	24	525,895	334,704	151,932	153	1,759	37,347	3,253,070	3,187,572	65,498	3,778,965	…	…
	25	549,833	356,988	154,879	189	1,672	36,105	3,428,722	3,360,475	68,247	3,978,555	…	…
	26	580,610	383,605	159,361	202	1,710	35,732	3,590,173	3,518,974	71,200	4,170,784	…	…
	27	600,947	405,434	159,361	175	1,786	34,192	3,647,067	3,574,907	72,160	4,248,014	…	…
	28	581,543	404,419	145,043	124	1,767	30,190	3,391,463	3,325,747	65,717	3,973,006	…	…
	29	641,376	462,312	151,089	94	1,829	26,052	3,476,185	3,407,550	68,635	4,117,561	…	…
	30	716,837	529,800	158,682	95	2,023	26,236	3,587,992	3,515,351	72,641	4,304,829	…	…
	令和元年度	811,802	611,401	171,562	114	2,435	26,290	3,779,518	3,700,820	78,698	4,591,320	…	…
計	平成22年度	10,896,274	5,451,085	4,106,161	2,264	24,163	1,312,601	11,328,528	10,740,437	588,091	22,224,803	12,755,385	34,980,187
	23	11,123,760	5,560,535	4,191,659	2,057	24,377	1,345,132	11,584,990	11,015,726	569,265	22,708,751	13,348,592	36,057,342
	24	11,251,156	5,647,486	4,239,969	1,965	24,280	1,337,457	11,654,563	11,096,909	557,654	22,905,719	13,722,622	36,628,341
	25	11,433,378	5,807,662	4,266,663	2,042	23,917	1,333,094	11,778,338	11,226,467	551,872	23,211,717	14,226,000	37,437,717
	26	11,735,125	6,022,831	4,342,170	2,117	23,821	1,344,185	11,817,500	11,264,509	552,990	23,552,624	14,545,261	38,097,886
	27	12,305,949	6,414,295	4,492,584	2,159	24,231	1,372,680	12,027,230	11,458,134	569,097	24,333,179	15,211,110	39,544,289
	28	12,459,131	6,564,409	4,516,877	1,924	24,588	1,351,333	11,501,753	10,949,824	551,929	23,960,884	15,390,783	39,351,667
	29	12,930,914	6,893,812	4,648,069	1,200	24,441	1,363,591	11,241,039	10,690,517	550,522	24,171,952	16,066,575	40,238,528
	30	13,207,489	7,104,562	4,716,553	1,015	23,777	1,361,582	10,920,894	10,375,448	545,446	24,128,383	16,436,753	40,565,136
	令和元年度	13,622,817	7,485,245	4,729,944	980	24,161	1,382,488	10,839,255	10,287,568	551,687	24,462,072	17,072,912	41,534,984

- (注) 1. 各制度の事業年報等を基に作成。ただし、共済組合は事業年報等に基づく推計値である。
 2. 医療費は、医療給付費に患者負担分及び公費負担医療制度併用時の公費負担分を含めたものである。
 3. 若人計には、後期高齢者医療制度分を含まない。

(2) 医療保険制度別1人当たり医療費の推移(4~3ベース)

		被用者保険計												国保計				若人計		後期高齢者医療制度		医療保険計			
		協会(一般)		組合健保		法第3条第2項被保険者		船員保険		共済組合		市町村国保		国保組合		増減率	増減率	増減率	増減率						
		円	%	円	%	円	%	円	%	円	%	円	%	円	%										
被保険者(70歳未満)	平成22年度	138,848	3.0	145,419	2.6	129,419	3.6	122,146	0.3	164,707	-10.3	142,823	3.0	246,057	3.4	254,918	3.3	162,206	2.8	188,198	3.1
	23	142,152	2.4	148,268	2.0	133,227	2.9	106,735	-12.6	168,408	2.2	146,216	2.4	254,301	3.4	263,318	3.3	165,275	1.9	193,298	2.7
	24	144,158	1.4	150,238	1.3	135,452	1.7	102,140	-4.3	170,234	1.1	147,198	0.7	259,555	2.1	268,721	2.1	167,652	1.4	196,001	1.4
	25	146,605	1.7	152,945	1.8	137,779	1.7	109,496	7.2	171,006	0.5	148,445	0.8	265,171	2.2	274,761	2.2	169,147	0.9	198,822	1.4
	26	149,303	1.8	155,817	1.9	140,452	1.9	106,739	-2.5	173,488	1.5	149,922	1.0	271,023	2.2	281,137	2.3	171,711	1.5	201,404	1.3
	27	155,925	4.4	163,239	4.8	146,535	4.3	107,954	1.1	179,313	3.4	153,970	2.7	285,556	5.4	296,593	5.5	179,559	4.6	209,761	4.1
	28	156,005	0.1	163,484	0.1	146,843	0.2	98,583	-8.7	185,358	3.4	151,938	-1.3	288,129	0.9	299,894	1.1	178,390	-0.7	208,703	-0.5
	29	159,787	2.4	167,267	2.3	150,852	2.7	72,907	-26.0	186,507	0.6	154,355	1.6	295,538	2.6	308,628	2.9	180,095	1.0	210,868	1.0
	30	161,723	1.2	169,376	1.3	152,859	1.3	64,242	-11.9	184,059	-1.3	154,798	0.3	297,054	0.5	310,969	0.8	180,117	0.0	210,178	-0.3
	令和元年度	166,351	2.9	173,534	2.5	157,635	3.1	62,917	-2.1	183,818	-0.1	159,556	3.1	303,179	2.1	318,328	2.4	182,340	1.2	213,079	1.4
被扶養者(70歳未満)	平成22年度	146,512	4.0	154,748	3.8	140,162	4.2	129,335	5.4	166,735	2.1	138,553	4.2	146,512	4.0
	23	150,122	2.5	158,240	2.3	143,820	2.6	121,055	-6.4	176,157	5.7	142,217	2.6	150,122	2.5
	24	151,662	1.0	159,801	1.0	145,472	1.1	107,779	-11.0	181,230	2.9	141,464	-0.5	151,662	1.0
	25	152,886	0.8	161,238	0.9	146,302	0.6	114,648	6.4	183,780	1.4	142,711	0.9	152,886	0.8
	26	155,975	2.0	163,966	1.7	149,379	2.1	121,092	5.6	186,145	1.3	146,529	2.7	155,975	2.0
	27	161,661	3.6	169,980	3.7	154,634	3.5	124,880	3.1	190,325	2.2	151,785	3.6	161,661	3.6
	28	162,257	0.4	170,660	0.4	155,016	0.2	110,322	-11.7	195,141	2.5	152,263	0.3	162,257	0.4
	29	165,410	1.9	173,927	1.9	157,785	1.8	67,859	-38.5	196,595	0.7	155,702	2.3	165,410	1.9
	30	167,123	1.0	175,544	0.9	159,564	1.1	65,754	-3.1	191,562	-2.6	157,310	1.0	167,123	1.0
	令和元年度	169,616	1.5	177,962	1.4	161,856	1.4	59,001	-10.3	197,922	3.3	161,357	2.6	169,616	1.5
70歳以上	平成22年度	559,430	0.5	560,971	0.5	543,969	0.6	217,557	-12.0	592,313	-1.1	610,478	0.3	555,781	1.1	555,891	1.1	550,843	0.7	556,306	1.0
	23	565,012	1.0	566,669	1.0	549,803	1.1	187,854	-13.7	604,544	2.1	618,173	1.3	562,079	1.1	562,154	1.1	558,526	1.4	562,605	1.4
	24	561,651	-0.6	564,140	-0.4	545,773	-0.7	125,282	-33.3	584,514	-3.3	618,041	-0.0	561,973	-0.0	562,072	-0.0	557,182	-0.2	561,928	-0.1
	25	569,926	1.5	573,403	1.6	551,829	1.1	150,645	20.2	548,862	-6.1	631,163	2.1	573,129	2.0	573,232	2.0	568,113	2.0	572,684	1.9
	26	568,289	-0.3	571,959	-0.3	548,193	-0.7	137,795	-8.5	526,428	-4.1	642,948	1.9	576,245	0.5	576,405	0.6	568,448	0.1	575,124	0.4
	27	587,562	3.4	589,620	3.1	570,554	4.1	106,662	-22.6	554,481	5.3	670,477	4.3	597,255	3.6	597,240	3.6	598,025	5.2	595,865	3.6
	28	570,410	-2.9	572,915	-2.8	553,261	-3.0	72,268	-32.2	545,329	-1.7	649,254	-3.2	584,692	-2.1	584,737	-2.1	582,439	-2.6	582,557	-2.2
	29	554,975	-2.7	559,593	-2.3	545,722	-1.4	47,088	-34.8	492,756	-9.6	554,819	-14.5	581,953	-0.5	582,084	-0.5	575,538	-1.2	577,580	-0.9
	30	540,890	-2.5	544,937	-2.6	531,113	-2.7	42,025	-10.8	471,152	-4.4	549,576	-0.9	570,899	-1.9	571,132	-1.9	559,859	-2.7	565,673	-2.1
	令和元年度	543,206	0.4	545,914	0.2	537,784	1.3	44,522	5.9	484,209	2.8	548,915	-0.1	575,425	0.8	575,727	0.8	561,556	0.3	569,453	0.7
計	平成22年度	147,537	3.3	156,201	2.9	138,243	3.8	129,353	1.0	175,082	-3.5	144,260	3.3	289,168	3.1	299,722	3.0	175,989	2.7	196,626	3.1	904,818	2.2	275,157	3.8
	23	151,018	2.4	159,438	2.1	142,006	2.7	115,962	-10.4	182,340	4.1	147,592	2.3	298,905	3.4	309,494	3.3	179,841	2.2	202,005	2.7	919,544	1.6	284,066	3.2
	24	152,832	1.2	161,302	1.2	143,976	1.4	105,457	-9.1	185,655	1.8	148,483	0.6	305,433	2.2	316,112	2.1	182,649	1.6	204,926	1.4	918,440	-0.1	289,057	1.8
	25	154,933	1.4	163,813	1.6	145,673	1.2	114,061	8.2	186,774	0.6	149,661	0.8	314,340	2.9	325,492	3.0	185,233	1.4	208,615	1.8	930,496	1.3	295,823	2.3
	26	158,003	2.0	166,940	1.9	148,583	2.0	113,843	-0.2	189,228	1.3	152,308	1.8	322,999	2.8	334,698	2.8	188,664	1.9	212,457	1.8	934,008	0.4	301,332	1.9
	27	164,313	4.0	173,957	4.2	154,259	3.8	113,275	-0.5	194,728	2.9	156,817	3.0	339,242	5.0	351,854	5.1	197,042	4.4	220,516	3.8	951,679	1.9	313,023	3.9
	28	164,246	-0.0	174,041	0.0	154,105	-0.1	99,935	-11.8	199,852	2.6	155,569	-0.8	338,799	-0.0	351,969	0.0	194,451	-1.3	218,213	-1.0	932,611	-2.0	311,553	-0.5
	29	168,079	2.3	178,279	2.4	157,576	2.3	68,458	-31.5	200,944	0.5	158,013	1.6	348,593	2.9	362,982	3.1	196,968	1.3	221,395	1.5	945,088	1.3	318,897	2.4
	30	170,431	1.4	181,072	1.6	159,555	1.3	61,623	-10.0	198,052	-1.4	159,040	0.7	352,626	1.2	367,722	1.3	198,003	0.5	222,454	0.5	941,528	-0.4	322,144	1.0
	令和元年度	174,902	2.6	185,539	2.5	163,632	2.6	58,973	-4.3	203,420	2.7	162,575	2.2	363,077	3.0	379,338	3.2	201,777	1.9	227,043	2.1	953,909	1.3	330,587	2.6

- (注) 1. 各制度の事業年報等を基に作成。ただし、共済組合は事業年報等に基づく推計値である。
 2. 「被保険者(70歳未満)」は被保険者(70歳未満)1人当たり、「被扶養者(70歳未満)」は被扶養者(70歳未満)1人当たり、「70歳以上」は70歳以上加入者1人当たりの医療費であり、「計」は被保険者(70歳未満)、被扶養者(70歳未満)、70歳以上加入者の医療費総額を加入者総数で除したものである。
 3. 医療費は、医療給付費に患者負担分及び公費負担医療制度併用時の公費負担分を含めたものである。
 4. 若人計には、後期高齢者医療制度分を含まない。

(3) 医療保険制度別実効給付率の推移(4~3ベース)

		被用者保険計						国保計			若人計	後期高齢者 医療制度	医療保険計
		協会(一般)	組合健保	法第3条第2項 被保険者	船員保険	共済組合	国保計	市町村国保	国保組合				
		%	%	%	%	%	%	%	%	%	%	%	%
被 保 険 者 (70歳未満)	平成22年度	75.93	75.20	76.54	74.99	79.30	77.19	78.84	78.86	78.59	77.70
	23	76.07	75.38	76.63	75.79	80.23	77.24	79.14	79.13	78.35	77.94
	24	76.40	75.73	76.95	76.30	80.01	77.57	79.53	79.59	78.59	78.28
	25	76.34	75.73	76.82	75.63	79.17	77.57	79.38	79.44	78.37	78.20
	26	76.44	75.91	76.89	76.42	79.35	77.46	79.51	79.61	77.90	78.27
	27	76.92	76.59	77.19	76.73	79.54	77.62	79.95	80.08	77.94	78.61
	28	76.96	76.66	77.22	76.58	80.05	77.54	80.51	80.65	78.27	78.81
	29	76.95	76.70	77.15	77.19	79.82	77.59	80.52	80.68	78.09	78.75
	30	77.04	76.76	77.30	76.04	79.94	77.67	81.23	81.46	78.02	79.00
	令和元年度	77.25	76.94	77.57	76.97	80.02	77.89	81.42	81.66	78.10	79.13
被 扶 養 者 (70歳未満)	平成22年度	77.49	77.22	77.56	77.03	76.63	78.25	-	-	-	77.49
	23	77.61	77.40	77.64	76.98	78.03	78.31	-	-	-	77.61
	24	77.82	77.66	77.79	76.30	77.73	78.50	-	-	-	77.82
	25	77.81	77.63	77.80	77.04	77.38	78.54	-	-	-	77.81
	26	77.83	77.70	77.79	77.51	77.34	78.49	-	-	-	77.83
	27	77.98	77.95	77.86	77.87	77.31	78.47	-	-	-	78.47
	28	77.93	77.93	77.81	77.60	77.61	78.34	-	-	-	78.34
	29	77.94	77.97	77.79	77.81	77.43	78.37	-	-	-	78.37
	30	77.96	77.96	77.82	78.78	77.05	78.44	-	-	-	78.44
	令和元年度	78.08	78.09	77.93	77.16	77.45	78.53	-	-	-	78.53
70歳以上	平成22年度	84.54	84.40	84.80	85.43	85.51	84.63	86.99	87.01	86.18	86.69
	23	84.60	84.52	84.74	85.35	85.91	84.68	87.20	87.23	85.96	86.89
	24	85.01	84.93	85.12	84.43	85.90	85.20	87.65	87.68	86.33	87.33
	25	84.97	84.93	85.02	85.92	85.33	85.20	87.59	87.62	86.20	87.26
	26	85.08	85.02	85.16	86.27	85.46	85.40	87.80	87.84	85.66	87.46
	27	85.44	85.38	85.52	85.31	85.77	85.77	88.30	88.35	85.63	87.93
	28	85.26	85.31	85.04	86.11	86.20	85.62	88.79	88.84	85.98	88.31
	29	84.86	84.91	84.62	85.44	84.97	85.25	88.55	88.61	85.32	88.01
	30	84.35	84.43	84.00	85.63	84.32	84.87	87.48	87.52	85.51	87.00
	令和元年度	84.36	84.43	84.06	86.47	84.41	84.67	87.73	87.79	85.06	87.18
計	平成22年度	77.40	76.97	77.70	76.74	78.57	78.22	81.02	81.11	79.43	79.24	91.63	83.76
	23	77.52	77.16	77.76	77.38	79.68	78.26	81.34	81.59	79.23	79.47	91.79	84.03
	24	77.75	77.40	77.99	77.26	79.39	78.49	81.80	81.91	79.50	79.81	91.97	84.37
	25	77.68	77.33	77.90	77.13	78.96	78.48	81.77	81.89	79.34	79.76	91.96	84.39
	26	77.75	77.47	77.93	77.83	79.02	78.39	82.03	82.18	78.90	79.90	92.06	84.54
	27	78.04	77.91	78.10	77.94	79.12	78.45	82.48	82.66	78.91	80.24	92.21	84.84
	28	78.02	77.94	78.05	77.70	79.51	78.32	82.95	83.14	79.18	80.39	92.09	84.96
	29	78.01	77.97	77.98	78.12	79.24	78.26	83.00	83.21	78.99	80.33	92.00	84.98
	30	78.07	78.00	78.07	77.82	79.17	78.39	83.29	83.51	79.01	80.43	91.61	84.96
	令和元年度	78.27	78.20	78.30	78.24	79.47	78.54	83.62	83.86	79.09	80.64	91.72	85.20

- (注) 1. 各制度の事業年報等を基に作成。ただし、共済組合は事業年報等に基づく推計値である。
2. 給付率には予算措置による70歳以上の患者負担補填分が含まれていない。
3. 若人計には、後期高齢者医療制度分を含まない。
4. 被用者保険の被保険者(70歳未満)、被扶養者(70歳未満)及び70歳以上は、世帯合算高額療養費及び合算高額療養費付加金等を含まずに計算している。
5. 国保の70歳未満及び70歳以上は、世帯合算高額療養費を含む。

(4) 協会（一般）、組合健保、国保及び後期高齢者医療制度の診療諸率の推移（4～3ベース）入院時食事・生活療養費、調剤を含む
ア 1人当たり診療費

		協会（一般）								組合健保							
		協会（一般）		被保険者 (70歳未満)		被扶養者 (70歳未満)		70歳以上		組合健保		被保険者 (70歳未満)		被扶養者 (70歳未満)		70歳以上	
		円	増減率	円	増減率	円	増減率	円	増減率	円	増減率	円	増減率	円	増減率	円	増減率
総 数	平成22年度	152,987	3.0	142,014	2.6	151,789	3.8	557,525	0.5	135,986	3.8	127,244	3.6	137,837	4.2	540,545	0.5
	23	156,189	2.1	144,826	2.0	155,250	2.3	563,216	1.0	139,688	2.7	131,001	3.0	141,423	2.6	546,246	1.1
	24	158,072	1.2	146,840	1.4	156,804	1.0	560,604	-0.5	141,659	1.4	133,270	1.7	143,029	1.1	542,194	-0.7
	25	160,608	1.6	149,608	1.9	158,227	0.9	569,810	1.6	143,376	1.2	135,648	1.8	143,841	0.6	548,299	1.1
	26	163,644	1.9	152,430	1.9	160,816	1.6	568,186	-0.3	146,245	2.0	138,312	2.0	146,834	2.1	544,696	-0.7
	27	170,604	4.3	159,830	4.9	166,733	3.7	585,679	3.1	151,838	3.8	144,351	4.4	151,956	3.5	566,947	4.1
	28	170,665	0.0	160,099	0.2	167,328	0.4	568,857	-2.9	151,680	-0.1	144,701	0.2	152,269	0.2	549,499	-3.1
	29	174,887	2.5	163,937	2.4	170,482	1.9	555,539	-2.3	155,127	2.3	148,712	2.8	154,970	1.8	541,870	-1.4
	30	177,599	1.6	166,047	1.3	171,902	0.8	540,707	-2.7	157,112	1.3	150,756	1.4	156,709	1.1	527,289	-2.7
	令和元年度	182,049	2.5	170,264	2.5	174,186	1.3	541,574	0.2	161,150	2.6	155,537	3.2	158,908	1.4	533,802	1.2
	入院 + 食事	平成22年度	45,226	6.0	39,043	5.5	46,915	7.4	211,453	2.4	35,784	7.4	31,862	6.9	36,983	8.5	198,626
23		45,446	0.5	39,078	0.1	47,368	1.0	210,456	-0.5	36,335	1.5	32,311	1.4	37,652	1.8	198,760	0.1
24		46,759	2.9	40,348	3.2	48,623	2.7	211,829	0.7	37,438	3.0	33,369	3.3	38,804	3.1	197,219	-0.8
25		47,247	1.0	40,936	1.5	48,772	0.3	212,862	0.5	37,656	0.6	33,679	0.9	38,933	0.3	196,178	-0.5
26		47,887	1.4	41,587	1.6	49,122	0.7	211,998	-0.4	38,184	1.4	34,158	1.4	39,471	1.4	195,037	-0.6
27		49,045	2.4	42,876	3.1	50,152	2.1	213,580	0.7	38,956	2.0	35,126	2.8	40,094	1.6	200,561	2.8
28		49,448	0.8	43,362	1.1	50,612	0.9	212,289	-0.6	38,995	0.1	35,365	0.7	40,278	0.5	197,439	-1.6
29		50,500	2.1	44,251	2.1	51,274	1.3	206,960	-2.5	39,404	1.1	35,773	1.2	40,712	1.1	193,587	-2.0
30		51,714	2.4	45,017	1.7	52,193	1.8	203,082	-1.9	40,380	2.5	36,732	2.7	41,674	2.4	188,187	-2.8
令和元年度		52,455	1.4	45,539	1.2	52,426	0.4	201,220	-0.9	41,164	1.9	37,703	2.6	41,820	0.4	192,077	2.1
入院 外 + 調剤		平成22年度	90,556	1.9	84,562	2.0	89,871	2.3	312,363	-0.7	83,516	2.8	77,654	3.0	85,725	2.8	305,677
	23	93,236	3.0	87,056	2.9	92,588	3.0	318,149	1.9	86,329	3.4	80,637	3.8	88,300	3.0	310,608	1.6
	24	93,702	0.5	87,789	0.8	92,708	0.1	313,804	-1.4	87,088	0.9	81,864	1.5	88,531	0.3	307,596	-1.0
	25	95,704	2.1	90,021	2.5	93,880	1.3	321,318	2.4	88,510	1.6	83,937	2.5	89,068	0.6	314,476	2.2
	26	97,528	1.9	91,587	1.7	95,619	1.9	321,026	-0.1	90,270	2.0	85,558	1.9	90,939	2.1	312,339	-0.7
	27	103,018	5.6	97,396	6.3	100,193	4.8	337,318	5.1	94,775	5.0	90,315	5.6	95,114	4.6	329,407	5.5
	28	102,332	-0.7	96,935	-0.5	99,861	-0.3	322,263	-4.5	94,267	-0.5	90,236	-0.1	94,776	-0.4	315,669	-4.2
	29	105,161	2.8	99,604	2.8	102,037	2.2	314,756	-2.3	96,875	2.8	93,405	3.5	96,661	2.0	312,088	-1.1
	30	106,214	1.0	100,611	1.0	102,075	0.0	303,859	-3.5	97,519	0.7	94,258	0.9	96,943	0.3	303,046	-2.9
	令和元年度	109,450	3.0	103,924	3.3	103,669	1.6	306,437	0.8	100,333	2.9	97,712	3.7	98,472	1.6	305,787	0.9
	歯科 + 食事	平成22年度	17,205	0.8	18,409	-0.3	15,004	2.5	33,709	0.7	16,686	1.3	17,728	0.3	15,130	2.7	36,242
23		17,506	1.8	18,692	1.5	15,294	1.9	34,612	2.7	17,024	2.0	18,052	1.8	15,471	2.3	36,879	1.8
24		17,610	0.6	18,703	0.1	15,472	1.2	34,971	1.0	17,133	0.6	18,036	-0.1	15,694	1.4	37,379	1.4
25		17,657	0.3	18,651	-0.3	15,575	0.7	35,630	1.9	17,210	0.4	18,032	0.0	15,840	0.9	37,644	0.7
26		18,230	3.2	19,257	3.2	16,074	3.2	35,162	-1.3	17,791	3.4	18,596	3.1	16,424	3.7	37,320	-0.9
27		18,541	1.7	19,558	1.6	16,388	2.0	34,780	-1.1	18,107	1.8	18,910	1.7	16,748	2.0	36,978	-0.9
28		18,885	1.9	19,803	1.3	16,855	2.8	34,306	-1.4	18,418	1.7	19,100	1.0	17,215	2.8	36,391	-1.6
29		19,226	1.8	20,081	1.4	17,171	1.9	33,824	-1.4	18,848	2.3	19,535	2.3	17,598	2.2	36,195	-0.5
30		19,671	2.3	20,420	1.7	17,634	2.7	33,765	-0.2	19,213	1.9	19,766	1.2	18,092	2.8	36,056	-0.4
令和元年度		20,144	2.4	20,801	1.9	18,091	2.6	33,916	0.4	19,654	2.3	20,122	1.8	18,616	2.9	35,938	-0.3

(注) 1. 各制度の事業年報等を基に作成。

2. 総数は、医科入院、医科入院外、歯科、調剤、入院時食事・生活療養費についての診療費の合計額（保険給付費、患者負担額及び公費負担額を含む）であり、療養費は含まない。

ア 1人当たり診療費（つづき）

		国 保												後期高齢者 医療制度	
		市町村国保				国 保 組 合									
		70歳未満		70歳以上		70歳未満		70歳以上		70歳未満		70歳以上			
		増減率	増減率	増減率	増減率	増減率	増減率	増減率	増減率	増減率	増減率	増減率			
		円	%	円	%	円	%	円	%	円	%	円	%	円	%
総 数	平成22年度	294,157	3.0	250,140	3.3	545,830	1.1	172,145	2.7	158,600	2.8	540,534	0.7	891,060	2.2
	23	303,793	3.3	258,403	3.3	552,155	1.2	175,959	2.2	161,636	1.9	548,330	1.4	905,301	1.6
	24	310,311	2.1	263,706	2.1	552,192	0.0	178,749	1.6	164,002	1.5	547,031	-0.2	903,877	-0.2
	25	319,657	3.0	269,683	2.3	563,704	2.1	181,432	1.5	165,593	1.0	558,437	2.1	915,752	1.3
	26	328,656	2.8	275,869	2.3	566,870	0.6	184,914	1.9	168,207	1.6	559,165	0.1	918,850	0.3
	27	345,608	5.2	291,087	5.5	587,707	3.7	193,227	4.5	175,980	4.6	588,799	5.3	936,123	1.9
	28	345,585	0.0	294,138	1.0	575,543	-2.1	190,721	-1.3	174,852	-0.6	574,064	-2.5	916,872	-2.1
	29	356,443	3.1	302,605	2.9	573,464	-0.4	193,260	1.3	176,573	1.0	567,658	-1.1	929,110	1.3
	30	360,968	1.3	304,647	0.7	562,828	-1.9	194,355	0.6	176,656	0.0	552,423	-2.7	925,207	-0.4
	令和元年度	372,204	3.1	311,536	2.3	567,488	0.8	198,069	1.9	178,824	1.2	554,292	0.3	936,809	1.3
入院 + 食事	平成22年度	114,098	4.9	97,236	5.1	210,507	3.5	53,510	5.7	47,851	5.9	207,423	2.5	455,908	4.1
	23	116,583	2.2	99,429	2.3	210,444	0.0	53,573	0.1	47,696	-0.3	206,360	-0.5	457,280	0.3
	24	120,417	3.3	102,555	3.1	213,121	1.3	55,269	3.2	49,195	3.1	206,942	0.3	456,630	-0.1
	25	123,085	2.2	104,222	1.6	215,204	1.0	55,535	0.5	49,043	-0.3	210,053	1.5	456,029	-0.1
	26	126,645	2.9	106,597	2.3	217,119	0.9	56,308	1.4	49,511	1.0	208,559	-0.7	458,492	0.5
	27	130,914	3.4	110,591	3.7	221,156	1.9	58,061	3.1	51,102	3.2	217,690	4.4	459,817	0.3
	28	133,524	2.0	113,729	2.8	222,004	0.4	57,683	-0.7	51,064	-0.1	217,569	-0.1	458,595	-0.3
	29	138,801	4.0	117,821	3.6	223,372	0.6	58,420	1.3	51,437	0.7	215,097	-1.1	466,372	1.7
	30	142,604	2.7	120,196	2.0	222,916	-0.2	59,154	1.3	51,559	0.2	212,814	-1.1	470,085	0.8
	令和元年度	146,824	3.0	122,621	2.0	224,733	0.8	59,752	1.0	51,595	0.1	210,735	-1.0	474,331	0.9
入院 外 + 調剤	平成22年度	157,640	1.9	132,669	2.5	300,418	-0.5	100,619	1.7	93,330	1.7	298,853	-0.4	406,786	0.0
	23	164,153	4.1	138,245	4.2	305,910	1.8	104,030	3.4	96,227	3.1	306,911	2.7	418,528	2.9
	24	166,454	1.4	140,176	1.4	302,839	-1.0	104,880	0.8	96,878	0.7	304,693	-0.7	416,805	-0.4
	25	172,856	3.8	144,463	3.1	311,511	2.9	107,268	2.3	98,636	1.8	312,734	2.6	428,498	2.8
	26	177,655	2.8	147,621	2.2	313,196	0.5	109,317	1.9	100,113	1.5	315,512	0.9	428,247	-0.1
	27	190,089	7.0	158,503	7.4	330,345	5.5	115,709	5.8	106,094	6.0	336,246	6.6	443,531	3.6
	28	187,258	-1.5	158,100	-0.3	317,591	-3.9	113,485	-1.9	104,841	-1.2	322,289	-4.2	424,790	-4.2
	29	192,593	2.8	162,277	2.6	314,799	-0.9	115,117	1.4	106,022	1.1	319,185	-1.0	428,676	0.9
	30	192,957	0.2	161,724	-0.3	304,900	-3.1	115,212	0.1	105,751	-0.3	306,615	-3.9	419,879	-2.1
	令和元年度	199,575	3.4	165,921	2.6	307,906	1.0	117,904	2.3	107,484	1.6	310,765	1.4	426,477	1.6
歯科 + 食事	平成22年度	22,419	1.2	20,235	0.9	34,904	1.4	18,016	0.0	17,419	-0.1	34,258	-0.1	28,367	4.0
	23	23,058	2.8	20,729	2.4	35,800	2.6	18,356	1.9	17,713	1.7	35,059	2.3	29,493	4.0
	24	23,440	1.7	20,975	1.2	36,232	1.2	18,601	1.3	17,928	1.2	35,396	1.0	30,442	3.2
	25	23,716	1.2	20,998	0.1	36,989	2.1	18,629	0.2	17,914	-0.1	35,651	0.7	31,225	2.6
	26	24,355	2.7	21,651	3.1	36,555	-1.2	19,289	3.5	18,584	3.7	35,094	-1.6	32,112	2.8
	27	24,606	1.0	21,993	1.6	36,206	-1.0	19,456	0.9	18,785	1.1	34,863	-0.7	32,776	2.1
	28	24,802	0.8	22,309	1.4	35,948	-0.7	19,553	0.5	18,947	0.9	34,206	-1.9	33,488	2.2
	29	25,049	1.0	22,507	0.9	35,293	-1.8	19,724	0.9	19,115	0.9	33,376	-2.4	34,062	1.7
	30	25,407	1.4	22,727	1.0	35,013	-0.8	19,989	1.3	19,346	1.2	32,995	-1.1	35,243	3.5
	令和元年度	25,804	1.6	22,994	1.2	34,849	-0.5	20,413	2.1	19,744	2.1	32,791	-0.6	36,000	2.2

(注) 1. 各制度の事業年報等を基に作成。

2. 総数は、医科入院、医科入院外、歯科、調剤、入院時食事・生活療養費についての診療費の合計額（保険給付費、患者負担額及び公費負担額を含む）であり、療養費は含まない。

3. 国保の入院時食事・生活療養費は医科歯科別に分けられないため、入院+食事に全て含まれ、歯科+食事には含まれていない。

イ 受診率

		協会（一般）								組合健保							
		協会（一般）		被保険者 （70歳未満）		被扶養者 （70歳未満）		70歳以上		組合健保		被保険者 （70歳未満）		被扶養者 （70歳未満）		70歳以上	
		件/人	増減率	件/人	増減率	件/人	増減率	件/人	増減率	件/人	増減率	件/人	増減率	件/人	増減率	件/人	増減率
総 数	平成22年度	7.3590	0.5	6.7726	0.4	7.7608	1.0	16.8123	-3.0	7.3113	1.3	6.5403	1.0	7.9822	1.8	17.2006	-3.2
	23	7.4473	1.2	6.8407	1.0	7.9084	1.9	16.7736	-0.2	7.4136	1.4	6.6270	1.3	8.1069	1.6	17.1819	-0.1
	24	7.5038	0.8	6.9159	1.1	7.9105	0.0	16.7476	-0.2	7.4918	1.1	6.7264	1.5	8.1635	0.7	17.2231	0.2
	25	7.5029	0.0	6.9296	0.2	7.8812	-0.4	16.8099	0.4	7.4748	-0.2	6.7439	0.3	8.1127	-0.6	17.2192	0.0
	26	7.5683	0.9	6.9877	0.8	7.9520	0.9	16.6604	-0.9	7.5507	1.0	6.8176	1.1	8.2016	1.1	16.9951	-1.3
	27	7.7191	2.0	7.1265	2.0	8.1383	2.3	16.6405	-0.1	7.7193	2.2	6.9798	2.4	8.4026	2.5	17.0899	0.6
	28	7.7825	0.8	7.1903	0.9	8.2329	1.2	16.3655	-1.7	7.7750	0.7	7.0434	0.9	8.4940	1.1	16.8628	-1.3
	29	7.8884	1.4	7.3004	1.5	8.3184	1.0	16.0079	-2.2	7.8888	1.5	7.1977	2.2	8.5823	1.0	16.6115	-1.5
	30	7.9950	1.4	7.4129	1.5	8.3821	0.8	15.7490	-1.6	7.9691	1.0	7.2902	1.3	8.6597	0.9	16.3932	-1.3
	令和元年度	8.0350	0.5	7.4819	0.9	8.3542	-0.3	15.5707	-1.1	7.9752	0.1	7.3222	0.4	8.6232	-0.4	16.1802	-1.3
	入 院	平成22年度	0.0998	-0.2	0.0819	0.1	0.1123	-0.2	0.3796	-2.3	0.0820	0.3	0.0689	1.2	0.0913	-0.3	0.3566
23		0.0985	-1.3	0.0809	-1.2	0.1109	-1.3	0.3693	-2.7	0.0817	-0.3	0.0689	0.1	0.0910	-0.4	0.3478	-2.5
24		0.0980	-0.5	0.0809	-0.1	0.1100	-0.8	0.3633	-1.6	0.0813	-0.5	0.0688	-0.2	0.0903	-0.7	0.3379	-2.8
25		0.0974	-0.6	0.0810	0.1	0.1086	-1.3	0.3579	-1.5	0.0809	-0.6	0.0690	0.3	0.0893	-1.1	0.3306	-2.2
26		0.0975	0.1	0.0815	0.6	0.1080	-0.6	0.3539	-1.1	0.0811	0.3	0.0693	0.5	0.0895	0.1	0.3254	-1.6
27		0.0991	1.6	0.0833	2.3	0.1096	1.5	0.3528	-0.3	0.0823	1.5	0.0709	2.2	0.0906	1.3	0.3290	1.1
28		0.0985	-0.6	0.0833	0.0	0.1087	-0.9	0.3474	-1.6	0.0815	-0.9	0.0707	-0.3	0.0900	-0.7	0.3233	-1.7
29		0.0988	0.3	0.0838	0.6	0.1082	-0.4	0.3344	-3.7	0.0813	-0.2	0.0709	0.4	0.0897	-0.4	0.3093	-4.3
30		0.0985	-0.4	0.0837	-0.2	0.1066	-1.5	0.3211	-4.0	0.0809	-0.6	0.0710	0.1	0.0886	-1.2	0.2975	-3.8
令和元年度		0.0976	-0.9	0.0832	-0.6	0.1045	-2.0	0.3108	-3.2	0.0803	-0.7	0.0712	0.2	0.0869	-2.0	0.2926	-1.7
入 院 外		平成22年度	5.8957	0.4	5.3269	0.4	6.3201	0.8	14.1639	-3.9	5.8192	1.3	5.0943	1.1	6.4673	1.7	14.2401
	23	5.9511	0.9	5.3650	0.7	6.4028	1.3	14.0468	-0.8	5.8848	1.1	5.1493	1.1	6.5506	1.3	14.1361	-0.7
	24	5.9906	0.7	5.4259	1.1	6.4174	0.2	13.9652	-0.6	5.9435	1.0	5.2326	1.6	6.5851	0.5	14.1074	-0.2
	25	5.9628	-0.5	5.4156	-0.2	6.3615	-0.9	13.9438	-0.2	5.8996	-0.7	5.2253	-0.1	6.5057	-1.2	14.0379	-0.5
	26	5.9856	0.4	5.4286	0.2	6.3952	0.5	13.7843	-1.1	5.9309	0.5	5.2528	0.5	6.5517	0.7	13.8096	-1.6
	27	6.0980	1.9	5.5298	1.9	6.5408	2.3	13.7528	-0.2	6.0615	2.2	5.3766	2.4	6.7130	2.5	13.8651	0.4
	28	6.1361	0.6	5.5712	0.7	6.6041	1.0	13.4983	-1.9	6.0899	0.5	5.4182	0.8	6.7655	0.8	13.6730	-1.4
	29	6.2027	1.1	5.6445	1.3	6.6524	0.7	13.1447	-2.6	6.1643	1.2	5.5266	2.0	6.8216	0.8	13.4147	-1.9
	30	6.2701	1.1	5.7237	1.4	6.6762	0.4	12.8821	-2.0	6.2139	0.8	5.5957	1.3	6.8591	0.5	13.1964	-1.6
	令和元年度	6.2592	-0.2	5.7449	0.4	6.5999	-1.1	12.6704	-1.6	6.1744	-0.6	5.5885	-0.1	6.7703	-1.3	12.9727	-1.7
	歯 科	平成22年度	1.3634	1.1	1.3637	0.6	1.3284	1.8	2.2688	2.2	1.4101	1.4	1.3772	0.8	1.4236	2.0	2.6039
23		1.3978	2.5	1.3947	2.3	1.3947	5.0	2.3575	3.9	1.4470	2.6	1.4088	2.3	1.4653	2.9	2.6980	3.6
24		1.4152	1.2	1.4091	1.0	1.3831	-0.8	2.4191	2.6	1.4670	1.4	1.4250	1.1	1.4880	1.6	2.7777	3.0
25		1.4427	1.9	1.4330	1.7	1.4111	2.0	2.5082	3.7	1.4944	1.9	1.4497	1.7	1.5177	2.0	2.8507	2.6
26		1.4851	2.9	1.4776	3.1	1.4489	2.7	2.5222	0.6	1.5387	3.0	1.4955	3.2	1.5604	2.8	2.8601	0.3
27		1.5220	2.5	1.5134	2.4	1.4880	2.7	2.5349	0.5	1.5755	2.4	1.5323	2.5	1.5990	2.5	2.8957	1.2
28		1.5479	1.7	1.5358	1.5	1.5201	2.2	2.5198	-0.6	1.6036	1.8	1.5545	1.5	1.6386	2.5	2.8666	-1.0
29		1.5868	2.5	1.5721	2.4	1.5577	2.5	2.5289	0.4	1.6431	2.5	1.6002	2.9	1.6711	2.0	2.8875	0.7
30		1.6264	2.5	1.6055	2.1	1.5992	2.7	2.5458	0.7	1.6743	1.9	1.6235	1.5	1.7120	2.4	2.8993	0.4
令和元年度		1.6782	3.2	1.6537	3.0	1.6498	3.2	2.5895	1.7	1.7205	2.8	1.6626	2.4	1.7660	3.2	2.9149	0.5

(注) 1. 各制度の事業年報等を基に作成。

2. 総数は、医科入院、医科入院外、歯科についての合計である。

イ 受診率（つづき）

		国 保												後期高齢者 医療制度	
		市町村国保						国 保 組 合							
				70歳未満		70歳以上				70歳未満		70歳以上			
		増減率		増減率		増減率		増減率		増減率		増減率			
総 数	平成22年度	件/人	%	件/人	%	件/人	%	件/人	%	件/人	%	件/人	%	件/人	%
	23	9.8702	1.6	8.5679	1.5	16.9963	-0.1	7.7018	1.3	7.3816	1.3	16.0261	0.0	18.6126	1.0
24	10.0353	1.7	8.6887	1.4	17.0242	0.2	7.7822	1.0	7.4519	0.9	16.0303	0.0	18.7578	0.8	
25	10.1600	1.2	8.7363	0.5	17.1126	0.5	7.7802	0.0	7.4330	-0.3	16.0438	0.1	18.8907	0.7	
26	10.3180	1.6	8.8310	1.1	17.0285	-0.5	7.8584	1.0	7.4953	0.8	15.9925	-0.3	18.9802	0.5	
27	10.5215	2.0	9.0502	2.5	17.0545	0.2	8.0010	1.8	7.6481	2.0	16.0963	0.6	19.0842	0.5	
28	10.5769	0.5	9.1647	1.3	16.8893	-1.0	8.0019	0.0	7.6769	0.4	15.8532	-1.5	19.0680	-0.1	
29	10.7161	1.3	9.2632	1.1	16.5726	-1.9	8.0561	0.7	7.7222	0.6	15.5479	-1.9	19.1123	0.2	
30	10.8174	0.9	9.2923	0.3	16.2835	-1.7	8.1277	0.9	7.7751	0.7	15.2607	-1.8	19.1444	0.2	
令和元年度	10.8827	0.6	9.2799	-0.1	16.0423	-1.5	8.1344	0.1	7.7594	-0.2	15.0767	-1.2	19.1419	-0.0	
入 院	平成22年度	0.2214	0.1	0.1927	0.1	0.3858	-0.8	0.1095	-1.0	0.1003	-1.0	0.3611	-2.3	0.8806	0.4
	23	0.2213	0.0	0.1928	0.1	0.3775	-2.1	0.1081	-1.3	0.0986	-1.6	0.3548	-1.7	0.8648	-1.8
	24	0.2232	0.8	0.1944	0.8	0.3725	-1.3	0.1077	-0.4	0.0981	-0.5	0.3474	-2.1	0.8475	-2.0
	25	0.2245	0.6	0.1945	0.0	0.3712	-0.3	0.1071	-0.6	0.0972	-1.0	0.3432	-1.2	0.8346	-1.5
	26	0.2270	1.1	0.1956	0.6	0.3688	-0.7	0.1076	0.4	0.0973	0.1	0.3389	-1.2	0.8287	-0.7
	27	0.2319	2.2	0.2004	2.5	0.3718	0.8	0.1099	2.1	0.0993	2.2	0.3517	3.8	0.8213	-0.9
	28	0.2349	1.3	0.2043	1.9	0.3718	0.0	0.1081	-1.6	0.0981	-1.2	0.3486	-0.9	0.8173	-0.5
	29	0.2397	2.0	0.2081	1.8	0.3670	-1.3	0.1079	-0.2	0.0975	-0.7	0.3415	-2.0	0.8173	0.0
	30	0.2418	0.9	0.2088	0.3	0.3601	-1.9	0.1072	-0.6	0.0963	-1.2	0.3288	-3.7	0.8063	-1.3
	令和元年度	0.2435	0.7	0.2089	0.1	0.3547	-1.5	0.1063	-0.9	0.0946	-1.8	0.3226	-1.9	0.7945	-1.5
入 院 外	平成22年度	7.8784	-1.3	6.7628	-0.7	14.2569	-3.8	6.0781	-0.3	5.8116	-0.1	13.3281	-3.9	15.7585	-3.5
	23	7.9726	1.2	6.8429	1.2	14.1540	-0.7	6.1436	1.1	5.8694	1.0	13.2721	-0.4	15.8625	0.7
	24	8.0900	1.5	6.9288	1.3	14.1164	-0.3	6.1980	0.9	5.9163	0.8	13.2328	-0.3	15.9371	0.5
	25	8.1603	0.9	6.9427	0.2	14.1061	-0.1	6.1685	-0.5	5.8733	-0.7	13.1937	-0.3	15.9874	0.3
	26	8.2566	1.2	6.9835	0.6	14.0020	-0.7	6.2008	0.5	5.8911	0.3	13.1375	-0.4	15.9870	0.0
	27	8.4123	1.9	7.1526	2.4	14.0059	0.0	6.3095	1.8	6.0091	2.0	13.1998	0.5	16.0128	0.2
	28	8.4439	0.4	7.2353	1.2	13.8459	-1.1	6.3025	-0.1	6.0253	0.3	12.9990	-1.5	15.9427	-0.4
	29	8.5373	1.1	7.2975	0.9	13.5352	-2.2	6.3313	0.5	6.0461	0.3	12.7299	-2.1	15.9109	-0.2
	30	8.5993	0.7	7.3019	0.1	13.2493	-2.1	6.3764	0.7	6.0755	0.5	12.4646	-2.1	15.8642	-0.3
	令和元年度	8.6109	0.1	7.2517	-0.7	12.9862	-2.0	6.3406	-0.6	6.0208	-0.9	12.2602	-1.6	15.7885	-0.5
歯 科	平成22年度	1.6187	1.6	1.4866	1.2	2.3742	2.2	1.4117	0.7	1.3779	0.6	2.3294	1.6	1.7851	3.9
	23	1.6763	3.6	1.5322	3.1	2.4648	3.8	1.4501	2.7	1.4136	2.6	2.3992	3.0	1.8852	5.6
	24	1.7221	2.7	1.5655	2.2	2.5353	2.9	1.4764	1.8	1.4374	1.7	2.4501	-2.1	1.9732	4.7
	25	1.7752	3.1	1.5991	2.1	2.6353	3.9	1.5046	1.9	1.4625	1.7	2.5069	2.3	2.0687	4.8
	26	1.8344	3.3	1.6519	3.3	2.6578	0.9	1.5500	3.0	1.5069	3.0	2.5161	0.4	2.1645	4.6
	27	1.8772	2.3	1.6971	2.7	2.6768	0.7	1.5816	2.0	1.5396	2.2	2.5447	1.1	2.2501	4.0
	28	1.8981	1.1	1.7251	1.6	2.6716	-0.2	1.5913	0.6	1.5534	0.9	2.5057	-1.5	2.3080	2.6
	29	1.9391	2.2	1.7577	1.9	2.6703	0.0	1.6169	1.6	1.5785	1.6	2.4765	-1.2	2.3841	3.3
	30	1.9762	1.9	1.7815	1.4	2.6740	0.1	1.6440	1.7	1.6034	1.6	2.4673	-0.4	2.4739	3.8
	令和元年度	2.0283	2.6	1.8192	2.1	2.7013	1.0	1.6875	2.6	1.6440	2.5	2.4938	1.1	2.5589	3.4

(注) 1. 各制度の事業年報等を基に作成。

2. 総数は、医科入院、医科入院外、歯科についての合計である。

ウ 1件当たり日数

		協会（一般）								組合 健保							
		協会（一般）		被保険者 (70歳未満)		被扶養者 (70歳未満)		70歳以上		組合 健保		被保険者 (70歳未満)		被扶養者 (70歳未満)		70歳以上	
		日	増減率	日	増減率	日	増減率	日	増減率	日	増減率	日	増減率	日	増減率	日	増減率
総 数	平成22年度	1.78	-0.6	1.73	-0.9	1.79	-0.2	2.21	-0.3	1.69	-0.4	1.65	-0.5	1.70	-0.3	2.13	-0.1
	23	1.75	-1.7	1.70	-1.6	1.76	-1.7	2.15	-2.4	1.66	-1.5	1.63	-1.5	1.68	-1.5	2.08	-2.2
	24	1.71	-2.1	1.67	-2.2	1.73	-1.9	2.09	-3.0	1.63	-2.0	1.60	-2.1	1.65	-1.8	2.02	-2.9
	25	1.69	-1.4	1.64	-1.4	1.70	-1.3	2.04	-2.1	1.61	-1.3	1.58	-1.2	1.63	-1.4	1.97	-2.3
	26	1.67	-1.2	1.63	-1.1	1.68	-1.2	2.00	-2.2	1.59	-0.9	1.56	-0.9	1.61	-0.9	1.94	-1.8
	27	1.65	-1.2	1.61	-1.2	1.66	-1.1	1.96	-2.2	1.58	-1.2	1.55	-1.1	1.59	-1.2	1.90	-2.0
	28	1.62	-1.3	1.59	-1.2	1.64	-1.3	1.91	-2.2	1.55	-1.3	1.53	-1.2	1.57	-1.3	1.86	-2.2
	29	1.61	-1.1	1.57	-1.0	1.62	-1.2	1.86	-2.6	1.54	-1.1	1.51	-0.9	1.55	-1.1	1.81	-2.6
	30	1.58	-1.4	1.55	-1.3	1.60	-1.4	1.82	-2.5	1.52	-1.2	1.50	-1.2	1.53	-1.3	1.77	-2.3
	令和元年度	1.56	-1.2	1.53	-1.1	1.58	-1.3	1.78	-2.0	1.50	-1.1	1.48	-0.8	1.51	-1.3	1.74	-1.6
入 院	平成22年度	10.66	-1.7	10.03	-2.1	10.85	-1.2	13.87	-2.0	9.54	-1.5	9.20	-1.8	9.52	-1.1	13.52	-2.2
	23	10.50	-1.5	9.83	-2.0	10.73	-1.1	13.72	-1.0	9.40	-1.5	9.03	-1.8	9.40	-1.2	13.42	-0.7
	24	10.35	-1.5	9.65	-1.8	10.62	-1.0	13.39	-2.5	9.26	-1.5	8.85	-2.0	9.31	-0.9	13.15	-2.1
	25	10.24	-1.0	9.51	-1.5	10.57	-0.5	13.21	-1.3	9.13	-1.4	8.70	-1.7	9.23	-0.9	12.81	-2.6
	26	10.09	-1.5	9.35	-1.6	10.44	-1.2	12.92	-2.2	9.01	-1.3	8.57	-1.5	9.12	-1.2	12.56	-1.9
	27	9.94	-1.5	9.21	-1.5	10.30	-1.3	12.71	-1.7	8.86	-1.7	8.44	-1.6	8.98	-1.6	12.33	-1.9
	28	9.82	-1.1	9.07	-1.5	10.26	-0.4	12.44	-2.1	8.71	-1.6	8.29	-1.7	8.87	-1.2	12.15	-1.4
	29	9.75	-0.7	9.00	-0.8	10.22	-0.4	12.14	-2.4	8.61	-1.2	8.20	-1.1	8.79	-0.9	11.79	-3.0
	30	9.68	-0.7	8.89	-1.1	10.19	-0.2	11.88	-2.1	8.56	-0.6	8.15	-0.6	8.75	-0.5	11.60	-1.7
	令和元年度	9.62	-0.6	8.80	-1.0	10.18	-0.2	11.76	-1.1	8.52	-0.5	8.11	-0.5	8.70	-0.6	11.55	-0.4
入 院 外	平成22年度	1.56	0.0	1.50	-0.4	1.60	0.5	1.88	0.1	1.52	0.2	1.45	0.2	1.57	0.3	1.83	0.3
	23	1.54	-1.5	1.48	-1.4	1.58	-1.4	1.84	-2.4	1.50	-1.3	1.43	-1.4	1.55	-1.2	1.79	-2.2
	24	1.51	-1.9	1.45	-2.0	1.55	-1.7	1.78	-3.1	1.47	-1.7	1.40	-1.7	1.52	-1.6	1.74	-2.8
	25	1.49	-1.3	1.43	-1.2	1.53	-1.3	1.74	-2.1	1.45	-1.2	1.39	-0.9	1.50	-1.3	1.71	-2.1
	26	1.48	-0.9	1.42	-0.8	1.52	-0.9	1.71	-2.0	1.45	-0.6	1.38	-0.6	1.50	-0.5	1.68	-1.5
	27	1.46	-0.9	1.41	-0.8	1.51	-0.7	1.67	-2.2	1.43	-0.9	1.37	-0.7	1.48	-0.8	1.65	-2.0
	28	1.45	-1.1	1.39	-0.9	1.49	-1.0	1.63	-2.3	1.42	-1.0	1.36	-0.8	1.47	-0.9	1.61	-2.1
	29	1.43	-0.9	1.39	-0.6	1.48	-0.9	1.59	-2.5	1.41	-0.8	1.36	-0.4	1.46	-0.9	1.57	-2.2
	30	1.42	-1.0	1.37	-0.8	1.46	-1.2	1.55	-2.2	1.40	-0.9	1.35	-0.7	1.44	-1.0	1.54	-2.1
	令和元年度	1.41	-0.9	1.37	-0.6	1.45	-1.0	1.53	-1.8	1.39	-0.7	1.34	-0.4	1.43	-1.0	1.52	-1.6
歯 科	平成22年度	2.05	-2.1	2.14	-2.1	1.91	-2.0	2.29	-2.6	1.94	-2.0	2.04	-2.1	1.83	-1.8	2.20	-2.4
	23	2.01	-2.0	2.10	-1.9	1.87	-2.2	2.24	-2.1	1.91	-2.0	2.01	-1.7	1.78	-2.5	2.15	-2.4
	24	1.96	-2.6	2.04	-2.7	1.82	-2.6	2.18	-2.6	1.85	-2.7	1.95	-2.9	1.74	-2.6	2.09	-2.8
	25	1.92	-2.0	2.00	-2.1	1.79	-2.0	2.14	-1.9	1.81	-2.1	1.91	-2.2	1.70	-2.1	2.05	-2.1
	26	1.88	-2.0	1.96	-2.0	1.75	-2.1	2.07	-3.2	1.78	-2.1	1.87	-2.2	1.66	-2.1	1.99	-2.9
	27	1.84	-2.2	1.92	-2.1	1.71	-2.2	2.02	-2.5	1.74	-2.0	1.83	-1.9	1.63	-2.3	1.94	-2.6
	28	1.80	-1.9	1.88	-1.9	1.67	-2.0	1.98	-2.3	1.70	-2.3	1.79	-2.2	1.59	-2.5	1.89	-2.6
	29	1.77	-2.1	1.84	-2.1	1.64	-2.3	1.93	-2.4	1.67	-1.8	1.76	-2.0	1.56	-1.8	1.85	-2.2
	30	1.73	-2.3	1.80	-2.3	1.60	-2.4	1.88	-2.5	1.63	-2.2	1.72	-2.3	1.52	-2.2	1.80	-2.5
	令和元年度	1.68	-2.5	1.75	-2.7	1.56	-2.6	1.83	-2.5	1.59	-2.4	1.68	-2.4	1.49	-2.4	1.76	-2.4

(注) 1. 各制度の事業年報等を基に作成。

2. 総数は、医科入院、医科入院外、歯科についての合計である。

ウ 1件当たり日数(つづき)

		国 保												後期高齢者 医療制度	
		市町村国保						国 保 組 合							
		70歳未満		70歳以上		70歳未満		70歳以上		70歳未満		70歳以上			
		日	増減率	日	増減率	日	増減率	日	増減率	日	増減率	日	増減率		
総 数	平成22年度	2.15	-0.1	2.12	-0.1	2.24	0.1	1.80	-0.8	1.77	-0.8	2.18	-0.2	2.92	1.0
	23	2.11	-1.8	2.09	-1.6	2.18	-2.5	1.77	-1.8	1.74	-1.8	2.13	-2.3	2.85	-2.4
	24	2.07	-2.2	2.05	-2.0	2.13	-2.7	1.73	-2.1	1.70	-2.1	2.06	-3.2	2.76	-3.1
	25	2.04	-1.4	2.02	-1.3	2.08	-2.0	1.71	-1.5	1.68	-1.5	2.02	-1.9	2.70	-2.2
	26	2.01	-1.2	2.00	-0.9	2.05	-1.7	1.69	-1.0	1.66	-0.9	1.98	-2.1	2.65	-2.0
	27	1.98	-1.6	1.97	-1.4	2.01	-1.9	1.66	-1.6	1.64	-1.5	1.94	-1.7	2.59	-2.0
	28	1.96	-1.2	1.96	-0.9	1.97	-1.9	1.64	-1.6	1.61	-1.5	1.91	-1.8	2.54	-1.9
	29	1.94	-1.0	1.94	-0.6	1.94	-1.7	1.61	-1.3	1.59	-1.3	1.87	-1.7	2.50	-1.5
	30	1.92	-1.2	1.93	-0.9	1.90	-2.0	1.59	-1.5	1.57	-1.5	1.82	-2.7	2.46	-1.8
	令和元年度	1.90	-0.9	1.92	-0.6	1.87	-1.5	1.57	-1.2	1.55	-1.2	1.79	-2.1	2.42	-1.8
入 院	平成22年度	16.44	-0.9	17.01	-0.9	14.81	-1.0	11.07	-2.1	10.80	-2.1	13.07	-1.7	18.58	-0.8
	23	16.37	-0.5	16.97	-0.3	14.69	-0.8	10.96	-1.0	10.69	-1.0	12.86	-1.6	18.48	-0.5
	24	16.18	-1.2	16.79	-1.0	14.51	-1.3	10.76	-1.8	10.52	-1.7	12.51	-2.7	18.25	-1.2
	25	16.10	-0.5	16.79	0.0	14.33	-1.2	10.57	-1.8	10.30	-2.0	12.43	-0.7	18.19	-0.3
	26	15.97	-0.8	16.68	-0.7	14.27	-0.4	10.43	-1.3	10.18	-1.1	12.04	-3.1	17.99	-1.1
	27	15.87	-0.6	16.60	-0.5	14.13	-1.0	10.17	-2.5	9.93	-2.4	11.73	-2.6	17.87	-0.7
	28	15.85	-0.2	16.57	-0.2	14.08	-0.4	10.04	-1.3	9.79	-1.5	11.75	0.2	17.68	-1.1
	29	15.91	0.4	16.71	0.8	14.09	0.1	9.94	-0.9	9.64	-1.5	11.89	1.2	17.59	-0.5
	30	15.92	0.1	16.81	0.6	14.06	-0.2	9.79	-1.6	9.49	-1.6	11.56	-2.8	17.53	-0.3
	令和元年度	15.99	0.5	16.97	0.9	14.13	0.6	9.71	-0.9	9.39	-1.1	11.43	-1.2	17.52	-0.0
入 院 外	平成22年度	1.74	0.3	1.69	0.4	1.89	0.1	1.58	-0.1	1.55	-0.1	1.86	0.2	2.11	0.8
	23	1.71	-1.9	1.66	-1.7	1.84	-2.6	1.55	-1.6	1.53	-1.6	1.82	-2.2	2.07	-2.2
	24	1.67	-2.2	1.62	-2.0	1.79	-2.8	1.52	-2.0	1.50	-1.9	1.76	-3.2	2.01	-2.9
	25	1.65	-1.5	1.60	-1.3	1.75	-2.1	1.50	-1.3	1.48	-1.3	1.72	-2.0	1.96	-2.2
	26	1.63	-0.9	1.59	-0.7	1.72	-1.7	1.49	-0.7	1.47	-0.7	1.70	-1.6	1.92	-1.9
	27	1.61	-1.7	1.57	-1.5	1.69	-2.0	1.47	-1.3	1.45	-1.2	1.67	-1.9	1.88	-2.1
	28	1.58	-1.4	1.56	-0.9	1.65	-2.3	1.45	-1.3	1.44	-1.2	1.63	-2.2	1.84	-2.1
	29	1.56	-1.2	1.54	-0.8	1.61	-2.2	1.44	-1.0	1.42	-1.0	1.59	-2.1	1.81	-1.9
	30	1.54	-1.3	1.53	-1.0	1.58	-2.3	1.42	-1.1	1.41	-1.0	1.55	-2.5	1.78	-1.8
	令和元年度	1.53	-1.0	1.52	-0.6	1.55	-1.8	1.41	-0.9	1.39	-0.8	1.52	-2.2	1.74	-1.9
歯 科	平成22年度	2.20	-1.9	2.17	-1.9	2.29	-2.2	2.05	-2.3	2.03	-2.3	2.30	-2.6	2.29	-1.5
	23	2.16	-2.0	2.13	-2.0	2.24	-2.2	2.00	-2.1	1.99	-2.1	2.25	-2.2	2.25	-2.0
	24	2.10	-2.6	2.07	-2.6	2.17	-2.9	1.95	-2.6	1.94	-2.6	2.18	-2.9	2.20	-2.3
	25	2.06	-2.0	2.03	-2.1	2.13	-1.9	1.91	-2.0	1.90	-2.0	2.14	-1.8	2.16	-1.8
	26	2.01	-2.4	1.99	-2.2	2.06	-3.2	1.88	-1.9	1.86	-1.8	2.08	-3.1	2.11	-2.3
	27	1.96	-2.3	1.94	-2.2	2.01	-2.6	1.83	-2.4	1.82	-2.3	2.03	-2.5	2.06	-2.2
	28	1.92	-2.2	1.90	-2.2	1.96	-2.4	1.79	-2.1	1.78	-2.1	1.98	-2.3	2.02	-2.1
	29	1.88	-2.2	1.86	-2.2	1.91	-2.4	1.76	-2.1	1.74	-2.1	1.94	-2.2	1.97	-2.2
	30	1.83	-2.3	1.82	-2.3	1.87	-2.5	1.72	-2.4	1.70	-2.4	1.89	-2.6	1.93	-2.1
	令和元年度	1.79	-2.5	1.77	-2.5	1.82	-2.6	1.67	-2.4	1.66	-2.5	1.84	-2.6	1.88	-2.4

(注) 1. 各制度の事業年報等を基に作成。

2. 総数は、医科入院、医科入院外、歯科についての合計である。

エ 1日当たり診療費

		協会（一般）								組合健保							
		協会（一般）		被保険者 （70歳未満）		被扶養者 （70歳未満）		70歳以上		組合健保		被保険者 （70歳未満）		被扶養者 （70歳未満）		70歳以上	
		円	増減率 %	円	増減率 %	円	増減率 %	円	増減率 %	円	増減率 %	円	増減率 %	円	増減率 %	円	増減率 %
総 数	平成22年度	11,712	3.1	12,106	3.2	10,938	3.0	15,030	4.0	11,007	2.9	11,759	3.0	10,137	2.8	14,750	4.0
	23	12,018	2.6	12,427	2.7	11,207	2.5	15,589	3.7	11,325	2.9	12,129	3.1	10,400	2.6	15,263	3.5
	24	12,329	2.6	12,742	2.5	11,489	2.5	16,027	2.8	11,592	2.4	12,418	2.4	10,633	2.2	15,572	2.0
	25	12,702	3.0	13,135	3.1	11,795	2.7	16,577	3.4	11,916	2.8	12,759	2.7	10,909	2.6	16,125	3.6
	26	12,980	2.2	13,413	2.1	12,025	2.0	17,048	2.8	12,145	1.9	12,988	1.8	11,112	1.9	16,524	2.5
	27	13,433	3.5	13,955	4.0	12,320	2.5	17,993	5.5	12,484	2.8	13,382	3.0	11,364	2.3	17,453	5.6
	28	13,507	0.5	14,024	0.5	12,379	0.5	18,173	1.0	12,551	0.5	13,456	0.6	11,415	0.4	17,523	0.4
	29	13,812	2.3	14,289	1.9	12,637	2.1	18,622	2.5	12,789	1.9	13,659	1.5	11,627	1.9	18,003	2.7
	30	14,029	1.6	14,441	1.1	12,830	1.5	18,886	1.4	12,984	1.5	13,831	1.3	11,805	1.5	18,173	0.9
	令和元年度	14,484	3.2	14,838	2.7	13,216	3.0	19,522	3.4	13,449	3.6	14,326	3.6	12,181	3.2	18,942	4.2
入院 + 食事	平成22年度	42,498	8.2	47,498	7.7	38,491	8.9	40,169	6.9	45,760	8.8	50,296	7.5	42,545	10.1	41,210	6.7
	23	43,936	3.4	49,114	3.4	39,810	3.4	41,528	3.4	47,305	3.4	51,931	3.3	44,021	3.5	42,575	3.3
	24	46,109	4.9	51,675	5.2	41,620	4.5	43,555	4.9	49,734	5.1	54,816	5.6	46,129	4.8	44,390	4.3
	25	47,339	2.7	53,183	2.9	42,491	2.1	45,035	3.4	50,998	2.5	56,119	2.4	47,209	2.3	46,340	4.4
	26	48,638	2.7	54,598	2.7	43,569	2.5	46,361	2.9	52,274	2.5	57,463	2.4	48,356	2.4	47,706	2.9
	27	49,789	2.4	55,889	2.4	44,409	1.9	47,644	2.8	53,469	2.3	58,751	2.2	49,264	1.9	49,456	3.7
	28	51,102	2.6	57,352	2.6	45,381	2.2	49,145	3.2	54,896	2.7	60,332	2.7	50,436	2.4	50,254	1.6
	29	52,406	2.6	58,675	2.3	46,364	2.2	51,001	3.8	56,258	2.5	61,493	1.9	51,648	2.4	53,069	5.6
	30	54,253	3.5	60,476	3.1	48,017	3.6	53,233	4.4	58,344	3.7	63,453	3.2	53,746	4.1	54,546	2.8
	令和元年度	55,894	3.0	62,146	2.8	49,290	2.7	55,080	3.5	60,181	3.1	65,341	3.0	55,375	3.0	56,841	4.2
入院 外 + 調剤	平成22年度	9,839	1.5	10,584	2.0	8,883	1.0	11,726	3.1	9,459	1.2	10,534	1.7	8,465	0.8	11,717	3.3
	23	10,184	3.5	10,978	3.7	9,157	3.1	12,341	5.2	9,800	3.6	10,978	4.2	8,715	3.0	12,267	4.7
	24	10,367	1.8	11,165	1.7	9,308	1.6	12,635	2.4	9,955	1.6	11,152	1.6	8,830	1.3	12,518	2.1
	25	10,776	3.9	11,611	4.0	9,631	3.5	13,236	4.8	10,314	3.6	11,558	3.6	9,107	3.1	13,138	5.0
	26	11,040	2.5	11,886	2.4	9,844	2.2	13,645	3.1	10,523	2.0	11,785	2.0	9,279	1.9	13,468	2.5
	27	11,552	4.6	12,515	5.3	10,161	3.2	14,701	7.7	10,904	3.6	12,238	3.8	9,553	2.9	14,433	7.2
	28	11,527	-0.2	12,477	-0.3	10,132	-0.3	14,644	-0.4	10,901	0.0	12,228	-0.1	9,532	-0.2	14,333	-0.7
	29	11,821	2.5	12,735	2.1	10,374	2.4	15,062	2.9	11,154	2.3	12,464	1.9	9,727	2.0	14,774	3.1
	30	11,936	1.0	12,794	0.5	10,462	0.8	15,172	0.7	11,244	0.8	12,514	0.4	9,801	0.8	14,893	0.8
	令和元年度	12,427	4.1	13,244	3.5	10,856	3.8	15,843	4.4	11,729	4.3	13,042	4.2	10,188	3.9	15,537	4.3
歯科 + 食事	平成22年度	6,155	1.8	6,305	1.3	5,904	2.6	6,492	1.1	6,084	1.9	6,295	1.6	5,816	2.5	6,317	1.6
	23	6,237	1.3	6,383	1.2	5,993	1.5	6,554	0.9	6,174	1.5	6,372	1.2	5,923	1.8	6,359	0.7
	24	6,362	2.0	6,494	1.7	6,140	2.4	6,626	1.1	6,301	2.1	6,482	1.7	6,074	2.5	6,441	1.3
	25	6,386	0.4	6,504	0.2	6,183	0.7	6,636	0.1	6,346	0.7	6,511	0.5	6,138	1.1	6,454	0.2
	26	6,535	2.3	6,646	2.2	6,346	2.6	6,725	1.4	6,509	2.6	6,654	2.2	6,324	3.0	6,566	1.7
	27	6,628	1.4	6,735	1.3	6,444	1.6	6,789	1.0	6,604	1.5	6,732	1.2	6,440	1.8	6,596	0.4
	28	6,767	2.1	6,850	1.7	6,621	2.7	6,893	1.5	6,754	2.3	6,851	1.8	6,625	2.9	6,730	2.0
	29	6,862	1.4	6,931	1.2	6,738	1.8	6,936	0.6	6,868	1.7	6,948	1.4	6,762	2.1	6,794	1.0
	30	7,008	2.1	7,066	1.9	6,903	2.5	7,052	1.7	7,024	2.3	7,089	2.0	6,938	2.6	6,911	1.7
	令和元年度	7,136	1.8	7,184	1.7	7,048	2.1	7,145	1.3	7,163	2.0	7,217	1.8	7,093	2.2	7,017	1.5

(注) 1. 各年度の事業年報等を基に作成。

2. 総数は、医科入院、医科入院外、歯科、調剤、入院時食事・生活療養費についての診療費の合計額（保険給付費、患者負担額及び公費負担額を含む）であり、療養費は含まない。

エ 1日当たり診療費（つづき）

		国 保												後期高齢者 医療制度	
		市町村国保				国 保 組 合									
		70歳未満		70歳以上		70歳未満		70歳以上		70歳未満		70歳以上			
		増減率	増減率	増減率	増減率	増減率	増減率	増減率	増減率	増減率	増減率	増減率			
		円	%	円	%	円	%	円	%	円	%	円	%	円	%
総 数	平成22年度	14,057	3.9	13,959	3.8	14,323	4.2	12,572	3.6	12,280	3.6	15,511	4.2	16,575	3.9
	23	14,564	3.6	14,446	3.5	14,874	3.8	12,913	2.7	12,589	2.5	16,090	3.7	17,084	3.1
	24	14,958	2.7	14,839	2.7	15,260	2.6	13,268	2.7	12,922	2.6	16,585	3.1	17,465	2.2
	25	15,438	3.2	15,284	3.0	15,812	3.6	13,669	3.0	13,279	2.8	17,238	3.9	17,960	2.8
	26	15,812	2.4	15,614	2.2	16,264	2.9	13,927	1.9	13,501	1.7	17,689	2.6	18,296	1.9
	27	16,563	4.8	16,308	4.4	17,154	5.5	14,528	4.3	14,060	4.1	18,832	6.5	18,922	3.4
	28	16,669	0.6	16,413	0.6	17,285	0.8	14,572	0.3	14,125	0.5	18,993	0.9	18,904	-0.1
	29	17,133	2.8	16,810	2.4	17,862	3.3	14,859	2.0	14,371	1.7	19,477	2.5	19,409	2.7
	30	17,401	1.6	17,016	1.2	18,199	1.9	15,037	1.2	14,494	0.9	19,847	1.9	19,640	1.2
	令和元年度	18,002	3.5	17,524	3.0	18,913	3.9	15,501	3.1	14,884	2.7	20,593	3.8	20,244	3.1
入院 + 食事	平成22年度	31,342	5.8	29,666	5.9	36,842	5.4	44,159	9.0	44,191	9.4	43,959	6.7	27,860	4.5
	23	32,184	2.7	30,400	2.5	37,942	3.0	45,218	2.4	45,220	2.3	45,207	2.8	28,609	2.7
	24	33,354	3.6	31,413	3.3	39,441	3.9	47,657	5.4	47,667	5.4	47,597	5.3	29,523	3.2
	25	34,050	2.1	31,916	1.6	40,447	2.6	49,030	2.9	48,990	2.8	49,254	3.5	30,031	1.7
	26	34,929	2.6	32,669	2.4	41,251	2.0	50,172	2.3	49,998	2.1	51,124	3.8	30,758	2.4
	27	35,558	1.8	33,235	1.7	42,090	2.0	51,929	3.5	51,773	3.6	52,781	3.2	31,333	1.9
	28	35,859	0.8	33,591	1.1	42,417	0.8	53,168	2.4	53,176	2.7	53,123	0.6	31,737	1.3
	29	36,403	1.5	33,897	0.9	43,194	1.8	54,450	2.4	54,736	2.9	52,960	-0.3	32,444	2.2
	30	37,049	1.8	34,239	1.0	44,033	1.9	56,349	3.5	56,425	3.1	55,981	5.7	33,260	2.5
	令和元年度	37,707	1.8	34,583	1.0	44,819	1.8	57,932	2.8	58,105	3.0	57,159	2.1	34,073	2.4
入院 外 + 調剤	平成22年度	11,485	3.0	11,627	2.8	11,143	3.3	10,491	2.1	10,333	1.9	12,063	3.4	12,216	2.8
	23	12,048	4.9	12,178	4.7	11,739	5.3	10,910	4.0	10,723	3.8	12,724	5.5	12,771	4.6
	24	12,310	2.2	12,450	2.2	11,985	2.1	11,123	1.9	10,917	1.8	13,083	2.8	13,044	2.1
	25	12,862	4.5	12,978	4.2	12,607	5.2	11,584	4.1	11,347	3.9	13,742	5.0	13,671	4.8
	26	13,182	2.5	13,273	2.3	12,992	3.0	11,827	2.1	11,560	1.9	14,146	2.9	13,925	1.9
	27	14,078	6.8	14,124	6.4	13,981	7.6	12,467	5.4	12,156	5.2	15,293	8.1	14,704	5.6
	28	14,007	-0.5	14,048	-0.5	13,916	-0.5	12,406	-0.5	12,121	-0.3	15,224	-0.4	14,448	-1.7
	29	14,420	3.0	14,417	2.6	14,426	3.7	12,660	2.0	12,337	1.8	15,731	3.3	14,886	3.0
	30	14,536	0.8	14,498	0.6	14,609	1.3	12,723	0.5	12,375	0.3	15,821	0.6	14,888	0.0
	令和元年度	15,166	4.3	15,071	4.0	15,334	5.0	13,215	3.9	12,801	3.4	16,663	5.3	15,487	4.0
歯科 + 食事	平成22年度	6,298	1.5	6,261	1.5	6,422	1.4	6,233	1.6	6,221	1.6	6,398	1.0	6,931	1.5
	23	6,382	1.3	6,350	1.4	6,488	1.0	6,315	1.3	6,301	1.3	6,500	1.6	6,963	0.5
	24	6,487	1.6	6,459	1.7	6,572	1.3	6,450	2.1	6,437	2.2	6,620	1.9	7,026	0.9
	25	6,495	0.1	6,464	0.1	6,582	0.1	6,467	0.3	6,453	0.2	6,634	0.2	7,000	-0.4
	26	6,614	1.8	6,595	2.0	6,666	1.3	6,625	2.4	6,617	2.5	6,713	1.2	7,042	0.6
	27	6,683	1.0	6,666	1.1	6,731	1.0	6,708	1.3	6,703	1.3	6,765	0.8	7,073	0.4
	28	6,815	2.0	6,799	2.0	6,858	1.9	6,848	2.1	6,844	2.1	6,898	2.0	7,199	1.8
	29	6,889	1.1	6,883	1.2	6,903	0.7	6,944	1.4	6,943	1.4	6,963	1.0	7,251	0.7
	30	7,018	1.9	7,020	2.0	7,013	1.6	7,089	2.1	7,089	2.1	7,093	1.9	7,384	1.8
	令和元年度	7,123	1.5	7,136	1.7	7,095	1.2	7,227	1.9	7,233	2.0	7,160	1.0	7,473	1.2

(注) 1. 各制度の事業年報等を基に作成。

2. 総数は、医科入院、医科入院外、歯科、調剤、入院時食事・生活療養費についての診療費の合計額（保険給付費、患者負担額及び公費負担額を含む）であり、療養費は含まない。

3. 国保の入院時食事・生活療養費は医科歯科別に分けられないため、入院+食事に全て含まれ、歯科+食事には含まれていない。

(5) 令和元年度 高額療養費の支給実績

		現物給付	現金給付					高額介護合算療養費	現金計	合計
			一般分	多数該当分	世帯合算(再掲)					
					一般分	多数該当分				
被用者保険	協会(一般)	件数(件)	3,717,933	534,351	324,358	353,899	260,012	102	858,811	4,576,744
		金額(千円)	501,472,789	22,903,907	11,549,378	8,912,189	8,381,838	2,955	34,456,240	535,929,029
		1件当金額(円)	134,879	42,863	35,607	25,183	32,236	28,974	40,121	117,098
	組合健保	件数(件)	1,746,874	438,406	259,487	191,221	74,241	42	697,935	2,444,809
		金額(千円)	250,000,535	22,640,824	12,511,829	6,561,350	4,472,490	933	35,153,586	285,154,121
		1件当金額(円)	143,113	51,644	48,218	34,313	60,243	22,216	50,368	116,637
	法第3条第2項被保険者	件数(件)	505	38	36	21	23	-	74	579
		金額(千円)	67,310	1,978	994	473	551	-	2,973	70,282
		1件当金額(円)	133,286	52,064	27,619	22,542	23,937	.	40,171	121,386
	船員保険	件数(件)	10,777	1,970	673	1,304	314	-	2,643	13,420
		金額(千円)	1,493,026	69,609	39,334	36,569	18,324	-	108,943	1,601,969
		1件当金額(円)	138,538	35,335	58,446	28,044	58,355	.	41,220	119,372
	共済組合	件数(件)	467,363	6	375,261	842,624
		金額(千円)	66,423,933	127	10,191,740	76,615,673
		1件当金額(円)	142,125	21,225	27,159	90,925
計	件数(件)	5,943,452	150	1,934,724	7,878,176	
	金額(千円)	819,457,592	4,016	79,913,482	899,371,074	
	1件当金額(円)	137,876	26,772	41,305	114,160	
国保	市町村国保	件数(件)	9,838,523	32,898	9,200,509	19,039,032
		金額(千円)	964,084,949	814,633	124,296,252	1,088,381,201
		1件当金額(円)	97,991	24,762	13,510	57,166
保	国保組合	件数(件)	257,672	24	139,864	397,536
		金額(千円)	33,728,204	464	4,767,583	38,495,788
		1件当金額(円)	130,896	19,315	34,087	96,836
計	件数(件)	10,096,195	32,922	9,340,373	19,436,568	
	金額(千円)	997,813,153	815,097	129,063,836	1,126,876,989	
	1件当金額(円)	98,831	24,758	13,818	57,977	
若人計	件数(件)	16,039,647	33,072	11,275,097	27,314,744	
	金額(千円)	1,817,270,745	819,113	208,977,318	2,026,248,063	
	1件当金額(円)	113,299	24,768	18,534	74,181	
後期高齢者医療制度	件数(件)	12,940,159	1,182,476	20,641,207	33,581,366	
	金額(千円)	515,903,371	17,919,643	161,598,657	677,502,028	
	1件当金額(円)	39,868	15,154	7,829	20,175	
医療保険計	件数(件)	28,979,806	1,215,548	31,916,304	60,896,110	
	金額(千円)	2,333,174,116	18,738,756	370,575,975	2,703,750,091	
	1件当金額(円)	80,510	15,416	11,611	44,399	

- (注) 1. 診療報酬等の確定額及び各制度の事業年報等を基に作成。
2. 共済組合については直営取扱分を含まない。
3. 共済組合の現物給付については、2～1ベースである。
4. 組合健保、被用者保険計には、合算高額療養付加金は含まれていない。

(6) 令和元年度 療養費の内訳

	医療保険計	健康保険		船員保険	共済組合	国保		後期高齢者 医療制度
		協会けんぽ	組合健保			市町村	国保組合	
件数(千件)								
計	53,759	16,332	8,583	34	2,901	12,412	1,150	12,348
補装具	1,357	283	176	1	59	316	22	500
柔道整復師の施術	46,263	15,258	8,004	32	2,705	10,842	1,078	8,344
ハリ・キュウ	2,690	503	125	1	42	576	32	1,411
アンマ・マッサージ	2,452	70	28	0	10	314	7	2,024
その他	996	217	249	0	84	364	11	70
給付費(百万円)								
計	393,228	82,720	40,104	175	13,047	83,391	5,832	167,957
補装具	35,602	6,518	4,405	21	1,442	7,631	522	15,063
柔道整復師の施術	241,016	65,541	31,371	130	10,196	57,733	4,761	71,285
ハリ・キュウ	36,355	3,560	793	3	297	5,637	244	25,820
アンマ・マッサージ	64,427	1,401	513	2	157	7,129	137	55,089
その他	15,828	5,700	3,023	18	954	5,262	169	701
医療費(百万円)								
計	503,946	117,004	56,680	246	18,268	114,043	8,237	189,467
補装具	45,532	9,219	6,226	30	2,020	10,339	727	16,973
柔道整復師の施術	317,829	92,705	44,337	182	14,276	79,085	6,747	80,497
ハリ・キュウ	43,665	5,036	1,120	5	416	7,671	344	29,073
アンマ・マッサージ	75,016	1,981	725	3	220	9,709	189	62,187
その他	21,904	8,063	4,273	26	1,336	7,239	230	737

(注)1. 移送費、法第3条第2項被保険者に係る特別療養費が除かれている。

2. 共済組合の件数の内訳及び地共済の給付費の内訳については、組合健保の内訳より、それぞれ推計したものである。

また、国共済及び私学共済の給付費の内訳については、医療経済実態調査(保険者調査)より把握したものである。

3. 被用者保険の医療費については、各制度の給付費より推計した。

(7) 高額療養費の推移 (4～3ベース)

		被用者保険計			協会(一般)			組合健保			法第3条第2項被保険者			船員保険			共済組合		
		現物給付	現金給付	計	現物給付	現金給付	計	現物給付	現金給付	計	現物給付	現金給付	計	現物給付	現金給付	計	現物給付	現金給付	計
支給件数(件)	平成22年度	3,692,119	1,752,684	5,444,803	2,142,189	773,181	2,915,370	1,194,645	726,540	1,921,185	1,025	231	1,256	9,380	2,672	12,052	344,880	250,060	594,940
	23	3,809,225	1,699,965	5,509,190	2,208,779	744,896	2,953,675	1,229,223	705,682	1,934,905	919	288	1,207	9,349	2,364	11,713	360,955	246,735	607,690
	24	4,232,074	1,589,615	5,821,689	2,465,150	674,103	3,139,253	1,359,398	679,147	2,038,545	867	221	1,088	10,280	1,819	12,099	396,379	234,325	630,704
	25	4,509,278	1,480,919	5,990,197	2,639,110	596,590	3,235,700	1,434,832	644,956	2,079,788	916	121	1,037	10,564	3,206	13,770	423,856	236,046	659,902
	26	4,777,101	1,484,575	6,261,676	2,825,781	606,750	3,432,531	1,505,137	645,309	2,150,446	1,130	136	1,266	10,684	2,833	13,517	434,369	229,547	663,916
	27	5,213,448	1,532,132	6,745,580	3,148,647	584,048	3,732,695	1,605,927	702,758	2,308,685	1,067	142	1,209	11,393	2,789	14,182	446,414	242,395	688,809
	28	5,352,842	1,667,358	7,020,200	3,262,116	727,106	3,989,222	1,633,772	703,016	2,336,788	1,007	136	1,143	11,276	3,118	14,394	444,671	233,982	678,653
	29	5,582,472	1,737,307	7,319,779	3,423,431	789,211	4,212,642	1,695,494	711,757	2,407,251	669	83	752	11,364	2,981	14,345	451,514	233,275	684,789
	30	5,678,770	1,743,816	7,422,586	3,504,348	808,170	4,312,518	1,711,587	707,296	2,418,883	543	35	578	10,675	3,393	14,068	451,617	224,922	676,539
	令和元年度	5,943,452	1,934,724	7,878,176	3,717,933	858,811	4,576,744	1,746,874	697,935	2,444,809	505	74	579	10,777	2,643	13,420	467,363	375,261	842,624
支給金額(百万円)	平成22年度	450,158	120,652	570,810	258,138	53,672	311,810	147,212	50,125	197,336	114	14	128	1,039	211	1,249	43,656	16,631	60,286
	23	470,810	115,122	585,932	267,515	51,002	318,517	155,651	47,896	203,547	105	20	125	1,077	184	1,261	46,462	16,020	62,482
	24	522,392	100,463	622,855	297,344	42,268	339,612	172,464	43,452	215,916	108	16	124	1,182	122	1,305	51,294	14,605	65,899
	25	555,004	87,124	642,127	317,207	34,894	352,101	181,233	39,007	220,240	112	9	120	1,224	167	1,390	55,228	13,047	68,276
	26	587,155	83,701	670,857	339,032	34,181	373,214	189,995	37,288	227,283	130	10	140	1,243	146	1,389	56,755	12,077	68,832
	27	667,215	81,020	748,235	395,904	31,969	427,872	210,679	37,189	247,867	138	8	147	1,338	134	1,472	59,157	11,721	70,878
	28	695,206	81,075	776,281	414,455	34,214	448,670	218,279	35,858	254,137	126	7	133	1,456	131	1,587	60,890	10,864	71,754
	29	729,928	79,698	809,626	440,257	34,206	474,463	226,971	34,954	261,925	84	3	88	1,437	111	1,547	61,179	10,424	71,603
	30	767,653	78,705	846,359	463,373	33,118	496,491	239,146	35,328	274,474	69	1	71	1,395	113	1,508	63,671	10,145	73,815
	令和元年度	819,458	79,913	899,371	501,473	34,456	535,929	250,001	35,154	285,154	67	3	70	1,493	109	1,602	66,424	10,192	76,616
1件当たり金額(円)	平成22年度	121,924	68,839	104,836	120,502	69,417	106,954	123,226	68,991	102,716	110,973	61,365	101,849	110,721	78,855	103,656	126,582	66,506	101,332
	23	123,597	67,720	106,355	121,114	68,469	107,838	126,626	67,872	105,197	114,009	71,103	103,772	115,185	77,811	107,642	128,719	64,928	102,819
	24	123,436	63,200	106,989	120,619	62,702	108,182	126,868	63,981	105,917	124,149	73,033	113,766	115,020	67,216	107,833	129,405	62,328	104,484
	25	123,080	58,831	107,196	120,195	58,489	108,817	126,310	60,480	105,895	121,822	72,761	116,097	115,850	51,957	100,974	130,300	55,275	103,464
	26	122,910	56,381	107,137	119,978	56,335	108,728	126,231	57,783	105,691	115,198	70,040	110,347	116,366	51,460	102,762	130,660	52,612	103,676
	27	127,980	52,881	110,922	125,738	54,736	114,628	131,188	52,918	107,363	129,601	58,974	121,305	117,421	47,987	103,766	132,516	48,354	102,899
	28	129,876	48,625	110,578	127,051	47,056	112,470	133,604	51,006	108,755	125,370	52,388	116,686	129,143	41,996	110,265	136,932	46,432	105,730
	29	130,754	45,875	110,608	128,601	43,342	112,628	133,867	49,109	108,807	125,745	41,682	116,467	126,416	37,152	107,866	135,497	44,687	104,562
	30	135,180	45,134	114,025	132,228	40,979	115,128	139,722	49,949	113,471	127,380	38,625	122,005	130,710	33,280	107,211	140,983	45,104	109,107
	令和元年度	137,876	41,305	114,160	134,879	40,121	117,098	143,113	50,368	116,637	133,286	40,171	121,386	138,538	41,220	119,372	142,125	27,159	90,925

- (注) 1. 診療報酬等の確定額及び各制度の事業年報等を基に作成。
 2. 共済組合については直営取扱分を含まない。
 3. 共済組合の現物給付については、2～1ベースである。
 4. 組合健保、被用者保険計には、合算高額療養付加金は含まれていない。

(7) 高額療養費の推移 (4~3ベース) (つづき)

		国保計									若人計			後期高齢者医療制度 (老人医療費)			医療保険計		
		国保計			市町村国保			国保組合			現物給付	現金給付	計	現物給付	現金給付	計	現物給付	現金給付	計
		現物給付	現金給付	計	現物給付	現金給付	計	現物給付	現金給付	計	現物給付	現金給付	計	現物給付	現金給付	計	現物給付	現金給付	計
支給件数 (件)	平成22年度	8,908,930	5,022,907	13,931,837	8,671,886	4,886,252	13,558,138	237,044	136,655	373,699	12,601,049	6,775,591	19,376,640	8,950,884	16,848,831	25,799,715	21,551,933	23,624,422	45,176,355
	23	9,396,076	5,002,249	14,398,325	9,157,606	4,872,414	14,030,020	238,470	129,835	368,305	13,205,301	6,702,214	19,907,515	9,245,100	18,177,772	27,422,872	22,450,401	24,879,986	47,330,387
	24	10,158,696	5,006,249	15,164,945	9,902,356	4,883,172	14,785,528	256,340	123,077	379,417	14,390,770	6,595,864	20,986,634	11,127,261	19,550,973	30,678,234	25,518,031	26,146,837	51,664,868
	25	10,670,249	5,150,948	15,821,197	10,405,723	5,032,994	15,438,717	264,526	117,954	382,480	15,179,527	6,631,867	21,811,394	11,904,148	20,349,304	32,253,452	27,083,675	26,981,171	54,064,846
	26	11,060,737	5,533,173	16,593,910	10,787,188	5,410,795	16,197,983	273,549	122,378	395,927	15,837,838	7,017,748	22,855,586	12,435,783	21,055,165	33,490,948	28,273,621	28,072,913	56,346,534
	27	11,563,332	6,573,600	18,136,932	11,277,925	6,438,795	17,716,720	285,407	134,805	420,212	16,776,780	8,105,732	24,882,512	13,178,179	22,501,833	35,680,012	29,954,959	30,607,565	60,562,524
	28	11,378,732	7,196,108	18,574,840	11,101,213	7,057,673	18,158,886	277,519	138,435	415,954	16,731,574	8,863,466	25,595,040	13,553,994	22,092,293	35,646,287	30,285,568	30,955,759	61,241,327
	29	10,948,842	8,002,658	18,951,500	10,674,801	7,860,485	18,535,286	274,041	142,173	416,214	16,531,314	9,739,965	26,271,279	13,411,567	22,142,706	35,554,273	29,942,881	31,882,671	61,825,552
	30	10,305,136	8,597,333	18,902,469	10,044,305	8,456,566	18,500,871	260,831	140,767	401,598	15,983,906	10,341,149	26,325,055	12,715,280	20,611,614	33,326,894	28,699,186	30,952,763	59,651,949
	令和元年度	10,096,195	9,340,373	19,436,568	9,838,523	9,200,509	19,039,032	257,672	139,864	397,536	16,039,647	11,275,097	27,314,744	12,940,159	20,641,207	33,581,366	28,979,806	31,916,304	60,896,110
	支給金額 (百万円)	平成22年度	761,444	175,811	937,255	734,690	167,427	902,117	26,755	8,384	35,138	1,211,602	296,463	1,508,066	345,068	125,719	470,787	1,556,670	422,183
23		805,580	162,614	968,194	778,746	154,921	933,668	26,833	7,693	34,526	1,276,390	277,737	1,554,126	361,634	129,656	491,290	1,638,024	407,393	2,045,416
24		877,077	137,833	1,014,910	848,186	131,353	979,539	28,891	6,480	35,371	1,399,469	238,296	1,637,765	396,765	124,807	521,572	1,796,234	363,103	2,159,337
25		908,852	126,186	1,035,038	879,561	120,591	1,000,153	29,291	5,595	34,885	1,463,856	213,310	1,677,166	418,358	124,542	542,900	1,882,213	337,852	2,220,065
26		935,814	120,977	1,056,791	905,588	115,612	1,021,200	30,226	5,365	35,591	1,522,969	204,678	1,727,648	438,210	127,117	565,327	1,961,179	331,795	2,292,974
27		1,007,573	124,967	1,132,540	974,792	119,810	1,094,602	32,780	5,158	37,938	1,674,788	205,988	1,880,775	474,557	133,211	607,768	2,149,345	339,199	2,488,544
28		1,034,543	121,053	1,155,596	1,000,696	115,893	1,116,589	33,847	5,160	39,007	1,729,749	202,128	1,931,877	492,924	133,073	625,998	2,222,673	335,201	2,557,875
29		1,004,318	118,461	1,122,779	971,038	113,848	1,084,886	33,280	4,613	37,893	1,734,246	198,159	1,932,405	499,992	143,172	643,164	2,234,238	341,331	2,575,569
30		996,117	123,537	1,119,654	962,675	118,943	1,081,618	33,442	4,594	38,036	1,763,770	202,243	1,966,013	493,388	147,520	640,907	2,257,158	349,762	2,606,920
令和元年度		997,813	129,064	1,126,877	964,085	124,296	1,088,381	33,728	4,768	38,496	1,817,271	208,977	2,026,248	515,903	161,599	677,502	2,333,174	370,576	2,703,750
1件当たり金額 (円)		平成22年度	85,470	35,002	67,274	84,721	34,265	66,537	112,867	61,351	94,029	96,151	43,755	77,829	38,551	7,462	18,248	72,229	17,871
	23	85,736	32,508	67,244	85,038	31,796	66,548	112,523	59,250	93,744	96,657	41,440	78,067	39,116	7,133	17,915	72,962	16,374	43,216
	24	86,338	27,532	66,925	85,655	26,899	66,250	112,705	52,651	93,224	97,248	36,128	78,038	35,657	6,384	17,001	70,391	13,887	41,795
	25	85,176	24,498	65,421	84,527	23,960	64,782	110,728	47,433	91,209	96,436	32,164	76,894	35,144	6,120	16,832	69,496	12,522	41,063
	26	84,607	21,864	63,685	83,950	21,367	63,045	110,496	43,840	89,893	96,160	29,166	75,590	35,238	6,037	16,880	69,364	11,819	40,694
	27	87,135	19,011	62,444	86,434	18,607	61,784	114,854	38,261	90,283	99,828	25,413	75,586	36,011	5,920	17,034	71,753	11,082	41,090
	28	90,919	16,822	62,213	90,143	16,421	61,490	121,963	37,272	93,777	103,382	22,805	75,479	36,367	6,024	17,561	73,391	10,828	41,767
	29	91,728	14,803	59,245	90,965	14,484	58,531	121,443	32,446	91,043	104,907	20,345	73,556	37,281	6,466	18,090	74,617	10,706	41,659
	30	96,662	14,369	59,233	95,843	14,065	58,463	128,212	32,639	94,712	110,347	19,557	74,682	38,803	7,157	19,231	78,649	11,300	43,702
	令和元年度	98,831	13,818	57,977	97,991	13,510	57,166	130,896	34,087	96,836	113,299	18,534	74,181	39,868	7,829	20,175	80,510	11,611	44,399

(注) 1. 診療報酬等の確定額及び各制度の事業年報等を基に作成。
2. 若人計、医療保険計には、合算高額療養付加金は含まれていない。

(8) 療養費等の推移 (4～3ベース)

	被用者保険計			協会(一般)			組合健保			法第3条第2項被保険者			船員保険			共済組合				
	被保険者	被扶養者	計	被保険者	被扶養者	計	被保険者	被扶養者	計	被保険者	被扶養者	計	被保険者	被扶養者	計	被保険者	被扶養者	計		
支給件数(件)	平成22年度	16,555,296	10,323,357	26,878,653	9,049,904	4,877,185	13,927,089	5,497,130	4,049,270	9,546,400	5,758	2,998	8,756	13,978	21,647	35,625	1,988,526	1,372,257	3,360,783	
	23	17,215,232	10,640,019	27,855,251	9,432,612	5,026,562	14,459,174	5,638,784	4,155,050	9,793,834	6,166	3,094	9,260	18,824	26,758	45,582	2,118,846	1,428,555	3,547,401	
	24	17,467,434	10,665,131	28,132,565	9,694,446	5,079,847	14,774,293	5,608,039	4,143,102	9,751,141	6,029	3,247	9,276	16,953	23,924	40,877	2,141,967	1,415,011	3,556,978	
	25	17,382,123	10,614,182	27,996,305	9,832,884	5,119,324	14,952,208	5,463,309	4,040,268	9,503,577	6,232	3,268	9,500	16,699	22,924	39,623	2,062,999	1,428,398	3,491,397	
	26	17,548,518	10,563,435	28,111,952	10,120,493	5,228,426	15,348,919	5,395,713	4,000,914	9,396,627	6,503	3,081	9,584	16,567	22,008	38,575	2,009,242	1,309,005	3,318,247	
	27	18,024,275	10,663,902	28,688,177	10,488,253	5,335,645	15,823,898	5,467,043	3,990,233	9,457,276	6,227	2,708	8,935	16,266	22,233	38,499	2,046,486	1,313,083	3,359,569	
	28	18,206,028	10,551,710	28,757,738	10,730,104	5,340,508	16,070,612	5,458,598	3,917,114	9,375,712	5,317	2,353	7,670	16,386	22,156	38,542	1,995,623	1,269,579	3,265,202	
	29	18,276,899	10,210,495	28,487,394	10,949,632	5,282,511	16,232,143	5,478,716	3,757,770	9,236,486	3,875	1,658	5,533	15,759	21,118	36,877	1,828,917	1,147,438	2,976,355	
	30	18,351,014	9,826,573	28,177,587	11,074,240	5,148,879	16,223,119	5,414,177	3,546,195	8,960,372	3,074	1,432	4,506	15,251	19,423	34,674	1,844,272	1,110,644	2,954,916	
	令和元年度	18,332,954	9,518,222	27,851,176	11,286,391	5,043,212	16,329,603	5,196,797	3,386,047	8,582,844	2,884	1,210	4,094	15,132	18,854	33,986	1,831,750	1,068,899	2,900,649	
	支給金額(百万円)	平成22年度	78,752	57,027	135,778	46,220	28,870	75,091	23,517	20,888	44,405	49	28	77	80	123	203	8,885	7,117	16,002
23		80,023	57,414	137,437	46,703	28,807	75,510	23,912	21,133	45,044	52	27	79	104	143	247	9,252	7,305	16,557	
24		78,979	56,250	135,229	46,398	28,155	74,553	23,341	20,897	44,238	47	31	78	91	124	215	9,102	7,043	16,145	
25		77,754	55,073	132,827	46,246	27,872	74,118	22,763	20,402	43,165	50	27	77	82	114	195	8,613	6,658	15,271	
26		79,486	55,924	135,409	47,977	28,790	76,767	22,927	20,441	43,368	54	24	78	83	112	195	8,445	6,556	15,001	
27		81,831	56,230	138,060	49,656	29,023	78,679	23,444	20,570	44,014	63	20	83	78	113	191	8,590	6,504	15,093	
28		82,562	55,486	138,048	50,818	28,930	79,748	23,355	20,128	43,483	40	15	55	84	112	196	8,265	6,301	14,565	
29		83,016	54,242	137,258	51,713	28,822	80,535	23,682	19,531	43,213	28,822	19,531	43,213	28,822	19,531	43,213	181	7,519	5,772	13,291
30		83,641	53,188	136,829	52,672	29,121	81,792	23,316	18,362	41,678	19	11	30	71	104	174	7,563	5,590	13,154	
令和元年度		83,918	52,197	136,115	53,756	28,960	82,716	22,495	17,633	40,128	20	8	28	77	106	184	7,569	5,490	13,059	
1件当たり金額(円)		平成22年度	4,757	5,524	5,052	5,107	5,919	5,392	4,278	5,158	4,652	8,556	9,224	8,785	5,718	5,697	5,705	4,468	5,187	4,761
	23	4,648	5,396	4,934	4,951	5,731	5,222	4,241	5,086	4,599	8,419	8,743	8,527	5,543	5,332	5,419	4,367	5,114	4,667	
	24	4,522	5,274	4,807	4,786	5,542	5,046	4,162	5,044	4,537	7,796	9,547	8,409	5,368	5,183	5,260	4,249	4,977	4,539	
	25	4,473	5,189	4,744	4,703	5,444	4,957	4,167	5,050	4,542	8,029	8,231	8,098	4,885	4,968	4,933	4,175	4,661	4,374	
	26	4,529	5,294	4,817	4,741	5,506	5,001	4,249	5,109	4,615	8,240	7,943	8,145	5,021	5,072	5,050	4,203	5,008	4,521	
	27	4,540	5,273	4,812	4,734	5,440	4,972	4,288	5,155	4,654	10,041	7,438	9,252	4,807	5,069	4,958	4,197	4,953	4,493	
	28	4,535	5,259	4,800	4,736	5,417	4,962	4,279	5,139	4,638	7,485	6,403	7,153	5,108	5,050	5,074	4,141	4,963	4,461	
	29	4,542	5,312	4,818	4,723	5,456	4,961	4,323	5,198	4,679	6,858	6,603	6,782	4,794	5,012	4,919	4,111	5,030	4,466	
	30	4,558	5,413	4,856	4,756	5,656	5,042	4,306	5,178	4,651	6,194	7,815	6,710	4,643	5,329	5,027	4,101	5,033	4,451	
	令和元年度	4,577	5,484	4,887	4,763	5,742	5,065	4,329	5,207	4,675	7,093	6,371	6,880	5,113	5,644	5,408	4,132	5,136	4,502	

(注) 1. 各制度の事業年報等を基に作成。

2. 療養費及び家族療養費のうち現金給付分(高額療養費を除く)、移送費及び家族移送費並びに特別療養費(法第3条第2項被保険者)を合計した件数及び金額である。

(8) 療養費等の推移 (4～3ベース) (つづき)

		国保計			市町村国保			国保組合			若人計			後期高齢者医療制度 (老人保健)			医療保険計		
		被保険者	被扶養者	計	被保険者	被扶養者	計	被保険者	被扶養者	計	被保険者	被扶養者	計	被保険者	被扶養者	計	被保険者	被扶養者	計
支給件数 (件)	平成22年度	18,389,137	.	18,389,137	16,888,403	.	16,888,403	1,500,734	.	1,500,734	34,944,433	10,323,357	45,267,790	9,974,330	.	9,974,330	44,918,763	10,323,357	55,242,120
	23	19,249,266	.	19,249,266	17,752,230	.	17,752,230	1,497,036	.	1,497,036	36,464,498	10,640,019	47,104,517	10,955,693	.	10,955,693	47,420,191	10,640,019	58,060,210
	24	19,276,942	.	19,276,942	17,823,228	.	17,823,228	1,453,714	.	1,453,714	36,744,376	10,665,131	47,409,507	11,611,431	.	11,611,431	48,355,807	10,665,131	59,020,938
	25	18,671,611	.	18,671,611	17,278,497	.	17,278,497	1,393,114	.	1,393,114	36,053,734	10,614,182	46,667,916	11,779,607	.	11,779,607	47,833,341	10,614,182	58,447,523
	26	18,334,713	.	18,334,713	16,992,563	.	16,992,563	1,342,150	.	1,342,150	35,883,231	10,563,435	46,446,665	11,979,988	.	11,979,988	47,863,219	10,563,435	58,426,653
	27	17,800,137	.	17,800,137	16,464,236	.	16,464,236	1,335,901	.	1,335,901	35,824,412	10,663,902	46,488,314	12,211,928	.	12,211,928	48,036,340	10,663,902	58,700,242
	28	16,620,843	.	16,620,843	15,338,880	.	15,338,880	1,281,963	.	1,281,963	34,660,165	10,429,569	45,089,734	12,359,314	.	12,359,314	47,019,479	10,429,569	57,449,048
	29	15,172,466	.	15,172,466	13,944,791	.	13,944,791	1,227,675	.	1,227,675	33,449,365	10,210,495	43,659,860	12,339,056	.	12,339,056	45,788,421	10,210,495	55,998,916
	30	14,082,836	.	14,082,836	12,912,182	.	12,912,182	1,170,654	.	1,170,654	32,433,850	9,826,573	42,260,423	12,105,137	.	12,105,137	44,538,987	9,826,573	54,365,560
	令和元年度	13,562,075	.	13,562,075	12,412,109	.	12,412,109	1,149,966	.	1,149,966	31,895,029	9,518,222	41,413,251	12,348,435	.	12,348,435	44,243,464	9,518,222	53,761,686
	支給金額 (百万円)	平成22年度	136,167	.	136,167	127,574	.	127,574	8,593	.	8,593	214,918	57,027	271,945	143,395	.	143,395	358,314	57,027
23		139,409	.	139,409	131,040	.	131,040	8,369	.	8,369	219,432	57,414	276,846	153,705	.	153,705	373,137	57,414	430,551
24		135,648	.	135,648	127,751	.	127,751	7,897	.	7,897	214,628	56,250	270,877	157,340	.	157,340	371,968	56,250	428,217
25		128,371	.	128,371	120,984	.	120,984	7,388	.	7,388	206,125	55,073	261,198	158,484	.	158,484	364,609	55,073	419,682
26		125,664	.	125,664	118,600	.	118,600	7,063	.	7,063	205,150	55,924	261,073	161,489	.	161,489	366,638	55,924	422,562
27		121,047	.	121,047	114,058	.	114,058	6,989	.	6,989	202,878	56,230	259,108	164,981	.	164,981	367,859	56,230	424,089
28		112,420	.	112,420	105,817	.	105,817	6,603	.	6,603	194,236	54,958	249,194	165,609	.	165,609	359,845	54,958	414,802
29		102,004	.	102,004	95,724	.	95,724	6,279	.	6,279	185,020	54,242	239,262	165,759	.	165,759	350,778	54,242	405,021
30		93,995	.	93,995	88,036	.	88,036	5,959	.	5,959	177,636	53,188	230,824	164,383	.	164,383	342,019	53,188	395,207
令和元年度		89,253	.	89,253	83,420	.	83,420	5,833	.	5,833	173,171	52,197	225,368	167,968	.	167,968	341,139	52,197	393,336
1件当たり 金額(円)		平成22年度	7,405	.	7,405	7,554	.	7,554	5,726	.	5,726	6,150	5,524	6,007	14,376	.	14,376	7,977	5,524
	23	7,242	.	7,242	7,382	.	7,382	5,590	.	5,590	6,018	5,396	5,877	14,030	.	14,030	7,869	5,396	7,416
	24	7,037	.	7,037	7,168	.	7,168	5,432	.	5,432	5,841	5,274	5,714	13,550	.	13,550	7,692	5,274	7,255
	25	6,875	.	6,875	7,002	.	7,002	5,303	.	5,303	5,717	5,189	5,597	13,454	.	13,454	7,622	5,189	7,180
	26	6,854	.	6,854	6,980	.	6,980	5,263	.	5,263	5,717	5,294	5,621	13,480	.	13,480	7,660	5,294	7,232
	27	6,800	.	6,800	6,928	.	6,928	5,232	.	5,232	5,663	5,273	5,574	13,510	.	13,510	7,658	5,273	7,225
	28	6,764	.	6,764	6,899	.	6,899	5,151	.	5,151	5,604	5,269	5,527	13,400	.	13,400	7,653	5,269	7,220
	29	6,723	.	6,723	6,865	.	6,865	5,115	.	5,115	5,604	5,312	5,480	13,434	.	13,434	7,661	5,312	7,233
	30	6,674	.	6,674	6,818	.	6,818	5,090	.	5,090	5,477	5,413	5,462	13,580	.	13,580	7,679	5,413	7,269
	令和元年度	6,581	.	6,581	6,721	.	6,721	5,072	.	5,072	5,429	5,484	5,442	13,602	.	13,602	7,710	5,484	7,316

(注) 1. 各制度の事業年報等を基に作成。
 2. 療養費及び家族療養費のうち現金給付分(高額療養費を除く)、移送費及び家族移送費並びに特別療養費(法第3条第2項被保険者)を合計した件数及び金額である。

(9) 出産育児一時金の推移 (4～3ベース)

		被用者保険計			協会(一般)			組合健保			法第3条第2項被保険者			船員保険			共済組合		
		被保険者	被扶養者	計	被保険者	被扶養者	計	被保険者	被扶養者	計	被保険者	被扶養者	計	被保険者	被扶養者	計	被保険者	被扶養者	計
支給件数 (件)	平成22年度	300,770	604,794	905,564	135,135	279,228	414,363	108,342	256,527	364,869	3	65	68	15	1,139	1,154	57,275	67,835	125,110
	23	310,862	584,157	895,019	138,421	266,995	405,416	113,270	248,877	362,147	1	47	48	8	1,086	1,094	59,162	67,152	126,314
	24	321,198	564,029	885,227	140,906	256,961	397,867	118,678	239,421	358,099	1	71	72	12	1,141	1,153	61,601	66,435	128,036
	25	336,342	547,350	883,692	148,261	252,581	400,842	124,344	229,872	354,216	—	66	66	16	1,129	1,145	63,721	63,702	127,423
	26	350,996	524,957	875,953	154,823	242,896	397,719	130,779	218,593	349,372	1	66	67	10	1,138	1,148	65,383	62,264	127,647
	27	361,281	487,942	849,223	152,376	216,009	368,385	140,413	208,973	349,386	—	83	83	10	1,104	1,114	68,482	61,773	130,255
	28	384,034	472,405	856,439	167,215	219,155	386,370	146,314	194,399	340,713	1	67	68	10	1,051	1,061	70,494	57,733	128,227
	29	407,974	452,946	860,920	181,773	216,911	398,684	153,987	179,840	333,827	—	14	14	7	1,016	1,023	72,207	55,165	127,372
	30	418,071	415,352	833,423	185,442	198,027	383,469	158,572	165,027	323,599	1	12	13	10	965	975	74,046	51,321	125,367
	令和元年度	426,694	379,587	806,281	201,517	185,967	387,484	150,786	146,503	297,289	—	15	15	15	929	944	74,376	46,173	120,549
支給金額 (百万円)	平成22年度	125,738	252,992	378,731	56,644	117,062	173,706	45,410	107,488	152,898	1	25	27	6	477	484	23,677	27,939	51,616
	23	130,084	244,477	374,560	58,027	111,956	169,983	47,485	104,309	151,794	0	19	20	3	449	452	24,568	27,743	52,311
	24	134,252	236,017	370,269	59,076	107,748	166,825	49,757	100,342	150,100	0	30	30	5	479	484	25,413	27,418	52,831
	25	140,576	229,120	369,696	62,164	105,917	168,082	52,139	96,349	148,488	—	28	28	7	471	478	26,265	26,356	52,621
	26	146,942	219,845	366,787	64,920	101,864	166,784	54,850	91,626	146,476	0	28	28	4	476	480	27,167	25,852	53,019
	27	151,241	204,256	355,497	63,950	90,657	154,607	58,924	87,660	146,584	—	35	35	4	463	468	28,363	25,441	53,804
	28	161,028	200,683	361,711	70,195	92,006	162,201	61,652	84,367	146,019	0	28	28	4	441	445	29,176	23,841	53,018
	29	170,831	189,718	360,550	76,308	91,065	167,372	64,479	75,440	139,919	—	6	6	3	426	429	30,042	22,782	52,824
	30	174,997	173,949	348,947	77,837	83,117	160,955	66,412	69,239	135,650	0	5	5	4	405	409	30,744	21,184	51,927
	令和元年度	178,840	158,953	337,793	84,562	78,025	162,587	63,262	61,466	124,729	—	6	6	6	390	396	31,009	19,065	50,075
1件当たり金額 (円)	平成22年度	418,055	418,311	418,226	419,165	419,235	419,212	419,140	419,012	419,050	420,000	391,376	392,638	416,000	419,131	419,090	413,383	411,872	412,564
	23	418,461	418,512	418,494	419,205	419,320	419,281	419,219	419,121	419,151	420,000	410,638	410,833	420,000	413,166	413,216	415,269	413,137	414,136
	24	417,973	418,448	418,276	419,262	419,318	419,298	419,263	419,105	419,157	420,000	418,732	418,750	417,500	419,474	419,454	412,543	412,703	412,626
	25	417,954	418,600	418,354	419,289	419,340	419,321	419,315	419,141	419,202	—	418,636	418,636	420,000	417,290	417,328	412,192	413,733	412,962
	26	418,642	418,787	418,729	419,320	419,372	419,351	419,411	419,161	419,255	420,000	419,545	419,552	420,000	418,257	418,272	415,498	415,204	415,355
	27	418,624	418,608	418,615	419,685	419,689	419,687	419,645	419,481	419,547	—	419,807	419,807	418,400	419,739	419,727	414,171	411,849	413,070
	28	419,306	424,812	422,343	419,787	419,823	419,807	421,368	433,987	428,568	420,000	419,045	419,059	418,400	419,741	419,729	413,884	412,958	413,467
	29	418,731	418,854	418,796	419,796	419,825	419,811	418,731	419,485	419,137	—	418,857	418,857	420,000	418,984	418,991	416,052	412,976	414,719
	30	418,583	418,800	418,691	419,740	419,727	419,733	418,810	419,561	419,193	420,000	420,000	420,000	420,000	419,333	419,339	415,197	412,769	414,203
	令和元年度	419,131	418,751	418,952	419,629	419,562	419,597	419,551	419,557	419,554	—	420,000	420,000	420,000	419,587	419,593	416,927	412,913	415,389

(注) 各制度の事業年報を基に作成。

(9) 出産育児一時金の推移 (4～3ベース) (つづき)

		国保計			市町村国保			国保組合			若人計			後期高齢者医療制度			医療保険計		
		被保険者	被扶養者	計	被保険者	被扶養者	計	被保険者	被扶養者	計	被保険者	被扶養者	計	被保険者	被扶養者	計	被保険者	被扶養者	計
支給件数 (件)	平成22年度	199,479	.	199,479	169,598	.	169,598	29,881	.	29,881	500,249	604,794	1,105,043	—	.	—	500,249	604,794	1,105,043
	23	192,388	.	192,388	164,519	.	164,519	27,869	.	27,869	503,250	584,157	1,087,407	—	.	—	503,250	584,157	1,087,407
	24	185,194	.	185,194	158,718	.	158,718	26,476	.	26,476	506,392	564,029	1,070,421	—	.	—	506,392	564,029	1,070,421
	25	179,085	.	179,085	153,352	.	153,352	25,733	.	25,733	515,427	547,350	1,062,777	—	.	—	515,427	547,350	1,062,777
	26	168,721	.	168,721	143,840	.	143,840	24,881	.	24,881	519,717	524,957	1,044,674	—	.	—	519,717	524,957	1,044,674
	27	157,576	.	157,576	132,705	.	132,705	24,871	.	24,871	518,857	487,942	1,006,799	—	.	—	518,857	487,942	1,006,799
	28	144,645	.	144,645	120,637	.	120,637	24,008	.	24,008	530,392	469,837	1,000,229	—	.	—	530,392	469,837	1,000,229
	29	128,661	.	128,661	105,411	.	105,411	23,250	.	23,250	536,635	452,946	989,581	—	.	—	536,635	452,946	989,581
	30	117,648	.	117,648	95,008	.	95,008	22,640	.	22,640	535,719	415,352	951,071	—	.	—	535,719	415,352	951,071
	令和元年度	107,794	.	107,794	86,215	.	86,215	21,579	.	21,579	534,488	379,587	914,075	—	.	—	534,488	379,587	914,075
支給金額 (百万円)	平成22年度	83,213	.	83,213	70,714	.	70,714	12,499	.	12,499	208,952	252,992	461,944	—	.	—	208,952	252,992	461,944
	23	80,163	.	80,163	68,478	.	68,478	11,684	.	11,684	210,246	244,477	454,723	—	.	—	210,246	244,477	454,723
	24	77,336	.	77,336	66,201	.	66,201	11,136	.	11,136	211,589	236,017	447,606	—	.	—	211,589	236,017	447,606
	25	74,631	.	74,631	63,816	.	63,816	10,815	.	10,815	215,207	229,120	444,327	—	.	—	215,207	229,120	444,327
	26	70,324	.	70,324	59,869	.	59,869	10,455	.	10,455	217,266	219,845	437,111	—	.	—	217,266	219,845	437,111
	27	65,716	.	65,716	55,250	.	55,250	10,466	.	10,466	216,957	204,256	421,213	—	.	—	216,957	204,256	421,213
	28	60,362	.	60,362	50,274	.	50,274	10,088	.	10,088	222,255	199,624	421,879	—	.	—	222,255	199,624	421,879
	29	53,651	.	53,651	43,886	.	43,886	9,765	.	9,765	224,482	189,718	414,200	—	.	—	224,482	189,718	414,200
	30	48,973	.	48,973	39,461	.	39,461	9,513	.	9,513	223,971	173,949	397,920	—	.	—	223,971	173,949	397,920
	令和元年度	44,932	.	44,932	35,867	.	35,867	9,065	.	9,065	223,772	158,953	382,725	—	.	—	223,772	158,953	382,725
1件当たり金額 (円)	平成22年度	417,153	.	417,153	416,951	.	416,951	418,305	.	418,305	417,695	418,311	418,033	.	.	.	417,695	418,311	418,033
	23	416,672	.	416,672	416,234	.	416,234	419,258	.	419,258	417,777	418,512	418,172	.	.	.	417,777	418,512	418,172
	24	417,597	.	417,597	417,097	.	417,097	420,598	.	420,598	417,836	418,448	418,159	.	.	.	417,836	418,448	418,159
	25	416,735	.	416,735	416,139	.	416,139	420,286	.	420,286	417,531	418,600	418,081	.	.	.	417,531	418,600	418,081
	26	416,809	.	416,809	416,221	.	416,221	420,206	.	420,206	418,047	418,787	418,419	.	.	.	418,047	418,787	418,419
	27	417,043	.	417,043	416,340	.	416,340	420,796	.	420,796	418,144	418,608	418,369	.	.	.	418,144	418,608	418,369
	28	417,310	.	417,310	416,734	.	416,734	420,203	.	420,203	419,039	424,879	421,782	.	.	.	419,039	424,879	421,782
	29	416,992	.	416,992	416,333	.	416,333	419,979	.	419,979	418,314	418,854	418,561	.	.	.	418,314	418,854	418,561
	30	416,270	.	416,270	415,340	.	415,340	420,174	.	420,174	418,075	418,800	418,392	.	.	.	418,075	418,800	418,392
	令和元年度	416,828	.	416,828	416,016	.	416,016	420,072	.	420,072	418,666	418,751	418,702	.	.	.	418,666	418,751	418,702

(注) 各制度の事業年報を基に作成。

(10) 埋葬料（葬祭費）の推移（4～3ベース）

		被用者保険計			協会（一般）			組合健保			法第3条第2項被保険者			船員保険			共済組合		
		被保険者	被扶養者	計	被保険者	被扶養者	計	被保険者	被扶養者	計	被保険者	被扶養者	計	被保険者	被扶養者	計	被保険者	被扶養者	計
支給件数 (件)	平成22年度	48,010	33,508	81,518	26,059	18,085	44,144	17,331	11,373	28,704	10	10	20	177	124	301	4,433	3,916	8,349
	23	47,091	33,818	80,909	25,289	18,356	43,645	17,187	11,253	28,440	10	12	22	195	183	378	4,410	4,014	8,424
	24	44,416	30,861	75,277	23,846	16,875	40,721	16,135	10,389	26,524	7	8	15	150	110	260	4,278	3,479	7,757
	25	43,183	29,312	72,495	23,023	16,322	39,345	15,836	9,696	25,532	13	6	19	153	99	252	4,158	3,189	7,347
	26	43,148	28,978	72,126	23,558	16,030	39,588	15,485	9,784	25,269	12	2	14	144	83	227	3,949	3,079	7,028
	27	42,236	27,540	69,776	22,993	15,314	38,307	15,257	9,266	24,523	9	7	16	122	84	206	3,855	2,869	6,724
	28	42,105	26,584	68,689	23,161	15,208	38,369	15,212	8,610	23,822	5	9	14	140	78	218	3,587	2,679	6,266
	29	42,072	25,543	67,615	23,748	14,483	38,231	14,721	8,545	23,266	7	4	11	163	81	244	3,433	2,430	5,863
	30	42,963	25,914	68,877	24,509	15,174	39,683	14,910	8,299	23,209	3	5	8	150	64	214	3,391	2,372	5,763
	令和元年度	42,851	24,681	67,532	24,698	14,375	39,073	14,785	7,954	22,739	4	4	8	134	70	204	3,230	2,278	5,508
支給金額 (百万円)	平成22年度	2,400	1,684	4,083	1,301	904	2,206	865	574	1,439	1	1	1	9	6	15	224	199	422
	23	2,355	1,692	4,048	1,262	918	2,180	857	563	1,420	1	1	1	10	9	19	225	202	428
	24	2,219	1,551	3,771	1,191	844	2,035	805	519	1,324	0	0	1	8	8	15	215	180	395
	25	2,160	1,466	3,626	1,149	816	1,965	791	485	1,276	1	0	1	8	5	13	212	159	371
	26	2,161	1,452	3,614	1,176	802	1,978	773	489	1,262	1	0	1	7	4	11	205	157	362
	27	2,113	1,381	3,493	1,148	766	1,914	761	463	1,224	0	0	1	6	4	10	197	147	345
	28	2,106	1,331	3,437	1,156	760	1,917	759	431	1,189	0	0	1	7	4	11	184	135	319
	29	2,101	1,281	3,382	1,185	724	1,910	734	427	1,161	0	0	1	8	4	12	173	125	299
	30	2,145	1,298	3,443	1,222	759	1,981	743	415	1,158	0	0	0	8	3	11	172	121	293
	令和元年度	2,140	1,238	3,377	1,231	719	1,950	736	398	1,134	0	0	0	7	4	10	166	117	283
1件当たり金額 (円)	平成22年度	49,981	50,249	50,091	49,943	50,000	49,966	49,920	50,471	50,138	50,000	50,000	50,000	50,000	50,000	50,000	50,446	50,765	50,595
	23	50,017	50,042	50,028	49,909	50,000	49,947	49,890	50,009	49,937	50,000	50,000	50,000	50,000	49,956	49,979	51,132	50,334	50,752
	24	49,965	50,268	50,089	49,960	50,000	49,976	49,890	50,000	49,933	50,000	50,000	50,000	50,000	70,836	58,815	50,277	51,716	50,923
	25	50,022	50,016	50,020	49,897	50,000	49,940	49,953	50,000	49,971	50,000	50,000	50,000	50,000	54,869	51,913	50,976	50,000	50,552
	26	50,093	50,118	50,103	49,921	50,000	49,953	49,901	50,000	49,939	50,000	50,000	50,000	50,000	50,000	50,000	51,883	51,115	51,546
	27	50,017	50,139	50,065	49,928	50,000	49,957	49,858	49,998	49,911	50,000	50,000	50,000	50,000	50,000	50,000	51,170	51,335	51,240
	28	50,026	50,054	50,037	49,926	50,000	49,955	49,880	50,000	49,923	50,000	50,000	50,000	50,000	49,718	49,899	51,290	50,541	50,969
	29	49,939	50,151	50,019	49,915	50,000	49,947	49,867	49,988	49,912	50,000	50,000	50,000	50,000	49,975	49,992	50,416	51,634	50,920
	30	49,932	50,071	49,984	49,860	49,999	49,913	49,836	49,994	49,893	50,000	50,000	50,000	50,497	50,000	50,349	50,843	50,801	50,826
	令和元年度	49,938	50,142	50,013	49,840	50,000	49,899	49,812	50,000	49,878	50,000	50,000	50,000	49,873	50,000	49,917	51,269	51,538	51,380

(注) 各制度の事業年報を基に作成。

(10) 埋葬料（葬祭費）の推移（4～3ベース）（つづき）

		国保計						市町村国保			国保組合			若人計			後期高齢者医療制度			医療保険計		
		被保険者	被扶養者	計	被保険者	被扶養者	計	被保険者	被扶養者	計	被保険者	被扶養者	計	被保険者	被扶養者	計	被保険者	被扶養者	計			
支給 件数 (件)	平成22年度	202,652	-	202,652	195,349	-	195,349	7,303	-	7,303	250,662	33,508	284,170	803,096	-	803,096	1,053,758	33,508	1,087,266			
	23	206,882	-	206,882	200,087	-	200,087	6,795	-	6,795	253,973	33,818	287,791	843,065	-	843,065	1,097,038	33,818	1,130,856			
	24	197,924	-	197,924	191,799	-	191,799	6,125	-	6,125	242,340	30,861	273,201	857,408	-	857,408	1,099,748	30,861	1,130,609			
	25	195,864	-	195,864	190,071	-	190,071	5,793	-	5,793	239,047	29,312	268,359	869,495	-	869,495	1,108,542	29,312	1,137,854			
	26	194,628	-	194,628	189,055	-	189,055	5,573	-	5,573	237,776	28,978	266,754	885,008	-	885,008	1,122,784	28,978	1,151,762			
	27	189,297	-	189,297	183,821	-	183,821	5,476	-	5,476	231,533	27,540	259,073	893,905	-	893,905	1,125,438	27,540	1,152,978			
	28	183,872	-	183,872	178,667	-	178,667	5,205	-	5,205	225,823	26,335	252,158	922,596	-	922,596	1,148,419	26,335	1,174,754			
	29	178,819	-	178,819	173,750	-	173,750	5,069	-	5,069	220,891	25,543	246,434	950,283	-	950,283	1,171,174	25,543	1,196,717			
	30	173,540	-	173,540	168,589	-	168,589	4,951	-	4,951	216,503	25,914	242,417	971,366	-	971,366	1,187,869	25,914	1,213,783			
	令和元年度	168,402	-	168,402	163,630	-	163,630	4,772	-	4,772	211,253	24,681	235,934	982,474	-	982,474	1,193,727	24,681	1,218,408			
支給 金額 (百万円)	平成22年度	9,492	-	9,492	8,783	-	8,783	709	-	709	11,892	1,684	13,575	34,537	-	34,537	46,428	1,684	48,112			
	23	9,591	-	9,591	9,009	-	9,009	582	-	582	11,946	1,692	13,638	36,360	-	36,360	48,306	1,692	49,999			
	24	9,133	-	9,133	8,620	-	8,620	513	-	513	11,352	1,551	12,903	36,975	-	36,975	48,326	1,551	49,878			
	25	9,053	-	9,053	8,550	-	8,550	503	-	503	11,213	1,466	12,679	37,517	-	37,517	48,730	1,466	50,196			
	26	8,981	-	8,981	8,509	-	8,509	472	-	472	11,143	1,452	12,595	38,172	-	38,172	49,315	1,452	50,767			
	27	8,738	-	8,738	8,269	-	8,269	469	-	469	10,851	1,381	12,232	38,602	-	38,602	49,452	1,381	50,833			
	28	8,492	-	8,492	8,028	-	8,028	463	-	463	10,587	1,321	11,908	39,867	-	39,867	50,454	1,321	51,774			
	29	8,265	-	8,265	7,806	-	7,806	458	-	458	10,366	1,281	11,647	41,106	-	41,106	51,472	1,281	52,753			
	30	8,067	-	8,067	7,615	-	7,615	452	-	452	10,213	1,298	11,510	41,950	-	41,950	52,163	1,298	53,460			
	令和元年度	7,791	-	7,791	7,366	-	7,366	425	-	425	9,931	1,238	11,168	42,426	-	42,426	52,357	1,238	53,595			
1 件 当 た り 金 額 (円)	平成22年度	46,839	-	46,839	44,961	-	44,961	97,071	-	97,071	47,441	50,249	47,772	43,004	-	43,004	44,060	50,249	44,251			
	23	46,359	-	46,359	45,026	-	45,026	85,612	-	85,612	47,037	50,042	47,390	43,129	-	43,129	44,034	50,042	44,213			
	24	46,142	-	46,142	44,942	-	44,942	83,715	-	83,715	46,843	50,268	47,230	43,124	-	43,124	43,943	50,268	44,116			
	25	46,222	-	46,222	44,985	-	44,985	86,815	-	86,815	46,908	50,016	47,248	43,148	-	43,148	43,959	50,016	44,115			
	26	46,147	-	46,147	45,009	-	45,009	84,734	-	84,734	46,863	50,118	47,217	43,132	-	43,132	43,922	50,118	44,078			
	27	46,161	-	46,161	44,984	-	44,984	85,676	-	85,676	46,865	50,139	47,213	43,183	-	43,183	43,941	50,139	44,089			
	28	46,182	-	46,182	44,935	-	44,935	88,999	-	88,999	46,882	50,150	47,223	43,211	-	43,211	43,933	50,150	44,073			
	29	46,217	-	46,217	44,928	-	44,928	90,399	-	90,399	46,926	50,151	47,261	43,257	-	43,257	43,949	50,151	44,081			
	30	46,487	-	46,487	45,172	-	45,172	91,279	-	91,279	47,171	50,071	47,481	43,187	-	43,187	43,913	50,071	44,044			
	令和元年度	46,264	-	46,264	45,017	-	45,017	89,032	-	89,032	47,010	50,142	47,337	43,183	-	43,183	43,860	50,142	43,987			

(注) 1. 各制度の事業年報を基に作成。
2. 国保は葬祭給付、後期高齢者医療制度は葬祭費である。

(11) 出産手当金の推移 (4～3ベース)

		被用者保険計					国保計			若人計	後期高齢者 医療制度	医療保険計	
		協会 (一般)	組合健保	法第3条第2項 被保険者	船員保険	共済組合	市町村国保	国保組合					
支給 件数 (件)	平成22年度	203,998	115,640	83,848	1	17	4,492	1,092	—	1,092	205,090	—	205,090
	23	215,827	121,746	89,258	—	17	4,806	1,071	—	1,071	216,898	—	216,898
	24	225,453	125,566	94,543	3	28	5,313	1,086	—	1,086	226,539	—	226,539
	25	240,667	134,461	100,327	—	24	5,855	1,082	—	1,082	241,749	—	241,749
	26	254,462	142,315	105,996	2	21	6,128	1,124	—	1,124	255,586	—	255,586
	27	276,234	155,164	114,195	—	6	6,869	1,203	—	1,203	277,437	—	277,437
	28	329,318	195,763	126,219	—	23	7,313	1,295	—	1,295	330,613	—	330,613
	29	301,803	167,312	126,565	2	13	7,911	1,231	—	1,231	303,034	—	303,034
	30	316,139	175,641	131,688	—	40	8,770	1,618	—	1,618	317,757	—	317,757
	令和元年度	322,783	189,136	125,078	—	29	8,540	1,983	—	1,983	324,766	—	324,766
支給 金額 (百万円)	平成22年度	87,853	46,576	38,877	1	10	2,390	271	—	271	88,124	—	88,124
	23	92,935	48,887	41,562	—	8	2,477	260	—	260	93,195	—	93,195
	24	97,719	50,596	44,455	1	10	2,657	259	—	259	97,978	—	97,978
	25	104,826	54,285	47,580	—	12	2,949	272	—	272	105,098	—	105,098
	26	112,073	58,069	50,775	0	13	3,217	307	—	307	112,381	—	112,381
	27	122,423	63,642	55,220	—	6	3,554	323	—	323	122,746	—	122,746
	28	128,391	66,488	58,081	—	10	3,813	351	—	351	128,742	—	128,742
	29	134,117	68,354	61,607	1	11	4,144	364	—	364	134,481	—	134,481
	30	141,735	72,542	64,675	—	14	4,504	414	—	414	142,149	—	142,149
	令和元年度	145,283	79,710	61,053	—	13	4,508	494	—	494	145,777	—	145,777
1 件 当 た り 金 額 (円)	平成22年度	430,656	402,763	463,661	658,000	591,574	531,988	248,525	.	248,525	429,686	.	429,686
	23	430,597	401,551	465,636	.	476,165	515,489	242,970	.	242,970	429,671	.	429,671
	24	433,433	402,944	470,206	273,093	357,945	500,126	238,944	.	238,944	432,501	.	432,501
	25	435,565	403,721	474,253	.	505,065	503,673	251,201	.	251,201	434,740	.	434,740
	26	440,433	408,029	479,027	178,450	600,947	524,946	273,154	.	273,154	439,697	.	439,697
	27	443,185	410,163	483,555	.	1,039,391	517,466	268,418	.	268,418	442,427	.	442,427
	28	389,869	339,633	460,161	.	414,735	521,379	271,047	.	271,047	389,404	.	389,404
	29	444,385	408,539	486,764	374,940	865,180	523,801	296,025	.	296,025	443,782	.	443,782
	30	448,331	413,015	491,121	.	349,251	513,545	255,936	.	255,936	447,351	.	447,351
	令和元年度	450,096	421,444	488,118	.	436,830	527,821	248,893	.	248,893	448,867	.	448,867

(注) 各制度の事業年報を基に作成。

(12) 傷病手当金の推移 (4～3ベース)

		被用者保険計					国保計			若人計	後期高齢者 医療制度	医療保険計	
		協会(一般)	組合健保	法第3条第2項 被保険者	船員保険	共済組合	市町村国保	国保組合					
支給 件数 (件)	平成22年度	1,629,526	924,770	595,245	1,900	6,735	100,876	95,720	—	95,720	1,725,246	—	1,725,246
	23	1,617,438	909,617	601,098	2,656	6,308	97,759	90,193	—	90,193	1,707,631	—	1,707,631
	24	1,610,997	898,616	608,735	898	5,766	96,982	92,213	—	92,213	1,703,210	—	1,703,210
	25	1,615,170	906,834	601,178	882	5,864	100,412	82,366	—	82,366	1,697,536	—	1,697,536
	26	1,655,022	929,561	616,507	876	6,140	101,938	79,850	—	79,850	1,734,872	—	1,734,872
	27	1,676,217	941,187	627,666	641	6,075	100,648	82,318	—	82,318	1,758,535	—	1,758,535
	28	1,828,141	1,053,303	661,469	581	6,830	105,958	91,433	—	91,433	1,919,574	—	1,919,574
	29	1,870,945	1,056,530	701,538	487	6,418	105,972	90,920	—	90,920	1,961,865	—	1,961,865
	30	2,021,725	1,162,789	745,029	330	6,712	106,865	93,269	—	93,269	2,114,994	—	2,114,994
	令和元年度	2,129,738	1,248,963	765,134	341	6,819	108,481	94,201	—	94,201	2,223,939	—	2,223,939
支給 金額 (百万円)	平成22年度	315,806	165,887	126,580	293	1,884	21,162	6,202	—	6,202	322,008	—	322,008
	23	313,934	162,062	128,421	454	1,713	21,284	5,811	—	5,811	319,745	—	319,745
	24	311,007	157,859	130,444	176	1,579	20,949	5,731	—	5,731	316,737	—	316,737
	25	311,359	158,859	129,542	183	1,678	21,097	5,487	—	5,487	316,846	—	316,846
	26	320,574	164,638	132,444	188	1,711	21,593	5,611	—	5,611	326,185	—	326,185
	27	327,213	169,468	134,993	125	1,721	20,905	5,319	—	5,319	332,531	—	332,531
	28	343,154	179,820	140,890	117	1,960	20,367	5,373	—	5,373	348,527	—	348,527
	29	362,094	190,412	150,038	106	1,891	19,647	5,423	—	5,423	367,517	—	367,517
	30	391,543	210,005	160,018	75	1,988	19,457	5,440	—	5,440	396,982	—	396,982
	令和元年度	419,666	230,328	167,452	83	2,056	19,746	5,466	—	5,466	425,132	—	425,132
1 件 当 た り 金 額 (円)	平成22年度	193,802	179,382	212,651	154,413	279,705	209,786	64,796	・	64,796	186,645	・	186,645
	23	194,093	178,165	213,644	171,118	271,625	217,717	64,426	・	64,426	187,245	・	187,245
	24	193,052	175,670	214,287	195,654	273,812	216,008	62,147	・	62,147	185,965	・	185,965
	25	192,772	175,179	215,481	207,605	286,166	210,107	66,617	・	66,617	186,651	・	186,651
	26	193,698	177,114	214,829	214,461	278,674	211,825	70,267	・	70,267	188,017	・	188,017
	27	195,209	180,058	215,072	194,232	283,366	207,705	64,614	・	64,614	189,096	・	189,096
	28	187,707	170,720	212,995	201,544	286,938	192,217	59,645	・	59,645	187,331	・	187,331
	29	193,536	180,224	213,869	217,495	294,716	185,403	59,645	・	59,645	187,331	・	187,331
	30	193,668	180,605	214,781	226,702	296,206	182,067	58,321	・	58,321	187,699	・	187,699
	令和元年度	197,051	184,415	218,854	244,535	301,570	182,026	58,028	・	58,028	191,162	・	191,162

(注) 各制度の事業年報を基に作成。

(13)-1医療保険制度の年齢階級別 医療費、件数、日数、加入者数及び診療諸率 [令和元年度(4~3ベース)]

ア 年齢階級別 医療費 [令和元年度(4~3ベース)]

年齢階級	医療費(医療保険計)													
	診療費					調剤	食事・生活療養	訪問看護	療養費等	総計	構成比	入院+食事 (再掲)	入院外+調剤 (再掲)	
	入院	入院外	歯科	計	構成比									
	百万円	百万円	百万円	百万円	%	百万円	百万円	百万円	百万円	百万円	%	百万円	百万円	
0~4	437,819	469,414	44,698	951,931	2.9	168,844	7,177	10,106	10,442	1,148,500	2.8	444,996	638,258	
5~9	103,553	295,138	126,730	525,422	1.6	153,815	2,022	510	9,572	691,341	1.7	105,575	448,953	
10~14	104,605	250,904	80,018	435,527	1.3	130,594	2,547	1,520	9,688	579,876	1.4	107,152	381,498	
15~19	125,527	198,056	64,529	388,113	1.2	98,759	3,700	3,477	7,688	501,737	1.2	129,228	296,815	
20~24	126,213	202,435	82,876	411,524	1.3	99,806	4,607	4,066	7,982	527,986	1.3	130,820	302,242	
25~29	162,617	253,667	102,294	518,578	1.6	125,196	6,362	2,139	10,042	662,317	1.6	168,979	378,863	
30~34	223,570	320,049	118,365	661,985	2.0	160,078	8,790	2,578	12,678	846,110	2.0	232,361	480,127	
35~39	266,434	395,426	140,547	802,407	2.5	205,640	10,621	5,661	15,742	1,040,072	2.5	277,055	601,066	
40~44	330,198	528,139	174,594	1,032,930	3.2	275,643	13,313	4,270	21,085	1,347,242	3.2	343,511	803,782	
45~49	471,397	712,185	209,995	1,393,578	4.3	365,313	19,282	6,936	28,380	1,813,490	4.4	490,679	1,077,498	
50~54	553,026	784,466	201,743	1,539,234	4.7	389,835	23,129	9,330	31,172	1,992,700	4.8	576,155	1,174,301	
55~59	689,025	866,533	200,075	1,755,633	5.4	427,612	29,004	11,807	34,571	2,258,628	5.4	718,029	1,294,145	
60~64	913,333	1,031,456	211,768	2,156,557	6.6	498,935	37,840	28,231	42,029	2,763,591	6.7	951,173	1,530,391	
65~69	1,441,494	1,466,707	263,396	3,171,596	9.7	706,189	60,267	15,841	36,991	3,990,885	9.6	1,501,761	2,172,896	
(再)若人	1,314,671	1,352,208	258,386	2,925,266	8.9	673,856	50,919	14,597	32,527	3,697,164	8.9	1,365,590	2,026,064	
(再)後期高齢者	126,823	114,498	5,009	246,330	0.8	32,333	9,349	1,245	4,463	293,720	0.7	136,171	146,831	
70~74	1,886,947	1,799,197	287,253	3,973,396	12.2	886,044	77,536	22,322	47,169	5,006,467	12.1	1,964,482	2,685,240	
(再)若人	1,705,842	1,640,518	279,773	3,626,134	11.1	839,121	65,511	19,571	40,983	4,591,320	11.1	1,771,353	2,479,640	
(再)後期高齢者	181,105	158,678	7,480	347,263	1.1	46,922	12,025	2,751	6,185	415,147	1.0	193,130	205,601	
75~79	2,172,618	1,794,011	267,712	4,234,340	12.9	965,975	95,101	23,783	69,797	5,388,996	13.0	2,267,719	2,759,986	
80~84	2,146,414	1,395,216	188,932	3,730,562	11.4	821,855	107,177	29,417	54,315	4,743,325	11.4	2,253,591	2,217,070	
85~89	1,908,803	902,867	113,544	2,925,214	8.9	573,583	106,714	28,273	35,160	3,668,944	8.8	2,015,517	1,476,450	
90~94	1,120,285	388,422	47,368	1,556,075	4.8	255,574	68,205	22,699	15,128	1,917,681	4.6	1,188,489	643,996	
95~99	355,482	98,709	12,112	466,303	1.4	61,760	22,724	7,155	3,846	561,787	1.4	378,206	160,469	
100~	53,440	14,999	1,723	70,162	0.2	7,623	3,691	1,252	584	83,312	0.2	57,131	22,622	
(再)75歳以上	7,757,042	4,594,223	631,391	12,982,656	39.7	2,686,370	403,611	112,579	178,829	16,364,045	39.4	8,160,653	7,280,593	
総計	15,592,800	14,167,995	2,940,271	32,701,067	100.0	7,378,675	709,809	241,374	504,060	41,534,984	100.0	16,302,609	21,546,670	
(再)未就学児	477,084	578,639	84,854	1,140,577	3.5	220,847	7,884	10,262	12,859	1,392,429	3.4	484,968	799,486	
(再)若人	7,527,831	9,300,596	2,296,391	19,124,818	58.5	4,613,049	284,824	124,799	314,583	24,462,072	58.9	7,812,655	13,913,645	
(再)後期高齢者	8,064,969	4,867,400	643,880	13,576,249	41.5	2,765,625	424,985	116,575	189,477	17,072,912	41.1	8,489,954	7,633,025	

(注) 1. 各制度の事業年報等を基に医療給付実態調査等を用いて保険局調査課により推計。

2. 「療養費等」は、療養費及び家族療養費のうち現金給付分(高額療養費を除く。)、移送費及び家族移送費並びに特別療養費(法第3条第2項被保険者)の合計である。

イ 年齢階級別 件数 [令和元年度(4～3ベース)]

年齢階級	件 数 (医 療 保 険 計)									
	診 療 費					調 剤 (再掲)	食 事・生 活 療 養 (再掲)	訪 問 看 護	療 養 費 等	
	入 院	入院外	歯 科	計	構 成 比					
	千件	千件	千件	千件	%	千件	千件	千件	千件	
0～4	993	50,999	5,163	57,156	4.4	35,860	731	113	1,507	
5～9	237	39,210	13,772	53,219	4.1	25,833	219	67	1,786	
10～14	190	29,210	8,893	38,293	3.0	17,574	178	54	1,601	
15～19	243	22,731	5,439	28,413	2.2	12,958	239	62	1,269	
20～24	318	22,478	6,307	29,104	2.3	13,238	288	57	1,437	
25～29	493	26,986	8,094	35,573	2.8	16,053	402	33	1,825	
30～34	664	32,268	9,608	42,540	3.3	19,439	533	46	2,160	
35～39	659	37,251	11,572	49,482	3.9	22,925	566	65	2,496	
40～44	657	44,878	14,322	59,858	4.7	27,914	612	81	3,026	
45～49	849	55,110	16,950	72,910	5.7	34,354	810	103	3,720	
50～54	969	56,818	16,216	74,003	5.8	35,694	922	138	3,823	
55～59	1,174	59,507	16,101	76,782	6.0	37,913	1,118	163	4,013	
60～64	1,522	66,675	16,924	85,121	6.6	43,009	1,452	325	4,619	
65～69	2,381	90,502	20,853	113,736	8.9	58,923	2,286	192	3,898	
(再)若人	2,155	88,577	20,530	111,262	8.7	57,607	2,064	176	3,815	
(再)後期高齢者	226	1,925	323	2,473	0.2	1,315	222	15	84	
70～74	3,095	107,095	22,156	132,347	10.3	70,330	2,971	252	4,442	
(再)若人	2,784	104,188	21,679	128,651	10.0	68,342	2,668	221	4,316	
(再)後期高齢者	312	2,907	477	3,696	0.3	1,988	303	30	126	
75～79	3,586	107,927	19,853	131,366	10.2	72,368	3,508	237	4,727	
80～84	3,682	84,705	13,379	101,766	7.9	58,186	3,554	280	3,700	
85～89	3,439	54,998	7,686	66,123	5.1	38,741	3,249	278	2,399	
90～94	2,146	23,524	3,154	28,824	2.2	17,118	1,969	191	1,025	
95～99	714	5,806	809	7,329	0.6	4,366	634	69	253	
100～	114	790	118	1,022	0.1	611	99	15	34	
(再)75歳以上	13,682	277,749	44,999	336,430	26.2	191,390	13,013	1,070	12,138	
総 計	28,126	1,019,468	237,372	1,284,966	100.0	663,406	26,340	2,820	53,762	
(再)未就学児	1,087	64,962	9,110	75,159	5.8	45,372	816	127	1,917	
(再)若人	13,906	736,887	191,573	942,366	73.3	468,712	12,802	1,704	41,413	
(再)後期高齢者	14,220	282,581	45,799	342,600	26.7	194,694	13,538	1,116	12,348	

(注) 1. 各制度の事業年報等を基に医療給付実態調査等を用いて保険局調査課により推計。

2. 「療養費等」は、療養費及び家族療養費のうち現金給付分(高額療養費を除く。)、移送費及び家族移送費並びに特別療養費(法第3条第2項被保険者)の合計である。

ウ 年齢階級別 日数、加入者数 [令和元年度(4～3ベース)]

年齢階級	日 数 (医 療 保 険 計)						加 入 者 数			
	診 療 費					調 剤	食 事・生 活 療 養	訪 問 看 護	実 数 (年 度 平 均)	構 成 比
	入 院	入 院 外	歯 科	計	構 成 比					
	千 日	千 日	千 日	千 日	%	千 枚	千 回	千 日	千 人	%
0～4	6,423	79,739	6,251	92,412	3.9	51,574	11,132	697	4,794	3.8
5～9	1,567	54,544	18,625	74,736	3.1	32,478	3,111	293	5,287	4.2
10～14	1,812	39,332	11,381	52,524	2.2	20,492	3,925	310	5,455	4.3
15～19	2,462	29,517	8,375	40,354	1.7	14,846	5,694	267	5,884	4.7
20～24	3,079	28,652	10,834	42,564	1.8	15,300	7,121	317	6,514	5.2
25～29	4,454	35,501	13,812	53,767	2.3	18,817	9,898	191	6,480	5.2
30～34	6,077	43,636	16,232	65,945	2.8	23,002	13,646	270	6,987	5.6
35～39	6,861	50,793	19,508	77,163	3.2	27,185	16,287	414	7,753	6.2
40～44	8,079	61,747	24,404	94,230	4.0	33,033	20,185	427	8,830	7.0
45～49	11,417	77,717	29,447	118,581	5.0	40,543	29,077	662	9,852	7.8
50～54	13,572	82,108	28,397	124,076	5.2	42,078	34,849	869	8,531	6.8
55～59	16,881	86,711	28,248	131,839	5.5	44,629	43,586	1,004	7,619	6.1
60～64	21,998	98,521	30,025	150,544	6.3	50,682	56,699	2,299	7,371	5.9
65～69	34,665	136,581	37,472	208,717	8.8	69,288	89,416	1,433	8,448	6.7
(再)若人	29,587	131,047	36,871	197,505	8.3	67,279	75,548	1,289	8,322	6.6
(再)後期高齢者	5,078	5,534	601	11,213	0.5	2,009	13,869	144	125	0.1
70～74	44,792	168,585	40,304	253,681	10.6	83,933	115,741	1,953	8,242	6.6
(再)若人	38,137	160,643	39,410	238,191	10.0	80,941	97,985	1,702	8,063	6.4
(再)後期高齢者	6,654	7,942	894	15,490	0.7	2,992	17,756	251	180	0.1
75～79	54,729	180,663	36,861	272,254	11.4	88,281	139,573	1,892	6,883	5.5
80～84	61,944	146,303	25,374	233,621	9.8	73,185	157,101	2,276	5,075	4.0
85～89	62,762	97,001	14,752	174,515	7.3	51,151	156,488	2,416	3,438	2.7
90～94	41,350	42,550	6,001	89,901	3.8	24,307	100,083	1,906	1,661	1.3
95～99	14,279	11,197	1,515	26,991	1.1	6,798	33,348	771	466	0.4
100～	2,358	1,691	217	4,266	0.2	1,043	5,423	168	70	0.1
(再)75歳以上	237,423	479,404	84,721	801,547	33.6	244,765	592,014	9,429	17,593	14.0
総 計	421,560	1,553,086	408,035	2,382,681	100.0	812,645	1,052,383	20,834	125,640	100.0
(再)未就学児	6,984	99,896	11,640	118,520	5.0	64,055	12,221	762	6,393	5.1
(再)若人	172,405	1,060,206	321,820	1,554,431	65.2	562,879	428,744	11,010	107,742	85.8
(再)後期高齢者	249,155	492,880	86,215	828,250	34.8	249,766	623,639	9,823	17,898	14.2

(注) 1. 各制度の事業年報等を基に医療給付実態調査等を用いて保険局調査課により推計。
2. 調剤は処方箋枚数、食事は回数である。

エ 年齢階級別 給付費 [令和元年度(4～3ベース)]

年齢階級	医療給付費(医療保険計)										
	診療費					調剤	食事・生活療養	訪問看護	療養費等	総計	構成比
	入院	入院外	歯科	計	構成比						
百万円	百万円	百万円	百万円	%	百万円	百万円	百万円	百万円	百万円	%	
0～4	392,331	378,166	36,005	806,501	2.8	136,195	2,312	8,136	8,355	961,499	2.7
5～9	92,071	227,252	94,403	413,726	1.5	117,035	721	381	6,944	538,808	1.5
10～14	92,615	187,986	57,362	337,963	1.2	96,323	967	1,097	6,784	443,133	1.3
15～19	111,255	148,519	46,275	306,048	1.1	72,883	1,413	2,512	5,383	388,239	1.1
20～24	112,631	152,352	59,446	324,430	1.1	73,749	1,835	2,961	5,590	408,564	1.2
25～29	145,612	191,348	73,385	410,344	1.4	92,593	2,586	1,571	7,033	514,127	1.5
30～34	200,303	241,458	84,920	526,681	1.9	118,479	3,699	1,890	8,879	659,627	1.9
35～39	239,205	298,419	100,826	638,450	2.2	152,263	4,762	4,149	11,025	810,649	2.3
40～44	297,121	398,687	125,237	821,045	2.9	204,119	6,292	3,130	14,767	1,049,353	3.0
45～49	424,508	537,865	150,687	1,113,060	3.9	270,587	9,269	5,087	19,877	1,417,881	4.0
50～54	498,105	592,671	144,838	1,235,614	4.3	288,794	11,116	6,848	21,833	1,564,205	4.4
55～59	620,954	655,125	143,736	1,419,816	5.0	316,904	13,963	8,676	24,215	1,783,574	5.0
60～64	825,942	782,638	152,590	1,761,169	6.2	370,970	18,788	20,842	29,445	2,201,215	6.2
65～69	1,317,789	1,138,862	192,297	2,648,948	9.3	534,303	31,781	11,950	26,796	3,253,778	9.2
(再)若人	1,196,165	1,033,462	187,764	2,417,391	8.5	504,923	26,746	10,793	22,804	2,982,657	8.4
(再)後期高齢者	121,624	105,400	4,533	231,557	0.8	29,380	5,035	1,156	3,992	271,120	0.8
70～74	1,775,579	1,545,770	232,990	3,554,338	12.5	736,159	38,074	19,689	37,966	4,386,226	12.4
(再)若人	1,602,054	1,399,698	226,224	3,227,976	11.3	693,539	31,726	17,133	32,435	4,002,809	11.3
(再)後期高齢者	173,525	146,072	6,765	326,363	1.1	42,620	6,348	2,556	5,531	383,417	1.1
75～79	2,053,245	1,632,512	238,770	3,924,528	13.8	867,574	41,522	21,709	61,652	4,916,985	13.9
80～84	2,036,563	1,274,100	169,214	3,479,876	12.2	740,961	49,626	27,013	48,166	4,345,641	12.3
85～89	1,817,320	826,114	101,920	2,745,354	9.7	518,224	52,343	26,056	31,244	3,373,221	9.5
90～94	1,070,447	355,681	42,561	1,468,688	5.2	231,102	35,688	20,962	13,453	1,769,893	5.0
95～99	341,384	90,565	10,907	442,857	1.6	55,941	12,903	6,626	3,427	521,754	1.5
100～	51,445	13,755	1,552	66,752	0.2	6,903	2,186	1,160	520	77,522	0.2
(再)75歳以上	7,370,404	4,192,726	564,924	12,128,054	42.6	2,420,705	194,269	103,526	158,463	15,005,017	42.4
総計	14,516,424	11,669,844	2,259,920	28,446,187	100.0	6,002,062	341,846	202,446	393,354	35,385,895	100.0
(再)未就学児	427,519	466,166	68,354	962,039	3.4	178,146	2,540	8,262	10,289	1,161,275	3.3
(再)若人	6,850,871	7,225,645	1,683,698	15,760,214	55.4	3,509,356	136,194	95,208	225,368	19,726,340	55.7
(再)後期高齢者	7,665,553	4,444,199	576,221	12,685,973	44.6	2,492,705	205,652	107,238	167,986	15,659,554	44.3

- (注) 1. 各制度の事業年報等を基に医療給付実態調査等を用いて保険局調査課により推計。
 2. 「療養費等」は、療養費及び家族療養費のうち現金給付分(高額療養費を除く。)、移送費及び家族移送費並びに特別療養費(法第3条第2項被保険者)の合計である。
 3. 予算措置による70歳～74歳の患者負担補填分は、給付費には含まれず、患者負担分に含まれる。

才 年齢階級別 患者負担 [令和元年度(4~3ベース)]

年齢階級	患者負担 (医療保険計)										
	診療費					調剤	食事・生活療養	訪問看護	療養費等	総計	構成比
	入院	入院外	歯科	計	構成比						
百万円	百万円	百万円	百万円	百万円	%	百万円	百万円	百万円	百万円	百万円	%
0 ~ 4	45,488	91,248	8,693	145,430	3.4	32,649	4,865	1,970	2,087	187,001	3.0
5 ~ 9	11,482	67,886	32,327	111,695	2.6	36,780	1,300	129	2,628	152,533	2.5
10 ~ 14	11,990	62,918	22,656	97,564	2.3	34,272	1,580	423	2,904	136,743	2.2
15 ~ 19	14,273	49,538	18,254	82,065	1.9	25,877	2,287	964	2,304	113,498	1.8
20 ~ 24	13,582	50,083	23,430	87,094	2.0	26,057	2,772	1,105	2,392	119,421	1.9
25 ~ 29	17,005	62,319	28,909	108,234	2.5	32,603	3,776	569	3,010	148,191	2.4
30 ~ 34	23,268	78,591	33,446	135,304	3.2	41,599	5,092	688	3,799	186,482	3.0
35 ~ 39	27,230	97,007	39,720	163,957	3.9	53,377	5,859	1,513	4,717	229,423	3.7
40 ~ 44	33,077	129,451	49,357	211,885	5.0	71,524	7,021	1,141	6,318	297,889	4.8
45 ~ 49	46,889	174,320	59,309	280,518	6.6	94,726	10,013	1,849	8,503	395,609	6.4
50 ~ 54	54,921	191,795	56,904	303,620	7.1	101,041	12,013	2,481	9,339	428,494	7.0
55 ~ 59	68,071	211,408	56,339	335,818	7.9	110,709	15,041	3,130	10,357	475,054	7.7
60 ~ 64	87,391	248,819	59,178	395,387	9.3	127,965	19,052	7,388	12,583	562,376	9.1
65 ~ 69	123,705	327,844	71,099	522,648	12.3	171,887	28,486	3,891	10,194	737,107	12.0
(再)若人	118,507	318,746	70,622	507,875	11.9	168,933	24,173	3,803	9,723	714,507	11.6
(再)後期高齢者	5,199	9,098	477	14,774	0.3	2,953	4,313	88	471	22,600	0.4
70 ~ 74	111,368	253,427	54,263	419,058	9.8	149,884	39,462	2,633	9,203	620,240	10.1
(再)若人	103,788	240,821	53,549	398,158	9.4	145,582	33,785	2,437	8,549	588,511	9.6
(再)後期高齢者	7,580	12,606	714	20,900	0.5	4,302	5,677	196	654	31,730	0.5
75 ~ 79	119,373	161,498	28,941	309,813	7.3	98,401	53,579	2,074	8,144	472,011	7.7
80 ~ 84	109,852	121,116	19,718	250,686	5.9	80,894	57,551	2,404	6,149	397,684	6.5
85 ~ 89	91,483	76,753	11,624	179,861	4.2	55,358	54,372	2,217	3,915	295,723	4.8
90 ~ 94	49,838	32,741	4,808	87,387	2.1	24,472	32,517	1,737	1,675	147,788	2.4
95 ~ 99	14,097	8,144	1,205	23,446	0.6	5,819	9,821	528	419	40,033	0.7
100 ~	1,995	1,244	171	3,410	0.1	720	1,504	92	64	5,790	0.1
(再)75歳以上	386,638	401,497	66,468	854,603	20.1	265,665	209,343	9,053	20,366	1,359,029	22.1
総計	1,076,377	2,498,151	680,352	4,254,880	100.0	1,376,613	367,963	38,928	110,706	6,149,090	100.0
(再)未就学児	49,565	112,473	16,500	178,538	4.2	42,701	5,345	2,001	2,570	231,154	3.8
(再)若人	676,960	2,074,951	612,693	3,364,604	79.1	1,103,693	148,630	29,591	89,214	4,735,731	77.0
(再)後期高齢者	399,417	423,201	67,659	890,276	20.9	272,920	219,333	9,337	21,491	1,413,358	23.0

- (注) 1. 各制度の事業年報等を基に医療給付実態調査等を用いて保険局調査課により推計。
 2. 「療養費等」は、療養費及び家族療養費のうち現金給付分(高額療養費を除く。)、移送費及び家族移送費並びに特別療養費(法第3条第2項被保険者)の合計である。
 3. 予算措置による70歳~74歳の患者負担補填分は、給付費には含まれず、患者負担分に含まれる。

カ 年齢階級別 1人当たり医療費 [令和元年度(4～3ベース)]

年齢階級	加入者数 (年度平均)	1人当たり医療費(医療保険計)								
		診療費				調剤	食事・生活療養	訪問看護	療養費等	総計
		入院	入院外	歯科	計					
千人	円	円	円	円	円	円	円	円	円	
0～4	4,794	91,333	97,924	9,324	198,582	35,223	1,497	2,108	2,178	239,588
5～9	5,287	19,587	55,826	23,971	99,384	29,094	382	97	1,811	130,768
10～14	5,455	19,176	45,994	14,668	79,838	23,940	467	279	1,776	106,299
15～19	5,884	21,332	33,658	10,966	65,956	16,783	629	591	1,306	85,265
20～24	6,514	19,375	31,076	12,722	63,173	15,321	707	624	1,225	81,051
25～29	6,480	25,093	39,143	15,785	80,022	19,319	982	330	1,550	102,202
30～34	6,987	31,997	45,805	16,940	94,742	22,910	1,258	369	1,814	121,094
35～39	7,753	34,365	51,002	18,128	103,495	26,523	1,370	730	2,030	134,149
40～44	8,830	37,395	59,812	19,773	116,981	31,217	1,508	484	2,388	152,577
45～49	9,852	47,850	72,291	21,316	141,456	37,081	1,957	704	2,881	184,080
50～54	8,531	64,826	91,956	23,648	180,430	45,697	2,711	1,094	3,654	233,586
55～59	7,619	90,435	113,733	26,260	230,429	56,125	3,807	1,550	4,538	296,447
60～64	7,371	123,912	139,938	28,731	292,581	67,691	5,134	3,830	5,702	374,938
65～69	8,448	170,637	173,622	31,179	375,438	83,595	7,134	1,875	4,379	472,421
(再)若人	8,322	157,971	162,481	31,048	351,500	80,971	6,118	1,754	3,908	444,251
(再)後期高齢者	125	1,010,700	912,483	39,922	1,963,106	257,675	74,503	9,919	35,571	2,340,773
70～74	8,242	228,930	218,284	34,850	482,065	107,498	9,407	2,708	5,723	607,400
(再)若人	8,063	211,572	203,470	34,700	449,743	104,075	8,125	2,427	5,083	569,453
(再)後期高齢者	180	1,007,446	882,693	41,608	1,931,748	261,020	66,893	15,306	34,408	2,309,374
75～79	6,883	315,670	260,660	38,897	615,228	140,351	13,818	3,456	10,141	782,993
80～84	5,075	422,927	274,912	37,227	735,065	161,937	21,118	5,796	10,702	934,619
85～89	3,438	555,152	262,588	33,023	850,763	166,820	31,036	8,223	10,226	1,067,067
90～94	1,661	674,527	233,870	28,521	936,917	153,882	41,066	13,667	9,108	1,154,641
95～99	466	763,627	212,041	26,019	1,001,687	132,670	48,815	15,369	8,261	1,206,802
100～	70	761,331	213,679	24,543	999,554	108,597	52,577	17,841	8,324	1,186,892
(再)75歳以上	17,593	440,926	261,145	35,890	737,961	152,699	22,942	6,399	10,165	930,166
総計	125,640	124,107	112,767	23,402	260,276	58,729	5,650	1,921	4,012	330,587
(再)未就学児	6,393	74,632	90,518	13,274	178,424	34,548	1,233	1,605	2,012	217,822
(再)若人	107,742	69,869	86,323	21,314	177,505	42,816	2,644	1,158	2,920	227,043
(再)後期高齢者	17,898	450,611	271,954	35,975	758,541	154,523	23,745	6,513	10,587	953,909

(注) 1. 各制度の事業年報等を基に医療給付実態調査等を用いて保険局調査課により推計。

2. 「療養費等」は、療養費及び家族療養費のうち現金給付分(高額療養費を除く。)、移送費及び家族移送費並びに特別療養費(法第3条第2項被保険者)の合計である。

キ 年齢階級別 1人当たり給付費 [令和元年度(4～3ベース)]

年齢階級	加入者数 (年度平均)	1人当たり給付費(医療保険計)								
		診療費				調剤	食事・生活療養	訪問看護	療養費等	総計
		入院	入院外	歯科	計					
	千人	円	円	円	円	円	円	円	円	円
0～4	4,794	81,844	78,889	7,511	168,244	28,412	482	1,697	1,743	200,578
5～9	5,287	17,415	42,985	17,856	78,257	22,137	136	72	1,313	101,916
10～14	5,455	16,978	34,460	10,515	61,953	17,657	177	201	1,244	81,232
15～19	5,884	18,907	25,239	7,864	52,010	12,386	240	427	915	65,977
20～24	6,514	17,290	23,388	9,126	49,803	11,321	282	455	858	62,719
25～29	6,480	22,469	29,527	11,324	63,320	14,288	399	242	1,085	79,335
30～34	6,987	28,667	34,557	12,154	75,378	16,957	529	271	1,271	94,405
35～39	7,753	30,853	38,490	13,005	82,347	19,639	614	535	1,422	104,558
40～44	8,830	33,649	45,152	14,183	92,985	23,117	713	354	1,672	118,841
45～49	9,852	43,090	54,596	15,296	112,982	27,466	941	516	2,018	143,923
50～54	8,531	58,388	69,473	16,978	144,840	33,853	1,303	803	2,559	183,357
55～59	7,619	81,501	85,986	18,865	186,352	41,594	1,833	1,139	3,178	234,096
60～64	7,371	112,056	106,181	20,702	238,939	50,330	2,549	2,828	3,995	298,640
65～69	8,448	155,993	134,813	22,763	313,569	63,248	3,762	1,415	3,172	385,166
(再)若人	8,322	143,731	124,181	22,562	290,473	60,671	3,214	1,297	2,740	358,396
(再)後期高齢者	125	969,270	839,977	36,122	1,845,369	234,139	40,128	9,215	31,816	2,160,667
70～74	8,242	215,419	187,538	28,267	431,223	89,313	4,619	2,389	4,606	532,151
(再)若人	8,063	198,700	173,602	28,058	400,360	86,018	3,935	2,125	4,023	496,461
(再)後期高齢者	180	965,281	812,570	37,634	1,815,485	237,086	35,314	14,216	30,767	2,132,869
75～79	6,883	298,326	237,196	34,692	570,214	126,054	6,033	3,154	8,958	714,413
80～84	5,075	401,282	251,047	33,342	685,670	145,998	9,778	5,323	9,491	856,260
85～89	3,438	528,545	240,265	29,642	798,452	150,719	15,223	7,578	9,087	981,060
90～94	1,661	644,519	214,156	25,626	884,301	139,147	21,488	12,621	8,100	1,065,658
95～99	466	733,344	194,547	23,431	951,321	120,169	27,719	14,234	7,361	1,120,804
100～	70	732,905	195,960	22,104	950,970	98,345	31,149	16,528	7,410	1,104,402
(再)75歳以上	17,593	418,949	238,323	32,111	689,384	137,598	11,043	5,885	9,007	852,916
総計	125,640	115,540	92,883	17,987	226,410	47,772	2,721	1,611	3,131	281,645
(再)未就学児	6,393	66,878	72,924	10,693	150,494	27,868	397	1,292	1,609	181,661
(再)若人	107,742	63,586	67,064	15,627	146,277	32,572	1,264	884	2,092	183,088
(再)後期高齢者	17,898	428,295	248,309	32,195	708,799	139,274	11,490	5,992	9,386	874,941

(注) 1. 各制度の事業年報等を基に医療給付実態調査等を用いて保険局調査課により推計。

2. 「療養費等」は、療養費及び家族療養費のうち現金給付分(高額療養費を除く。)、移送費及び家族移送費並びに特別療養費(法第3条第2項被保険者)の合計である。

3. 予算措置による70歳～74歳の患者負担補填分は、給付費には含まれず、患者負担分に含まれる。

ク 年齢階級別 1人当たり患者負担 [令和元年度(4~3ベース)]

年齢階級	加入者数 (年度平均)	1人当たり患者負担 (医療保険計)								
		診療費				調剤	食事・生活療養	訪問看護	療養費等	総計
		入院	入院外	歯科	計					
	千人	円	円	円	円	円	円	円	円	円
0 ~ 4	4,794	9,489	19,035	1,813	30,338	6,811	1,015	411	435	39,010
5 ~ 9	5,287	2,172	12,841	6,115	21,127	6,957	246	24	497	28,852
10 ~ 14	5,455	2,198	11,534	4,153	17,885	6,282	290	78	532	25,067
15 ~ 19	5,884	2,426	8,418	3,102	13,946	4,397	389	164	392	19,288
20 ~ 24	6,514	2,085	7,688	3,597	13,370	4,000	426	170	367	18,332
25 ~ 29	6,480	2,624	9,617	4,461	16,702	5,031	583	88	464	22,867
30 ~ 34	6,987	3,330	11,248	4,787	19,365	5,954	729	98	544	26,689
35 ~ 39	7,753	3,512	12,512	5,123	21,147	6,885	756	195	608	29,591
40 ~ 44	8,830	3,746	14,661	5,590	23,996	8,100	795	129	716	33,736
45 ~ 49	9,852	4,759	17,695	6,020	28,474	9,615	1,016	188	863	40,157
50 ~ 54	8,531	6,438	22,482	6,670	35,591	11,844	1,408	291	1,095	50,228
55 ~ 59	7,619	8,934	27,748	7,395	44,076	14,531	1,974	411	1,359	62,351
60 ~ 64	7,371	11,856	33,757	8,029	53,642	17,361	2,585	1,002	1,707	76,298
65 ~ 69	8,448	14,644	38,809	8,416	61,869	20,347	3,372	461	1,207	87,255
(再)若人	8,322	14,240	38,301	8,486	61,026	20,299	2,905	457	1,168	85,855
(再)後期高齢者	125	41,430	72,506	3,801	117,737	23,535	34,376	703	3,755	180,106
70 ~ 74	8,242	13,511	30,746	6,583	50,841	18,184	4,788	319	1,117	75,249
(再)若人	8,063	12,873	29,869	6,642	49,383	18,056	4,190	302	1,060	72,992
(再)後期高齢者	180	42,165	70,124	3,974	116,263	23,933	31,579	1,090	3,640	176,505
75 ~ 79	6,883	17,344	23,465	4,205	45,014	14,297	7,785	301	1,183	68,581
80 ~ 84	5,075	21,645	23,865	3,885	49,395	15,939	11,340	474	1,212	78,359
85 ~ 89	3,438	26,607	22,323	3,381	52,310	16,100	15,813	645	1,139	86,007
90 ~ 94	1,661	30,008	19,714	2,895	52,616	14,735	19,578	1,046	1,008	88,983
95 ~ 99	466	30,283	17,494	2,588	50,366	12,501	21,096	1,135	900	85,997
100 ~	70	28,425	17,720	2,439	48,584	10,252	21,428	1,313	913	82,490
(再)75歳以上	17,593	21,977	22,822	3,778	48,577	15,101	11,899	515	1,158	77,250
総計	125,640	8,567	19,883	5,415	33,866	10,957	2,929	310	881	48,942
(再)未就学児	6,393	7,754	17,594	2,581	27,929	6,680	836	313	402	36,160
(再)若人	107,742	6,283	19,258	5,687	31,228	10,244	1,379	275	828	43,954
(再)後期高齢者	17,898	22,316	23,645	3,780	49,742	15,249	12,255	522	1,201	78,968

- (注) 1. 各制度の事業年報等を基に医療給付実態調査等を用いて保険局調査課により推計。
 2. 「療養費等」は、療養費及び家族療養費のうち現金給付分(高額療養費を除く。)、移送費及び家族移送費並びに特別療養費(法第3条第2項被保険者)の合計である。
 3. 予算措置による70歳~74歳の患者負担補填分は、給付費には含まれず、患者負担分に含まれる。

ケ 年齢階級別 受診率 [令和元年度(4～3ベース)]

年齢階級	加入者数 (年度平均)	受診率 (医療保険計)							
		診療費				調剤 (再掲)	食事・生活療養 (再掲)	訪問看護	療養費等
		入院	入院外	歯科	計				
千人	件/人	件/人	件/人	件/人	件/人	件/人	件/人	件/人	
0～4	4,794	0.2072	10.6389	1.0771	11.9232	7.4808	0.1524	0.0235	0.3144
5～9	5,287	0.0448	7.4165	2.6050	10.0664	4.8863	0.0414	0.0126	0.3379
10～14	5,455	0.0349	5.3546	1.6303	7.0197	3.2215	0.0326	0.0099	0.2935
15～19	5,884	0.0413	3.8629	0.9243	4.8285	2.2021	0.0406	0.0105	0.2156
20～24	6,514	0.0489	3.4506	0.9682	4.4677	2.0322	0.0443	0.0088	0.2206
25～29	6,480	0.0761	4.1643	1.2489	5.4892	2.4771	0.0621	0.0051	0.2816
30～34	6,987	0.0950	4.6182	1.3751	6.0883	2.7820	0.0763	0.0066	0.3092
35～39	7,753	0.0850	4.8046	1.4926	6.3823	2.9568	0.0730	0.0084	0.3219
40～44	8,830	0.0744	5.0826	1.6220	6.7790	3.1613	0.0693	0.0092	0.3427
45～49	9,852	0.0862	5.5940	1.7206	7.4008	3.4872	0.0822	0.0104	0.3776
50～54	8,531	0.1136	6.6602	1.9009	8.6747	4.1841	0.1081	0.0162	0.4482
55～59	7,619	0.1540	7.8104	2.1133	10.0777	4.9761	0.1468	0.0213	0.5267
60～64	7,371	0.2064	9.0458	2.2961	11.5484	5.8350	0.1970	0.0441	0.6266
65～69	8,448	0.2818	10.7132	2.4685	13.4635	6.9750	0.2706	0.0227	0.4615
(再)若人	8,322	0.2589	10.6434	2.4669	13.3692	6.9221	0.2480	0.0212	0.4584
(再)後期高齢者	125	1.8020	15.3393	2.5705	19.7119	10.4830	1.7694	0.1205	0.6665
70～74	8,242	0.3756	12.9931	2.6881	16.0567	8.5326	0.3605	0.0305	0.5389
(再)若人	8,063	0.3452	12.9223	2.6888	15.9563	8.4763	0.3309	0.0274	0.5353
(再)後期高齢者	180	1.7352	16.1701	2.6539	20.5593	11.0583	1.6854	0.1695	0.7029
75～79	6,883	0.5210	15.6812	2.8846	19.0869	10.5147	0.5096	0.0345	0.6867
80～84	5,075	0.7256	16.6901	2.6361	20.0518	11.4650	0.7003	0.0551	0.7291
85～89	3,438	1.0001	15.9955	2.2353	19.2309	11.2674	0.9451	0.0810	0.6978
90～94	1,661	1.2923	14.1641	1.8989	17.3553	10.3067	1.1855	0.1148	0.6174
95～99	466	1.5342	12.4715	1.7384	15.7441	9.3778	1.3613	0.1490	0.5429
100～	70	1.6229	11.2500	1.6870	14.5599	8.7050	1.4112	0.2082	0.4898
(再)75歳以上	17,593	0.7777	15.7879	2.5579	19.1234	10.8790	0.7397	0.0608	0.6900
総計	125,640	0.2239	8.1142	1.8893	10.2274	5.2802	0.2096	0.0224	0.4279
(再)未就学児	6,393	0.1701	10.1622	1.4250	11.7573	7.0976	0.1277	0.0199	0.2998
(再)若人	107,742	0.1291	6.8393	1.7781	8.7465	4.3503	0.1188	0.0158	0.3844
(再)後期高齢者	17,898	0.7945	15.7885	2.5589	19.1419	10.8780	0.7564	0.0623	0.6899

(注) 1. 各制度の事業年報等を基に医療給付実態調査等を用いて保険局調査課により推計。

2. 「療養費等」は、療養費及び家族療養費のうち現金給付分(高額療養費を除く。)、移送費及び家族移送費並びに特別療養費(法第3条第2項被保険者)の合計である。

コ 年齢階級別 1件当たり医療費、1件当たり日数 [令和元年度(4～3ベース)]

年齢階級	1件当たり医療費(医療保険計)								1件当たり日数(医療保険計)					
	診療費				入院及び 食事・生活療養	入院外及び 調剤	訪問看護	療養費等	診療費				訪問看護	
	入院	入院外	歯科	計					入院	入院外	歯科	計		
円	円	円	円	円	円	円	円	円	円	円	円	円	円	円
0～4	440,796	9,204	8,657	16,655	448,022	12,515	89,616	6,928	6.47	1.56	1.21	1.62	6.18	
5～9	436,912	7,527	9,202	9,873	445,442	11,450	7,665	5,358	6.61	1.39	1.35	1.40	4.40	
10～14	549,938	8,590	8,998	11,373	563,327	13,061	28,265	6,050	9.53	1.35	1.28	1.37	5.77	
15～19	516,646	8,713	11,864	13,660	531,876	13,058	56,496	6,058	10.13	1.30	1.54	1.42	4.34	
20～24	396,314	9,006	13,140	14,140	410,780	13,446	71,147	5,555	9.67	1.27	1.72	1.46	5.55	
25～29	329,865	9,400	12,639	14,578	342,769	14,039	64,295	5,504	9.03	1.32	1.71	1.51	5.73	
30～34	336,954	9,918	12,319	15,561	350,202	14,879	55,939	5,869	9.16	1.35	1.69	1.55	5.86	
35～39	404,195	10,615	12,145	16,216	420,307	16,136	86,680	6,307	10.41	1.36	1.69	1.56	6.34	
40～44	502,430	11,768	12,191	17,256	522,687	17,910	52,407	6,967	12.29	1.38	1.70	1.57	5.23	
45～49	554,939	12,923	12,389	19,114	577,638	19,552	67,643	7,629	13.44	1.41	1.74	1.63	6.45	
50～54	570,829	13,807	12,441	20,800	594,703	20,668	67,685	8,153	14.01	1.45	1.75	1.68	6.31	
55～59	587,106	14,562	12,426	22,865	611,820	21,748	72,620	8,615	14.38	1.46	1.75	1.72	6.17	
60～64	600,253	15,470	12,513	25,335	625,122	22,953	86,778	9,100	14.46	1.48	1.77	1.77	7.07	
65～69	605,507	16,206	12,631	27,886	630,823	24,009	82,671	9,489	14.56	1.51	1.80	1.84	7.48	
(再)若人	610,191	15,266	12,586	26,292	633,824	22,873	82,701	8,527	13.73	1.48	1.80	1.78	7.30	
(再)後期高齢者	560,880	59,486	15,531	99,590	602,225	76,285	82,328	53,370	22.46	2.88	1.86	4.53	9.51	
70～74	609,577	16,800	12,965	30,023	634,625	25,073	88,664	10,619	14.47	1.57	1.82	1.92	7.76	
(再)若人	612,826	15,746	12,905	28,186	636,361	23,800	88,440	9,496	13.70	1.54	1.82	1.85	7.69	
(再)後期高齢者	580,584	54,588	15,678	93,960	619,134	70,730	90,298	48,954	21.33	2.73	1.87	4.19	8.23	
75～79	605,856	16,622	13,484	32,233	632,376	25,573	100,139	14,767	15.26	1.67	1.86	2.07	7.97	
80～84	582,897	16,472	14,122	36,658	612,003	26,174	105,172	14,679	16.82	1.73	1.90	2.30	8.14	
85～89	555,075	16,416	14,773	44,239	586,107	26,846	101,554	14,655	18.25	1.76	1.92	2.64	8.68	
90～94	521,962	16,511	15,019	53,985	553,740	27,376	119,059	14,752	19.27	1.81	1.90	3.12	10.00	
95～99	497,732	17,002	14,967	63,623	529,549	27,640	103,160	15,215	19.99	1.93	1.87	3.68	11.11	
100～	469,120	18,994	14,549	68,651	501,517	28,647	85,674	16,994	20.70	2.14	1.83	4.17	11.53	
(再)75歳以上	566,970	16,541	14,031	38,589	596,470	26,213	105,191	14,732	17.35	1.73	1.88	2.38	8.81	
総計	554,392	13,897	12,387	25,449	579,629	21,135	85,598	9,376	14.99	1.52	1.72	1.85	7.39	
(再)未就学児	438,828	8,907	9,315	15,176	446,080	12,307	80,639	6,709	6.42	1.54	1.28	1.58	5.99	
(再)若人	541,325	12,621	11,987	20,294	561,807	18,882	73,237	7,596	12.40	1.44	1.68	1.65	6.46	
(再)後期高齢者	567,171	17,225	14,059	39,627	597,059	27,012	104,475	15,344	17.52	1.74	1.88	2.42	8.80	

(注) 1. 各制度の事業年報等を基に医療給付実態調査等を用いて保険局調査課により推計。

2. 「療養費等」は、療養費及び家族療養費のうち現金給付分(高額療養費を除く。)、移送費及び家族移送費並びに特別療養費(法第3条第2項被保険者)の合計である。

サ 年齢階級別 1日当たり医療費、1人当たり日数 [令和元年度(4～3ベース)]

年齢階級	1日当たり医療費(医療保険計)							1人当たり日数(医療保険計)					加入者数 (年度平均) 千人
	診療費				入院及び 食事・生活療養	入院外及び 調剤	訪問看護	診療費				訪問看護	
	入院	入院外	歯科	計				入院	入院外	歯科	計		
	円	円	円	円	円	円	円	日	日	日	日	日	
0～4	68,167	5,887	7,151	10,301	69,284	8,004	14,509	1.34	16.63	1.30	19.28	0.15	4,794
5～9	66,088	5,411	6,804	7,030	67,378	8,231	1,742	0.30	10.32	3.52	14.14	0.06	5,287
10～14	57,730	6,379	7,031	8,292	59,136	9,700	4,900	0.33	7.21	2.09	9.63	0.06	5,455
15～19	50,987	6,710	7,704	9,618	52,490	10,056	13,009	0.42	5.02	1.42	6.86	0.05	5,884
20～24	40,993	7,065	7,650	9,668	42,490	10,549	12,824	0.47	4.40	1.66	6.53	0.05	6,514
25～29	36,512	7,145	7,406	9,645	37,940	10,672	11,220	0.69	5.48	2.13	8.30	0.03	6,480
30～34	36,788	7,335	7,292	10,038	38,234	11,003	9,543	0.87	6.25	2.32	9.44	0.04	6,987
35～39	38,832	7,785	7,204	10,399	40,380	11,834	13,663	0.88	6.55	2.52	9.95	0.05	7,753
40～44	40,872	8,553	7,154	10,962	42,520	13,017	10,011	0.91	6.99	2.76	10.67	0.05	8,830
45～49	41,289	9,164	7,131	11,752	42,977	13,864	10,482	1.16	7.89	2.99	12.04	0.07	9,852
50～54	40,749	9,554	7,104	12,406	42,453	14,302	10,734	1.59	9.62	3.33	14.54	0.10	8,531
55～59	40,818	9,993	7,083	13,316	42,536	14,925	11,762	2.22	11.38	3.71	17.30	0.13	7,619
60～64	41,519	10,469	7,053	14,325	43,239	15,534	12,281	2.98	13.37	4.07	20.42	0.31	7,371
65～69	41,584	10,739	7,029	15,196	43,323	15,909	11,057	4.10	16.17	4.44	24.71	0.17	8,448
(再)若人	44,435	10,318	7,008	14,811	46,156	15,461	11,324	3.56	15.75	4.43	23.73	0.15	8,322
(再)後期高齢者	24,975	20,691	8,334	21,969	26,816	26,534	8,656	40.47	44.10	4.79	89.36	1.15	125
70～74	42,127	10,672	7,127	15,663	43,858	15,928	11,429	5.43	20.45	4.89	30.78	0.24	8,242
(再)若人	44,729	10,212	7,099	15,224	46,447	15,436	11,496	4.73	19.92	4.89	29.54	0.21	8,063
(再)後期高齢者	27,216	19,979	8,370	22,418	29,023	25,887	10,977	37.02	44.18	4.97	86.17	1.39	180
75～79	39,698	9,930	7,263	15,553	41,435	15,277	12,567	7.95	26.25	5.36	39.56	0.27	6,883
80～84	34,651	9,537	7,446	15,968	36,381	15,154	12,927	12.21	28.83	5.00	46.03	0.45	5,075
85～89	30,413	9,308	7,697	16,762	32,114	15,221	11,705	18.25	28.21	4.29	50.76	0.70	3,438
90～94	27,093	9,129	7,894	17,309	28,742	15,135	11,909	24.90	25.62	3.61	54.13	1.15	1,661
95～99	24,895	8,816	7,994	17,276	26,486	14,332	9,283	30.67	24.05	3.25	57.98	1.66	466
100～	22,662	8,872	7,938	16,448	24,227	13,382	7,433	33.59	24.08	3.09	60.77	2.40	70
(再)75歳以上	32,672	9,583	7,453	16,197	34,372	15,187	11,940	13.50	27.25	4.82	45.56	0.54	17,593
総計	36,988	9,122	7,206	13,724	38,672	13,873	11,586	3.36	12.36	3.25	18.96	0.17	125,640
(再)未就学児	68,310	5,792	7,290	9,623	69,439	8,003	13,460	1.09	15.63	1.82	18.54	0.12	6,393
(再)若人	43,664	8,772	7,136	12,303	45,316	13,124	11,335	1.60	9.84	2.99	14.43	0.10	107,742
(再)後期高齢者	32,369	9,875	7,468	16,391	34,075	15,487	11,867	13.92	27.54	4.82	46.28	0.55	17,898

(注) 各制度の事業年報等を基に医療給付実態調査等を用いて保険局調査課により推計。

(13)-2 医療保険制度別、年齢階級別 医療費、給付費及び患者負担 [令和元年度(4~3ベース)]

ア 医療費 [令和元年度(4~3ベース)]

年齢階級	医療保険計	被用者保険計						国保計			後期高齢者 医療制度	現役並み 所得者以外	現役並み 所得者	
		協会(一般)	組合健保	法第3条第2項 被保険者	船員保険	共済組合	市町村国保	国保組合						
	百万円	百万円	百万円	百万円	百万円	百万円	百万円	百万円	百万円	百万円	百万円	百万円	百万円	百万円
0 ~ 4歳	1,148,500	1,007,288	467,150	388,625	31	1,567	149,915	141,212	112,481	28,731	.	.	.	
5 ~ 9	691,341	599,158	278,178	236,715	20	914	83,332	92,183	74,112	18,070	.	.	.	
10 ~ 14	579,876	494,276	235,271	193,755	15	717	64,520	85,599	69,475	16,125	.	.	.	
15 ~ 19	501,737	418,144	204,641	157,931	15	671	54,887	83,593	69,082	14,511	.	.	.	
20 ~ 24	527,986	427,070	211,431	160,808	18	703	54,110	100,916	86,307	14,608	.	.	.	
25 ~ 29	662,317	534,006	266,866	200,798	32	729	65,581	128,311	114,146	14,166	.	.	.	
30 ~ 34	846,110	665,817	333,047	250,282	36	858	81,595	180,292	162,965	17,328	.	.	.	
35 ~ 39	1,040,072	787,226	403,817	297,562	44	963	84,840	252,845	230,913	21,933	.	.	.	
40 ~ 44	1,347,242	991,901	518,040	372,665	55	1,087	100,055	355,341	325,462	29,879	.	.	.	
45 ~ 49	1,813,490	1,305,619	669,573	500,146	88	1,390	134,422	507,870	464,648	43,222	.	.	.	
50 ~ 54	1,992,700	1,412,763	711,707	545,448	110	1,916	153,582	579,936	532,360	47,577	.	.	.	
55 ~ 59	2,258,628	1,540,575	805,817	543,442	115	2,763	188,438	718,053	665,221	52,832	.	.	.	
60 ~ 64	2,763,591	1,507,096	947,614	447,642	147	3,526	108,167	1,256,495	1,187,683	68,813	.	.	.	
65 ~ 69	3,990,885	1,120,074	820,692	262,566	140	3,922	32,754	2,577,090	2,491,896	85,195	293,720	286,830	6,890	
70 ~ 74	5,006,467	811,802	611,401	171,562	114	2,435	26,290	3,779,518	3,700,820	78,698	415,147	404,441	10,706	
75 ~ 79	5,388,996	-	-	-	-	-	-	-	-	-	5,388,996	4,949,684	439,312	
80 ~ 84	4,743,325	-	-	-	-	-	-	-	-	-	4,743,325	4,444,617	298,708	
85 ~ 89	3,668,944	-	-	-	-	-	-	-	-	-	3,668,944	3,475,260	193,684	
90 ~ 94	1,917,681	-	-	-	-	-	-	-	-	-	1,917,681	1,827,430	90,251	
95 ~ 99	561,787	-	-	-	-	-	-	-	-	-	561,787	540,835	20,952	
100 ~	83,312	-	-	-	-	-	-	-	-	-	83,312	79,981	3,331	
総計	41,534,984	13,622,817	7,485,245	4,729,944	980	24,161	1,382,488	10,839,255	10,287,568	551,687	17,072,912	16,009,079	1,063,834	
(再)未就学児	1,392,429	1,220,198	566,198	471,276	41	1,895	180,788	172,231	137,466	34,765	.	.	.	

(注) 各制度の事業年報等を基に医療給付実態調査等を用いて保険局調査課により推計。

イ 給付費 [令和元年度(4～3ベース)]

年齢階級	医療保険計	被用者保険計						国保計			後期高齢者 医療制度	現役並み 所得者以外	現役並み 所得者
		協会(一般)	組合健保	法第3条第2項 被保険者	船員保険	共済組合	市町村国保	国保組合					
	百万円	百万円	百万円	百万円	百万円	百万円	百万円	百万円	百万円	百万円	百万円	百万円	百万円
0～4歳	961,499	841,874	390,640	324,788	26	1,302	125,117	119,625	95,493	24,132	.	.	.
5～9	538,808	465,373	215,664	184,048	16	705	64,940	73,435	59,373	14,062	.	.	.
10～14	443,133	375,564	178,501	147,270	11	540	49,242	67,568	55,258	12,310	.	.	.
15～19	388,239	321,445	157,320	121,261	11	514	42,338	66,794	55,559	11,235	.	.	.
20～24	408,564	327,674	161,759	123,616	13	545	41,742	80,890	69,629	11,261	.	.	.
25～29	514,127	411,080	204,444	154,997	24	570	51,044	103,047	92,137	10,910	.	.	.
30～34	659,627	514,327	255,878	193,948	27	671	63,802	145,301	131,901	13,400	.	.	.
35～39	810,649	606,597	309,566	230,173	33	751	66,074	204,052	187,121	16,932	.	.	.
40～44	1,049,353	762,059	396,202	287,512	42	845	77,458	287,294	264,316	22,978	.	.	.
45～49	1,417,881	1,005,916	513,713	386,832	68	1,085	104,219	411,965	378,601	33,364	.	.	.
50～54	1,564,205	1,092,368	548,149	423,117	84	1,501	119,516	471,837	435,051	36,787	.	.	.
55～59	1,783,574	1,197,079	623,742	423,692	89	2,177	147,379	586,495	545,402	41,094	.	.	.
60～64	2,201,215	1,175,840	737,365	350,658	114	2,796	84,907	1,025,375	971,494	53,881	.	.	.
65～69	3,253,778	878,364	642,691	206,653	109	3,135	25,776	2,104,294	2,037,241	67,053	271,120	265,715	5,406
70～74	4,386,226	686,883	517,614	144,790	99	2,061	22,320	3,315,926	3,248,984	66,942	383,417	374,995	8,423
75～79	4,916,985	—	—	—	—	—	—	—	—	—	4,916,985	4,571,020	345,965
80～84	4,345,641	—	—	—	—	—	—	—	—	—	4,345,641	4,109,288	236,353
85～89	3,373,221	—	—	—	—	—	—	—	—	—	3,373,221	3,218,774	154,448
90～94	1,769,893	—	—	—	—	—	—	—	—	—	1,769,893	1,697,501	72,392
95～99	521,754	—	—	—	—	—	—	—	—	—	521,754	504,869	16,885
100～	77,522	—	—	—	—	—	—	—	—	—	77,522	74,838	2,684
総計	35,385,895	10,662,442	5,853,248	3,703,354	766	19,200	1,085,874	9,063,898	8,627,559	436,339	15,659,554	14,816,998	842,556
(再)未就学児	1,161,275	1,015,999	471,656	392,391	35	1,569	150,348	145,275	116,193	29,082	.	.	.

(注) 1. 各制度の事業年報等を基に医療給付実態調査等を用いて保険局調査課により推計。
 2. 予算措置による70歳～74歳の患者負担補填分は、給付費には含まれず、患者負担分に含まれる。

ウ 患者負担 [令和元年度(4～3ベース)]

年齢階級	医療保険計	被用者保険計						国保計			後期高齢者 医療制度	現役並み 所得者以外	現役並み 所得者
		協会(一般)	組合健保	法第3条第2項 被保険者	船員保険	共済組合	市町村国保	国保組合					
	百万円	百万円	百万円	百万円	百万円	百万円	百万円	百万円	百万円	百万円	百万円	百万円	百万円
0～4歳	187,001	165,414	76,510	63,837	4	265	24,797	21,587	16,988	4,599	.	.	.
5～9	152,533	133,785	62,514	52,667	4	209	18,391	18,748	14,739	4,008	.	.	.
10～14	136,743	118,712	56,770	46,484	4	176	15,278	18,031	14,216	3,815	.	.	.
15～19	113,498	96,699	47,320	36,669	4	156	12,550	16,799	13,522	3,276	.	.	.
20～24	119,421	99,395	49,672	37,192	4	158	12,369	20,026	16,678	3,348	.	.	.
25～29	148,191	122,926	62,422	45,801	8	159	14,537	25,264	22,009	3,256	.	.	.
30～34	186,482	151,491	77,169	56,334	8	187	17,793	34,992	31,064	3,928	.	.	.
35～39	229,423	180,629	94,251	67,390	10	212	18,766	48,793	43,792	5,001	.	.	.
40～44	297,889	229,842	121,837	85,153	13	241	22,598	68,047	61,146	6,901	.	.	.
45～49	395,609	299,704	155,861	113,314	21	305	30,203	95,905	86,047	9,858	.	.	.
50～54	428,494	320,395	163,558	122,331	26	415	34,066	108,099	97,309	10,790	.	.	.
55～59	475,054	343,497	182,075	119,750	26	586	41,059	131,557	119,819	11,738	.	.	.
60～64	562,376	331,255	210,248	96,984	33	730	23,259	231,120	216,189	14,931	.	.	.
65～69	737,107	241,710	178,001	55,913	32	787	6,978	472,797	454,655	18,142	22,600	21,115	1,485
70～74	620,240	124,919	93,787	26,772	15	374	3,970	463,592	451,837	11,755	31,730	29,447	2,283
75～79	472,011	—	—	—	—	—	—	—	—	—	472,011	378,665	93,347
80～84	397,684	—	—	—	—	—	—	—	—	—	397,684	335,329	62,355
85～89	295,723	—	—	—	—	—	—	—	—	—	295,723	256,486	39,237
90～94	147,788	—	—	—	—	—	—	—	—	—	147,788	129,929	17,858
95～99	40,033	—	—	—	—	—	—	—	—	—	40,033	35,966	4,067
100～	5,790	—	—	—	—	—	—	—	—	—	5,790	5,143	647
総計	6,149,090	2,960,375	1,631,997	1,026,590	213	4,961	296,614	1,775,357	1,660,010	115,347	1,413,358	1,192,081	221,278
(再)未就学児	231,154	204,199	94,543	78,885	6	326	30,440	26,955	21,273	5,683	.	.	.

(注) 1. 各制度の事業年報等を基に医療給付実態調査等を用いて保険局調査課により推計。
 2. 予算措置による70歳～74歳の患者負担補填分は、給付費には含まれず、患者負担分に含まれる。

(14) 令和元年度 協会（一般）、組合健保、共済組合、国保及び後期高齢者医療制度の診療諸率比較
(令和元年度4～3ベース)

ア 1人当たり診療費

① 協会（一般）

		被保険者				被扶養者				計			
		入院	入院外	歯科	計	入院	入院外	歯科	計	入院	入院外	歯科	計
年齢	70歳未満	円	円	円	円	円	円	円	円	円	円	円	円
	未就学児（再掲）	—	—	—	—	76,888	92,069	13,253	182,210	76,888	92,069	13,253	182,210
区分	70歳以上	…	…	…	…	…	…	…	…	195,153	203,281	33,898	432,332
	（一般所得者）	…	…	…	…	…	…	…	…	195,587	199,003	33,354	427,944
	（現役並み所得者）	…	…	…	…	…	…	…	…	193,469	219,875	36,010	449,354

② 組合健保

		被保険者				被扶養者				計			
		入院	入院外	歯科	計	入院	入院外	歯科	計	入院	入院外	歯科	計
年齢	70歳未満	円	円	円	円	円	円	円	円	円	円	円	円
	未就学児（再掲）	—	—	—	—	71,205	90,915	13,501	175,620	71,205	90,915	13,501	175,620
区分	70歳以上	…	…	…	…	…	…	…	…	186,531	204,093	35,921	426,546
	（一般所得者）	…	…	…	…	…	…	…	…	191,870	205,045	35,713	432,628
	（現役並み所得者）	…	…	…	…	…	…	…	…	174,246	201,904	36,399	412,549

③ 共済組合

		被保険者				被扶養者				計			
		入院	入院外	歯科	計	入院	入院外	歯科	計	入院	入院外	歯科	計
年齢	70歳未満	円	円	円	円	円	円	円	円	円	円	円	円
	未就学児（再掲）	—	—	—	—	74,171	94,213	12,650	181,034	74,171	94,213	12,650	181,034
区分	70歳以上	…	…	…	…	…	…	…	…	191,338	206,709	33,574	431,621
	（一般所得者）	…	…	…	…	…	…	…	…	201,770	208,716	33,298	443,784
	（現役並み所得者）	…	…	…	…	…	…	…	…	151,755	199,094	34,622	385,471

④ 国民健康保険

		市町村国保				国保組合				国保計			
		入院	入院外	歯科	計	入院	入院外	歯科	計	入院	入院外	歯科	計
年齢	70歳未満	円	円	円	円	円	円	円	円	円	円	円	円
	未就学児（再掲）	78,334	79,538	13,295	171,167	72,564	88,124	13,586	174,274	77,197	81,229	13,353	171,779
区分	70歳以上	216,067	203,477	34,849	454,393	204,717	207,082	32,791	444,589	215,825	203,554	34,805	454,184
	（一般所得者）	218,599	203,843	34,717	457,158	218,636	212,987	33,306	464,929	218,600	203,975	34,696	457,271
	（現役並み所得者）	182,856	198,677	36,587	418,120	181,355	197,169	31,927	410,451	182,701	198,522	36,107	417,330

⑤ 後期高齢者医療制度

		後期高齢者医療制度			
		入院	入院外	歯科	計
区分	後期高齢者医療制度計	円	円	円	円
	（現役並み所得者以外）	450,611	271,954	35,975	758,541
	（現役並み所得者）	457,386	271,838	35,749	764,973
	（現役並み所得者）	360,268	273,508	38,987	672,763

(注) 1. 各制度の事業年報を基に作成。
2. 共済組合は推計値である。

イ 受診率

① 協会（一般）

		被保険者				被扶養者				計			
		入院	入院外	歯科	計	入院	入院外	歯科	計	入院	入院外	歯科	計
年齢区分	70歳未満	0.0832	5.7449	1.6537	7.4819	0.1045	6.5999	1.6498	8.3542	0.0915	6.0762	1.6522	7.8198
	未就学児（再掲）	—	—	—	—	0.1763	10.2840	1.4086	11.8689	0.1763	10.2840	1.4086	11.8689
	70歳以上	…	…	…	…	…	…	…	…	0.3108	12.6704	2.5895	15.5707
	（一般所得者）	…	…	…	…	…	…	…	…	0.3113	12.5397	2.5012	15.3523
	（現役並み所得者）	…	…	…	…	…	…	…	…	0.3088	13.1773	2.9319	16.4180

② 組合健保

		被保険者				被扶養者				計			
		入院	入院外	歯科	計	入院	入院外	歯科	計	入院	入院外	歯科	計
年齢区分	70歳未満	0.0712	5.5885	1.6626	7.3222	0.0869	6.7703	1.7660	8.6232	0.0779	6.0985	1.7072	7.8837
	未就学児（再掲）	—	—	—	—	0.1614	10.3301	1.4787	11.9702	0.1614	10.3301	1.4787	11.9702
	70歳以上	…	…	…	…	…	…	…	…	0.2926	12.9727	2.9149	16.1802
	（一般所得者）	…	…	…	…	…	…	…	…	0.3006	13.0251	2.8214	16.1471
	（現役並み所得者）	…	…	…	…	…	…	…	…	0.2740	12.8523	3.1300	16.2563

③ 共済組合

		被保険者				被扶養者				計			
		入院	入院外	歯科	計	入院	入院外	歯科	計	入院	入院外	歯科	計
年齢区分	70歳未満	0.0781	5.8797	1.6436	7.6014	0.0943	6.8986	1.7226	8.7156	0.0856	6.3495	1.6800	8.1151
	未就学児（再掲）	—	—	—	—	0.1762	10.5005	1.4339	12.1106	0.1762	10.5005	1.4339	12.1106
	70歳以上	…	…	…	…	…	…	…	…	0.3111	12.7486	2.6373	15.6971
	（一般所得者）	…	…	…	…	…	…	…	…	0.3297	12.9372	2.5614	15.8283
	（現役並み所得者）	…	…	…	…	…	…	…	…	0.2409	12.0329	2.9254	15.1992

④ 国民健康保険

		市町村国保				国保組合				国保計			
		入院	入院外	歯科	計	入院	入院外	歯科	計	入院	入院外	歯科	計
年齢区分	70歳未満	0.2089	7.2517	1.8192	9.2799	0.0946	6.0208	1.6440	7.7594	0.1962	7.1146	1.7997	9.1105
	未就学児（再掲）	0.1682	8.8253	1.3021	10.2957	0.1654	9.8602	1.4247	11.4503	0.1677	9.0291	1.3263	10.5231
	70歳以上	0.3547	12.9862	2.7013	16.0423	0.3226	12.2602	2.4938	15.0767	0.3541	12.9707	2.6969	16.0217
	（一般所得者）	0.3597	12.9830	2.6769	16.0196	0.3461	12.7635	2.4266	15.5362	0.3595	12.9798	2.6732	16.0126
	（現役並み所得者）	0.2893	13.0279	3.0226	16.3398	0.2833	11.4155	2.6066	14.3054	0.2887	12.8617	2.9798	16.1302

⑤ 後期高齢者医療制度

		後期高齢者医療制度			
		入院	入院外	歯科	計
区分	後期高齢者医療制度計	0.7945	15.7885	2.5589	19.1419
	（現役並み所得者以外）	0.8093	15.7721	2.5179	19.0994
	（現役並み所得者）	0.5964	16.0081	3.1052	19.7097

（注） 1. 各制度の事業年報を基に作成。
2. 共済組合は推計値である。

ウ 1件当たり日数

① 協会（一般）

		被保険者				被扶養者				計			
		入院	入院外	歯科	計	入院	入院外	歯科	計	入院	入院外	歯科	計
年齢区分	70歳未満 未就学児（再掲）	8.80	1.37	1.75	1.53	10.18	1.45	1.56	1.58	9.41	1.40	1.68	1.55
	70歳以上 （一般所得者） （現役並み所得者）	11.76	1.53	1.83	1.78
		12.18	1.54	1.85	1.80
		10.11	1.49	1.78	1.70

② 組合健保

		被保険者				被扶養者				計			
		入院	入院外	歯科	計	入院	入院外	歯科	計	入院	入院外	歯科	計
年齢区分	70歳未満 未就学児（再掲）	8.11	1.34	1.68	1.48	8.70	1.43	1.49	1.51	8.39	1.38	1.59	1.50
	70歳以上 （一般所得者） （現役並み所得者）	11.55	1.52	1.76	1.74
		12.16	1.54	1.79	1.78
		10.01	1.47	1.70	1.66

③ 共済組合

		被保険者				被扶養者				計			
		入院	入院外	歯科	計	入院	入院外	歯科	計	入院	入院外	歯科	計
年齢区分	70歳未満 未就学児（再掲）	8.00	1.34	1.64	1.48	8.54	1.43	1.46	1.51	8.27	1.39	1.55	1.49
	70歳以上 （一般所得者） （現役並み所得者）	13.38	1.52	1.79	1.80
		14.11	1.55	1.82	1.85
		9.61	1.42	1.70	1.61

④ 国民健康保険

		市町村国保				国保組合				国保計			
		入院	入院外	歯科	計	入院	入院外	歯科	計	入院	入院外	歯科	計
年齢区分	70歳未満 未就学児（再掲）	16.97	1.52	1.77	1.92	9.39	1.39	1.66	1.55	16.56	1.51	1.76	1.88
	70歳以上 （一般所得者） （現役並み所得者）	6.95	1.50	1.39	1.58	6.38	1.52	1.30	1.56	6.84	1.51	1.37	1.57
		14.13	1.55	1.82	1.87	11.43	1.52	1.84	1.79	14.08	1.55	1.82	1.87
		14.33	1.55	1.82	1.88	12.03	1.54	1.88	1.83	14.30	1.55	1.82	1.88
		10.99	1.48	1.76	1.70	10.19	1.48	1.77	1.70	10.91	1.48	1.76	1.70

⑤ 後期高齢者医療制度

		後期高齢者医療制度			
		入院	入院外	歯科	計
区分	後期高齢者医療制度計	17.52	1.74	1.88	2.42
	（現役並み所得者以外）	17.69	1.75	1.89	2.45
	（現役並み所得者）	14.51	1.62	1.81	2.04

（注） 1. 各制度の事業年報を基に作成。
2. 共済組合は推計値である。

エ 1日当たり診療費

① 協会（一般）

		被保険者				被扶養者				計			
		入院	入院外	歯科	計	入院	入院外	歯科	計	入院	入院外	歯科	計
年齢	70歳未満	円 60,656	円 8,815	円 7,181	円 11,713	円 47,791	円 7,329	円 7,045	円 10,539	円 54,499	円 8,169	円 7,132	円 11,219
	未就学児（再掲）	—	—	—	—	円 67,751	円 5,777	円 7,187	円 9,632	円 67,751	円 5,777	円 7,187	円 9,632
区分	70歳以上	…	…	…	…	…	…	…	…	円 53,419	円 10,510	円 7,142	円 15,584
	（一般所得者）	…	…	…	…	…	…	…	…	円 51,605	円 10,329	円 7,213	円 15,460
	（現役並み所得者）	…	…	…	…	…	…	…	…	円 61,957	円 11,199	円 6,898	円 16,062

② 組合健保

		被保険者				被扶養者				計			
		入院	入院外	歯科	計	入院	入院外	歯科	計	入院	入院外	歯科	計
年齢	70歳未満	円 63,887	円 8,730	円 7,215	円 11,273	円 53,969	円 6,876	円 7,091	円 9,646	円 58,944	円 7,813	円 7,163	円 10,496
	未就学児（再掲）	—	—	—	—	円 69,805	円 5,743	円 7,415	円 9,406	円 69,805	円 5,743	円 7,415	円 9,406
区分	70歳以上	…	…	…	…	…	…	…	…	円 55,200	円 10,370	円 7,014	円 15,136
	（一般所得者）	…	…	…	…	…	…	…	…	円 52,479	円 10,233	円 7,090	円 15,058
	（現役並み所得者）	…	…	…	…	…	…	…	…	円 63,547	円 10,706	円 6,848	円 15,327

③ 共済組合

		被保険者				被扶養者				計			
		入院	入院外	歯科	計	入院	入院外	歯科	計	入院	入院外	歯科	計
年齢	70歳未満	円 59,192	円 8,556	円 7,102	円 11,025	円 52,770	円 6,743	円 7,069	円 9,620	円 55,823	円 7,620	円 7,087	円 10,321
	未就学児（再掲）	—	—	—	—	円 67,565	円 5,814	円 7,242	円 9,504	円 67,565	円 5,814	円 7,242	円 9,504
区分	70歳以上	…	…	…	…	…	…	…	…	円 45,946	円 10,636	円 7,106	円 15,239
	（一般所得者）	…	…	…	…	…	…	…	…	円 43,375	円 10,410	円 7,152	円 15,117
	（現役並み所得者）	…	…	…	…	…	…	…	…	円 65,548	円 11,643	円 6,943	円 15,797

④ 国民健康保険

		市町村国保				国保組合				国保計			
		入院	入院外	歯科	計	入院	入院外	歯科	計	入院	入院外	歯科	計
年齢	70歳未満	円 32,820	円 10,054	円 7,136	円 14,065	円 56,600	円 8,560	円 7,233	円 11,809	円 33,544	円 9,923	円 7,145	円 13,889
	未就学児（再掲）	円 66,967	円 5,998	円 7,326	円 10,536	円 68,745	円 5,885	円 7,325	円 9,745	円 67,289	円 5,974	円 7,325	円 10,368
区分	70歳以上	円 43,091	円 10,134	円 7,095	円 15,144	円 55,527	円 11,104	円 7,160	円 16,517	円 43,287	円 10,153	円 7,096	円 15,170
	（一般所得者）	円 42,413	円 10,123	円 7,114	円 15,153	円 52,510	円 10,801	円 7,299	円 16,344	円 42,532	円 10,133	円 7,117	円 15,169
	（現役並み所得者）	円 57,504	円 10,274	円 6,861	円 15,013	円 62,830	円 11,698	円 6,930	円 16,857	円 58,007	円 10,403	円 6,867	円 15,181

⑤ 後期高齢者医療制度

		後期高齢者医療制度			
		入院	入院外	歯科	計
区分	後期高齢者医療制度計	円 32,369	円 9,875	円 7,468	円 16,391
	（現役並み所得者以外）	円 31,950	円 9,830	円 7,517	円 16,371
	（現役並み所得者）	円 41,624	円 10,525	円 6,922	円 16,705

（注） 1. 各制度の事業年報を基に作成。
2. 共済組合は推計値である。

オ 1人当たり推計新規入院件数

年齢区分		被用者保険計				国保計			後期高齢者医療制度	現役並み所得者以外	現役並み所得者
		協会(一般)	組合健保	共済組合	国保計	市町村国保	国保組合				
		件/人	件/人	件/人	件/人	件/人	件/人	件/人	件/人	件/人	
年齢区分	全体	0.0652	0.0691	0.0598	0.0651	0.1157	0.1198	0.0749	0.3495	0.3515	0.3232
	70歳未満	0.0627	0.0654	0.0584	0.0645	0.0927	0.0958	0.0677
	被保険者	0.0585	0.0612	0.0540	0.0596	0.0927	0.0958	0.0677
	被扶養者	0.0687	0.0720	0.0642	0.0702
	(再掲)未就学児	0.1395	0.1438	0.1323	0.1450	0.1345	0.1343	0.1353	.	.	.
	70歳以上	0.1946	0.1975	0.1879	0.1805	0.1970	0.1968	0.2086
	一般所得者	0.1914	0.1933	0.1869	0.1832	0.1975	0.1972	0.2167
	現役並み所得者	0.2056	0.2134	0.1904	0.1705	0.1917	0.1913	0.1951

カ 推計平均在院日数

年齢区分		被用者保険計				国保計			後期高齢者医療制度	現役並み所得者以外	現役並み所得者
		協会(一般)	組合健保	共済組合	国保計	市町村国保	国保組合				
		日	日	日	日	日	日	日	日	日	
年齢区分	全体	12.59	13.59	11.43	11.17	31.40	32.51	13.77	39.83	40.73	26.78
	70歳未満	12.23	13.17	11.20	10.98	35.06	37.00	13.12
	被保険者	11.39	11.97	10.68	10.48	35.06	37.00	13.12
	被扶養者	13.26	14.77	11.76	11.47
	(再掲)未就学児	7.78	7.89	7.71	7.57	8.53	8.71	7.80	.	.	.
	70歳以上	18.53	18.50	17.98	23.07	25.30	25.48	17.67
	一般所得者	19.77	19.60	19.56	25.40	26.02	26.13	19.22
	現役並み所得者	14.55	14.63	14.40	13.58	16.43	16.62	14.80

キ 推計1入院当たり医療費

年齢区分		被用者保険計				国保計			後期高齢者医療制度	現役並み所得者以外	現役並み所得者
		協会(一般)	組合健保	共済組合	国保計	市町村国保	国保組合				
		円	円	円	円	円	円	円	円	円	
年齢区分	全体	703,059	739,025	671,430	619,810	1,145,684	1,168,959	776,589	1,289,217	1,301,259	1,114,584
	70歳未満	685,575	717,533	659,902	612,831	1,175,890	1,214,265	742,495
	被保険者	700,705	726,089	682,485	620,586	1,175,890	1,214,265	742,495
	被扶養者	667,233	706,030	634,874	605,144
	(再掲)未就学児	532,415	534,844	538,078	511,602	574,061	583,340	536,495	.	.	.
	70歳以上	990,950	988,284	992,508	1,059,902	1,095,305	1,097,938	981,363
	一般所得者	1,017,029	1,011,580	1,026,702	1,101,625	1,106,860	1,108,440	1,009,040
	現役並み所得者	907,851	906,426	915,262	889,868	953,166	955,909	929,761

- (注) 1. 各制度の事業年報を基に作成。
 2. 「推計新規入院件数」＝「入院受診延日数」÷「推計平均在院日数」
 「推計平均在院日数」＝「1件当たり日数」×「月の日数－1」÷（「月の日数」－「1件当たり日数」）
 「月の日数」＝「当該期間の日数（令和元年度は366）」÷「当該期間の月数（12）」
 「推計1入院当たり医療費」＝「推計平均在院日数」×「入院1日当たり医療費」

(15) 令和元年度医療保険制度別診療種別の実効給付率

		給付率							
		入院	入院外	歯科	調剤	訪問看護	食事	療養費等	計
被用者 保 険	協会(一般)	89.3%	75.6%	71.4%	74.0%	74.1%	33.2%	70.7%	78.2%
	被保険者70歳未満	89.3%	74.5%	70.6%	72.9%	72.3%	32.6%	70.0%	77.2%
	被扶養者就学~69歳	88.3%	74.5%	70.6%	73.0%	71.4%	34.4%	70.0%	77.0%
	被扶養者未就学児	89.5%	80.4%	80.4%	80.6%	80.4%	32.0%	80.0%	83.3%
	70歳以上一般	93.1%	85.0%	80.8%	82.5%	87.5%	33.0%	80.0%	86.6%
	70歳以上現役並み所得者	86.3%	75.1%	70.5%	72.1%	72.5%	31.8%	70.0%	77.6%
	組合健保	89.0%	76.2%	72.7%	74.8%	74.2%	32.3%	70.8%	78.3%
	被保険者70歳未満	89.5%	75.8%	72.2%	74.2%	72.6%	31.9%	70.0%	77.9%
	被扶養者就学~69歳	87.4%	74.7%	72.1%	73.8%	71.3%	32.8%	70.0%	76.7%
	被扶養者未就学児	89.5%	80.6%	80.5%	80.6%	80.4%	31.9%	80.0%	83.3%
	70歳以上一般	93.4%	85.6%	81.0%	82.7%	86.7%	32.4%	80.0%	86.9%
	70歳以上現役並み所得者	87.5%	75.7%	71.5%	72.8%	72.3%	31.7%	70.0%	78.4%
	法第3条第2項被保険者	89.1%	76.6%	71.1%	72.4%	73.5%	31.2%	73.5%	78.2%
	被保険者70歳未満	88.2%	76.4%	70.3%	71.7%	70.2%	31.8%	73.4%	77.1%
	被扶養者就学~69歳	87.3%	72.7%	70.2%	70.2%	72.0%	27.3%	70.6%	75.9%
	被扶養者未就学児	90.9%	80.1%	80.1%	80.1%	-	50.8%	80.0%	85.4%
	70歳以上一般	93.7%	85.0%	80.2%	80.2%	80.1%	30.1%	80.0%	86.6%
	船員保険	89.9%	76.2%	71.4%	73.9%	73.4%	41.3%	72.1%	79.5%
	被保険者70歳未満	91.7%	76.4%	70.6%	73.1%	75.0%	51.1%	72.5%	80.2%
	被扶養者就学~69歳	87.3%	73.8%	70.5%	72.3%	70.3%	33.4%	70.0%	76.7%
	被扶養者未就学児	88.2%	80.4%	80.2%	80.6%	80.2%	32.3%	80.0%	82.8%
	70歳以上一般	93.7%	84.8%	80.9%	82.7%	86.6%	38.8%	81.3%	87.1%
	70歳以上現役並み所得者	88.5%	76.2%	70.7%	72.0%	70.2%	43.3%	71.7%	79.5%
	共済組合	89.0%	76.3%	73.2%	75.3%	75.4%	32.0%	71.4%	78.5%
被保険者70歳未満	89.4%	76.0%	72.7%	74.8%	74.5%	31.4%	70.0%	78.1%	
被扶養者就学~69歳	87.8%	74.7%	72.4%	74.2%	72.6%	32.5%	70.0%	77.0%	
被扶養者未就学児	89.3%	80.5%	80.5%	80.6%	80.4%	32.0%	80.0%	83.2%	
70歳以上一般	93.1%	85.5%	80.8%	82.6%	86.9%	34.0%	80.0%	86.7%	
70歳以上現役並み所得者	86.4%	74.9%	71.4%	72.7%	74.4%	31.0%	70.0%	77.3%	
被用者保険計	89.2%	75.9%	72.0%	74.4%	74.3%	32.9%	70.8%	78.3%	
被保険者70歳未満	89.4%	75.1%	71.4%	73.5%	72.6%	32.3%	70.0%	77.5%	
被扶養者就学~69歳	88.0%	74.6%	71.4%	73.5%	71.5%	33.7%	70.0%	76.9%	
被扶養者未就学児	89.5%	80.5%	80.5%	80.6%	80.4%	32.0%	80.0%	83.3%	
70歳以上一般	93.2%	85.2%	80.8%	82.6%	87.3%	33.0%	80.0%	86.7%	
70歳以上現役並み所得者	86.6%	75.2%	70.8%	72.3%	72.5%	31.9%	70.0%	77.8%	
国民健康 保 険	市町村 一般	92.8%	80.5%	76.2%	78.6%	77.4%	55.8%	73.1%	83.9%
	就学~69歳	91.9%	77.3%	73.6%	75.8%	74.5%	58.0%	70.1%	81.6%
	未就学児	90.5%	81.3%	81.3%	81.4%	81.3%	34.1%	80.1%	84.5%
	70歳以上一般	94.9%	86.7%	82.3%	84.1%	88.9%	52.0%	80.0%	88.5%
	70歳以上現役並み所得者	87.0%	75.5%	71.1%	72.6%	73.0%	31.8%	70.1%	78.1%
	市町村 退職	99.4%	83.6%	79.6%	82.0%	80.5%	55.1%	70.0%	87.6%
	就学~69歳	99.4%	83.6%	79.6%	82.0%	80.5%	55.1%	70.0%	87.6%
	未就学児	91.4%	82.2%	82.2%	82.3%	-	37.9%	80.0%	89.6%
	市町村国保	92.8%	80.5%	76.2%	78.6%	77.4%	55.8%	73.1%	83.9%
	就学~69歳	91.9%	77.3%	73.6%	75.8%	74.5%	58.0%	70.1%	81.6%
	未就学児	90.5%	81.3%	81.3%	81.4%	81.3%	34.1%	80.1%	84.5%
	70歳以上一般	94.9%	86.7%	82.3%	84.1%	88.9%	52.0%	80.0%	88.5%
	70歳以上現役並み所得者	87.0%	75.5%	71.1%	72.6%	73.0%	31.8%	70.1%	78.1%
	国保組合	89.6%	76.4%	72.3%	74.8%	75.2%	35.0%	70.8%	79.1%
	就学~69歳	88.9%	74.9%	71.4%	73.5%	72.2%	35.1%	70.0%	77.7%
	未就学児	89.8%	80.8%	80.8%	80.9%	80.8%	31.6%	80.0%	83.7%
	70歳以上一般	95.1%	87.0%	82.6%	84.3%	89.2%	37.3%	80.1%	88.6%
	70歳以上現役並み所得者	87.0%	75.6%	71.2%	72.7%	73.0%	31.3%	70.0%	78.3%
国保計	92.7%	80.3%	75.9%	78.4%	77.4%	55.4%	73.0%	83.6%	
就学~69歳	91.7%	77.1%	73.4%	75.6%	74.4%	57.5%	70.1%	81.3%	
未就学児	90.3%	81.2%	81.2%	81.3%	81.2%	33.6%	80.1%	84.3%	
70歳以上一般	94.9%	86.7%	82.3%	84.1%	88.9%	51.8%	80.0%	88.5%	
70歳以上現役並み所得者	87.0%	75.5%	71.1%	72.6%	73.0%	31.8%	70.1%	78.2%	
若人計	91.0%	77.7%	73.3%	76.1%	76.3%	47.8%	71.6%	80.6%	
就学~69歳	90.2%	75.7%	71.9%	74.2%	73.5%	48.2%	70.0%	78.8%	
未就学児	89.6%	80.6%	80.6%	80.7%	80.5%	32.2%	80.0%	83.4%	
70歳以上一般	94.6%	86.5%	82.1%	83.8%	88.7%	49.6%	80.0%	88.2%	
70歳以上現役並み所得者	86.9%	75.4%	71.0%	72.5%	72.8%	31.8%	70.1%	78.0%	
後期高齢者医療制度	95.0%	91.3%	89.5%	90.1%	92.0%	48.4%	88.7%	91.7%	
現役並み所得者以外	95.5%	92.5%	91.0%	91.4%	93.2%	49.2%	90.0%	92.6%	
現役並み所得者	87.5%	75.9%	71.4%	73.0%	73.3%	29.3%	70.0%	79.2%	
医療保険計	93.1%	82.4%	76.9%	81.3%	83.9%	48.2%	78.0%	85.2%	

- (注) 1. 各制度の事業年報等を基に作成。
 2. 協会(一般)、組合健保、法第3条第2項被保険者、船員保険及び共済組合は年報等に基づく推計値である。
 3. 国民健康保険及び後期高齢者医療の診療種別の給付率は、被用者保険の給付率及び医療給付実態調査等を基に推計を行っている。
 4. 世帯合算高額療養費等については、各年齢区分で按分して計算している。

6. 高齢者医療関係

(1) 医療保険制度別前期高齢者交付金等の状況

		被用者保険							国 保			総 計
		協会（一般）	組合健保	法第3条第2項 数保険者	船員保険	共済組合	計	市町村国保	国保組合	計		
前期高齢者加入率等	前期高齢者数	平成27年度	2,352,208	906,251	3,787	11,043	133,178	3,406,467	12,610,330	344,290	12,954,620	16,361,087
		28	2,553,620	926,197	3,877	11,776	129,925	3,625,395	12,554,976	345,447	12,900,423	16,525,818
		29	2,769,914	951,903	3,911	12,223	125,990	3,863,941	12,350,951	343,632	12,694,583	16,558,524
		30	2,944,174	967,598	3,918	12,531	123,181	4,051,402	12,117,532	342,516	12,460,048	16,511,450
		令和元年度	3,107,300	968,739	4,130	12,824	122,202	4,215,195	11,824,999	341,353	12,166,352	16,381,547
	加入者総数	平成27年度	36,872,962	29,092,854	19,057	124,082	8,746,698	74,855,653	32,554,738	2,888,158	35,442,896	110,298,549
		28	37,717,631	29,271,589	19,256	122,609	8,681,502	75,812,587	31,098,101	2,838,355	33,936,456	109,749,043
		29	38,668,651	29,477,381	17,572	121,120	8,618,453	76,903,177	29,442,733	2,794,958	32,237,691	109,140,868
		30	39,236,181	29,518,745	16,469	119,475	8,551,384	77,442,254	27,442,254	2,809,116	30,963,844	108,406,098
		令和元年度	40,343,178	28,866,336	16,613	118,113	8,512,142	77,856,382	27,115,046	2,734,139	29,849,185	107,706,567
	前期高齢者加入率	平成27年度	6.38	3.12	19.87	8.90	1.52	4.55	38.74	11.92	36.55	14.83
		28	6.77	3.16	20.13	9.69	1.50	4.78	40.37	12.17	38.01	15.06
29		7.16	3.23	22.26	10.09	1.46	5.02	41.95	12.29	39.38	15.17	
30		7.50	3.28	23.79	10.49	1.44	5.23	42.96	12.43	40.24	15.23	
令和元年度		7.70	3.36	24.86	10.86	1.44	5.41	43.61	12.48	40.76	15.21	
前期高齢者給付費	平成27年度	888,358,895	333,535,035	458,306	3,893,482	54,153,760	1,280,399,479	5,477,860,161	135,222,698	5,613,082,859	6,893,482,338	
	28	944,122,228	332,414,096	384,275	4,241,470	51,622,785	1,332,784,854	5,391,297,586	133,551,496	5,524,849,082	6,857,633,936	
	29	1,022,101,756	338,689,848	267,541	4,426,850	48,776,345	1,414,262,340	5,343,458,653	133,210,150	5,476,578,803	6,890,841,143	
	30	1,084,218,731	343,447,919	222,093	4,516,966	47,667,391	1,480,073,101	5,272,311,562	132,356,260	5,404,667,822	6,884,740,922	
	令和元年度	1,166,462,712	352,262,655	201,660	4,793,507	47,220,971	1,570,941,506	5,276,016,746	133,405,403	5,408,422,149	6,980,363,655	
前期高齢者に係る 後期高齢者支援金	平成27年度	124,801,100	48,084,088	200,927	585,908	7,065,950	180,737,973	669,057,807	18,268,337	687,326,144	868,064,117	
	28	137,372,010	49,806,669	208,558	633,494	6,989,288	195,010,020	675,346,665	18,583,014	693,929,679	888,939,699	
	29	129,368,151	60,550,172	220,361	675,537	8,836,418	199,650,639	695,901,983	19,651,554	715,553,537	915,204,176	
	30	141,221,238	62,758,337	225,790	712,132	8,756,107	213,673,604	698,321,252	20,088,285	718,409,537	932,083,141	
	令和元年度	159,190,649	66,771,924	248,985	772,595	9,186,006	236,170,159	712,893,715	21,014,068	733,907,782	970,077,942	
調整対象外給付費	平成27年度	157,524	—	—	—	1,353	158,877	105,905	—	105,905	264,781	
	28	600,207	—	—	—	12,207	612,414	265,379	—	265,379	877,793	
	29	133,949	—	—	—	12,249	146,198	125,267	2,852	128,120	274,318	
	30	77,263	—	—	—	—	77,263	—	—	77,263	201,100	
	令和元年度	100,100	—	—	—	—	100,100	—	—	100,100	100,100	
調整対象基準額	平成27年度	2,546,506,725	1,872,193,564	531,902	8,070,025	578,955,145	5,006,257,382	2,551,430,404	203,608,524	2,755,038,928	7,761,296,290	
	28	2,615,634,953	1,883,072,483	482,036	8,309,565	563,568,018	5,071,067,054	2,467,510,817	202,409,758	2,669,560,575	7,740,627,629	
	29	2,673,252,536	1,953,060,074	364,556	8,408,275	564,957,624	5,200,043,065	2,403,186,014	205,441,626	2,608,627,639	7,808,670,704	
	30	2,739,422,033	1,972,994,232	315,798	8,363,002	557,173,331	5,278,268,397	2,337,336,040	204,493,113	2,541,829,153	7,820,097,540	
	令和元年度	2,887,237,077	1,982,995,076	304,672	8,597,318	550,108,960	5,429,243,103	2,314,198,151	206,913,307	2,521,111,458	7,950,354,561	
負担調整対象額	平成27年度	—	2,691,929	—	—	3,515,749	6,207,678	—	—	—	6,207,678	
	28	—	2,487,029	—	—	3,777,620	6,264,650	—	—	—	6,264,650	
	29	—	7,618,719	—	—	7,102,093	14,720,812	—	—	—	14,720,812	
	30	—	5,523,147	—	—	3,603,696	9,126,844	—	—	—	9,126,844	
	令和元年度	—	4,702,492	—	—	1,354,711	6,057,203	—	—	—	6,057,203	
特別負担調整対象額	平成29年度	—	22,474,252	—	—	352,715	22,826,967	—	—	—	22,826,967	
	30	—	16,736,327	—	—	308,707	17,045,034	—	—	—	17,045,034	
	令和元年度	—	12,119,244	—	—	575,230	12,694,474	—	—	—	12,694,474	
	平成27年度	2,101,759	1,658,296	1,086	7,073	498,562	4,266,776	1,855,620	164,625	2,020,245	6,287,021	
	28	2,185,988	1,695,429	1,116	7,114	503,506	4,393,153	1,808,111	164,720	1,972,831	6,365,984	
29	9,014,446	6,856,018	3,687	28,236	2,009,034	17,911,421	6,863,697	651,382	7,515,079	25,426,499		
30	6,239,883	4,691,279	2,357	19,001	1,359,756	12,312,276	4,486,206	438,082	4,924,288	17,236,564		
令和元年度	4,559,693	3,260,322	1,690	13,349	962,040	8,797,094	3,064,615	309,020	3,373,634	12,170,728		
確定前期高齢者交付金	平成27年度	—	1,088,455	127,331	—	—	1,215,786	3,595,386,185	4,968,959	3,600,355,145	3,601,570,930	
	28	—	123,207	110,798	—	—	234,005	3,598,876,462	4,759,260	3,603,635,722	3,603,869,727	
	29	—	128,375	123,347	—	—	251,722	3,636,056,078	4,701,268	3,640,757,346	3,641,009,068	
	30	—	134,723	132,085	—	—	266,808	3,633,296,773	4,800,325	3,638,097,098	3,638,363,907	
	令和元年度	—	161,679	145,973	—	—	307,653	3,674,712,310	4,846,613	3,679,558,923	3,679,866,576	
(再掲) 医療給付分	平成27年度	—	1,020,308	88,522	—	—	1,108,830	3,203,268,075	4,398,726	3,207,666,801	3,208,775,631	
	28	—	117,235	71,799	—	—	189,034	3,197,310,243	4,187,475	3,201,497,718	3,201,686,752	
	29	—	104,828	67,637	—	—	172,465	3,216,034,448	4,112,877	3,220,147,324	3,220,319,790	
	30	—	109,795	65,497	—	—	175,293	3,207,670,103	4,189,276	3,212,859,379	3,212,034,672	
	令和元年度	—	131,866	65,322	—	—	197,187	3,236,565,357	4,206,123	3,240,771,479	3,240,968,667	
(再掲) 後期高齢者 支援金分	平成27年度	—	68,147	38,809	—	—	106,956	392,118,110	570,234	392,688,344	392,795,300	
	28	—	5,973	38,999	—	—	44,972	401,566,219	571,785	402,138,003	402,182,975	
	29	—	23,547	55,710	—	—	79,257	420,021,630	588,392	420,610,022	420,689,279	
	30	—	24,928	66,588	—	—	91,516	425,626,671	611,049	426,237,719	426,329,235	
	令和元年度	—	29,814	80,651	—	—	110,465	438,146,953	640,491	438,787,444	438,897,909	
確定前期高齢者納付金	平成27年度	1,530,541,866	1,491,606,052	1,066	3,712,587	518,508,101	3,544,369,692	1,860,145	55,435,010	57,295,155	3,601,664,847	
	28	1,534,498,904	1,502,663,449	1,116	3,631,899	507,356,967	3,548,152,235	1,818,888	55,229,874	57,048,761	3,605,200,996	
	29	1,528,935,420	1,531,496,329	3,687	3,324,402	501,830,180	3,565,590,018	6,870,420	58,000,249	64,870,669	3,630,460,686	
	30	1,518,041,166	1,549,370,642	2,357	3,141,907	498,094,099	3,568,650,172	4,486,206	57,257,383	61,743,589	3,630,393,761	
	令和元年度	1,566,143,409	1,551,042,298	1,690	3,044,565	492,901,919	3,613,133,880	3,064,615	57,649,469	60,714,084	3,673,847,964	
(再掲) 医療給付分	平成27年度	1,346,317,782	1,299,535,513	755	3,126,933	458,907,782	3,107,888,696	1,656,398	48,357,292	50,013,690	3,157,902,387	
	28	1,341,292,084	1,302,486,992	726	2,994,394	445,107,855	3,091,882,080	1,615,696	47,837,164	49,452,850	3,141,334,930	
	29	1,358,821,150	1,298,780,569	2,022	2,892,770	429,713,209	3,090,209,720	6,074,834	50,048,809	56,123,643	3,146,333,368	
	30	1,345,037,629	1,308,782,224	1,169	2,723,579	425,382,794	3,081,927,395	3,959,614	49,196,397	53,156,011	3,135,083,406	
	令和元年度	1,382,960,266	1,304,966,833	731	2,638,459	417,507,763	3,108,074,077	2,698,569	49,312,110	52,010,678	3,160,084,755	
(再掲) 後期高齢者 支援金分	平成27年度	184,224,083	192,070,539	356	585,653	59,600,389	436,480,995	203,747	7,077,718	7,281,465	443,762,460	
	28	193,206,720	200,176,457	390	637,055	62,249,082	456,270,154	203,201	7,392,710	7,595,911	463,866,066	
	29	170,114,270	232,715,790	1,665	431,632	475,380,298	475,380,298	795,586	7,951,440	8,747,025	484,127,324	
	30	173,003,537	240,588,418	1,188	418,328	7						

(2) 医療保険制度別後期高齢者支援金等の状況

		総計
後期高齢者医療費	平成27年度	15,103,117,321 千円
	28	15,355,802,031
	29	15,994,537,897
	30	16,395,045,285
	令和元年度	17,024,406,296
後期高齢者医療給付費	平成27年度	13,950,829,516 千円
	28	14,161,120,633
	29	14,737,383,804
	30	15,047,165,042
	令和元年度	15,639,922,293
うち現役並所得者分	平成27年度	747,094,422 千円
	28	756,203,842
	29	798,958,008
	30	812,043,036
		843,555,974
うち現役並み所得者以外分	平成26年度	12,615,420,667 千円
	27	13,203,735,094
	28	13,404,916,791
	29	13,938,425,796
	令和元年度	14,235,122,007
後期高齢者負担率	平成27年度	10.73 %
	28	10.99
	29	10.99
	30	11.18
	令和元年度	11.18
後期高齢者支援金単価	平成27年度	53,057 円
	28(適用拡大前)	53,680
	28(適用拡大後)	53,904(※)
	29	56,344
	令和元年度	57,629
		60,287

(※) 適用拡大後の被用者保険において、特定加入者(標準報酬月額と標準賞与の合計額を加入月数で割った額が10.1万円に満たない被保険者及びその被扶養者)を考慮(0.01人換算)した場合は、54,485円となる。

	総計	被用者保険							国 保			
		計	協会(一般)		組合健保	法第3条第2項 被保険者	船員保険	共済組合	計	市町村国保		国保組合
			人	人						人	人	
加入者数	平成27年度	110,298,549 人	74,855,653 人	36,872,962 人	29,092,854 人	19,057 人	124,082 人	8,746,698 人	35,442,896 人	32,554,738 人	2,888,158 人	
	28	109,749,043	75,812,587	37,717,631	29,271,589	19,256	122,609	8,681,502	33,936,456	31,098,101	2,838,355	
	29	109,140,868	76,903,177	38,668,651	29,477,381	17,572	121,120	8,618,453	32,237,691	29,442,733	2,794,958	
	30	108,406,098	77,442,254	39,236,181	29,518,745	16,469	119,475	8,551,384	30,963,844	28,209,116	2,754,728	
	令和元年度	107,705,567	77,856,382	40,343,178	28,866,336	16,613	118,113	8,512,142	29,849,185	27,115,046	2,734,139	
後期高齢者支援金	平成27年度	5,852,109,571 千円	3,970,281,449 千円	1,792,733,213 千円	1,648,129,245 千円	1,011,107 千円	6,473,297 千円	521,934,588 千円	1,881,828,121 千円	1,727,234,549 千円	154,593,572 千円	
	28	5,903,976,240	4,075,967,978	1,806,190,352	1,716,587,317	1,035,804	6,522,436	545,632,069	1,828,008,261	1,672,751,612	155,256,649	
	29	6,148,628,299	4,327,224,330	1,831,998,965	1,882,448,877	990,077	6,790,352	604,996,059	1,821,403,969	1,658,914,896	162,489,073	
	30	6,247,334,147	4,457,236,035	1,911,078,473	1,929,376,276	949,092	6,894,572	608,937,621	1,790,098,113	1,625,663,146	164,434,967	
	令和元年度	6,493,244,594	4,687,503,558	2,066,828,662	1,981,388,226	1,001,548	7,115,839	631,169,283	1,805,741,036	1,634,684,778	171,056,258	

7. 退職者医療制度関係

(1) 医療保険制度別年度別療養給付費確定拠出金及び標準報酬総額実績額

		協会けんぽ	組合健保	船員保険	共済組合	国保組合	合計
		億円	億円	億円	億円	億円	億円
確定療養給付費拠出金	平成22年度	2,422	2,443	10	959	39	5,873
	23	2,858	2,926	12	1,139	45	6,980
	24	2,839	2,866	12	1,095	44	6,856
	25	2,675	2,661	11	988	41	6,376
	26	2,310	2,261	9	846	35	5,461
	27	1,927	1,854	8	686	29	4,504
	28	1,256	1,200	5	431	19	2,911
	29	679	664	3	224	10	1,580
	30	256	271	1	82	4	613
	令和元年度	43	53	0	13	1	110
	標準報酬総額	平成22年度	727,162	830,034	3,099	287,772	11,760
23		726,135	832,939	3,039	289,462	11,473	1,863,049
24		733,355	835,233	3,042	282,798	11,335	1,865,764
25		749,973	840,669	3,049	276,981	11,364	1,882,036
26		775,522	855,685	3,100	283,882	11,699	1,929,888
27		807,251	866,625	3,153	287,310	12,252	1,976,592
28		844,979	885,106	3,226	290,211	12,916	2,036,438
29		883,070	907,390	3,273	291,625	13,565	2,098,923
30		918,163	926,917	3,312	292,597	14,017	2,155,006
令和元年度		964,508	924,609	3,321	294,569	14,329	2,201,335

(注) 平成21年度までは当該年度以降の保険者異動を考慮した後の数値であり、平成22年度以降は当該年度以降の保険者異動を考慮する前の数値である。

(2) 国民健康保険の退職保険料の推移

		総額	増減率
		千円	%
退職保険料	平成22年度	198,459,393	-0.7
	23	210,947,185	6.3
	24	198,946,870	-5.7
	25	182,601,151	-8.2
	26	151,434,318	-17.1
	27	108,234,319	-28.5
	28	68,303,845	-36.9
	29	35,137,141	-48.6
	30	13,001,257	-63.0
	令和元年度	2,884,468	-77.8

(注) 1. 国民健康保険事業年報を基に作成。
2. 介護分は含んでいない。

8. 医療保険制度別令和元年度 医療費総括表

(1) 医療保険計

令和元年度 医療費総括表 (4～3ベース)

		件数	日数	給付費	医療費	受診率	1件当 日数	1日当 医療費	1件当 医療費	1人当 医療費
			日	千円	千円		日	円	円	円
療養の 給付等	入院	28,125,930	421,560,058	-----	15,592,800,425	0.2239	14.99	36,988	554,392	124,107
	診療費 入院外	1,019,467,656	1,553,086,171	-----	14,167,995,114	8.1142	1.52	9,122	13,897	112,767
	歯科	237,371,985	408,034,832	-----	2,940,271,400	1.8893	1.72	7,206	12,387	23,402
	計 ①	1,284,965,571	2,382,681,062	-----	32,701,066,940	10.2274	1.85	13,724	25,449	260,276
	薬剤支給 ②	663,405,813	812,644,851	-----	7,378,674,839					
療養費等	食事・生活療養費(差額支給分除く) ③	26,339,835	1,052,383,383	340,440,527	709,808,635					
	訪問看護療養費 ④	2,819,870	20,833,705	-----	241,373,995					
	計 (①+②+③+④)	-----	-----	33,533,212,599	41,030,924,410					
	食事・生活療養費(差額支給分)	145,914	-----	1,405,579	-----					
療養費	53,758,592	-----	393,228,097	503,946,055						
移送費	1,416	-----	91,832	92,636						
特別療養費	1,678	-----	15,931	21,231						
高額療養費	53,593,781	-----	1,349,656,190	-----						
高額介護合算療養費	1,215,548	-----	18,738,756	-----						
一部負担返還金	-----	-----	3,990	-----						
付加給付等	-----	-----	89,541,700	-----						
合計		-----	-----	35,385,894,673	41,534,984,332					330,587
年度平均加入者数		125,640,056	人							
実効給付率		85.20	%							

- (注) 1. 共済組合の件数、日数、給付費、医療費は実績値(2～1ベース)に基づく4～3ベースの推計値である。
 2. 船員保険の被保険者70歳未満及び70歳以上は下船後の療養補償を含んだ推計値である。
 3. 予算措置による70歳～74歳の患者負担補填分は給付費には含まれていない。
 4. 高額療養費の現物給付分は、被用者保険及び後期高齢者医療制度は療養の給付費に、国保は高額療養費の欄に計上している。
 5. 高額療養費には直営取扱分を含む。
 6. 市町村国保及び後期高齢者医療制度の4～3ベースの現物給付分の数値は、各保険者からの3～2ベースの報告値に対して事業月報の数値を用いて加減を行ったものである。
 7. 付加給付等には国保のその他任意給付のうち医療給付に充てられた額を含む。

(5) 組合健保 令和元年度 医療費総括表(4～3ページ)

Table with multiple columns: 件数, 日数, 給付費, 医療費, 受診率, 1件当り日数, 1日当り医療費, 1件当り医療費, 1人当り医療費. It details medical costs for various categories including '加入者計' (Total Participants), '被保険者(70歳未満)' (Insured Persons under 70), '被扶養者(70歳未満)' (Dependents under 70), '再掲' (Repeat), '未就学児' (Children not in school), '70歳以上加入者' (Participants aged 70+), '70歳一般所得者' (General Income Earners aged 70+), '70歳現役並み所得者' (Income Earners aged 70+ similar to active workers), '前期高齢者' (Previous High-Aged), and '実効給付率' (Effective Payment Rate). Each category includes sub-totals for '入院' (Hospitalization), '診療費' (Medical Fees), '薬剤支給' (Medicine Distribution), '食事・生活療養費' (Food/Living Care Expenses), '訪問看護' (Home Care), '療養送金' (Nursing/Transfer Fees), '高額療養費' (High-Cost Medical Care Fees), and '一部負担元金又は家族療養付加金' (Participation Fees or Family Care Additional Fees).

- (注) 1. 特例退職被保険者等分を含む。
2. ()内の数字は、入院と食事・生活療養費(差額支給分除く)の医科を合算したものと、または、歯科と食事・生活療養費(差額支給分除く)の歯科を合算したものである。
3. 医療給付の「日数」欄は処方箋枚数である。
4. 年齢区分ごとの実効給付率を算出する際の給付費には、各年齢区分別に按分された世帯合算高額療養費等が含まれている。

年齢区分	再掲	療養の給付等	診療費	入院費	入院外費	歯科	小計	薬剤費	食事・生活療養費(差額支給除く)	訪問看護療養費	計	①	②	①+②	件数	日数	給付費	医療費	受診率	1件当り	1日当り	1件当り	1人当り																			
															円	円	円	円	円	円	円	円	円	円	円	円	円	円	円	円	円											
総計		療養の給付等	診療費	入院費	入院外費	歯科	小計	薬剤費	食事・生活療養費(差額支給除く)	訪問看護療養費	計	①	②	①+②	6,894,300	108,418,193	-----	3,955,830,265	0.2309	15.73	36,487	573,783	132,506																			
															250,862,640	381,272,632	-----	3,813,710,005	8.4030	1.52	10,003	15,202	127,746																			
70歳未満加入者		療養の給付等	診療費	入院費	入院外費	歯科	小計	薬剤費	食事・生活療養費(差額支給除く)	訪問看護療養費	計	①	②	①+②	4,568,780	75,669,910	-----	2,538,243,030	0.1962	16.56	33,544	555,563	109,004																			
															165,668,199	249,585,886	-----	2,476,722,816	7.1146	1.51	9,923	14,950	106,362																			
(再掲) 未就学児		療養の給付等	診療費	入院費	入院外費	歯科	小計	薬剤費	食事・生活療養費(差額支給除く)	訪問看護療養費	計	①	②	①+②	1,108,726	1,523,818	-----	11,162,610	1.3263	1.37	7,325	10,068	13,353																			
															8,797,102	13,850,522	-----	143,604,255	10.5231	1.57	10,368	16,324	171,779																			
70歳以上加入者		療養の給付等	診療費	入院費	入院外費	歯科	小計	薬剤費	食事・生活療養費(差額支給除く)	訪問看護療養費	計	①	②	①+②	5,214,157	7,247,942	-----	25,303,502	0.1677	6.84	67,289	460,381	77,197																			
															106,232	1,729,187	-----	373,202	9.0291	1.51	5,974	8,996	81,229																			
(再掲) 70~74歳一般所得者		療養の給付等	診療費	入院費	入院外費	歯科	小計	薬剤費	食事・生活療養費(差額支給除く)	訪問看護療養費	計	①	②	①+②	2,325,520	32,748,283	-----	1,417,587,235	0.3541	14.08	43,287	609,579	215,825																			
															85,194,441	131,686,746	-----	1,336,987,190	12.9707	1.55	10,153	15,893	203,554																			
(再掲) 70~74歳現役並み所得者		療養の給付等	診療費	入院費	入院外費	歯科	小計	薬剤費	食事・生活療養費(差額支給除く)	訪問看護療養費	計	①	②	①+②	105,233,917	196,651,824	-----	2,983,182,599	2.6969	1.82	7,096	12,906	34,805																			
															55,974,607	66,353,825	-----	685,810,402	16.0217	1.87	15,170	28,348	454,184																			
(再掲) 70~74歳現役並み所得者		療養の給付等	診療費	入院費	入院外費	歯科	小計	薬剤費	食事・生活療養費(差額支給除く)	訪問看護療養費	計	①	②	①+②	2,178,982	31,149,383	-----	1,324,839,044	0.3595	14.30	42,532	608,008	218,600																			
															78,665,181	121,999,541	-----	1,236,207,549	12.9798	1.55	10,133	15,715	203,975																			
(再掲) 前期高齢者		療養の給付等	診療費	入院費	入院外費	歯科	小計	薬剤費	食事・生活療養費(差額支給除く)	訪問看護療養費	計	①	②	①+②	144,375,476	220,111,822	-----	2,260,000,516	11.8666	1.52	10,268	15,654	185,755																			
															31,380,815	56,862,425	-----	400,900,575	2.5793	1.81	7,050	12,775	32,951																			
その他		療養の給付等	診療費	入院費	入院外費	歯科	小計	薬剤費	食事・生活療養費(差額支給除く)	訪問看護療養費	計	①	②	①+②	179,647,076	332,865,632	-----	5,024,828,668	14.7656	1.85	15,096	27,971	413,002																			
															94,621,653	111,580,844	-----	1,143,977,599	0.3198	14.37	42,295	607,571	194,297																			
高額介護合算療養費															32,922	-----	815,097	-----	-----	-----	-----	-----	-----	-----	-----	-----	-----															
その他															174,600	-----	4,581,882	-----	-----	-----	-----	-----	-----	-----	-----	-----	-----															
計															-----	-----	9,063,898,098	10,839,254,872	-----	-----	-----	-----	-----	-----	-----	-----	363,077															
被保険者数(年度平均)															23,285,682	-----	-----	-----	-----	-----	-----	-----	-----	-----	-----	-----	-----	-----	-----	-----	-----	-----	-----	-----								
70歳未満加入者															835,984	-----	-----	-----	-----	-----	-----	-----	-----	-----	-----	-----	-----	-----	-----	-----	-----	-----	-----	-----								
(再掲) 未就学児															6,568,225	-----	-----	-----	-----	-----	-----	-----	-----	-----	-----	-----	-----	-----	-----	-----	-----	-----	-----	-----	-----	-----						
(再掲) 70~74歳一般所得者															6,060,575	-----	-----	-----	-----	-----	-----	-----	-----	-----	-----	-----	-----	-----	-----	-----	-----	-----	-----	-----	-----	-----	-----					
(再掲) 70~74歳現役並み所得者															507,650	-----	-----	-----	-----	-----	-----	-----	-----	-----	-----	-----	-----	-----	-----	-----	-----	-----	-----	-----	-----	-----	-----	-----				
加入者計															29,853,907	-----	-----	-----	-----	-----	-----	-----	-----	-----	-----	-----	-----	-----	-----	-----	-----	-----	-----	-----	-----	-----	-----	-----				
(再掲) 前期高齢者															12,166,586	-----	-----	-----	-----	-----	-----	-----	-----	-----	-----	-----	-----	-----	-----	-----	-----	-----	-----	-----	-----	-----	-----	-----	-----	-----		
実効給付率															96	-----	-----	-----	-----	-----	-----	-----	-----	-----	-----	-----	-----	-----	-----	-----	-----	-----	-----	-----	-----	-----	-----	-----	-----			
70歳未満加入者															81.42	-----	-----	-----	-----	-----	-----	-----	-----	-----	-----	-----	-----	-----	-----	-----	-----	-----	-----	-----	-----	-----	-----	-----	-----	-----		
(再掲) 未就学児															84.35	-----	-----	-----	-----	-----	-----	-----	-----	-----	-----	-----	-----	-----	-----	-----	-----	-----	-----	-----	-----	-----	-----	-----	-----	-----	-----	
70歳以上加入者															87.73	-----	-----	-----	-----	-----	-----	-----	-----	-----	-----	-----	-----	-----	-----	-----	-----	-----	-----	-----	-----	-----	-----	-----	-----	-----	-----	
(再掲) 70~74歳一般所得者															88.47	-----	-----	-----	-----	-----	-----	-----	-----	-----	-----	-----	-----	-----	-----	-----	-----	-----	-----	-----	-----	-----	-----	-----	-----	-----	-----	
(再掲) 70~74歳現役並み所得者															78.15	-----	-----	-----	-----	-----	-----	-----	-----	-----	-----	-----	-----	-----	-----	-----	-----	-----	-----	-----	-----	-----	-----	-----	-----	-----	-----	-----
加入者計															83.62	-----	-----	-----	-----	-----	-----	-----	-----	-----	-----	-----	-----	-----	-----	-----	-----	-----	-----	-----	-----	-----	-----	-----	-----	-----	-----	-----

(注) 1. 「薬剤支給」の「日数」欄は処方箋枚数である。
2. 市町村国保の4~3ベースの現物給付分の数値は、各保険者からの3~2ベースの報告値に対して事業月報の数値を用いて加減を行ったものである。
3. 年齢区分ごとの高額療養費は、現物給付分と現金給付分両方が含まれる。
世帯合算により支給された高額療養費は一部負担金等により控除、件数はそれぞれ1件として計上している。
4. その他は国保の任意給付のうち医療給付に充てられた額である。
5. 実効給付率は、保険局調査課において推計した年齢区分ごとの高額介護合算療養費を含めて算出している。
6. 予算措置による70歳~74歳の患者負担増額は給付費には含まれていない。

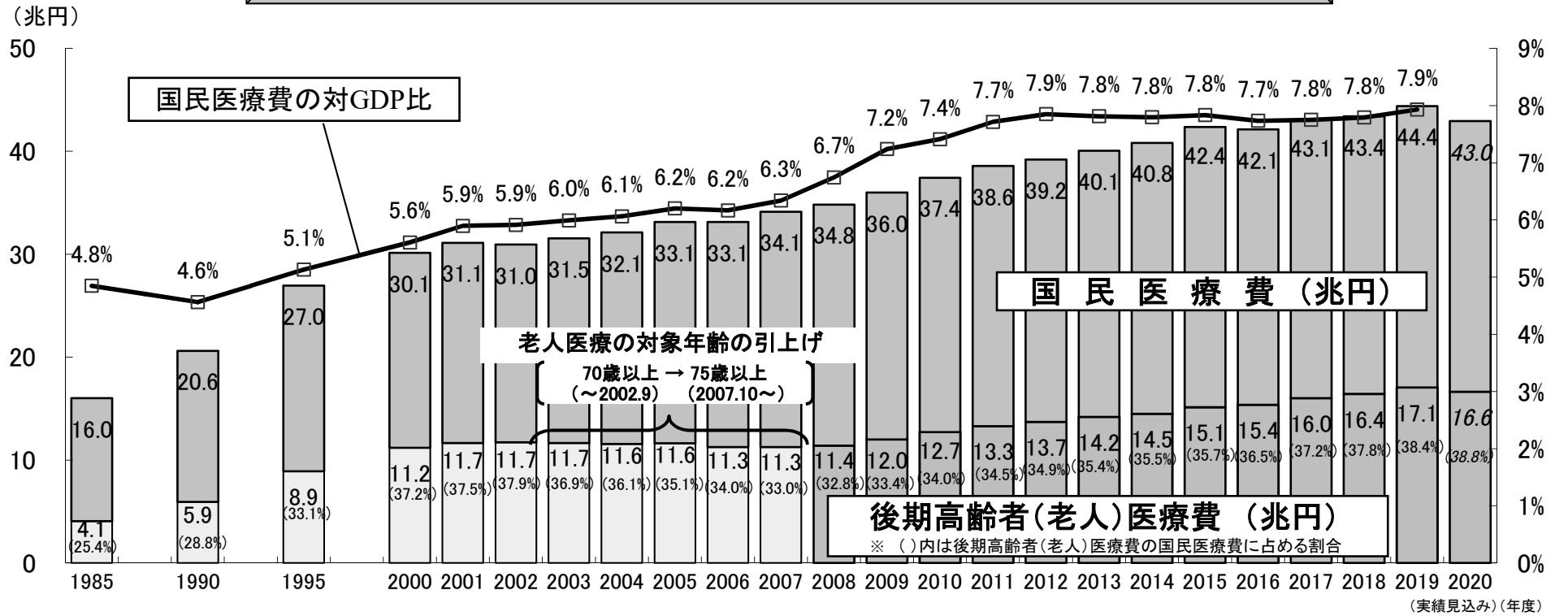
		件数	日数	給付費	医療費	受診率	1件当 日数	1日当 医療費	1件当 医療費	1人当 医療費
			日	千円	千円		日	円	円	円
70歳未満加入者	療養の給付等	診療費	5,311	84,980	-----	3,383,236	0.2357	16.00	39,812	150,119
		入院	240,944	422,159	-----	3,805,282	10.6910	1.75	9,014	15,793
		入院外	60,785	107,678	-----	741,544	2.6971	1.77	6,887	12,199
		小計	307,040	614,817	-----	7,930,062	13.6238	2.00	12,898	25,827
		薬剤支給	156,104	185,898	-----	1,885,545				
		食事・生活療養費(差額支給分除く)	5,293	225,590	80,804	149,035				
		訪問看護療養費	1,214	9,447	-----	105,722				
		高額療養費(現物給付分)	11,905	-----	1,512,567	-----				
		計 ①	-----	-----	8,552,126	10,070,363				
		療養費	18,634	-----	118,042	168,580				
食事・生活療養費(差額支給分)	81	-----	1,283	-----						
移送費	1	-----	36	36						
高額療養費(現金給付分)	8,141	-----	285,596	-----						
療養諸費 ①+②	-----	-----	8,957,083	10,238,979						
(再掲) 未就学児	療養の給付等	診療費	6	59	-----	7,587	0.6667	9.83	128,598	843,034
		入院	78	108	-----	787	8.6667	1.38	7,287	10,089
		入院外	14	21	-----	130	1.5556	1.50	6,211	9,317
		小計	98	188	-----	8,505	10.8889	1.92	45,238	86,783
		薬剤支給	43	49	-----	189				
		食事療養費(差額支給分除く)	6	136	33	88				
		訪問看護療養費	0	0	-----	0				
		計 ①	-----	-----	6,966	8,782				
		療養費(差額支給分)	9	-----	94	119				
		食事療養費(差額支給分)	-	-----	-	-----				
移送費	-	-----	-	-						
高額療養費	4	-----	907	-----						
療養諸費 ①+②	-----	-----	7,968	8,901						
高額介護合算療養費	203	-----	7,348	-----						
その他	-----	-----	-----	-----						
総計	-----	-----	8,964,431	10,238,979					454,319	
被保険者数(年度平均)		人								
70歳未満加入者		22,537								
(再掲) 未就学児		9								
70歳以上加入者		-----								
(再掲) 70~74歳一般所得者		-----								
(再掲) 70~74歳現役並み所得者		-----								
加入者計		22,537								
(再掲) 前期高齢者		-----								
実効給付率		%								
70歳未満加入者		87.55								
(再掲) 未就学児		89.59								
70歳以上加入者		-----								
(再掲) 70~74歳一般所得者		-----								
(再掲) 70~74歳現役並み所得者		-----								
加入者計		87.55								

- (注) 1. 「薬剤支給」の「日数」欄は処方箋枚数である。
 2. 市町村国保の4~3ペースの現物給付分の数値は、各保険者からの3~2ペースの報告値に対して事業月報の数値を用いて加減を行ったものである。
 3. 年齢区分ごとの高額療養費は、現物給付分と現金給付分両方が含まれる。
 4. その他は一般退職別の内訳がないため計上していない。
 5. 実効給付率は、保険局調査課において推計した年齢階級別の高額介護合算療養費等を含めて算出している。
 6. 一般被保険者から退職被保険者等への振り替えによる遡及訂正が反映されていないため、被保険者数が過小に評価されている可能性がある。また、給付についても過年度分の訂正が反映されていないため、過小に評価されている可能性がある。
 7. 本表については、市町村国保の再掲である。

		件数	日数	給付費	医療費	受診率	1件当 日数	1日当 医療費	1件当 医療費	1人当 医療費	
			日	千円	千円		日	円	円	円	
後期 高齢者 医療 制度	診療 費	入院	14,219,633	249,155,285	(7,168,862,978)	8,064,969,369	0.7945	17.52	32,369 (34,073)	567,171 (597,027)	450,611 (474,331)
		入院外	282,581,003	492,879,864	(4,313,396,677)	4,867,399,535	15.7885	1.74	9,875 (15,487)	17,225 (27,012)	271,954 (426,477)
		歯科	45,798,915	86,215,288	(569,904,422)	643,880,418	2.5589	1.88	7,468 (7,473)	14,059 (14,069)	35,975 (36,000)
		小計	342,599,551	828,250,437	(12,052,164,077)	13,576,249,322	19.1419	2.42	16,391 (20,244)	39,627 (48,940)	758,541 (936,809)
	薬 食 事・ 生活 療 養 費 (差 額 支 給 分 除 く)	薬剤支給	194,693,507	249,766,297	(2,452,765,928)	2,765,625,466					
		食事・生活療養費	13,537,745	623,638,892	204,674,087	424,984,960					
		医科	13,499,860	622,955,727	204,484,218	424,536,735					
		歯科	37,885	683,165	189,869	448,225					
	①	訪問看護療養費	1,115,824	9,823,285	(103,502,368)	116,575,331					
		高額療養費(現物給付分)	12,940,159	-----	515,903,371	-----					
計		-----	-----	15,329,009,830	16,883,435,079						
療養費		12,348,021	-----	167,957,422	189,466,981						
②	食事・生活療養費(差額支給分)	93,508	-----	977,987	-----						
	移送費	414	-----	10,427	10,427						
	高額療養費(現金給付分)	19,458,731	-----	143,679,014	-----						
	高額介護合算療養費	1,182,476	-----	17,919,643	-----						
療養諸費(①+②)		-----	-----	15,659,554,323	17,072,912,488						
(再掲) 現 役 並 み 所 得 者	診療 費	入院	744,608	10,805,904	(315,015,131)	449,787,353	0.5964	14.51	41,624 (43,273)	604,059 (627,990)	360,268 (374,541)
		入院外	19,985,787	32,442,628	(239,230,958)	341,469,301	16.0081	1.62	10,525 (16,253)	17,086 (26,383)	273,508 (422,348)
		歯科	3,876,762	7,031,411	(34,092,896)	48,674,251	3.1052	1.81	6,922 (6,927)	12,555 (12,564)	38,987 (39,012)
		小計	24,607,157	50,279,943	(588,338,986)	839,930,905	19.7097	2.04	16,705 (20,756)	34,134 (42,411)	672,763 (835,900)
	薬 食 事・ 生活 療 養 費 (差 額 支 給 分 除 く)	薬剤支給	13,403,806	16,527,317	(130,191,500)	185,822,646					
		食事・生活療養費	700,066	26,245,771	5,231,240	17,850,206					
		医科	697,214	26,197,692	5,221,860	17,818,733					
		歯科	2,852	48,079	9,381	31,472					
	①	訪問看護療養費	70,370	615,613	(5,157,555)	7,365,175					
		高額療養費(現物給付分)	574,000	-----	76,334,022	-----					
計		-----	-----	805,253,303	1,050,968,932						
療養費		970,980	-----	8,987,103	12,864,697						
②	食事・生活療養費(差額支給分)	4	-----	106	118						
	移送費	856,963	-----	24,990,105	-----						
	高額療養費(現金給付分)	64,857	-----	3,325,530	-----						
	高額介護合算療養費	-----	-----	842,556,146	1,063,833,748					852,104	
療養諸費(①+②)		-----	-----	842,556,146	1,063,833,748						
(再掲) 現 役 並 み 所 得 者 以 外	診療 費	入院	13,475,025	238,349,381	(6,853,847,647)	7,615,182,016	0.8093	17.69	31,950 (33,656)	565,133 (595,316)	457,386 (481,814)
		入院外	262,595,216	460,437,236	(4,074,165,718)	4,525,930,234	15.7721	1.75	9,830 (15,433)	17,235 (27,060)	271,838 (426,787)
		歯科	41,922,153	79,183,877	(535,811,526)	595,206,167	2.5179	1.89	7,517 (7,522)	14,198 (14,208)	35,749 (35,775)
		小計	317,992,394	777,970,494	(11,463,825,091)	12,736,318,417	19.0994	2.45	16,371 (20,211)	40,052 (49,445)	764,973 (944,375)
	薬 食 事・ 生活 療 養 費 (差 額 支 給 分 除 く)	薬剤支給	181,289,701	233,238,980	(2,322,574,428)	2,579,802,820					
		食事・生活療養費	12,837,679	597,393,121	199,442,846	407,134,754					
		医科	12,802,646	596,758,035	199,262,358	406,718,002					
		歯科	35,033	635,086	180,488	416,753					
	①	訪問看護療養費	1,045,454	9,207,672	(98,344,813)	109,210,153					
		高額療養費(現物給付分)	12,366,159	-----	439,569,349	-----					
計		-----	-----	14,523,756,527	15,832,466,146						
療養費		11,377,041	-----	158,970,319	176,602,284						
②	食事・生活療養費(差額支給分)	93,508	-----	977,987	-----						
	移送費	410	-----	10,321	10,309						
	高額療養費(現金給付分)	18,601,768	-----	118,688,910	-----						
	高額介護合算療養費	1,117,619	-----	14,594,113	-----						
療養諸費(①+②)		-----	-----	14,816,998,177	16,009,078,740					961,543	
総計		-----	-----	15,659,554,323	17,072,912,488					953,909	
被保険者数(年度平均)			人								
現役並み所得者			1,248,479								
現役並み所得者以外			16,649,369								
加入者計			17,897,848								
(再掲) 障害認定者			7,118								
現役並み所得者			298,128								
現役並み所得者以外			305,246								
加入者計			96								
実効給付率			79.20								
現役並み所得者			92.55								
現役並み所得者以外			91.72								
加入者計											

(注) 1. 診療費諸率の()内の数値は、入院と食事・生活療養費(差額支給分除く)の医科を合算したものの、入院外と薬剤支給を合算したもの、または、歯科と食事・生活療養費(差額支給分除く)の歯科を合算したものである。
 2. 4~3ページの現物給付分の数値は、各保険者からの3~2ページの報告値に対して事業月報の数値を用いて加減を行ったものである。
 3. 「薬剤支給」の「日数」欄は処方箋枚数である。
 4. 給付費の()内の数値は、現物給付分の高額療養費を含まない給付費である。

参考1 医療費の動向



(診療報酬改定) 0.2% ▲2.7% ▲1.0% ▲3.16% ▲0.82% 0.19% 0.004% 0.10% ▲1.33% ▲1.19% ▲0.07% ▲0.46%

(主な制度改正) ・介護保険制度施行
・高齢者1割負担導入 (2000) ・高齢者1割負担徹底 (2002) ・被用者本人3割負担等 (2003) ・現役並み所得高齢者3割負担等 (2006) ・未就学児2割負担 (2008) ・70-74歳2割負担(※1) (2014)

<対前年度伸び率>

(%)

	1985	1990	1995	2000	2001	2002	2003	2004	2005	2006	2007	2008	2009	2010	2011	2012	2013	2014	2015	2016	2017	2018	2019	2020
	(S60)	(H2)	(H7)	(H12)	(H13)	(H14)	(H15)	(H16)	(H17)	(H18)	(H19)	(H20)	(H21)	(H22)	(H23)	(H24)	(H25)	(H26)	(H27)	(H28)	(H29)	(H30)	(R1)	(R2)
国民医療費	6.1	4.5	4.5	▲1.8	3.2	▲0.5	1.9	1.8	3.2	▲0.0	3.0	2.0	3.4	3.9	3.1	1.6	2.2	1.9	3.8	▲0.5	2.2	0.8	2.3	▲3.2
後期高齢者(老人)医療費	12.7	6.6	9.3	▲5.1	4.1	0.6	▲0.7	▲0.7	0.6	▲3.3	0.1	1.2	5.2	5.9	4.5	3.0	3.6	2.1	4.4	1.6	4.2	2.5	3.8	▲2.4
GDP	7.2	8.6	2.7	1.2	▲1.8	▲0.8	0.6	0.7	0.8	0.6	0.4	▲4.0	▲3.4	1.5	▲1.1	0.1	2.6	2.2	2.8	0.8	2.0	0.1	0.5	—

注1 GDPは内閣府発表の国民経済計算による。

注2 2020年度の国民医療費(及び後期高齢者医療費。以下同じ。)は実績見込みである。2020年度分は、2019年度の国民医療費に2020年度の概算医療費の伸び率(上表の斜字体)を乗じることによって推計している。

(※)70-74歳の者の一部負担金割合の予算凍結措置解除(1割→2割)。2014年4月以降新たに70歳に達した者から2割とし、同年3月までに70歳に達した者は1割に据え置く。

医療費の伸び率の要因分解

○ 医療費の伸び率のうち、人口及び報酬改定の影響を除いた「その他」は近年1～2%程度であり、令和2年度は-3.6%。その要因には、医療の高度化、患者負担の見直し等種々の影響が含まれる。

	H15年度 (2003)	H16年度 (2004)	H17年度 (2005)	H18年度 (2006)	H19年度 (2007)	H20年度 (2008)	H21年度 (2009)	H22年度 (2010)	H23年度 (2011)	H24年度 (2012)	H25年度 (2013)	H26年度 (2014)	H27年度 (2015)	H28年度 (2016)	H29年度 (2017)	H30年度 (2018)	R元年度 (2019)	R2年度 (2020)
医療費の伸び率 ①	1.9%	1.8%	3.2%	-0.0%	3.0%	2.0%	3.4%	3.9%	3.1%	1.6%	2.2%	1.9%	3.8%	-0.5%	2.2%	0.8%	2.3%	-3.2% (注1)
人口増の影響 ②	0.1%	0.1%	0.1%	0.0%	0.0%	-0.1%	-0.1%	0.0%	-0.2%	-0.2%	-0.2%	-0.2%	-0.1%	-0.1%	-0.2%	-0.2%	-0.2%	-0.3%
高齢化の影響 ③	1.6%	1.5%	1.8%	1.3%	1.5%	1.3%	1.4%	1.6%	1.2%	1.4%	1.3%	1.2%	1.0%	1.0%	1.2%	1.1%	1.0%	1.1% (注2)
診療報酬改定等 ④		-1.0%		-3.16%		-0.82%		0.19%		0.004%		0.1% -1.26% 消費税対 応 1.36% (注3)		-1.33% (注4)		-1.19% (注5)	-0.07% (注6)	-0.46% (注7)
その他 (①-②-③-④) ・医療の高度化 ・患者負担の見直し等	0.2%	1.2%	1.3%	1.8%	1.5%	1.5%	2.2%	2.1%	2.1%	0.4%	1.1%	0.7%	2.9%	-0.1%	1.2%	1.1%	1.6%	-3.6%
制度改正	H15.4 被用者本人3割負担等			H18.10 現役並み所得高齢者3割負担等		H20.4 未就学2割負担						H26.4 70-74歳2割負担 (注8)						

注1: 医療費の伸び率は、令和元年度までは国民医療費の伸び率、令和2年度は概算医療費(審査支払機関で審査した医療費)の伸び率(上表の斜体字、速報値)であり、医療保険と公費負担医療の合計である。

注2: 令和2年度の高齢化の影響は、令和元年度の年齢別1人当たり医療費と令和元年度、2年度の年齢別人口からの推計値である。

注3: 平成26年度の「消費税対応」とは、消費税率引上げに伴う医療機関等の課税仕入れにかかるコスト増への対応分を指す。平成26年度における診療報酬改定の改定率は、合計0.10%であった。

注4: 平成28年度の改定分-1.33%のうち市場拡大再算定の特例分等は-0.29%、実勢値等改定分で計算すると-1.03%。

なお、「市場拡大再算定の特例分等」とは年間販売額が極めて大きい品目に対する市場拡大再算定の特例の実施等を指す。

注5: 平成30年度の改定分-1.19%のうち薬価制度改革分は-0.29%、実勢値等改定分で計算すると-0.9%。

注6: 令和元年10月消費税引上げに伴う診療報酬改定(診療報酬+0.41%、薬価改定-0.48%)のうち影響を受ける期間を考慮した値。

注7: 令和元年10月消費税引上げに伴う診療報酬改定に係る平年度効果分を含む。

注8: 70-74歳の者の一部負担金割合の予算凍結措置解除(1割→2割)。平成26年4月以降新たに70歳に達した者から2割とし、同年3月までに70歳に達した者は1割に据え置く。

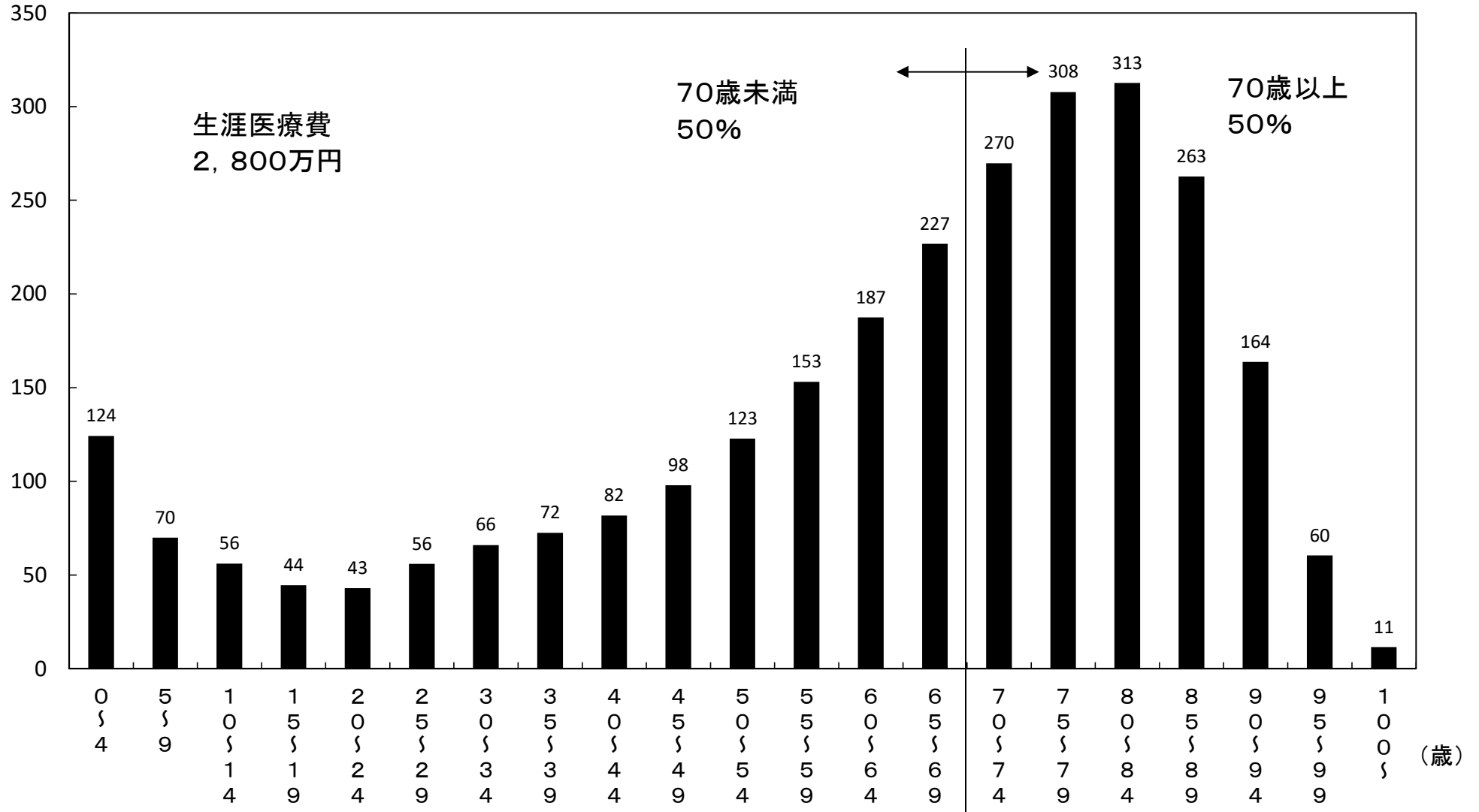
参考2 生涯医療費(令和元年度)

年齢階級	男女計				男性				女性			
	年齢階級別医療費	累積医療費	構成割合	累積割合	年齢階級別医療費	累積医療費	構成割合	累積割合	年齢階級別医療費	累積医療費	構成割合	累積割合
歳	万円	万円	%	%	万円	万円	%	%	万円	万円	%	%
0～4	124	124	4%	4%	132	132	5%	5%	116	116	4%	4%
5～9	70	194	3%	7%	75	207	3%	8%	64	180	2%	6%
10～14	56	250	2%	9%	61	268	2%	10%	51	231	2%	8%
15～19	44	294	2%	11%	46	314	2%	12%	43	273	1%	9%
20～24	43	337	2%	12%	38	352	1%	13%	48	321	2%	11%
25～29	56	393	2%	14%	45	398	2%	15%	67	388	2%	13%
30～34	66	459	2%	16%	53	451	2%	17%	79	468	3%	16%
35～39	72	531	3%	19%	62	513	2%	19%	83	551	3%	19%
40～44	82	613	3%	22%	76	589	3%	22%	87	638	3%	22%
45～49	98	711	4%	25%	96	685	4%	25%	100	738	3%	26%
50～54	123	834	4%	30%	125	810	5%	30%	120	858	4%	30%
55～59	153	987	5%	35%	163	973	6%	36%	143	1,001	5%	35%
60～64	187	1,174	7%	42%	205	1,178	8%	44%	169	1,170	6%	40%
65～69	227	1,401	8%	50%	248	1,426	9%	53%	204	1,374	7%	48%
70～74	270	1,671	10%	60%	288	1,714	11%	64%	251	1,625	9%	56%
75～79	308	1,978	11%	71%	311	2,025	12%	75%	304	1,929	11%	67%
80～84	313	2,291	11%	82%	294	2,319	11%	86%	332	2,261	11%	78%
85～89	263	2,553	9%	92%	220	2,539	8%	94%	307	2,568	11%	89%
90～94	164	2,717	6%	97%	114	2,653	4%	99%	216	2,784	7%	96%
95～99	60	2,777	2%	100%	33	2,686	1%	100%	89	2,873	3%	99%
100～	11	2,789	0%	100%	4	2,691	0%	100%	19	2,892	1%	100%
総計	2,789		100%		2,691		100%		2,892		100%	
(再)65歳未満	1,174		42%		1,178		44%		1,170		40%	
(再)65歳以上	1,615		58%		1,513		56%		1,722		60%	
(再)70歳未満	1,401		50%		1,426		53%		1,374		48%	
(再)70歳以上	1,388		50%		1,264		47%		1,518		52%	
(再)75歳未満	1,671		60%		1,714		64%		1,625		56%	
(再)75歳以上	1,118		40%		977		36%		1,267		44%	

(注) 令和元年度の年齢階級別1人当たり国民医療費をもとに、令和元年簡易生命表による定常人口を適用して推計したものである。

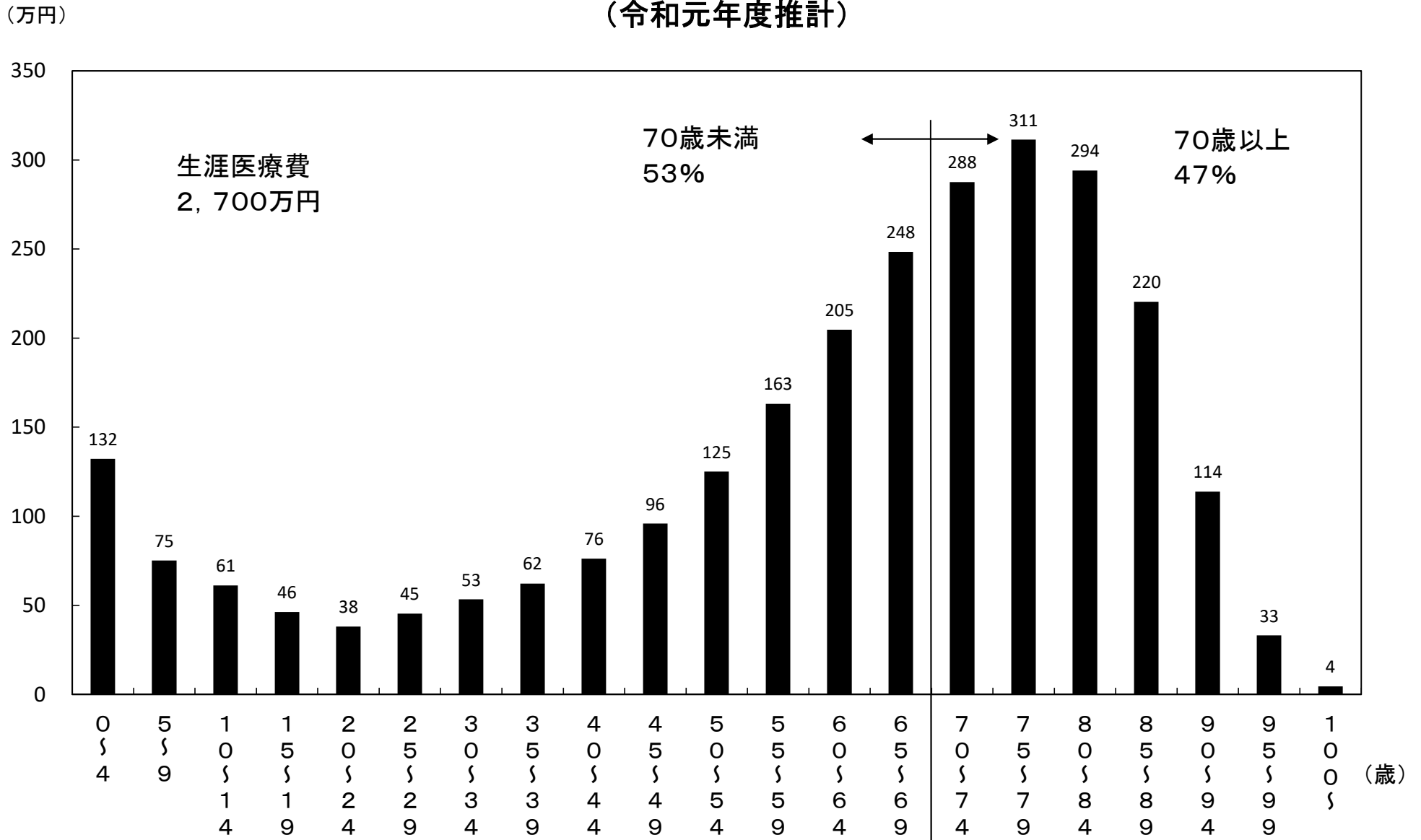
生涯医療費(男女計) (令和元年度推計)

(万円)



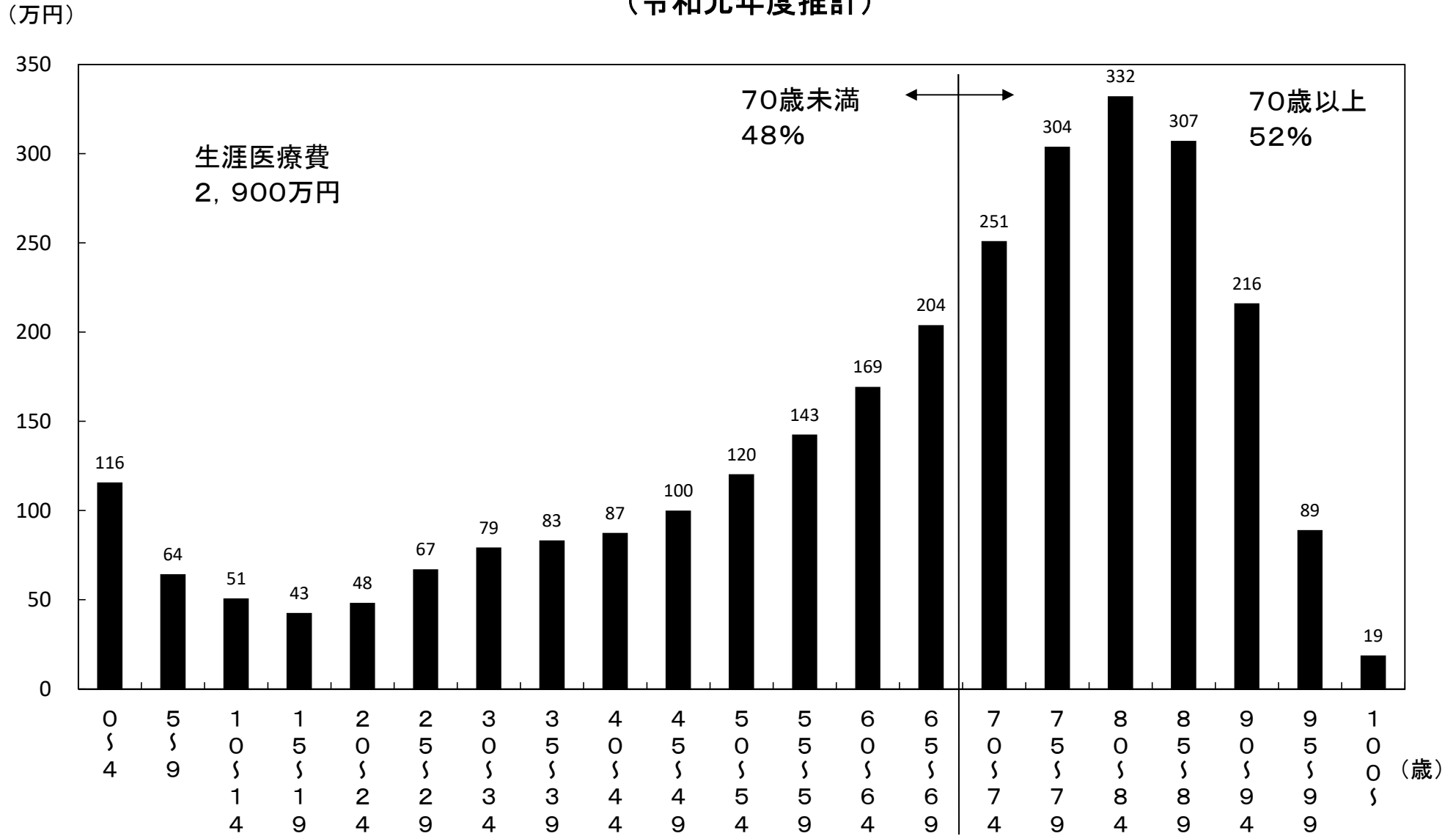
(注) 令和元年度の年齢階級別一人当たり国民医療費をもとに、令和元年簡易生命表による定常人口を適用して推計したものである。

生涯医療費(男性) (令和元年度推計)



(注) 令和元年度の年齢階級別一人当たり国民医療費をもとに、令和元年簡易生命表による定常人口を適用して推計したものである。

生涯医療費(女性) (令和元年度推計)



(注) 令和元年度の年齢階級別一人当たり国民医療費をもとに、令和元年簡易生命表による定常人口を適用して推計したものである。

参考3 後期高齢者医療費の特性(令和元年度)

		計	入院及び食事療養・生活療養	入院外及び調剤	歯科
1人当たり医療費	後期高齢者(A)	953,909			
	後期高齢者以外(B)	227,043			
	比率(A/B)	4.2			
1人当たり診療費	後期高齢者(A)	936,809	474,331	426,477	36,000
	後期高齢者以外(B)	222,965	72,512	129,138	21,314
	比率(A/B)	4.2	6.5	3.3	1.7
受診率(100人当たり)	後期高齢者(A)		79	1,579	256
	後期高齢者以外(B)		13	684	178
	比率(A/B)		6.2	2.3	1.4
1件当たり日数	後期高齢者(A)		17.5	1.7	1.9
	後期高齢者以外(B)		12.4	1.4	1.7
	比率(A/B)		1.4	1.2	1.1
1日当たり診療費	後期高齢者(A)		34,073	15,487	7,473
	後期高齢者以外(B)		45,316	13,124	7,136
	比率(A/B)		0.8	1.2	1.0
1件当たり診療費	後期高齢者(A)		597,027	27,012	14,069
	後期高齢者以外(B)		561,807	18,882	11,987
	比率(A/B)		1.1	1.4	1.2
1人当たり日数	後期高齢者(A)		13.9	27.5	4.8
	後期高齢者以外(B)		1.6	9.8	3.0
	比率(A/B)		8.7	2.8	1.6

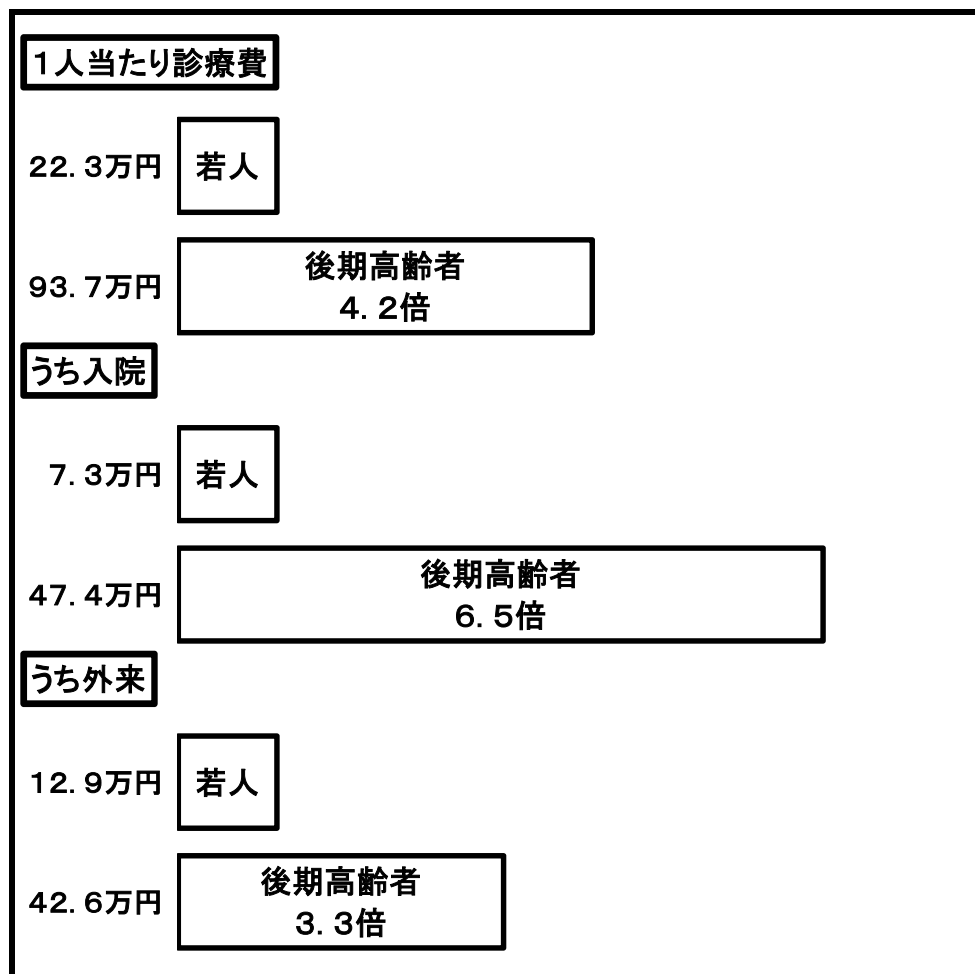
(注) 「1人当たり診療費」 = 「受診率(1人当たり)」 × 「1件当たり日数」 × 「1日当たり診療費」
 = 「1人当たり日数」 × 「1日当たり診療費」
 = 「受診率(1人当たり)」 × 「1件当たり診療費」

		100人当たり 推計新規入院件数	推計平均在院日数	入院1日当たり 医療費	推計1入院当たり 医療費
入院に関する分析	後期高齢者(A)	35.0	39.8	34,073	1,357,081
	後期高齢者以外(B)	7.9	20.2	45,316	915,531
	比率(A/B)	4.4	2.0	0.8	1.5

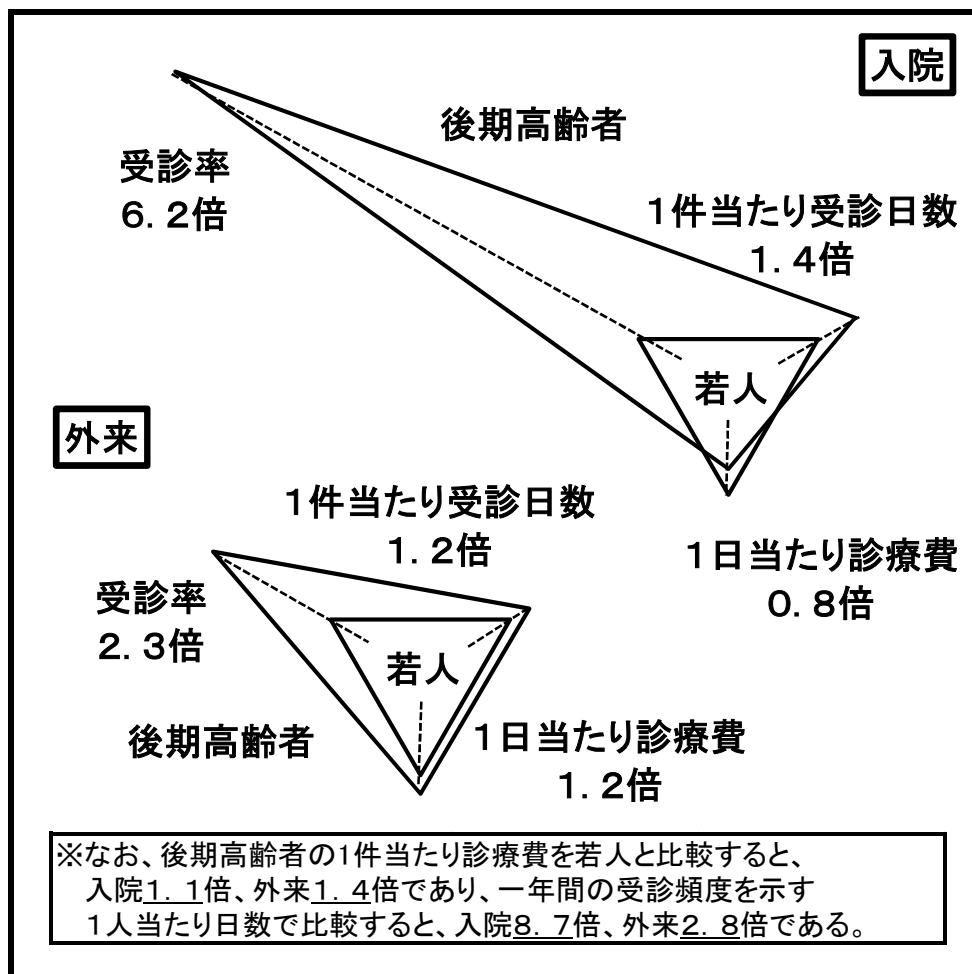
(注) 「推計新規入院件数」 = 「入院受診延日数」 ÷ 「推計平均在院日数」
 「推計平均在院日数」 = 「1件当たり日数」 × 「月の日数 - 1」 ÷ (「月の日数」 - 「1件当たり日数」)
 「月の日数」 = 「当該期間の日数(令和元年度は366)」 ÷ 「当該期間の月数(12)」
 「推計1入院当たり医療費」 = 「推計平均在院日数」 × 「入院1日当たり医療費」

後期高齢者医療費の特性

1人当たり診療費の若人との比較(令和元年度)



三要素の比較(令和元年度)



(注) 1. 後期高齢者とは後期高齢者医療制度の被保険者であり、若人とは後期高齢者医療制度以外の医療保険加入者である。
 2. 入院は、入院時食事療養費・入院時生活療養費(医科)を含んでおり、外来は、入院外(医科)及び調剤費用額の合計である。
 3. 後期高齢者の1人当たり医療費は95.4万円となっており、若人の1人当たり医療費22.7万円の4.2倍となっている。
 (資料) 各制度の事業年報等を基に保険局調査課で作成。

参考4 医療保険制度の財政構造表(令和元年度)

1. 財政構造表とは

財政構造表とは、現行の医療保険制度の下、ある年度の医療費を賄うために必要な患者負担、公費、保険料の財源を、各制度別に財政調整等を踏まえ推計したもの。

2. 医療保険制度の財政構造

医療保険制度の医療費の財政負担は、65歳未満、前期高齢者、後期高齢者の3つの区分で大きく構造が異なっており、財政構造表においてもこの3区分に分けて財政負担額を推計。

- ・65歳未満 … 制度間の財政調整は基本的になく各医療保険者が、公費負担分を除き、各自の医療給付費を保険料で賄っている。ただし、市町村国保の退職被保険者等の医療給付費については、退職被保険者の保険料で賄えない部分を、被用者保険が総報酬で按分して負担。
- ・前期高齢者 … 前期高齢者の多い保険者の負担を緩和するため、前期高齢者の加入率を用いて制度間の財政調整を行っており、この前期財政調整後の金額を各保険者が負担。
- ・後期高齢者 … 医療給付費の1割を後期高齢者の保険料、5割を公費、4割を被用者保険及び国保からの支援金で賄うことを基本としている。後期高齢者支援金は被用者保険及び国保が加入者数按分(被用者保険間は全面総報酬割)で負担するが、前期高齢者に係る後期高齢者支援金には前期高齢者の医療給付と同様、制度間の財政調整がある。

3. 留意点

① 医療費、医療給付費、患者負担

- ・平成31年4月～令和2年3月診療分の医療費、医療給付費及び患者負担。
- ・医療給付費は医療保険の給付費であり、70歳以上74歳以下の者の一部負担金の引下げに係る「指定公費」、その他公費負担医療の給付費や地方単独事業分の給付費は含まない。
- ・患者負担は、医療費から上記の医療保険給付費を控除したもの。

② 公費

- ・公費には、医療給付費の定率で算定される定率公費の他、高額医療費等の共同事業に対する公費、保険料軽減に対する定額公費(医療給付相当分に限る。)等も、医療給付に当てられることとなるため含まれている。
- ・市町村国保の法定外一般会計繰入は公費に含まれていない。

③ 所要保険料

- ・所要保険料は医療給付費から上記公費を控除して算出したもので、その年度の医療給付を賄うために必要な保険料となる。なお、市町村国保については、法定外繰入がなかった場合の保険料となる。
- ・実際の保険料は、①傷病手当金等の現金給付や事務費に当てるための保険料も含まれること、②前年度の剰余不足の繰り越しや基金などを活用して設定されること、等から財政構造表の所要保険料額と異なる。

医療保険制度の財政構造表 - 令和元年度 - (4-3ベース)

(単位: 億円)

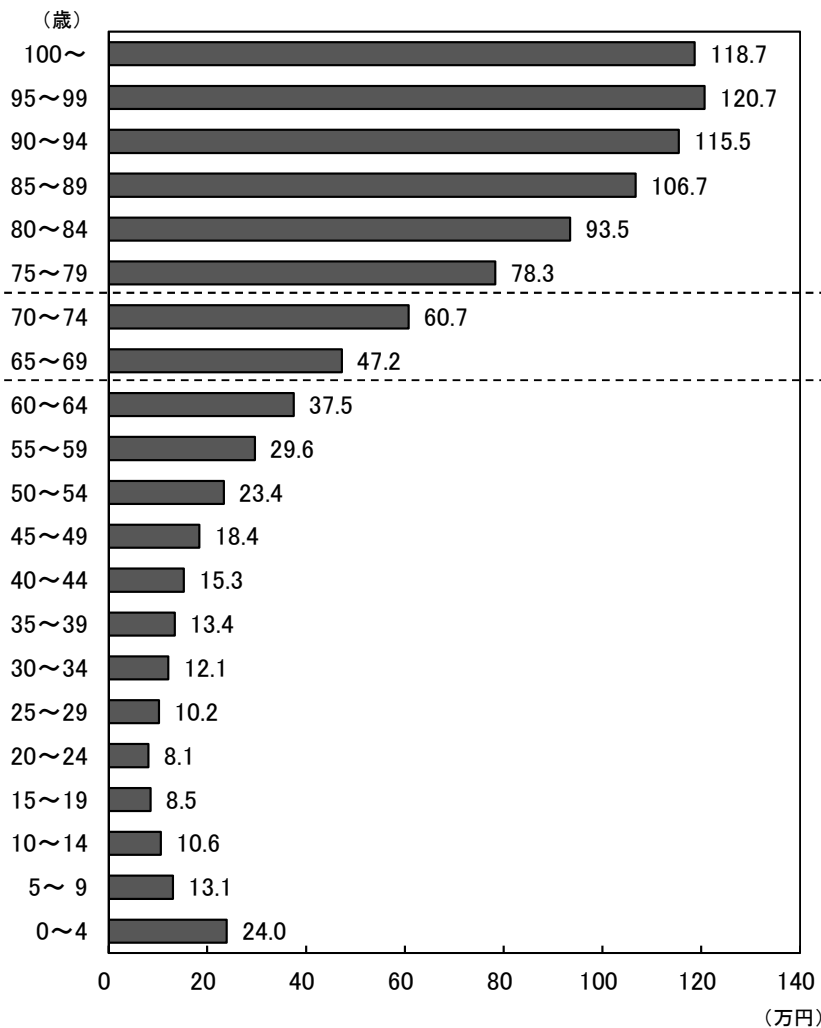
	協会健保	組合健保	日雇特例	船保	共済	被用者計	市町村一般	退職	市町村国保	国保組合	国保計	特別負担調整(※)	若人計	後期高齢者	医療保険計
医療費	74,852	47,299	10	242	13,825	136,228	102,773	102	102,876	5,517	108,393		244,621	170,729	415,350
患者負担	16,320	10,266	2	50	2,966	29,604	16,587	13	16,600	1,153	17,754		47,357	14,134	61,491
給付費	58,532	37,034	8	192	10,859	106,624	86,186	90	86,276	4,363	90,639		197,263	156,596	353,859
給付費(前期調整対象除く)	46,868	33,511	6	144	10,387	90,915	33,426	90	33,515	3,029	36,545		127,460	156,596	
所要保険料(軽減後)	39,182	32,776	5	116	10,387	82,466	11,772	23	11,795	1,879	13,675		96,141	12,762	
公費	7,686	734	1	28		8,449	21,653		21,653	1,150	22,803		31,253	78,901	
交付金(他制度からの移転)								67	67		67		67	64,932	
前期財政調整対象分	25,494	16,571	1	74	4,647	46,788	20,404	17	20,421	1,785	22,207	61	69,056		
給付費(前期調整対象分)	11,665	3,523	2	48	472	15,709	52,760	-	52,760	1,334	54,094		69,804		
前期財政調整(給付費分)	13,830	13,048	-1	26	4,175	31,079	-32,356	17	-32,339	451	-31,888	61	-748		
所要保険料(軽減後)	21,313	16,571	1	74	4,647	42,607	7,190		7,190	1,100	8,290		50,897		
公費	4,181		0			4,181	13,215		13,215	685	13,900	61	18,142		
交付金(他制度からの移転)								17	17		17		17		
後期高齢者支援金	22,500	22,274	9	75	7,066	51,925	11,953	16	11,969	1,788	13,757		65,681		
後期支援金(加入者割)			10			10	16,333	14	16,347	1,404	17,750		17,760		
後期支援金(総報酬割)	20,668	19,814		71	6,312	46,865			-	307	307		47,172		
前期財政調整(加入者割)			-1			-1	-4,380	2	-4,378	48	-4,330		-4,331		
前期財政調整(総報酬割)	1,832	2,460		4	754	5,050			-	29	29		5,080		
所要保険料(軽減後)	22,500	22,274	8	75	7,066	51,924	4,930		4,930	1,201	6,130		58,054		
公費	-		1			1	7,023		7,023	587	7,610		7,611		
交付金(他制度からの移転)								16	16		16		16		
退職抛 outcomes (保険料負担)	38	49	-	0	12	99			-	1	1		100		
財政負担計	94,901	72,405	16	294	22,111	189,727	65,783	23	65,806	6,603	72,409	61	262,196	91,663	353,859
所要保険料(軽減後)	83,033	71,671	14	266	22,111	177,096	23,892	23	23,915	4,181	28,095		205,191	12,762	217,953
65歳未満	77,031	69,786	11	238	21,817	168,883	13,216	23	13,239	3,659	16,897		185,780		
前期高齢者	6,002	1,885	4	28	294	8,213	10,676	-	10,676	522	11,198		19,411		
公費	11,867	734	2	28		12,631	41,891	-	41,891	2,422	44,313	61	57,005	78,901	135,907
国	11,867	734	2	28		12,631	29,759		29,759	2,422	32,181	61	44,873	50,557	95,430
都道府県							9,760		9,760		9,760		9,760	15,271	25,031
市区町村							2,372		2,372		2,372		2,372	13,073	15,445
加入者数(万人)	4,034	2,887	2	12	851	7,786	2,709	2	2,712	273	2,985		10,771	1,787	12,558
65歳未満	3,724	2,790	1	11	839	7,364	1,527	2	1,529	239	1,768		9,132		
前期高齢者	311	97	0	1	12	422	1,183		1,183	34	1,217		1,638		
総報酬(億円)	964,508	924,609		3,321	294,569	2,187,006				14,329	14,329		2,201,335		
65歳未満	894,787	900,289		2,967	290,652	2,088,696				13,293	13,293		2,101,989		
前期高齢者	69,720	24,320		354	3,917	98,310				1,036	1,036		99,346		
加入者1人当たり所要保険料(万円)	20.6	24.8	8.7	22.5	26.0	22.7	8.8	10.0	8.8	15.3	9.4		19.1	7.1	17.4
所要保険料率(医療給付分)	8.6%	7.8%		8.0%	7.5%	8.1%									

(※) 「特別負担調整」には、特別負担調整において国が支払基金に対して交付する額を計上している。(全ての特別負担調整対象保険者に係る特別負担調整対象額から負担調整対象額を控除した額の総額の二分之一)

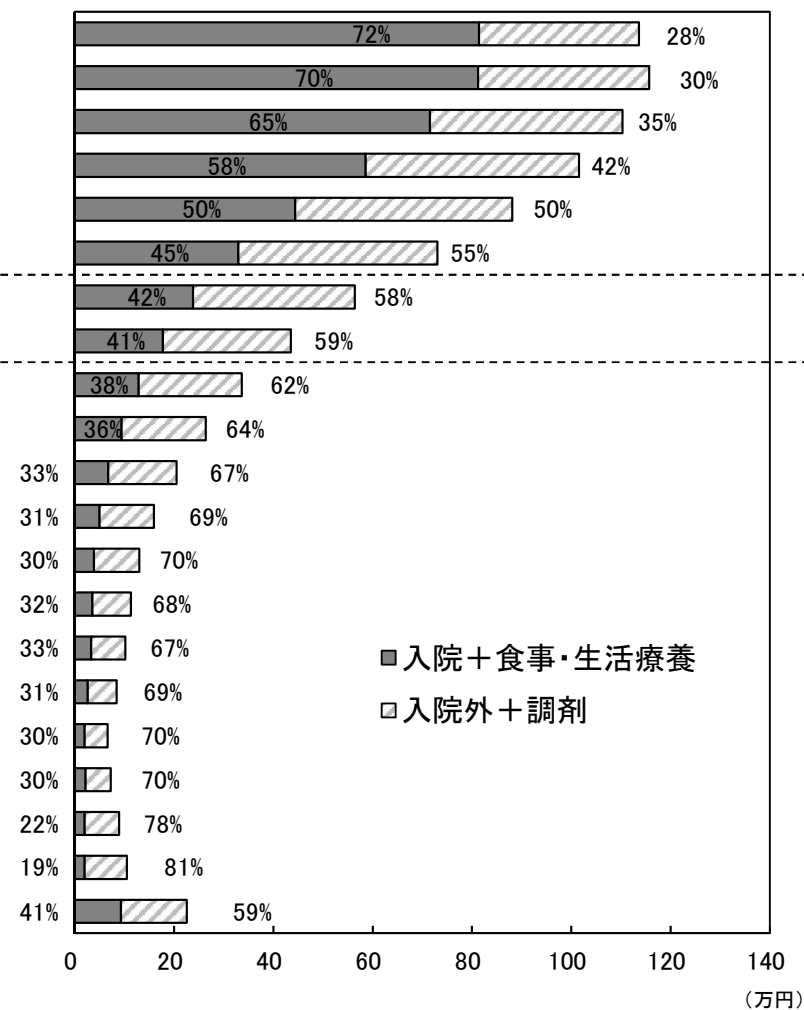
参考5 年齢階級別1人当たり医療費(令和元年度)(医療保険制度分)

1人当たり医療費を年齢階級別にみると、年齢とともに高くなり、70歳代までは外来（入院外＋調剤）の割合が高いが、80歳代になると入院（入院＋食事療養）の割合が高くなる。

(医療費計)



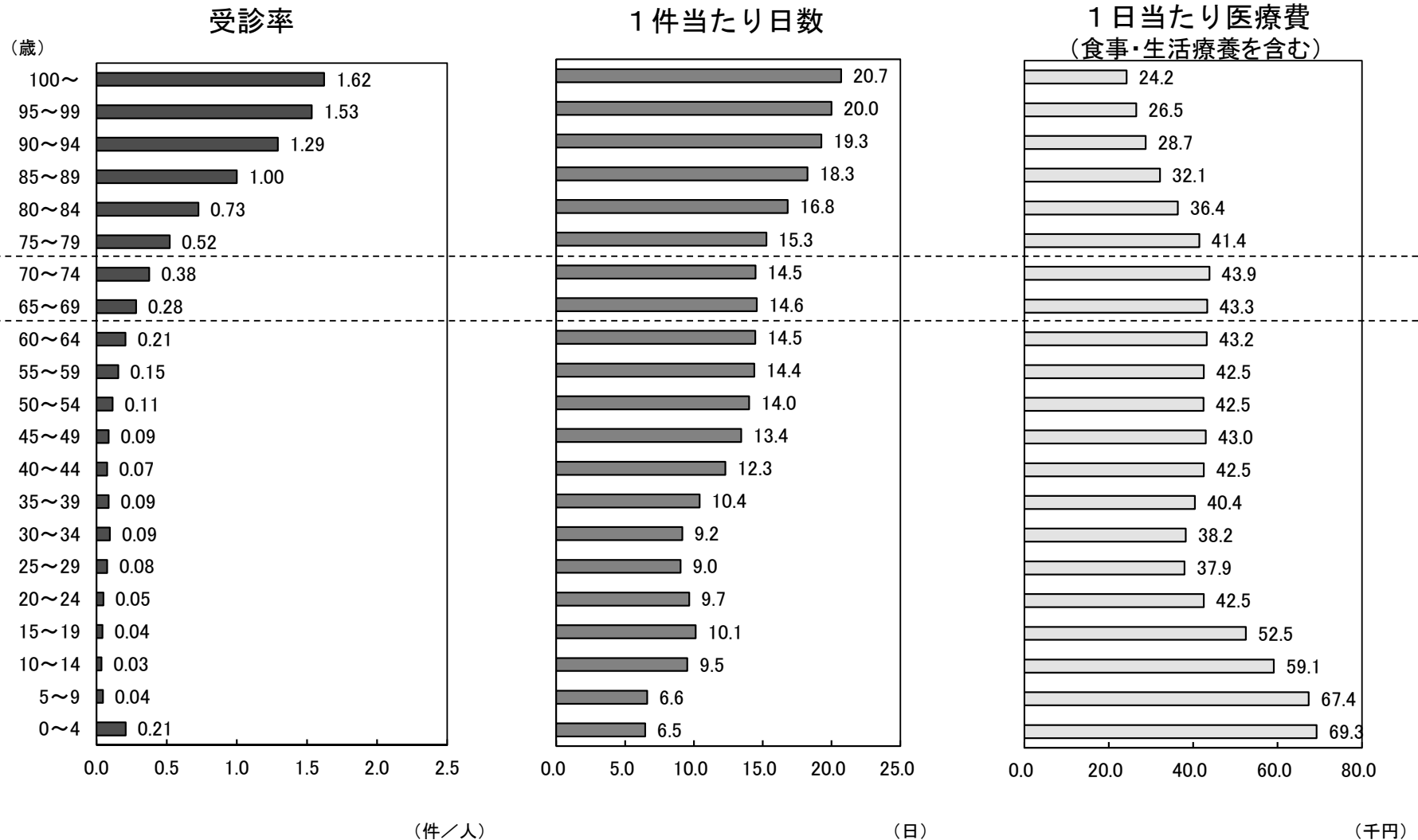
(医科診療費)



※ 「医療給付実態調査報告」(厚生労働省保険局)等より作成

年齢階級別 三要素(入院、令和元年度)

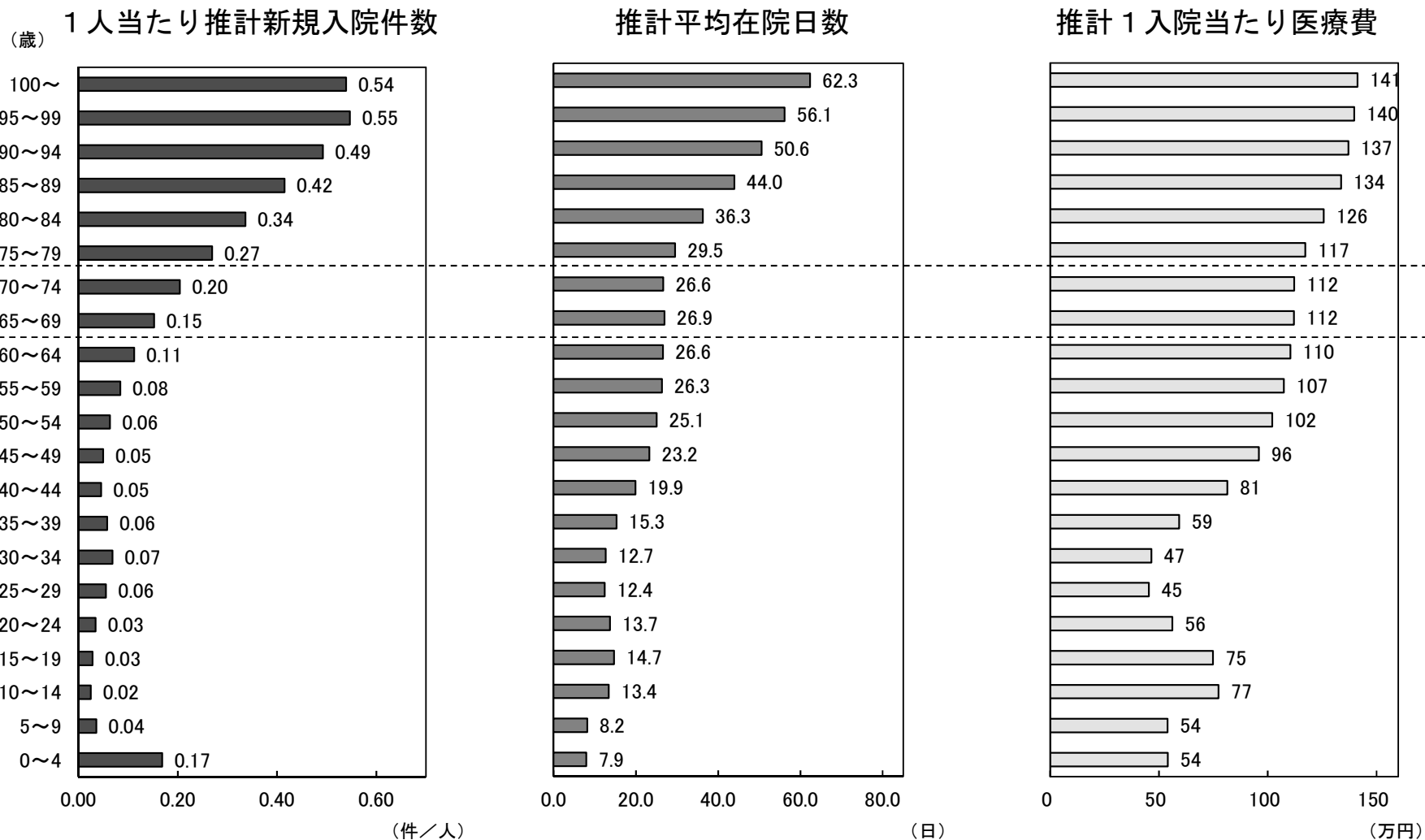
入院医療費について、三要素（受診率、1件当たり日数、1日当たり医療費）に分解してみると、高齢期に入ると受診率が急増するとともに、1件当たり日数が増加する一方、1日当たり医療費は低下する。



※ 「医療給付実態調査報告」(厚生労働省保険局)等より作成

年齢階級別1人当たり推計新規入院件数、推計平均在院日数 及び推計1入院当たり医療費（令和元年度）

入院医療費について、1人当たり推計新規入院件数、推計平均在院日数、推計1入院当たり医療費を算出してみると、高齢期に入ると推計新規入院件数が急増するとともに、推計平均在院日数、推計1入院当たり医療費が増加する。

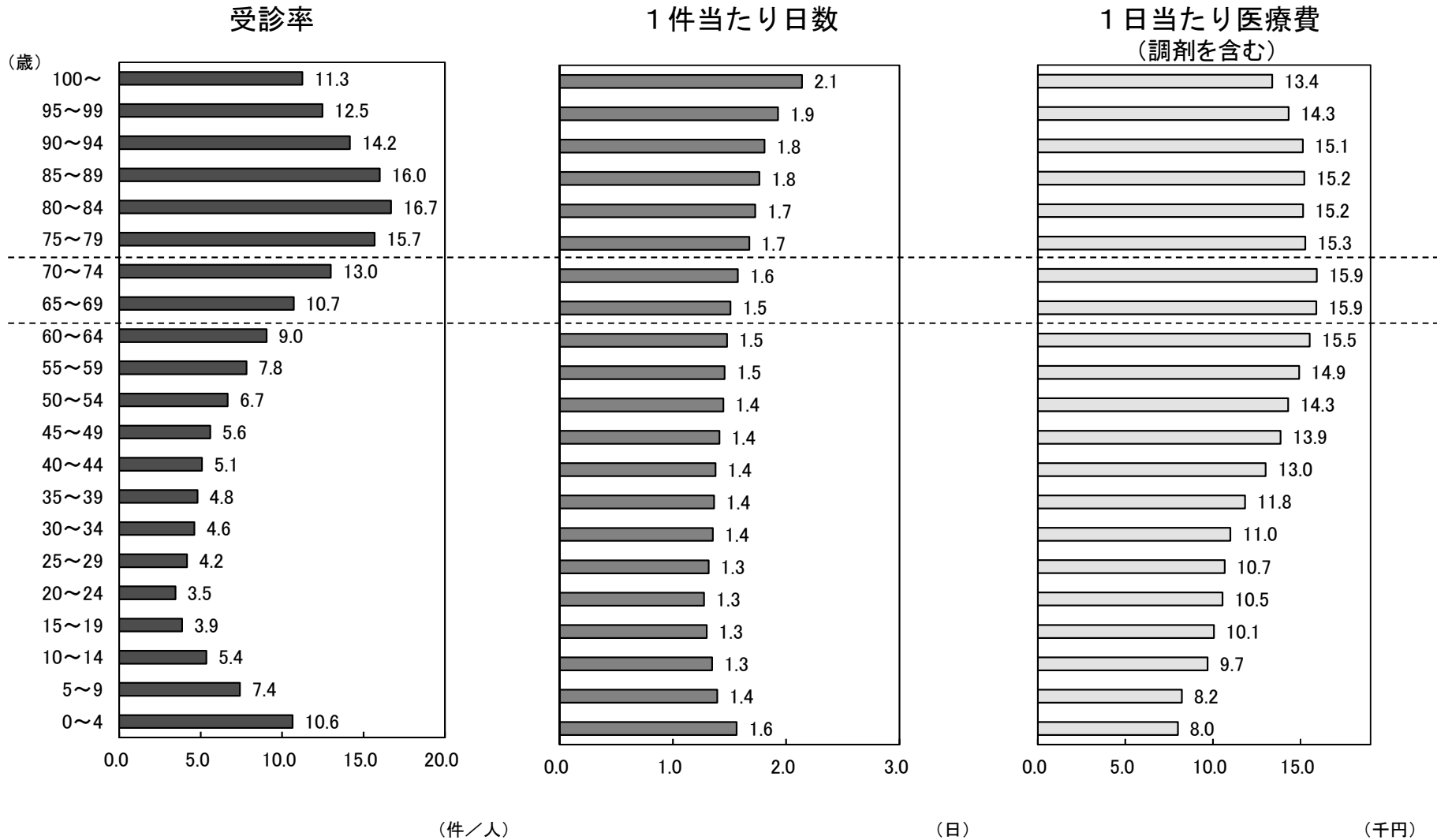


※「医療給付実態調査報告」(厚生労働省保険局)等より作成

※推計1入院当たり医療費には、食事・生活療養費を含まない。

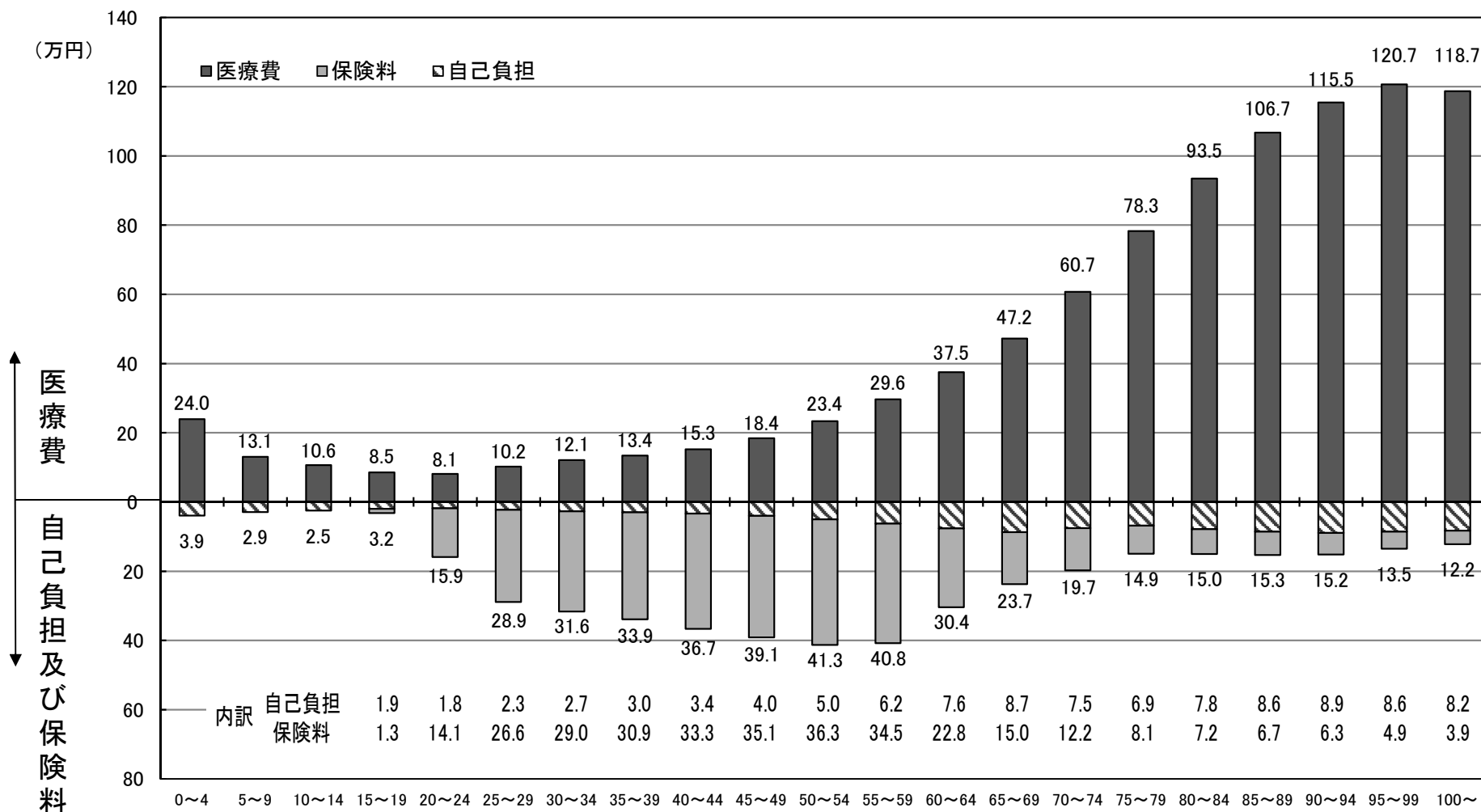
年齢階級別 三要素(入院外、令和元年度)

入院外医療費について、三要素（受診率、1件当たり日数、1日当たり医療費）に分解してみると、年齢が上がるごとに増加していた受診率が、80歳代前半をピークに低下する。



※ 「医療給付実態調査報告」(厚生労働省保険局)等より作成

年齢階級別1人当たり医療費、自己負担額及び保険料の比較(年額) (令和元年度実績に基づく推計値)



- (注) 1. 1人当たりの医療費と自己負担は、それぞれ加入者の年齢階級別医療費及び自己負担をその年齢階級の加入者数で割ったものである。
 2. 自己負担は、医療保険制度における自己負担である。
 3. 予算措置による70~74歳の患者負担補填分は自己負担に含まれている。
 4. 1人当たり保険料は、被保険者(市町村国保は世帯主)の年齢階級別の保険料(事業主負担分を含む)を、その年齢階級別の加入者数で割ったものである。
 また、年齢階級別の保険料は健康保険被保険者実態調査、国民健康保険実態調査、後期高齢者医療制度被保険者実態調査等を基に推計した。
 5. 端数処理の関係で、数字が合わないことがある。

参考6 高額療養費の所得区分別の加入者数（令和元年度）

[70歳未満]

	医療保険計			
	協会けんぽ	組合健保	市町村国保	
健保：標報83万円以上／国保：旧ただし書き所得901万円超 (年収約1,160万円程度～)	約 360 万人 (3.7%)	約 120 万人 (3.0%)	約 150 万人 (5.1%)	約 50 万人 (2.3%)
健保：標報53万～79万円／国保：旧ただし書き所得600万～901万円 (年収約770万円程度～約1,160万円程度)	約 1,090 万人 (11.0%)	約 230 万人 (5.9%)	約 620 万人 (21.6%)	約 40 万人 (2.0%)
健保：標報28万～50万円／国保：旧ただし書き所得210万～600万円 (年収約370万円程度～約770万円程度)	約 4,160 万人 (41.8%)	約 1,800 万人 (45.8%)	約 1,470 万人 (51.5%)	約 330 万人 (16.1%)
健保：標報26万円以下／国保：旧ただし書き所得210万円以下 (年収約370万円程度未満)	約 3,580 万人 (35.9%)	約 1,750 万人 (44.5%)	約 620 万人 (21.8%)	約 910 万人 (44.0%)
住民税非課税	約 770 万人 (7.7%)	約 30 万人 (0.7%)	約 1 万人 (0.0%)	約 740 万人 (35.6%)
計	約 9,970 万人 (100.0%)	約 3,920 万人 (100.0%)	約 2,860 万人 (100.0%)	約 2,070 万人 (100.0%)

[70歳以上]

		70～74歳計	後期高齢者			
			協会けんぽ	組合健保	市町村国保	
現役並み所得Ⅲ	健保：標報83万円以上／国保・後期：課税所得690万円以上 (年収約1,160万円程度～)	約 10 万人 (1.3%)	約 4 万人 (3.4%)	約 1 万人 (3.1%)	約 10 万人 (0.8%)	約 20 万人 (1.4%)
現役並み所得Ⅱ	健保：標報53万～79万円／国保・後期：課税所得380万円以上 (年収約770万円程度～約1,160万円程度)	約 10 万人 (0.9%)	約 3 万人 (2.3%)	約 1 万人 (2.0%)	約 4 万人 (0.5%)	約 20 万人 (1.2%)
現役並み所得Ⅰ	健保：標報28万～50万円／国保・後期：課税所得145万円以上 かつ年収383万円以上 ^(注1) (年収383万円～約770万円程度)	約 70 万人 (8.2%)	約 20 万人 (14.8%)	約 10 万人 (25.2%)	約 40 万人 (5.7%)	約 80 万人 (4.4%)
一般	健保：標報26万円以下／国保・後期：課税所得145万円未満 ^(注2) 又は年収383万円 ^(注1) 未満 (年収～383万円)	約 480 万人 (60.1%)	約 80 万人 (74.4%)	約 20 万人 (69.5%)	約 370 万人 (57.0%)	約 940 万人 (52.4%)
低所得Ⅱ	住民税非課税 ^(※3)	約 160 万人 (20.3%)	約 2 万人 (1.8%)	約 0 万人 (0.1%)	約 160 万人 (25.1%)	約 420 万人 (23.7%)
低所得Ⅰ	住民税非課税 (所得がない者) ^(※4)	約 70 万人 (9.1%)	約 4 万人 (3.4%)	約 0 万人 (0.1%)	約 70 万人 (10.8%)	約 300 万人 (17.0%)
計		約 810 万人 (100.0%)	約 110 万人 (100.0%)	約 30 万人 (100.0%)	約 640 万人 (100.0%)	約 1,790 万人 (100.0%)

注1 同一保険者で複数の被保険者がいる場合は、収入の合計額が520万円。 注2 旧ただし書き所得の合計額が210万円以下の場合も含む。
 注3 年金収入のみの者であれば、年収80万円～。 注4 個人の所得のうち、公的年金等に係る雑所得の金額は、公的年金等控除を「80万円」として計算する。
 注5 協会けんぽの欄には日雇特例を含む。
 注6 協会けんぽ及び組合健保は、「健康保険・船員保険被保険者実態調査」により推計したもの。
 なお、標準報酬月額7.8万円以下(総報酬約100万円以下)の加入者を低所得区分(うち70歳以上については標準報酬月額5.8万円以下の加入者を低所得Ⅰ)と仮定して推計。
 注7 市町村国保は、「国民健康保険実態調査報告」における所得不詳の人数を除いた所得区分の割合等から推計したもの。
 注8 後期高齢者は、「後期高齢者事業月報」による。
 注9 日雇特例及び国保組合は、協会けんぽの所得区分別加入者割合より推計。共済組合は、組合健保の所得区分別加入者割合より推計。