

医療保険に関する基礎資料 ～平成28年度の医療費等の状況～

(平成31年 1 月)

厚生労働省保険局調査課

目次

1.	国民医療費、医療給付費及び経済指標の推移		2
2.	医療保険制度別保険者数及び適用事業所数（平成28年度末現在）		3
3.	適用関係		
(1)	平成28年度末の医療保障適用人口		4
(2)	医療保障適用人口の推移（年度末現在）		5
(3)-1	医療保険制度別加入者数の推移（年度末現在）		6
(3)-2	"（年度末現在）老人保健を除く		7
(4)-1	"（年度平均4～3ベース）		8
(4)-2	"（年度平均4～3ベース）老人保健を除く		9
(5)	医療保険制度別扶養率の推移（年度末、年度平均4～3ベース）		10
(6)	医療保険制度別加入者平均年齢の推移		11
(7)	医療保険制度の年齢階級別加入者（平成28年度平均）		
ア	加入者数		12
イ	構成比		14
4.	収支関係		
(1)	平成28年度医療保険制度別決算状況		16
(2)	積立金等の状況		16
(3)	平成28年度医療保険制度別保険料率及び国庫負担（率）		17
(4)	被用者保険制度別標準報酬並びに国保及び後期高齢者医療制度における 前年所得（基礎控除前）の推移（4～3ベース）		18
(5)	医療保険制度別保険料調定額の推移（3～2ベース）		19
5.	医療費関係（4～3ベース）		
(1)	医療保険制度別医療費の推移		20
(2)	"1人当たり医療費の推移		21
(3)	"実効給付率の推移		22
(4)	協会（一般）、組合健保、国保及び後期高齢者医療制度の診療諸率の推移 （平成28年度4～3ベース）入院時食事・生活療養費、調剤を含む		
ア	1人当たり診療費		24
イ	受診率		26
ウ	1件当たり日数		28
エ	1日当たり診療費		30
(5)	平成28年度高額療養費の支給実績		32
(6)	平成28年度療養費の内訳		33
(7)	高額療養費の推移		34
(8)	療養費等の推移		36
(9)	出産育児一時金の推移		38
(10)	埋葬料（葬祭費）の推移		40
(11)	出産手当金の推移		42
(12)	傷病手当金の推移		43
(13)-1	医療保険制度の年齢階級別 医療費、件数、日数、加入者数及び診療諸率 （平成28年度4～3ベース）		
ア	年齢階級別 医療費（4～3ベース）		44
イ	年齢階級別 件数（4～3ベース）		45
ウ	年齢階級別 日数、加入者数（4～3ベース）		46
エ	年齢階級別 給付費（4～3ベース）		47
オ	年齢階級別 患者負担（4～3ベース）		48
カ	年齢階級別 1人当たり医療費（4～3ベース）		49
キ	年齢階級別 1人当たり給付費（4～3ベース）		50
ク	年齢階級別 1人当たり患者負担（4～3ベース）		51
ケ	年齢階級別 受診率（4～3ベース）		52
コ	年齢階級別 1件当たり医療費、1件当たり日数（4～3ベース）		53
サ	年齢階級別 1日当たり医療費、1人当たり日数（4～3ベース）		54
(13)-2	医療保険制度別、年齢階級別 医療費、給付費、患者負担 （平成28年度4～3ベース）		
ア	医療費（4～3ベース）		55
イ	給付費（4～3ベース）		56
ウ	患者負担（4～3ベース）		57

(14)	平成28年度 協会（一般）、組合健保、共済組合、国保及び後期高齢者医療制度の 診療諸率比較（平成28年度4～3ベース）	
ア	1人当たり診療費	58
イ	受診率	59
ウ	1件当たり日数	60
エ	1日当たり診療費	61
オ	1人当たり推計新規入院件数	62
カ	推計平均在院日数	62
キ	推計1入院当たり医療費	62
(15)	平成28年度 医療保険制度別診療種別の実効給付率	63
6.	高齢者医療関係	
(1)	医療保険制度別前期高齢者交付金等の状況	64
(2)	医療保険制度別後期高齢者支援金等の状況	65
(3)	医療保険制度別老人加入者数等の状況	66
7.	退職者医療制度関係	
(1)	医療保険制度別年度別療養給付費確定拠出金及び標準報酬総額実績額	68
(2)	国民健康保険の退職保険料の推移	68
8.	医療保険制度別平成28年度医療費総括表	
(1)	医療保険計	69
(2)	若人計	70
(3)	被用者保険計	71
(4)	協会（一般）	72
(5)	組合健保	73
(6)	法第3条第2項被保険者	74
(7)	船員保険	75
(8)	共済組合	76
(9)-1	国民健康保険計	77
(9)-2	国民健康保険（市町村国保） [再掲]	78
(9)-3	国民健康保険（国保組合） [再掲]	79
(9)-4	国民健康保険（退職被保険者等） [再掲]	80
(10)	後期高齢者医療制度	81
参考1	医療費の動向（国民医療費、老人医療費の動向）	82
参考2	生涯医療費（平成28年度）	84
参考3	後期高齢者医療費の特性（平成28年度）	88
参考4	医療保険制度の財政構造表（平成28年度）	90
参考5	年齢階級別1人当たり医療費（平成28年度）（医療保険制度分）	92

利用上の注意

(1) 資料中に用いた略称の意味は、次のとおりである。

- ・ 若人 被用者保険と国保の総称
- ・ 被用者保険 協会（一般）、組合健保、法第3条第2項被保険者、船員保険及び共済組合の総称
- ・ 協会けんぽ 全国健康保険協会管掌健康保険
平成20年9月以前は政府管掌健康保険
- ・ 協会（一般） 全国健康保険協会管掌健康保険（一般被保険者）
平成20年9月以前は政府管掌健康保険（一般被保険者）
- ・ 組合健保 組合管掌健康保険
- ・ 法第3条第2項被保険者 全国健康保険協会管掌健康保険（健康保険法第3条第2項被保険者）
平成20年9月以前は政府管掌健康保険（健康保険法第3条第2項被保険者）
- ・ 国保 市町村国保と国保組合の総称
- ・ 市町村国保 国民健康保険市町村（一般被保険者）と国民健康保険市町村（退職者医療）の総称
- ・ 国保組合 国民健康保険組合
- ・ 後期高齢者医療 後期高齢者医療制度
- ・ 老人保健 平成19年度以前の老人保健制度。平成20年度創設の後期高齢者医療制度とは制度が異なるため単純な比較はできない。

(2) 老人保健対象者については、平成19年度以前は、被用者保険又は国保のいずれかに加入していたが、平成20年度以降は基本的に後期高齢者医療制度に加入している。
なお、平成20年度以降の若人における75歳以上の者については、70-74歳の年齢区分に含めている。

(3) 統計表の符号の用法は次の通りである。

- ・ 統計項目のありえない場合
- … 係数不明又は係数を表章することが不適切な場合
- 係数のない場合
- 0 係数が表章単位の1/2未満のもの
- 「-」 負数

(4) 単位未満の数は四捨五入しているため、各項目の計と合計は一致しないことがある。

1. 国民医療費、医療給付費及び経済指標の推移

	国民医療費		人口1人当たり 国民医療費		後期高齢者 医療費 (老人医療費)		後期高齢者医療費 (老人医療費)の 国民医療費に 対する割合	国民所得 (N I)		国内総生産 (G D P)		国民医療費の割合	
		増減率		増減率		増減率			増減率		増減率	対N I	対G D P
	億円	%	千円	%	億円	%	%	億円	%	億円	%	%	%
昭和60年度	160,159	6.1	132.3	5.4	40,673	12.7	25.4	2,605,599	7.2	3,303,968	7.2	6.15	4.85
61	170,690	6.6	140.3	6.0	44,377	9.1	26.0	2,679,415	2.8	3,422,664	3.6	6.37	4.99
62	180,759	5.9	147.8	5.3	48,309	8.9	26.7	2,810,998	4.9	3,622,967	5.9	6.43	4.99
63	187,554	3.8	152.8	3.4	51,593	6.8	27.5	3,027,101	7.7	3,876,856	7.0	6.20	4.84
平成元年度	197,290	5.2	160.1	4.8	55,578	7.7	28.2	3,208,020	6.0	4,158,852	7.3	6.15	4.74
2	206,074	4.5	166.7	4.1	59,269	6.6	28.8	3,468,929	8.1	4,516,830	8.6	5.94	4.56
3	218,260	5.9	176.0	5.6	64,095	8.1	29.4	3,689,316	6.4	4,736,076	4.9	5.92	4.61
4	234,784	7.6	188.7	7.2	69,372	8.2	29.5	3,660,072	-0.8	4,832,556	2.0	6.41	4.86
5	243,631	3.8	195.3	3.5	74,511	7.4	30.6	3,653,760	-0.2	4,826,076	-0.1	6.67	5.05
6	257,908	5.9	206.3	5.6	81,596	9.5	31.6	3,683,506	0.8	5,026,362	4.2	7.00	5.13
7	269,577	4.5	214.7	4.1	89,152	9.3	33.1	3,784,796	2.7	5,164,065	2.7	7.12	5.22
8	284,542	5.6	226.1	5.3	97,232	9.1	34.2	3,913,605	3.4	5,287,664	2.4	7.27	5.38
9	289,149	1.6	229.2	1.4	102,786	5.7	35.5	3,884,837	-0.7	5,333,382	0.9	7.44	5.42
10	295,823	2.3	233.9	2.1	108,932	6.0	36.8	3,782,396	-2.6	5,260,134	-1.4	7.82	5.62
11	307,019	3.8	242.3	3.6	118,040	8.4	38.4	3,770,032	-0.3	5,219,883	-0.8	8.14	5.88
12	301,418	-1.8	237.5	-2.0	111,997	-5.1	37.2	3,859,685	2.4	5,285,127	1.2	7.81	5.70
13	310,998	3.2	244.3	2.9	116,560	4.1	37.5	3,743,078	-3.0	5,190,735	-1.8	8.31	5.99
14	309,507	-0.5	242.9	-0.6	117,300	0.6	37.9	3,726,487	-0.4	5,147,644	-0.8	8.31	6.01
15	315,375	1.9	247.1	1.8	116,524	-0.7	36.9	3,779,521	1.4	5,179,306	0.6	8.34	6.09
16	321,111	1.8	251.5	1.8	115,764	-0.7	36.1	3,826,819	1.3	5,211,802	0.6	8.39	6.16
17	331,289	3.2	259.3	3.1	116,444	0.6	35.1	3,873,557	1.2	5,256,922	0.9	8.55	6.30
18	331,276	0.0	259.3	0.0	112,594	-3.3	34.0	3,923,513	1.3	5,290,766	0.6	8.44	6.26
19	341,360	3.0	267.2	3.0	112,753	0.1	33.0	3,922,979	△ 0.0	5,309,973	0.4	8.70	6.43
20	348,084	2.0	272.6	2.0	114,146	(1.2)	32.8	3,639,913	-7.2	5,094,658	-4.1	9.56	6.83
21	360,067	3.4	282.4	3.6	120,108	5.2	33.4	3,534,222	-2.9	4,920,704	-3.4	10.19	7.32
22	374,202	3.9	292.2	3.5	127,213	5.9	34.0	3,619,241	2.4	4,992,810	1.5	10.34	7.49
23	385,850	3.1	301.9	3.3	132,991	4.5	34.5	3,584,029	-1.0	4,940,172	-1.1	10.77	7.81
24	392,117	1.6	307.5	1.9	137,044	3.0	34.9	3,598,267	0.4	4,944,780	0.1	10.90	7.93
25	400,610	2.2	314.7	2.3	141,912	3.6	35.4	3,742,189	4.0	5,072,460	2.6	10.71	7.90
26	408,071	1.9	321.1	2.0	144,927	2.1	35.5	3,791,868	1.3	5,184,685	2.2	10.76	7.87
27	423,644	3.8	333.3	3.8	151,323	4.4	35.7	3,903,050	2.9	5,339,044	3.0	10.85	7.93
28	421,381	-0.5	332.0	-0.4	153,806	1.6	36.5	3,917,156	0.4	5,392,543	1.0	10.76	7.81

※出典：「国民医療費」（厚生労働省政策統括官（統計・情報政策担当））、「後期高齢者医療事業年報」（厚生労働省保険局）

国民所得（N I）及び国内総生産（G D P）は、内閣府発表の「平成28年度 国民経済計算」による。

（注）後期高齢者医療費（老人医療費）については3～2ベースである。また、平成19年度と平成20年度で制度が異なるため単純に比較できない。

2. 医療保険制度別保険者数及び適用事業所数

(平成28年度末現在)

		保 険 者 数 (運 営 主 体)	適 用 事 業 所 数
健康保険	協会（一般）	1	1,994,022
	組合健保	1,399	104,869
	法第3条第2項 被保険者	1	693
船 員 保 険		1	5,619
共済組合	国 共 済	20	...
	地 共 済	64	...
	私学共済	1	14,288
	計	85	14,288
国民健康保険	市町村国保	1,716	・
	国保組合	163	・
	計	1,879	・
後期高齢者医療制度		47	・

- (注) 1. 法第3条第2項被保険者の適用事業所数は、印紙購入通帳数を計上している。
 2. 船員保険の適用事業所数は、船舶所有者数を計上している。
 3. 私学共済の適用事業所数は、学校数を計上している。
 4. 市町村国保において、広域連合又は一部事務組合を設立している場合は
 広域連合又は一部事務組合を1保険者としている。

3. 適用関係

(1) 平成28年度末の医療保障適用人口

	総		計	
	被保険者	被扶養者	計	構成比
	千人	千人	千人	%
1 総人口	・	・	126,761	100.00
2 被用者保険(計)	43,297	33,076	76,373	60.25
(1) 協会(一般)	22,428	15,643	38,071	30.03
(2) 組合健保	16,284	13,179	29,463	23.24
(3) 法第3条第2項被保険者	13	6	19	0.02
(4) 船員保険	58	64	122	0.10
(5) 共済組合(計)	4,514	4,184	8,697	6.86
ア 国共済	1,079	1,121	2,200	1.74
イ 地共済	2,872	2,714	5,586	4.41
ウ 私学共済	563	349	911	0.72
3 国保(計)	32,940	・	32,940	25.99
(1) 市町村国保	30,126	・	30,126	23.77
(2) 国保組合	2,814	・	2,814	2.22
4 後期高齢者医療制度	16,778	・	16,778	13.24
5 医療保険適用者計	93,015	33,076	126,091	99.47
6 生活保護法適用者	・	・	2,145	1.69
7 統計上の不突合	・	・	-1,476	-1.16

(注) 「総人口」とは、総務省統計局「人口推計月報」による平成29年4月1日現在の総人口である。

(2) 医療保障適用人口の推移（年度末現在）

年度	総人口	医療保険 適用者計	被用者保険計			国保計			後期高齢者 医療制度	生活保護法 適用者数	合計
			被用者保険計	被保険者	被扶養者	国保計	市町村国保	国保組合			
	千人	千人	千人	千人	千人	千人	千人	千人	千人	千人	千人
昭和51年度	113,566	112,784	68,750	30,029	38,721	44,034	41,366	2,668	・	1,381	114,165
52	114,624	113,802	69,523	30,199	39,324	44,279	41,526	2,753	・	1,426	115,228
53	115,622	114,928	70,420	30,560	39,860	44,508	41,662	2,846	・	1,448	116,376
54	116,541	115,932	71,380	31,163	40,217	44,552	41,614	2,938	・	1,437	117,369
55	117,415	117,035	72,499	31,752	40,747	44,536	41,475	3,061	・	1,443	118,478
56	118,223	116,998	72,528	32,245	40,283	44,470	41,295	3,175	・	1,463	118,461
57	119,034	118,098	73,482	32,622	40,860	44,616	41,307	3,309	・	1,474	119,572
58	119,808	118,912	74,075	32,988	41,087	44,837	41,427	3,410	・	1,488	120,400
59	120,550	119,886	74,852	33,352	41,500	45,034	41,544	3,490	・	1,476	121,362
60	121,315	120,742	75,448	33,630	41,819	45,294	41,750	3,544	・	1,416	122,158
61	121,910	121,241	75,705	33,931	41,774	45,536	41,889	3,647	・	1,319	122,560
62	122,458	121,966	76,628	34,581	42,048	45,338	41,560	3,778	・	1,239	123,205
63	122,969	122,925	78,311	35,654	42,656	44,614	40,690	3,924	・	1,150	124,075
平成元年度	123,394	123,602	79,813	36,821	42,992	43,789	39,729	4,060	・	1,072	124,674
2	123,840	124,260	81,191	37,927	43,265	43,069	38,882	4,187	・	991	125,251
3	124,173	124,234	81,616	38,993	42,623	42,617	38,294	4,324	・	928	125,162
4	124,533	124,576	82,146	39,656	42,490	42,430	37,978	4,452	・	894	125,470
5	124,815	124,977	82,449	39,966	42,484	42,528	37,971	4,557	・	891	125,869
6	125,102	125,061	82,250	40,210	42,040	42,811	38,195	4,616	・	891	125,952
7	125,637	125,307	82,066	40,347	41,719	43,240	38,590	4,650	・	888	126,194
8	125,950	125,824	82,136	40,555	41,581	43,688	39,019	4,669	・	899	126,722
9	126,284	125,956	81,620	40,476	41,144	44,336	39,814	4,522	・	924	126,880
10	126,552	126,064	80,610	40,006	40,604	45,454	41,021	4,433	・	977	127,040
11	126,780	126,405	79,824	39,566	40,258	46,581	42,242	4,340	・	1,038	127,443
12	127,040	126,351	78,723	39,242	39,481	47,628	43,374	4,254	・	1,109	127,460
13	127,333	126,461	77,508	38,641	38,867	48,953	44,770	4,183	・	1,192	127,653
14	127,561	126,738	76,441	38,132	38,310	50,297	46,191	4,106	・	1,292	128,030
15	127,650	126,857	75,621	37,991	37,630	51,236	47,200	4,036	・	1,391	128,247
16	127,678	127,097	75,519	38,250	37,269	51,579	47,609	3,970	・	1,456	128,554
17	127,723	127,176	75,549	38,715	36,834	51,627	47,693	3,934	・	1,502	128,678
18	127,747	127,301	76,033	39,434	36,600	51,268	47,380	3,888	・	1,533	128,834
19	127,687	127,427	76,703	40,149	36,554	50,724	46,881	3,843	・	1,567	128,994
20	127,566	127,175	74,226	39,868	34,358	39,492	35,970	3,522	13,458	1,655	128,830
21	127,445	127,047	74,055	39,777	34,278	39,098	35,665	3,433	13,894	1,866	128,914
22	127,708	126,907	73,797	39,749	34,048	38,769	35,493	3,277	14,341	2,022	128,930
23	127,567	126,678	73,632	39,766	33,866	38,313	35,197	3,116	14,733	2,108	128,787
24	127,354	126,452	73,605	39,980	33,625	37,678	34,658	3,020	15,168	2,161	128,613
25	127,136	126,339	73,976	40,462	33,514	36,927	33,973	2,954	15,436	2,171	128,510
26	126,939	126,207	74,503	41,109	33,394	35,937	33,025	2,911	15,767	2,174	128,381
27	126,975	126,141	75,217	41,964	33,254	34,687	31,822	2,864	16,237	2,164	128,305
28	126,761	126,091	76,373	43,297	33,076	32,940	30,126	2,814	16,778	2,145	128,236

- (注) 1. 各制度の事業年報等を基に作成。
2. 「総人口」とは、総務省統計局「人口推計月報」による翌年度4月1日現在の総人口である。

(3) - 1 医療保険制度別加入者数の推移 (年度末現在)

		被用者保険計												国保計				市町村国保		国保組合		後期高齢者 医療制度	
		協会（一般）		組合健保		法第3条第2項 被保険者		船員保険		共済組合		増減率		増減率		増減率		増減率		増減率			
被 保 険 者	平成19年度	千人	%	千人	%	千人	%	千人	%	千人	%	千人	%	千人	%	千人	%	千人	%	千人	%		
	20	40,149	1.8	19,807	1.6	15,871	2.7	11	-16.3	63	-1.1	4,397	-0.0	50,724	-1.1	46,881	-1.1	3,843	-1.1	・	・		
	21	39,868	-0.7	19,496	-1.6	15,906	0.2	11	-3.1	62	-1.8	4,394	-0.1	39,492	-22.1	35,970	-23.3	3,522	-8.4	13,458	...		
	22	39,777	-0.2	19,517	0.1	15,722	-1.2	11	4.9	61	-1.4	4,465	1.6	39,098	-1.0	35,665	-0.8	3,433	-2.5	13,894	3.2		
	23	39,749	-0.1	19,580	0.3	15,574	-0.9	12	2.9	60	-1.4	4,523	1.3	38,769	-0.8	35,493	-0.5	3,277	-4.5	14,341	3.2		
	24	39,766	0.0	19,631	0.3	15,553	-0.1	12	1.7	59	-2.1	4,512	-0.3	38,313	-1.2	35,197	-0.8	3,116	-4.9	14,733	2.7		
	25	39,980	0.5	19,871	1.2	15,537	-0.1	13	5.9	58	-0.8	4,501	-0.2	37,678	-1.7	34,658	-1.5	3,020	-3.1	15,168	3.0		
	26	40,462	1.2	20,303	2.2	15,598	0.4	12	-4.4	58	-0.6	4,491	-0.2	36,927	-2.0	33,973	-2.0	2,954	-2.2	15,436	1.8		
	27	41,109	1.6	20,902	2.9	15,644	0.3	12	1.8	58	-0.2	4,493	0.0	35,937	-2.7	33,025	-2.8	2,911	-1.5	15,767	2.1		
	28	41,964	2.1	21,577	3.2	15,811	1.1	13	4.1	58	0.3	4,504	0.2	34,687	-3.5	31,822	-3.6	2,864	-1.6	16,237	3.0		
被 扶 養 者	平成19年度	36,554	-0.1	16,488	0.3	14,989	-0.2	7	-22.0	95	-3.3	4,976	-1.2	・	・	・	・	・	・	・	・		
	20	34,358	-6.0	15,210	-7.8	14,431	-3.7	6	-9.8	82	-13.0	4,629	-7.0	・	・	・	・	・	・	・	・		
	21	34,278	-0.2	15,311	0.7	14,228	-1.4	6	0.8	80	-3.2	4,653	0.5	・	・	・	・	・	・	・	・		
	22	34,048	-0.7	15,265	-0.3	14,035	-1.4	6	2.9	76	-4.2	4,665	0.3	・	・	・	・	・	・	・	・		
	23	33,866	-0.5	15,246	-0.1	13,951	-0.6	6	-1.9	73	-3.8	4,589	-1.6	・	・	・	・	・	・	・	・		
	24	33,625	-0.7	15,232	-0.1	13,816	-1.0	6	7.5	71	-3.0	4,499	-2.0	・	・	・	・	・	・	・	・		
	25	33,514	-0.3	15,340	0.7	13,676	-1.0	6	-2.0	69	-2.7	4,422	-1.7	・	・	・	・	・	・	・	・		
	26	33,394	-0.4	15,491	1.0	13,487	-1.4	6	1.1	67	-2.8	4,343	-1.8	・	・	・	・	・	・	・	・		
	27	33,254	-0.4	15,587	0.6	13,324	-1.2	7	2.4	66	-2.2	4,270	-1.7	・	・	・	・	・	・	・	・		
	28	33,076	-0.5	15,643	0.4	13,179	-1.1	6	-1.2	64	-2.6	4,184	-2.0	・	・	・	・	・	・	・	・		
計	平成19年度	76,703	0.9	36,294	1.0	30,860	1.3	18	-18.5	157	-2.4	9,373	-0.7	50,724	-1.1	46,881	-1.1	3,843	-1.1	・	・		
	20	74,226	-3.2	34,705	-4.4	30,337	-1.7	17	-5.6	144	-8.5	9,023	-3.7	39,492	-22.1	35,970	-23.3	3,522	-8.4	13,458	...		
	21	74,055	-0.2	34,828	0.4	29,951	-1.3	17	3.5	141	-2.4	9,118	1.1	39,098	-1.0	35,665	-0.8	3,433	-2.5	13,894	3.2		
	22	73,797	-0.3	34,845	0.0	29,609	-1.1	18	2.9	136	-3.0	9,189	0.8	38,769	-0.8	35,493	-0.5	3,277	-4.5	14,341	3.2		
	23	73,632	-0.2	34,877	0.1	29,504	-0.4	18	0.5	132	-3.0	9,101	-1.0	38,313	-1.2	35,197	-0.8	3,116	-4.9	14,733	2.7		
	24	73,605	-0.0	35,103	0.6	29,353	-0.5	19	6.4	129	-2.1	9,000	-1.1	37,678	-1.7	34,658	-1.5	3,020	-3.1	15,168	3.0		
	25	73,976	0.5	35,643	1.5	29,273	-0.3	18	-3.6	127	-1.8	8,914	-1.0	36,927	-2.0	33,973	-2.0	2,954	-2.2	15,436	1.8		
	26	74,503	0.7	36,392	2.1	29,131	-0.5	19	1.6	125	-1.6	8,836	-0.9	35,937	-2.7	33,025	-2.8	2,911	-1.5	15,767	2.1		
	27	75,217	1.0	37,165	2.1	29,136	0.0	19	3.5	124	-1.1	8,774	-0.7	34,687	-3.5	31,822	-3.6	2,864	-1.6	16,237	3.0		
	28	76,373	1.5	38,071	2.4	29,463	1.1	19	0.8	122	-1.3	8,697	-0.9	32,940	-5.0	30,126	-5.3	2,814	-1.8	16,778	3.3		

- (注) 1. 各制度の事業年報等を基に作成。
2. 特例退職被保険者は、組合健保に含まれている。
3. 共済組合は推計値である。

(3) - 2 医療保険制度別加入者数の推移 (年度末現在) 老人保健を除く

		被用者保険計		協会 (一般)		組 合 健 保		法第3条第2項 被保険者		船 員 保 険		共 済 組 合		国保計		市町村国保		国 保 組 合	
		千人	増減率	千人	増減率	千人	増減率	千人	増減率	千人	増減率	千人	増減率	千人	増減率	千人	増減率	千人	増減率
被 保 険 者 (70歳未満)	平成19年度	39,474	1.8	19,298	1.5	15,719	2.6	11	-16.8	62	-1.2	4,384	-0.0	34,489	-3.2	31,003	-3.3	3,486	-1.4
	20	39,473	-0.0	19,234	-0.3	15,782	0.4	10	-2.3	61	-1.5	4,386	0.0	34,130	-1.0	30,730	-0.9	3,400	-2.5
	21	39,375	-0.2	19,253	0.1	15,595	-1.2	11	4.7	60	-1.4	4,456	1.6	33,710	-1.2	30,397	-1.1	3,313	-2.6
	22	39,335	-0.1	19,308	0.3	15,442	-1.0	11	2.3	59	-1.7	4,514	1.3	33,295	-1.2	30,137	-0.9	3,158	-4.7
	23	39,331	-0.0	19,345	0.2	15,415	-0.2	11	0.7	58	-2.3	4,502	-0.3	32,613	-2.1	29,615	-1.7	2,997	-5.1
	24	39,523	0.5	19,568	1.2	15,395	-0.1	12	4.3	57	-1.1	4,491	-0.2	31,870	-2.3	28,968	-2.2	2,902	-3.2
	25	39,965	1.1	19,969	2.0	15,447	0.3	11	-4.8	56	-0.9	4,482	-0.2	30,820	-3.3	27,989	-3.4	2,830	-2.5
	26	40,581	1.5	20,539	2.9	15,492	0.3	11	0.5	56	-0.5	4,483	0.0	29,734	-3.5	26,947	-3.7	2,786	-1.6
	27	41,430	2.1	21,202	3.2	15,665	1.1	11	3.5	56	0.2	4,495	0.3	28,780	-3.2	26,032	-3.4	2,749	-1.4
	28	42,705	3.1	21,998	3.8	16,136	3.0	12	0.6	56	-0.3	4,504	0.2	27,167	-5.6	24,467	-6.0	2,700	-1.8
被 扶 養 者 (70歳未満)	平成19年度	34,056	-0.1	15,007	0.3	14,352	-0.1	6	-20.4	83	-3.5	4,608	-0.9	・	・	・	・	・	・
	20	33,810	-0.7	14,887	-0.8	14,277	-0.5	6	-4.0	80	-3.5	4,560	-1.0	・	・	・	・	・	・
	21	33,752	-0.2	15,000	0.8	14,081	-1.4	6	0.3	78	-3.0	4,588	0.6	・	・	・	・	・	・
	22	33,542	-0.6	14,963	-0.2	13,893	-1.3	6	2.8	74	-4.1	4,605	0.4	・	・	・	・	・	・
	23	33,365	-0.5	14,943	-0.1	13,810	-0.6	6	-2.5	72	-3.7	4,534	-1.5	・	・	・	・	・	・
	24	33,135	-0.7	14,931	-0.1	13,679	-0.9	6	7.0	70	-2.9	4,450	-1.9	・	・	・	・	・	・
	25	33,008	-0.4	15,024	0.6	13,536	-1.0	6	-2.1	68	-2.8	4,374	-1.7	・	・	・	・	・	・
	26	32,887	-0.4	15,167	0.9	13,351	-1.4	6	0.9	66	-2.8	4,298	-1.7	・	・	・	・	・	・
	27	32,775	-0.3	15,275	0.7	13,200	-1.1	6	2.3	64	-2.1	4,229	-1.6	・	・	・	・	・	・
	28	32,599	-0.5	15,325	0.3	13,060	-1.1	6	-1.7	63	-2.6	4,146	-2.0	・	・	・	・	・	・
70歳以上	平成19年度	1,001	11.7	625	11.0	285	14.4	1	-4.0	3	10.3	86	8.3	5,396	13.3	5,261	13.3	135	12.2
	20	943	-5.8	584	-6.6	278	-2.6	1	10.6	3	-7.1	77	-10.6	5,361	-0.6	5,240	-0.4	121	-9.9
	21	928	-1.6	576	-1.4	275	-1.0	1	10.6	3	-4.4	74	-4.4	5,388	0.5	5,268	0.5	120	-1.2
	22	921	-0.8	574	-0.3	274	-0.4	1	10.7	3	1.4	69	-6.7	5,474	1.6	5,355	1.7	119	-1.2
	23	936	1.7	589	2.6	279	1.7	1	17.0	3	-0.6	64	-6.3	5,701	4.1	5,582	4.2	119	-0.0
	24	948	1.3	605	2.7	279	0.2	1	25.5	3	-0.3	59	-7.8	5,808	1.9	5,690	1.9	118	-0.4
	25	1,003	5.9	650	7.5	290	3.9	1	-0.2	3	5.0	58	-1.7	6,107	5.1	5,984	5.2	124	4.9
	26	1,034	3.1	687	5.6	288	-0.7	2	13.5	3	3.0	55	-5.8	6,203	1.6	6,078	1.6	125	0.8
	27	1,013	-2.1	687	0.1	271	-5.8	2	8.7	3	-1.8	50	-10.1	5,906	-4.8	5,791	-4.7	116	-7.4
	28	1,069	5.5	749	8.9	267	-1.5	2	11.2	3	7.4	48	-3.7	5,773	-2.3	5,659	-2.3	114	-1.5
計	平成19年度	74,531	1.0	34,931	1.1	30,356	1.4	17	-17.7	148	-2.3	9,078	-0.4	39,885	-1.2	36,264	-1.2	3,621	-1.0
	20	74,226	-0.4	34,705	-0.6	30,337	-0.1	17	-2.4	144	-2.8	9,023	-0.6	39,492	-1.0	35,970	-0.8	3,522	-2.7
	21	74,055	-0.2	34,828	0.4	29,951	-1.3	17	3.5	141	-2.4	9,118	1.1	39,098	-1.0	35,665	-0.8	3,433	-2.5
	22	73,797	-0.3	34,845	0.0	29,609	-1.1	18	2.9	136	-3.0	9,189	0.8	38,769	-0.8	35,493	-0.5	3,277	-4.5
	23	73,632	-0.2	34,877	0.1	29,504	-0.4	18	0.5	132	-3.0	9,101	-1.0	38,313	-1.2	35,197	-0.8	3,116	-4.9
	24	73,605	-0.0	35,103	0.6	29,353	-0.5	19	6.4	129	-2.1	9,000	-1.1	37,678	-1.7	34,658	-1.5	3,020	-3.1
	25	73,976	0.5	35,643	1.5	29,273	-0.3	18	-3.6	127	-1.8	8,914	-1.0	36,927	-2.0	33,973	-2.0	2,954	-2.2
	26	74,503	0.7	36,392	2.1	29,131	-0.5	19	1.6	125	-1.6	8,836	-0.9	35,937	-2.7	33,025	-2.8	2,911	-1.5
	27	75,217	1.0	37,165	2.1	29,136	0.0	19	3.5	124	-1.1	8,774	-0.7	34,687	-3.5	31,822	-3.6	2,864	-1.6
	28	76,373	1.5	38,071	2.4	29,463	1.1	19	0.8	122	-1.3	8,697	-0.9	32,940	-5.0	30,126	-5.3	2,814	-1.8

- (注) 1. 各制度の事業年報等を基に作成。
2. 特例退職被保険者は、組合健保に含まれている。
3. 共済組合は推計値である。

(4) - 1 医療保険制度別加入者数の推移 (年度平均4～3ベース)

		被用者保険計												国保計						後期高齢者 医療制度	
				協会（一般）		組 合 健 保		法第3条第2項 被保険者		船 員 保 険		共 済 組 合		国保計		市町村国保		国 保 組 合			
					増減率		増減率		増減率		増減率		増減率				増減率		増減率		
被 保 険 者	平成19年度	千人	%	千人	%	千人	%	千人	%	千人	%	千人	%	千人	%	千人	%	千人	%	千人	%
	40, 207	1. 9	19, 905	1. 8	15, 831	2. 7	12	-17. 3	64	-1. 6	4, 396	-0. 2	51, 090	-0. 9	47, 225	-0. 9	3, 865	-1. 0	.	.	
	20	40, 360	0. 4	19, 804	-0. 5	16, 088	1. 6	11	-9. 9	63	-1. 6	4, 394	-0. 0	39, 724	-22. 2	36, 171	-23. 4	3, 553	-8. 1	13, 231	...
	21	40, 050	-0. 8	19, 625	-0. 9	15, 928	-1. 0	11	6. 2	62	-1. 6	4, 424	0. 7	39, 509	-0. 5	36, 033	-0. 4	3, 475	-2. 2	13, 652	3. 2
	22	39, 941	-0. 3	19, 682	0. 3	15, 694	-1. 5	12	2. 6	61	-1. 6	4, 493	1. 6	39, 176	-0. 8	35, 835	-0. 6	3, 342	-3. 8	14, 097	3. 3
	23	39, 935	-0. 0	19, 703	0. 1	15, 632	-0. 4	12	2. 2	59	-1. 8	4, 528	0. 8	38, 758	-1. 1	35, 593	-0. 7	3, 165	-5. 3	14, 517	3. 0
	24	40, 122	0. 5	19, 881	0. 9	15, 657	0. 2	12	5. 3	59	-0. 8	4, 512	-0. 4	38, 157	-1. 5	35, 104	-1. 4	3, 053	-3. 5	14, 941	2. 9
	25	40, 479	0. 9	20, 249	1. 9	15, 660	0. 0	12	-5. 3	58	-1. 0	4, 500	-0. 3	37, 470	-1. 8	34, 491	-1. 7	2, 979	-2. 4	15, 289	2. 3
	26	41, 076	1. 5	20, 762	2. 5	15, 743	0. 5	12	4. 3	58	-0. 3	4, 501	0. 0	36, 587	-2. 4	33, 656	-2. 4	2, 931	-1. 6	15, 573	1. 9
	27	41, 845	1. 9	21, 424	3. 2	15, 842	0. 6	13	2. 9	58	0. 3	4, 509	0. 2	35, 453	-3. 1	32, 565	-3. 2	2, 888	-1. 5	15, 983	2. 6
28	42, 973	2. 7	22, 194	3. 6	16, 184	2. 2	13	1. 8	59	0. 2	4, 525	0. 3	33, 949	-4. 2	31, 110	-4. 5	2, 838	-1. 7	16, 503	3. 2	
被 扶 養 者	平成19年度	36, 343	-0. 4	16, 410	-0. 0	14, 893	-0. 4	7	-19. 3	96	-4. 1	4, 937	-1. 7
	20	34, 255	-5. 7	15, 199	-7. 4	14, 370	-3. 5	6	-15. 3	83	-13. 3	4, 597	-6. 9
	21	34, 087	-0. 5	15, 192	-0. 0	14, 222	-1. 0	6	0. 2	81	-3. 2	4, 586	-0. 2
	22	33, 914	-0. 5	15, 215	0. 2	14, 008	-1. 5	6	1. 3	77	-3. 8	4, 606	0. 4
	23	33, 724	-0. 6	15, 172	-0. 3	13, 886	-0. 9	6	-0. 4	74	-4. 1	4, 585	-0. 5
	24	33, 496	-0. 7	15, 131	-0. 3	13, 792	-0. 7	6	4. 6	72	-3. 3	4, 495	-2. 0
	25	33, 317	-0. 5	15, 204	0. 5	13, 630	-1. 2	6	-1. 0	70	-3. 0	4, 407	-2. 0
	26	33, 196	-0. 4	15, 316	0. 7	13, 481	-1. 1	6	3. 0	68	-2. 8	4, 325	-1. 9
	27	33, 048	-0. 4	15, 449	0. 9	13, 282	-1. 5	6	1. 7	66	-2. 4	4, 244	-1. 9
	28	32, 883	-0. 5	15, 524	0. 5	13, 127	-1. 2	6	-0. 5	65	-2. 3	4, 162	-2. 0
計	平成19年度	76, 550	0. 8	36, 315	1. 0	30, 724	1. 2	19	-18. 1	160	-3. 1	9, 333	-1. 0	51, 090	-0. 9	47, 225	-0. 9	3, 865	-1. 0	.	.
	20	74, 615	-2. 5	35, 003	-3. 6	30, 458	-0. 9	16	-11. 9	146	-8. 6	8, 992	-3. 7	39, 724	-22. 2	36, 171	-23. 4	3, 553	-8. 1	13, 231	...
	21	74, 137	-0. 6	34, 818	-0. 5	30, 151	-1. 0	17	4. 0	142	-2. 5	9, 010	0. 2	39, 509	-0. 5	36, 033	-0. 4	3, 475	-2. 2	13, 652	3. 2
	22	73, 855	-0. 4	34, 898	0. 2	29, 703	-1. 5	18	2. 1	138	-2. 9	9, 099	1. 0	39, 176	-0. 8	35, 835	-0. 6	3, 342	-3. 8	14, 097	3. 3
	23	73, 658	-0. 3	34, 876	-0. 1	29, 517	-0. 6	18	1. 3	134	-3. 1	9, 114	0. 2	38, 758	-1. 1	35, 593	-0. 7	3, 165	-5. 3	14, 517	3. 0
	24	73, 618	-0. 1	35, 012	0. 4	29, 449	-0. 2	19	5. 0	131	-2. 2	9, 007	-1. 2	38, 157	-1. 5	35, 104	-1. 4	3, 053	-3. 5	14, 941	2. 9
	25	73, 796	0. 2	35, 453	1. 3	29, 289	-0. 5	18	-3. 9	128	-2. 1	8, 907	-1. 1	37, 470	-1. 8	34, 491	-1. 7	2, 979	-2. 4	15, 289	2. 3
	26	74, 272	0. 6	36, 078	1. 8	29, 224	-0. 2	19	3. 9	126	-1. 7	8, 825	-0. 9	36, 587	-2. 4	33, 656	-2. 4	2, 931	-1. 6	15, 573	1. 9
	27	74, 893	0. 8	36, 873	2. 2	29, 124	-0. 3	19	2. 5	124	-1. 2	8, 753	-0. 8	35, 453	-3. 1	32, 565	-3. 2	2, 888	-1. 5	15, 983	2. 6
	28	75, 857	1. 3	37, 718	2. 3	29, 310	0. 6	19	1. 0	123	-1. 1	8, 686	-0. 8	33, 949	-4. 2	31, 110	-4. 5	2, 838	-1. 7	16, 503	3. 2

- (注) 1. 各制度の事業年報等を基に作成。
2. 特例退職被保険者は、組合健保に含まれている。
3. 共済組合は推計値である。

(4) - 2 医療保険制度別加入者数の推移 (年度平均4～3ベース) 老人保健を除く

		被用者保険計		協会(一般)		組合健保		法第3条第2項 被保険者		船員保険		共済組合		国保計		市町村国保		国保組合	
		増減率		増減率		増減率		増減率		増減率		増減率		増減率		増減率		増減率	
		千人	%	千人	%	千人	%	千人	%	千人	%	千人	%	千人	%	千人	%	千人	%
被保険者 (70歳未満)	平成19年度	39,553	2.0	19,410	1.8	15,687	2.6	11	-17.9	63	-1.7	4,383	0.7	35,109	-3.0	31,598	-3.1	3,511	-1.3
	20	39,971	1.1	19,545	0.7	15,968	1.8	10	-8.7	62	-1.4	4,386	0.1	34,327	-2.2	30,897	-2.2	3,430	-2.3
	21	39,657	-0.8	19,366	-0.9	15,804	-1.0	11	5.5	61	-1.7	4,416	0.7	34,127	-0.6	30,772	-0.4	3,355	-0.4
	22	39,539	-0.3	19,418	0.3	15,566	-1.5	11	2.1	60	-1.8	4,485	1.6	33,723	-1.2	30,500	-0.9	3,223	-3.9
	23	39,518	-0.1	19,428	0.1	15,500	-0.4	11	1.4	58	-2.1	4,520	0.8	33,141	-1.7	30,093	-1.3	3,048	-5.4
	24	39,681	0.4	19,589	0.8	15,519	0.1	11	4.1	58	-1.1	4,504	-0.4	32,369	-2.3	29,433	-2.2	2,936	-3.7
	25	40,010	0.8	19,934	1.8	15,517	-0.0	11	-5.9	57	-1.2	4,491	-0.3	31,488	-2.7	28,628	-2.7	2,859	-2.6
	26	40,564	1.4	20,413	2.4	15,591	0.5	11	2.9	57	-0.7	4,491	0.0	30,357	-3.6	27,551	-3.8	2,806	-1.9
	27	41,317	1.9	21,055	3.1	15,693	0.7	11	1.8	57	0.1	4,500	0.2	29,347	-3.3	26,579	-3.5	2,768	-1.4
	28	42,425	2.7	21,799	3.5	16,041	2.2	11	1.4	57	-0.0	4,516	0.6	28,148	-4.1	25,423	-4.4	2,726	-1.5
被扶養者 (70歳未満)	平成19年度	33,848	-0.5	14,933	-0.0	14,252	-0.4	6	-17.9	84	-4.2	4,572	-2.4	・	・	・	・	・	・
	20	33,691	-0.5	14,868	-0.4	14,211	-0.3	6	-9.1	81	-4.0	4,526	-1.0	・	・	・	・	・	・
	21	33,552	-0.4	14,876	0.1	14,072	-1.0	6	-0.4	78	-3.0	4,521	-0.1	・	・	・	・	・	・
	22	33,399	-0.5	14,909	0.2	13,864	-1.5	6	1.2	75	-3.7	4,545	0.5	・	・	・	・	・	・
	23	33,223	-0.5	14,871	-0.3	13,745	-0.9	6	-0.7	72	-4.1	4,529	-0.3	・	・	・	・	・	・
	24	33,001	-0.7	14,829	-0.3	13,652	-0.7	6	4.1	70	-3.2	4,443	-1.9	・	・	・	・	・	・
	25	32,821	-0.5	14,896	0.5	13,492	-1.2	6	-1.3	68	-3.0	4,359	-1.9	・	・	・	・	・	・
	26	32,686	-0.4	14,994	0.7	13,342	-1.1	6	2.7	66	-2.9	4,278	-1.8	・	・	・	・	・	・
	27	32,554	-0.4	15,130	0.9	13,151	-1.4	6	1.5	64	-2.3	4,202	-1.8	・	・	・	・	・	・
	28	32,412	-0.4	15,212	0.5	13,007	-1.1	6	-0.6	63	-2.2	4,124	-1.9	・	・	・	・	・	・
70歳以上	平成19年度	968	20.3	607	19.6	273	23.5	1	-4.0	3	18.7	84	15.7	5,222	22.2	5,092	22.2	130	20.9
	20	952	-1.6	590	-2.9	279	2.3	1	-1.6	3	-1.8	80	-5.6	5,397	3.4	5,275	3.6	123	-5.6
	21	928	-2.6	575	-2.4	275	-1.6	1	19.0	3	-4.8	74	-7.5	5,382	-0.3	5,261	-0.3	120	-1.7
	22	917	-1.1	571	-0.8	273	-0.6	1	8.8	3	-2.1	69	-5.8	5,453	1.3	5,334	1.4	119	-1.6
	23	918	0.1	577	1.0	273	-0.1	1	13.6	3	-0.2	65	-6.5	5,617	3.0	5,500	3.1	117	-1.1
	24	936	2.0	593	2.9	278	2.1	1	21.1	3	0.8	60	-7.0	5,789	3.1	5,671	3.1	118	0.3
	25	965	3.0	623	4.9	281	0.8	1	2.4	3	1.3	57	-5.3	5,982	3.3	5,862	3.4	120	2.2
	26	1,022	5.9	671	7.7	291	3.6	1	17.3	3	6.6	56	-2.8	6,230	4.1	6,105	4.1	125	4.3
	27	1,023	0.1	688	2.5	279	-3.9	2	11.4	3	-0.9	51	-8.2	6,106	-2.0	5,986	-2.0	121	-3.7
	28	1,020	-0.3	706	2.7	262	-6.1	2	5.2	3	0.6	47	-8.8	5,800	-5.0	5,688	-5.0	113	-6.5
計	平成19年度	74,369	1.0	34,950	1.3	30,212	1.4	18	-17.5	150	-2.7	9,039	-0.8	40,331	-0.3	36,690	-0.3	3,641	-0.6
	20	74,615	0.3	35,003	0.2	30,458	0.8	16	-8.6	146	-2.8	8,992	-0.5	39,724	-1.5	36,171	-1.4	3,553	-2.4
	21	74,137	-0.6	34,818	-0.5	30,151	-1.0	17	4.0	142	-2.5	9,010	0.2	39,509	-0.5	36,033	-0.4	3,475	-2.2
	22	73,855	-0.4	34,898	0.2	29,703	-1.5	18	2.1	138	-2.9	9,099	1.0	39,176	-0.8	35,835	-0.6	3,342	-3.8
	23	73,658	-0.3	34,876	-0.1	29,517	-0.6	18	1.3	134	-3.1	9,114	0.2	38,758	-1.1	35,593	-0.7	3,165	-5.3
	24	73,618	-0.1	35,012	0.4	29,449	-0.2	19	5.0	131	-2.2	9,007	-1.2	38,157	-1.5	35,104	-1.4	3,053	-3.5
	25	73,796	0.2	35,453	1.3	29,289	-0.5	18	-3.9	128	-2.1	8,907	-1.1	37,470	-1.8	34,491	-1.7	2,979	-2.4
	26	74,272	0.6	36,078	1.8	29,224	-0.2	19	3.9	126	-1.7	8,825	-0.9	36,587	-2.4	33,656	-2.4	2,931	-1.6
	27	74,893	0.8	36,873	2.2	29,124	-0.3	19	2.5	124	-1.2	8,753	-0.8	35,453	-3.1	32,565	-3.2	2,888	-1.5
	28	75,857	1.3	37,718	2.3	29,310	0.6	19	1.0	123	-1.1	8,686	-0.8	33,949	-4.2	31,110	-4.5	2,838	-1.7

- (注) 1. 各制度の事業年報等を基に作成。
2. 特例退職被保険者は、組合健保に含まれている。
3. 共済組合は推計値である。

(5) 医療保険制度別扶養率の推移（年度末、年度平均4～3ベース）

		被用者保険計	協会（一般）	組合健保	法第3条第2項 被保険者	船員保険	共済組合	国保計	市町村国保	国保組合
年度末現在	平成19年度	0.910	0.832	0.944	0.582	1.506	1.132	1.86	1.83	2.24
	20	0.862	0.780	0.907	0.541	1.334	1.054	1.80	1.77	2.15
	21	0.862	0.784	0.905	0.520	1.309	1.042	1.78	1.75	2.14
	22	0.857	0.780	0.901	0.520	1.273	1.031	1.77	1.74	2.13
	23	0.852	0.777	0.897	0.501	1.251	1.017	1.75	1.73	2.11
	24	0.841	0.767	0.889	0.509	1.223	1.000	1.74	1.71	2.09
	25	0.828	0.756	0.877	0.522	1.198	0.985	1.72	1.69	2.08
	26	0.812	0.741	0.862	0.518	1.166	0.967	1.69	1.67	2.05
	27	0.792	0.722	0.843	0.510	1.137	0.948	1.67	1.64	2.03
	28	0.764	0.697	0.809	0.495	1.106	0.927	1.64	1.61	2.00
年度平均	平成19年度	0.904	0.824	0.941	0.592	1.510	1.123	1.87	1.84	2.25
	20	0.849	0.767	0.893	0.556	1.331	1.046	1.80	1.78	2.14
	21	0.851	0.774	0.893	0.525	1.310	1.037	1.79	1.76	2.13
	22	0.849	0.773	0.893	0.518	1.279	1.025	1.77	1.75	2.12
	23	0.844	0.770	0.888	0.505	1.250	1.013	1.76	1.74	2.11
	24	0.835	0.761	0.881	0.502	1.218	0.996	1.74	1.72	2.09
	25	0.823	0.751	0.870	0.525	1.193	0.979	1.72	1.70	2.07
	26	0.808	0.738	0.856	0.518	1.162	0.961	1.70	1.68	2.05
	27	0.790	0.721	0.838	0.512	1.132	0.941	1.68	1.65	2.03
	28	0.765	0.699	0.811	0.500	1.103	0.920	1.65	1.62	2.00

- (注) 1. 各制度の事業年報等を基に作成。
 2. 国保は1世帯当たり被保険者数である。
 3. 年度平均は4～3ベースである。

(6) 医療保険制度別加入者平均年齢の推移

		協会(一般)	組合健保	法第3条第2項 被保険者	船員保険	共済組合	市町村国保	国保組合	後期高齢者 医療制度
被 保 険 者	平成24年度	44.0	41.9	52.7	47.8	42.9	50.4	39.3	82.0
	25	44.1	42.1	51.7	47.7	42.8	50.9	39.4	82.1
	26	44.3	42.2	51.7	47.6	42.7	51.5	39.6	82.3
	27	44.5	42.4	51.9	47.5	42.6	51.9	39.7	82.3
	28	44.7	42.5	51.9	47.4	42.5	52.3	39.7	82.4
		歳	歳	歳	歳	歳	歳	歳	歳
被 扶 養 者	平成24年度	26.4	25.4	33.6	31.4	23.7	・	・	・
	25	26.4	25.2	33.7	31.4	23.5	・	・	・
	26	26.4	25.2	33.4	31.3	23.4	・	・	・
	27	26.4	25.2	33.4	31.2	23.1	・	・	・
	28	26.3	25.2	33.1	31.1	22.8	・	・	・
計	平成24年度	36.4	34.3	46.3	38.8	33.3	50.4	39.3	82.0
	25	36.6	34.3	45.4	38.8	33.3	50.9	39.4	82.1
	26	36.7	34.4	45.4	38.9	33.2	51.5	39.6	82.3
	27	36.9	34.6	45.6	38.9	33.1	51.9	39.7	82.3
	28	37.1	34.8	45.5	38.9	33.1	52.3	39.7	82.4

(注) 1. 各制度の実態調査等を基に作成。

2. 9月末日現在の平均年齢。

(7) 医療保険制度の年齢階級別加入者（平成28年度平均）

ア 加入者数

	総人口 (10月1日)	生活保護法 適用者数 (7月31日)	医療保険 制度計	協会（一般）			組合健保			法第3条第2項 被保険者			船員保険		
				計	被保険者	被扶養者	計	被保険者	被扶養者	計	被保険者	被扶養者	計	被保険者	被扶養者
総数	千人 126,933	千人 2,110	千人 126,308	千人 37,718	千人 22,194	千人 15,524	千人 29,310	千人 16,184	千人 13,127	千人 19	千人 13	千人 6	千人 123	千人 59	千人 65
0～4歳	4,963	37	5,114	1,971	—	1,971	1,735	—	1,735	1	—	1	7	—	7
5～9	5,303	61	5,442	2,118	—	2,118	1,805	—	1,805	1	—	1	7	—	7
10～14	5,514	82	5,599	2,157	—	2,157	1,843	—	1,843	1	—	1	7	—	7
15～19	6,040	74	6,024	2,296	168	2,128	1,914	108	1,806	1	0	1	9	1	8
20～24	6,150	26	6,397	2,482	1,428	1,054	1,978	1,067	911	1	0	1	9	5	4
25～29	6,393	31	6,668	2,594	2,112	482	2,176	1,872	305	1	1	0	7	5	2
30～34	7,257	46	7,485	2,929	2,316	614	2,448	1,971	477	1	1	0	7	5	3
35～39	8,117	65	8,271	3,253	2,547	706	2,654	2,008	646	1	1	0	8	5	3
40～44	9,713	103	9,779	3,760	2,976	783	3,152	2,315	837	2	1	0	8	5	3
45～49	9,282	124	9,302	3,393	2,728	666	3,046	2,228	818	2	2	0	9	6	3
50～54	7,904	124	7,832	2,846	2,281	565	2,406	1,761	645	2	1	0	10	6	4
55～59	7,546	139	7,421	2,745	2,122	623	1,893	1,366	527	1	1	0	12	7	4
60～64	8,160	197	7,941	2,620	1,906	714	1,332	938	394	2	1	0	12	8	4
65～69	10,275	287	9,868	1,848	1,215	632	665	408	257	2	2	0	9	5	4
70～74	7,408	237	6,998	706	394	311	262	143	120	2	1	0	3	2	1
75～79	6,526	213	6,235	—	—	—	—	—	—	—	—	—	—	—	—
80～84	5,181	150	4,939	—	—	—	—	—	—	—	—	—	—	—	—
85～89	3,275	72	3,124	—	—	—	—	—	—	—	—	—	—	—	—
90～94	1,479	32	1,420	—	—	—	—	—	—	—	—	—	—	—	—
95～99	383	9	384	—	—	—	—	—	—	—	—	—	—	—	—
100歳以上	66	1	63	—	—	—	—	—	—	—	—	—	—	—	—
(再掲)未就学児	…	…	6,763	2,604	—	2,604	2,300	—	2,300	1	—	1	9	—	9

(注) 1. 「総人口」は、総務省統計局「人口推計年報」による。

2. 「生活保護適用者数」は、厚生労働省社会・援護局「被保護者調査」による。

3. 「協会（一般）」、「組合健保」、「法第3条第2項被保険者」及び「船員保険」の年齢階級別加入者割合は「健康保険・船員保険被保険者実態調査報告」により推計したもの。

ア 加入者数（つづき）

	共済組合												国 保			後期高齢者医療制度		
				国共済			地共済			私学共済								
	計	被保険者	被扶養者	計	被保険者	被扶養者	計	被保険者	被扶養者	計	被保険者	被扶養者	計	市町村 国保	国保組合	計	現役並み 所得者以外	現役並み 所得者
	千人	千人	千人	千人	千人	千人	千人	千人	千人	千人	千人	千人	千人	千人	千人	千人	千人	千人
総 数	8,686	4,525	4,162	2,201	1,081	1,120	5,576	2,881	2,695	910	563	347	33,949	31,110	2,838	16,503	15,402	1,101
0～4歳	613	—	613	160	—	160	404	—	404	49	—	49	787	656	130	・	・	・
5～9	611	—	611	167	—	167	398	—	398	46	—	46	901	752	149	・	・	・
10～14	611	—	611	167	—	167	403	—	403	42	—	42	981	816	165	・	・	・
15～19	654	24	630	174	14	159	438	9	429	43	0	42	1,150	969	181	・	・	・
20～24	665	297	368	163	81	81	414	158	256	88	58	31	1,262	1,088	174	・	・	・
25～29	632	531	100	140	115	26	403	339	64	88	78	10	1,258	1,109	149	・	・	・
30～34	651	522	128	164	126	38	410	332	78	77	65	12	1,448	1,276	172	・	・	・
35～39	700	535	165	192	137	55	432	337	95	76	62	14	1,655	1,453	202	・	・	・
40～44	840	633	207	249	176	73	513	394	119	79	63	16	2,017	1,754	263	・	・	・
45～49	804	605	199	225	159	66	506	389	118	73	58	15	2,048	1,788	260	・	・	・
50～54	767	573	194	190	134	56	508	386	123	69	53	16	1,802	1,591	211	・	・	・
55～59	720	556	164	134	96	38	518	410	108	68	50	18	2,049	1,839	210	・	・	・
60～64	284	199	86	54	37	17	169	119	50	61	43	19	3,690	3,464	226	・	・	・
65～69	87	40	46	15	6	9	32	7	24	40	27	13	7,099	6,867	233	159	156	4
70～74	47	8	38	8	0	8	26	1	25	13	7	5	5,800	5,688	113	178	174	4
75～79	—	—	—	—	—	—	—	—	—	—	—	—	—	—	—	6,235	5,704	531
80～84	—	—	—	—	—	—	—	—	—	—	—	—	—	—	—	4,939	4,622	317
85～89	—	—	—	—	—	—	—	—	—	—	—	—	—	—	—	3,124	2,954	170
90～94	—	—	—	—	—	—	—	—	—	—	—	—	—	—	—	1,420	1,359	61
95～99	—	—	—	—	—	—	—	—	—	—	—	—	—	—	—	384	371	13
100歳以上	—	—	—	—	—	—	—	—	—	—	—	—	—	—	—	63	61	2
（再掲）未就学児	804	—	804	215	—	215	526	—	526	63	—	63	1,046	873	173	・	・	・

- （注） 1. 「共済組合」は各所管官庁からの報告に基づき保険局調査課により推計したもの。
2. 「国保」は「国民健康保険実態調査報告」により推計したもの。
3. 「後期高齢者医療制度」は「後期高齢者医療事業月報」による。
4. 「（再掲）退職」は、遡及して資格を取得した者に係る遡及期間分が含まれていない場合があるため、数値が小さくなっている可能性がある。

イ 構成比

	総人口 (10月1日)	生活保護法 適用者数 (7月31日)	医療保険 制度計	協会（一般）			組合健保			法第3条第2項 被保険者			船員保険		
				計	被保険者	被扶養者	計	被保険者	被扶養者	計	被保険者	被扶養者	計	被保険者	被扶養者
総数	100.00	100.00	100.00	100.00	100.00	100.00	100.00	100.00	100.00	100.00	100.00	100.00	100.00	100.00	100.00
0～4歳	3.91	1.76	4.05	5.23	—	12.70	5.92	—	13.22	2.75	—	8.26	5.66	—	10.80
5～9	4.18	2.90	4.31	5.62	—	13.64	6.16	—	13.75	3.00	—	8.99	5.62	—	10.71
10～14	4.34	3.89	4.43	5.72	—	13.89	6.29	—	14.04	3.20	—	9.59	5.62	—	10.71
15～19	4.76	3.52	4.77	6.09	0.76	13.71	6.53	0.67	13.76	4.23	1.08	10.54	7.07	1.58	12.05
20～24	4.85	1.23	5.06	6.58	6.44	6.79	6.75	6.60	6.94	5.10	3.56	8.18	7.40	8.33	6.56
25～29	5.04	1.46	5.28	6.88	9.51	3.11	7.43	11.56	2.32	5.56	5.56	5.55	5.74	8.06	3.63
30～34	5.72	2.17	5.93	7.77	10.43	3.95	8.35	12.18	3.64	5.84	5.91	5.71	5.95	7.93	4.15
35～39	6.39	3.10	6.55	8.62	11.48	4.55	9.06	12.41	4.92	6.59	6.83	6.11	6.10	8.10	4.29
40～44	7.65	4.87	7.74	9.97	13.41	5.04	10.75	14.31	6.37	8.45	9.68	5.99	6.74	8.94	4.74
45～49	7.31	5.89	7.36	9.00	12.29	4.29	10.39	13.76	6.23	9.50	11.70	5.10	7.21	9.49	5.15
50～54	6.23	5.87	6.20	7.54	10.28	3.64	8.21	10.88	4.91	8.46	10.74	3.90	7.73	10.05	5.63
55～59	5.94	6.56	5.88	7.28	9.56	4.01	6.46	8.44	4.02	7.70	9.40	4.30	9.68	12.81	6.83
60～64	6.43	9.32	6.29	6.95	8.59	4.60	4.54	5.79	3.00	9.49	11.50	5.49	9.91	13.21	6.92
65～69	8.09	13.62	7.81	4.90	5.48	4.07	2.27	2.52	1.96	11.19	13.33	6.92	6.94	8.49	5.53
70～74	5.84	11.23	5.54	1.87	1.78	2.01	0.89	0.88	0.91	8.94	10.72	5.39	2.63	3.00	2.30
75～79	5.14	10.11	4.94	—	—	—	—	—	—	—	—	—	—	—	—
80～84	4.08	7.09	3.91	—	—	—	—	—	—	—	—	—	—	—	—
85～89	2.58	3.42	2.47	—	—	—	—	—	—	—	—	—	—	—	—
90～94	1.17	1.49	1.12	—	—	—	—	—	—	—	—	—	—	—	—
95～99	0.30	0.41	0.30	—	—	—	—	—	—	—	—	—	—	—	—
100歳以上	0.05	0.07	0.05	—	—	—	—	—	—	—	—	—	—	—	—
(再掲)未就学児	…	…	5.35	6.90	—	16.77	7.85	—	17.52	3.67	—	10.99	7.40	—	14.11

(注) 1. 「総人口」は、総務省統計局「人口推計年報」による。

2. 「生活保護適用者数」は、厚生労働省社会・援護局「被保護者調査」による。

3. 「協会（一般）」、「組合健保」、「法第3条第2項被保険者」及び「船員保険」の年齢階級別加入者割合は「健康保険・船員保険被保険者実態調査報告」により推計したもの。

イ 構成比（つづき）

	共済組合												国 保			後期高齢者医療制度		
				国共済			地共済			私学共済								
	計	被保険者	被扶養者	計	被保険者	被扶養者	計	被保険者	被扶養者	計	被保険者	被扶養者	計	市町村 国保	国保組合	計	現役並み 所得者以外	現役並み 所得者
	%	%	%	%	%	%	%	%	%	%	%	%	%	%	%	%	%	%
総 数	100.00	100.00	100.00	100.00	100.00	100.00	100.00	100.00	100.00	100.00	100.00	100.00	100.00	100.00	100.00	100.00	100.00	100.00
0～4歳	7.06	—	14.73	7.27	—	14.29	7.25	—	15.00	5.36	—	14.06	2.32	2.11	4.60	・	・	・
5～9	7.03	—	14.68	7.57	—	14.87	7.15	—	14.78	5.03	—	13.19	2.65	2.42	5.26	・	・	・
10～14	7.04	—	14.69	7.58	—	14.89	7.23	—	14.96	4.58	—	12.01	2.89	2.62	5.83	・	・	・
15～19	7.53	0.52	15.15	7.89	1.33	14.22	7.86	0.32	15.91	4.68	0.03	12.21	3.39	3.11	6.39	・	・	・
20～24	7.66	6.56	8.84	7.38	7.50	7.27	7.43	5.49	9.50	9.68	10.21	8.82	3.72	3.50	6.12	・	・	・
25～29	7.27	11.74	2.41	6.37	10.61	2.28	7.23	11.77	2.39	9.70	13.81	3.02	3.70	3.57	5.23	・	・	・
30～34	7.49	11.55	3.09	7.45	11.61	3.43	7.36	11.54	2.89	8.42	11.46	3.46	4.27	4.10	6.05	・	・	・
35～39	8.06	11.83	3.97	8.73	12.65	4.94	7.75	11.69	3.54	8.36	10.94	4.16	4.87	4.67	7.12	・	・	・
40～44	9.67	13.99	4.97	11.31	16.29	6.49	9.19	13.68	4.40	8.63	11.15	4.54	5.94	5.64	9.28	・	・	・
45～49	9.26	13.38	4.78	10.22	14.68	5.91	9.08	13.49	4.37	8.03	10.31	4.32	6.03	5.75	9.16	・	・	・
50～54	8.83	12.67	4.67	8.64	12.42	4.98	9.12	13.39	4.56	7.58	9.45	4.54	5.31	5.12	7.43	・	・	・
55～59	8.29	12.29	3.94	6.08	8.85	3.40	9.29	14.24	4.01	7.50	8.92	5.19	6.04	5.91	7.41	・	・	・
60～64	3.27	4.39	2.06	2.46	3.44	1.51	3.03	4.13	1.86	6.73	7.58	5.35	10.87	11.14	7.96	・	・	・
65～69	1.00	0.89	1.11	0.69	0.58	0.80	0.57	0.25	0.91	4.37	4.81	3.66	20.91	22.07	8.20	0.96	1.01	0.32
70～74	0.54	0.19	0.91	0.38	0.02	0.72	0.46	0.03	0.92	1.37	1.31	1.47	17.09	18.28	3.98	1.08	1.13	0.40
75～79	—	—	—	—	—	—	—	—	—	—	—	—	—	—	—	37.78	37.04	48.23
80～84	—	—	—	—	—	—	—	—	—	—	—	—	—	—	—	29.93	30.01	28.75
85～89	—	—	—	—	—	—	—	—	—	—	—	—	—	—	—	18.93	19.18	15.40
90～94	—	—	—	—	—	—	—	—	—	—	—	—	—	—	—	8.61	8.83	5.52
95～99	—	—	—	—	—	—	—	—	—	—	—	—	—	—	—	2.33	2.41	1.17
100歳以上	—	—	—	—	—	—	—	—	—	—	—	—	—	—	—	0.38	0.40	0.21
(再掲)未就学児	9.25	—	19.31	9.78	—	19.21	9.43	—	19.50	6.93	—	18.17	3.08	2.81	6.09	・	・	・

- (注) 1. 「共済組合」は各所管官庁からの報告に基づき保険局調査課により推計したもの。
2. 「国保」は「国民健康保険実態調査報告」により推計したもの。
3. 「後期高齢者医療制度」は「後期高齢者医療事業月報」による。
4. 「(再掲)退職」は、遡及して資格を取得した者に係る遡及期間分が含まれていない場合があるため、数値が小さくなっている可能性がある。

4 収支関係 (平成28年度)

(1) 平成28年度医療保険制度別決算状況 (億円)

		健康保険		船員保険	共済組合			国保		後期高齢者 医療制度	合計
		協会けんぽ	組合健保		国共済	地共済	私学共済	市町村国保	国保組合		
経常収入	保険料	84,142	78,475	303	5,602	16,542	2,609	26,515	4,652	11,300	230,140
	国庫負担	11,897	27	29	-	-	-	31,035	2,660	46,951	92,599
	都道府県負担	-	-	-	-	-	-	11,078	55	13,908	25,041
	市町村負担	-	-	-	-	-	-	7,904	-	12,228	20,132
	後期高齢者交付金	-	-	-	-	-	-	-	-	59,021	59,021
	前期高齢者交付金	-	1	-	-	-	-	35,226	50	-	35,277
	退職交付金	-	-	-	-	-	-	2,944	-	-	2,944
	その他	174	1,121	2	7	913	2	35,896	188	241	38,544
合計		96,213	79,624	335	5,609	17,455	2,610	150,599	7,605	143,649	503,698
経常支出	保険給付費	55,751	39,246	205	2,690	8,432	1,423	92,655	4,564	142,574	347,541
	後期高齢者支援金	17,699	16,796	63	1,338	3,412	591	17,040	1,515	-	58,455
	前期高齢者納付金	14,885	14,991	32	1,160	3,371	384	12	507	-	35,342
	退職拠出金	1,093	1,032	4	92	229	38	-	18	-	2,506
	その他	1,805	5,183	6	7	916	19	39,393	749	754	48,832
	合計	91,233	77,248	311	5,287	16,360	2,455	149,100	7,354	143,328	492,677
経常収支差 A		4,979	2,376	24	322	1,095	155	1,499	251	320	11,021
(参考) 27年度決算		2,442	1,279	14	433	944	▲ 39	765	10	264	6,113
経常外収入		7	2,616	-	-	-	-	-	-	-	2,623
経常外支出		-	1,283	-	-	-	-	-	-	-	1,283
経常外収支差 B		7	1,333	-	-	-	-	-	-	-	1,340
総収支差 C=A+B		4,987	3,708	24	322	1,095	155	1,499	251	320	12,361
(参考) 27年度決算		2,453	2,434	14	433	944	▲ 39	765	10	264	7,279
その他 D		-	▲ 118	-	-	-	-	-	-	-	▲ 118

(2) 積立金等の状況

前年度末積立金等	13,100	41,685	243	2,012	4,790	488			3,194	
当年度末積立金等	18,086	45,276	266	2,334	5,885	643			3,514	
増減	4,987	3,591	24	322	1,095	155			320	
(参考) C + D	4,987	3,591	24	322	1,095	155			320	

- (注) 1. 端数の関係上、合計及び収支差がずれることがある。
2. 各制度における老人保健拠出金は経常支出の「その他」に含まれている。
3. 前期高齢者交付金、後期高齢者支援金、前期高齢者納付金及び退職拠出金等については、当年度概算額と前々年度精算額を加えたものとなっており、平成28年度の実績に基づく精算は平成30年度に行われる。
4. 協会けんぽ及び船員保険は全国健康保険協会の会計と国の特別会計を合算した数値が計上されている。
5. 協会けんぽの経常外収入については、平成27年度末業務勘定剰余金が平成28年度決算に計上されている。
6. 組合健保については、経常収入に調整保険料収入及び財政調整事業交付金を、経常支出に財政調整事業拠出金を算入すると、経常収支差は3,424億円になる。また、平成28年度末に存在した健康保険組合の収支状況を集計しており、「その他 D」は平成28年度中に解散した健康保険組合に係る積立金の減少等である。
7. 船員保険の経常収入及び経常支出には、職務上の給付及び災害保健福祉に係る給付が含まれない。また、経常収入に準備金戻入を算入すると、経常収支差は40億円になる。
8. 市町村国保の経常収入には、決算補填等のための市町村一般会計の法定外繰入2,526億円が含まれている。また、市町村国保について、経常収入の「その他」には共同事業交付金35,421億円、経常支出の「その他」には共同事業拠出金35,406億円が含まれている。
9. 国保及び後期高齢者医療制度について、翌年度に精算される国庫負担等の額を調整している。
10. 積立金等には繰越金を含む。また、国保の積立金については、介護が一体のものとなっており、医療分として区分されていないため計上していない。
(平成28年度の国保全体としての積立金は市町村国保5,417億円、国保組合3,528億円である。)

(3) 平成28年度医療保険制度別保険料率及び国庫負担(率)

	被 用 者 保 険									市町村国保	後期高齢者 医療制度
	協会（一般）	組合健保	法第3条第2項 被保険者	船員保険	共 済 組 合						
					国共済	地共済	私学共済	共済組合計			
保険料率	%	%	円	%	%	%	%	%	1世帯当たり平均 保険料調定額	円	円
事業主	50.0	49.6 (0.70)	240～1,995	50.5	40.0	47.7	42.4	45.8	1世帯当たり平均 保険料算定額	140,174	68,612
被保険者	50.0	41.5 (0.59)	150～1,235	45.5	40.0	47.7	42.4	45.8	1 世（所得割） 帯（資産割） 当（均等割） た（平等割） り	105,269 3,490 54,911 23,502	62,472 ・ 45,293 ・
計	100.0	91.1 (1.29)	390～3,230	96.0	79.9	95.4	84.8	91.6			
国庫負担（率）	% 16.4	% —	% 16.4	28億円	% —	% —	% —	% —		給付費の 約41%等	給付費の 約33%等

- (注) 1. 介護分を含まない数値である。
2. 組合健保の保険料率は、平成29年2月末現在における一般保険料率と調整保険料率の合計であり、各保険者の保険料率を単純平均したものである。
括弧内には調整保険料率を再掲している。
3. 法第3条第2項の国庫負担率は、協会（一般）の適用事業所の加入者に対する国庫負担率である。
4. 船員保険の保険料率は災害補償給付分を含まない。災害補償給付分を含めた場合の事業主保険料率は61.0%である。
5. 共済組合の保険料率は、福祉財源分を含んでおり、各保険者の保険料率を単純平均したものである。
なお、国共済の財源率は防衛省の自衛官及び外務省在外を除いた単純平均である。
6. 国保の1世帯当たりの保険料調定額、保険料算定額は「国民健康保険事業年報」による。
7. 後期高齢者医療制度の1世帯当たりの保険料調定額、保険料算定額は1人当たり保険料調定額、保険料算定額であり、
「後期高齢者医療制度被保険者実態調査報告」による。
8. 船員保険の国庫負担には、保険給付費等補助金を計上している。

(4) 被用者保険制度別標準報酬並びに国保及び後期高齢者医療制度における前年所得（基礎控除前）の推移（4～3 ペース）

		標準報酬										前年所得(基礎控除前)			
		被用者保険										市町村国保		後期高齢者 医療制度	
		協会（一般）		組合健保		法第3条第2項 被保険者		船員保険		共済組合					
		増減率		増減率		増減率		増減率		増減率		増減率		増減率	
年度 累 計	平成19年度	681,020 (769,719)	2.6 (2.4)	703,377 (882,761)	3.2 (3.6)	…	…	2,963 (3,277)	0.7 (0.8)	224,915 (299,289)	-0.2 (-0.2)	432,053	0.3	・	・
	20	677,647 (762,120)	-0.5 (-1.0)	713,794 (891,781)	1.5 (1.0)	…	…	2,973 (3,288)	0.3 (0.3)	220,791 (294,084)	-1.8 (-1.7)	345,343	-20.1	116,320	…
	21	658,110 (733,197)	-2.9 (-3.8)	691,780 (844,229)	-3.1 (-5.3)	…	…	2,913 (3,193)	-2.0 (-2.9)	228,197 (297,302)	3.4 (1.1)	327,419	-5.2	113,943	-2.0
	22	652,296 (729,232)	-0.9 (-0.5)	680,345 (836,023)	-1.7 (-1.0)	…	…	2,830 (3,099)	-2.9 (-3.0)	227,752 (293,922)	-0.2 (-1.1)	300,107	-8.3	111,332	-2.3
	23	650,689 (728,400)	-0.2 (-0.1)	679,950 (838,177)	-0.1 (0.3)	…	…	2,773 (3,040)	-2.0 (-1.9)	227,990 (292,880)	0.1 (-0.4)	293,891	-2.1	114,940	3.2
	24	657,027 (735,757)	1.0 (1.0)	683,692 (840,966)	0.6 (0.3)	…	…	2,764 (3,042)	-0.3 (0.1)	222,458 (286,047)	-2.4 (-2.3)	292,179	-0.6	118,232	2.9
	25	671,189 (752,579)	2.2 (2.3)	686,451 (846,567)	0.4 (0.7)	…	…	2,757 (3,049)	-0.3 (0.2)	216,749 (279,944)	-2.6 (-2.1)	285,232	-2.4	121,413	2.7
	26	692,980 (779,065)	3.2 (3.5)	694,727 (862,417)	1.2 (1.9)	…	…	2,789 (3,100)	1.2 (1.7)	224,057 (290,196)	3.4 (3.7)	289,646	1.5	128,453	5.8
	27	721,172 (811,220)	4.1 (4.1)	702,003 (873,737)	1.0 (1.3)	…	…	2,829 (3,153)	1.4 (1.7)	224,825 (291,644)	0.3 (0.5)	275,009	-5.1	127,725	-0.6
	28	755,166 (849,188)	4.7 (4.7)	718,200 (893,025)	2.3 (2.2)	…	…	2,896 (3,230)	2.4 (2.4)	226,851 (295,879)	0.9 (1.5)	266,349	-3.1	135,921	6.4
		被保険者1人当たり標準報酬月額										1世帯当たり 前年所得(基礎控除前)		被保険者1人当たり 前年所得(基礎控除前)	
被 保 険 者 1 人 当 た り ・ 1 世 帯 当 た り	平成19年度	円(千円) 285,118 (3,867)	% 0.8 (0.6)	円(千円) 370,257 (5,576)	% 0.3 (0.8)	日額 13,921	% 5.8	円(千円) 388,397 (5,155)	% 2.3 (2.4)	円(千円) 426,236 (6,808)	% -0.1 (0.0)	年額 千円 1,669	% 0.1	年額 千円 ・	% ・
	20	285,145 (3,848)	0.0 (-0.5)	369,738 (5,543)	-0.1 (-0.6)	12,963	-6.9	394,932 (5,241)	1.7 (1.7)	418,779 (6,692)	-1.7 (-1.7)	1,680	0.7	887	…
	21	279,445 (3,736)	-2.0 (-2.9)	361,926 (5,300)	-2.1 (-4.4)	12,672	-2.2	394,630 (5,192)	-0.1 (-0.9)	425,882 (6,658)	1.7 (-0.5)	1,580	-6.0	842	-5.1
	22	276,175 (3,705)	-1.2 (-0.8)	361,253 (5,327)	-0.2 (0.5)	12,955	2.2	389,462 (5,118)	-1.3 (-1.4)	419,583 (6,498)	-1.5 (-2.4)	1,451	-8.2	796	-5.4
	23	275,203 (3,697)	-0.4 (-0.2)	362,484 (5,362)	0.3 (0.7)	13,284	2.5	388,864 (5,115)	-0.2 (-0.1)	421,100 (6,491)	0.4 (-0.1)	1,416	-2.4	798	0.2
	24	275,402 (3,701)	0.1 (0.1)	363,879 (5,371)	0.4 (0.2)	13,482	1.5	390,617 (5,160)	0.5 (0.9)	411,900 (6,356)	-2.2 (-2.1)	1,416	0.0	797	-0.0
	25	276,224 (3,717)	0.3 (0.4)	365,300 (5,406)	0.4 (0.7)	13,573	0.7	393,341 (5,221)	0.7 (1.2)	402,148 (6,233)	-2.4 (-1.9)	1,399	-1.2	799	0.2
	26	278,143 (3,752)	0.7 (1.0)	367,752 (5,478)	0.7 (1.3)	13,716	1.1	399,188 (5,325)	1.5 (2.0)	415,565 (6,459)	3.3 (3.6)	1,444	3.2	830	3.9
	27	280,521 (3,787)	0.9 (0.9)	369,284 (5,515)	0.4 (0.7)	13,808	0.7	403,879 (5,403)	1.2 (1.5)	415,960 (6,475)	0.1 (0.3)	1,396	-3.3	804	-3.1
	28	283,550 (3,826)	1.1 (1.0)	369,820 (5,518)	0.1 (0.0)	14,044	1.7	412,504 (5,521)	2.1 (2.2)	418,812 (6,555)	0.7 (1.2)	1,388	-0.6	828	3.0

- (注) 1. 各制度の事業年報等を基に作成。
2. 「年度累計標準報酬」の括弧内は、標準報酬月額総額に標準賞与額総額を加えた標準報酬総額である。
また、「被保険者1人当たり標準報酬月額」の括弧内は、被保険者1人当たり標準報酬総額（年額）である。
3. 法第3条第2項被保険者の「被保険者1人当たり標準報酬月額」は、賃金日額を計上している。
4. 共済組合の総額については、年度末の標準報酬月額総額（換算額）を12倍したものであり、1人当たりについては年度末におけるものである。
5. 国民健康保険には、擬制世帯主の所得は含まれていない。
6. 国民健康保険の「1世帯当たり前年所得（基礎控除前）」は国民健康保険実態調査による。
また、「前年所得（基礎控除前）」の総額は国民健康保険実態調査の1人当たりの金額に国民健康保険事業年報に基づく被保険者数を乗じて計算している。
7. 後期高齢者医療制度の「年度累計及び被保険者1人当たり前年所得（基礎控除前）」は後期高齢者医療制度被保険者実態調査によるものであり、所得不詳を除いた数字である。

(5) 医療保険制度別保険料調定額の推移 (3～2ベース)

		被 用 者 保 険										国 保				後期高齢者 医療制度	
		協 会 （ 一 般）		組 合 健 保		法第3条第2項 被保険者		船 員 保 険		共 済 組 合		市町村国保		国 保 組 合			
												増減率	増減率	増減率	増減率	増減率	増減率
保 険 料 調 定 額	平成19年度	億円	%	億円	%	億円	%	億円	%	億円	%	億円	%	億円	%	億円	%
	20	62,916	2.3	60,502	3.2	31	-18.6	366	0.6	18,836	-0.7	36,962	1.3	4,975	0.5	・	・
	21	61,976	-1.5	61,937	2.4	30	-4.7	368	0.7	19,630	4.2	29,957	-19.0	4,399	-11.6	8,454	...
	22	58,955	-4.9	59,671	-3.7	27	-10.0	348	...	19,808	0.9	30,002	0.1	4,320	-1.8	8,615	1.9
	23	66,844	13.4	61,405	2.9	31	15.3	315	...	20,548	3.7	29,045	-3.2	4,197	-2.9	8,921	3.6
	24	68,113	1.9	65,150	6.1	32	2.9	308	...	21,589	5.1	29,099	0.2	4,252	1.3	9,102	2.0
	25	72,390	6.3	68,779	5.6	35	9.8	307	-0.3	22,761	5.4	29,084	-0.1	4,313	1.4	9,990	9.7
	26	74,038	2.3	72,230	5.0	36	1.8	306	-0.4	23,686	4.1	29,302	0.7	4,378	1.5	10,224	2.3
	27	76,528	3.4	74,833	3.6	36	0.3	313	2.2	24,481	3.4	28,658	-2.2	4,448	1.6	10,669	4.3
	28	79,731	4.2	76,678	2.5	36	-0.2	316	1.0	24,465	-0.1	27,490	-4.1	4,536	2.0	10,698	0.3
	28	83,463	4.7	76,680	0.0	36	0.3	323	2.5	24,752	1.2	26,966	-1.9	4,652	2.6	11,349	6.1
被 保 険 者 1 人 当 た り ・ 1 世 帯 当 た り の 保 険 料 調 定 額	平成19年度	被保険者1人当たりの保険料調定額										1世帯当たりの保険料調定額				被保険者1人当たりの 保険料調定額	
		万円	%	万円	%	万円	%	万円	%	万円	%	万円	%	万円	%	万円	%
		31.6	0.4	38.3	0.3	26.4	-1.9	57.5	2.3	42.8	-0.4	14.4	0.8	28.8	-0.1	・	・
		(15.8)	(0.4)	(17.1)	(0.3)	(10.1)	(-1.9)	(23.6)	(2.3)	(21.4)	(-0.4)	[7.8]	[2.2]	[12.9]	[1.5]		
		31.3	-1.3	38.5	0.5	28.2	7.1	58.8	2.3	44.7	4.3	14.4	-0.2	26.5	-8.0	6.4	...
		(15.6)	(-1.3)	(17.2)	(0.7)	(10.8)	(7.1)	(24.1)	(2.3)	(22.3)	(4.3)	[8.3]	[5.8]	[12.4]	[-3.8]		
		30.0	-3.9	37.4	-2.8	24.1	-14.7	56.4	...	44.8	0.4	14.7	1.8	26.5	-0.0	6.3	-1.2
		(15.0)	(-3.9)	(16.8)	(-2.7)	(9.2)	(-14.6)	(24.1)	(...)	(22.4)	(0.4)	[8.3]	[0.5]	[12.4]	[0.4]		
		34.0	13.1	39.1	4.5	27.0	12.2	52.0	...	45.8	2.1	14.2	-3.3	26.6	0.5	6.3	0.3
		(17.0)	(13.1)	(17.6)	(4.8)	(10.4)	(12.2)	(25.6)	(...)	(22.9)	(2.1)	[8.1]	[-2.6]	[12.6]	[1.0]		
34.6	1.8	41.7	6.6	27.2	0.5	51.8	...	47.7	4.1	14.2	0.1	28.3	6.2	6.3	-0.9		
	23	(17.3)	(1.8)	(18.8)	(7.0)	(10.4)	(0.6)	(25.5)	(...)	(23.8)	(4.1)	[8.2]	[0.8]	[13.4]	[7.0]		
	24	36.4	5.4	43.9	5.4	28.4	4.6	52.1	0.6	50.4	5.8	14.2	0.3	29.5	4.4	6.7	6.6
	25	(18.2)	(5.4)	(19.9)	(5.8)	(10.9)	(4.5)	(25.1)	(-1.6)	(25.2)	(5.8)	[8.3]	[1.3]	[14.1]	[5.2]		
	26	36.6	0.5	46.1	5.0	30.3	6.6	52.4	0.5	52.6	4.4	14.4	1.4	30.5	3.2	6.7	0.0
	27	(18.3)	(0.5)	(21.0)	(5.3)	(11.6)	(6.6)	(24.8)	(-1.0)	(26.3)	(4.4)	[8.5]	[2.5]	[14.7]	[4.0]		
	28	36.9	0.9	47.5	3.0	26.4	-12.9	53.7	2.5	54.4	3.4	14.3	-1.1	31.2	2.2	6.9	2.4
	27	(18.5)	(0.9)	(21.7)	(3.2)	(10.1)	(-12.9)	(25.5)	(2.5)	(27.2)	(3.4)	[8.5]	[0.2]	[15.2]	[3.3]		
	28	37.3	1.0	48.4	1.9	28.2	6.8	54.1	0.7	54.3	-0.2	13.9	-2.4	31.8	2.2	6.7	-2.3
	28	(18.7)	(1.0)	(22.1)	(2.0)	(10.8)	(6.8)	(25.6)	(0.7)	(27.1)	(-0.2)	[8.4]	[-0.9]	[15.7]	[3.5]		
	28	39.1	4.7	47.5	-1.9	28.0	-0.7	55.4	2.5	54.7	0.8	14.0	0.7	32.8	2.9	6.9	2.7
	28	(19.5)	(4.7)	(21.7)	(-1.8)	(10.7)	(-0.7)	(26.3)	(2.5)	(27.4)	(0.8)	[8.6]	[2.5]	[16.4]	[4.4]		

- (注) 1. 各制度の決算等を基に作成しており、平成19年度以前の国保組合を除いて介護給付分が含まれていない。
2. 被用者保険における () 内は被保険者負担分、国保における [] 内は被保険者1人当たりの額である。
3. 協会(一般)の被保険者1人当たりの保険料調定額(事業者負担分を含む)は、「徴収決定済額」から「前年度からの繰越額」を引き、各年3月から翌年2月までの平均被保険者で割ったものである。
4. 組合健保については、「健康保険収入保険料総額」から「過年度分収入未済分収入額」を引き、「収入未済分」を加えたものを、各年3月から翌年2月までの平均被保険者数で割ったものである。
5. 法第3条第2項被保険者は、「健康保険印紙納付金収入」、「切手売りさばき手数料補填」及び「徴収決定済額」の合計額から「前年度からの繰越額」を引いた金額に、「介護分を除いた健康保険印紙納付金収入」を乗じたものを「介護分を含む健康保険印紙納付金収入」で除したもののについて、各年3月から翌年2月までの平均被用者数で割ったものである。
6. 船員保険は、平成20年度までは職務上疾病及び職務外疾病の疾病部門に関わる金額(失業、年金等除いた金額)の所要保険料を計算したもの、平成21年度については決算における保険料収入を、平成22年度以降は船員保険法改正後の疾病給付分について「徴収決定済額」から「前年度からの繰越額」(ただし平成22年度は介護給付分を含む)を引いたものを、各年3月から翌年2月までの平均被保険者数で割ったものである。このため、単純な比較はできない。
7. 共済組合については、保険料収納額を各年3月から翌年2月までの平均被保険者数で割ったものである。
8. 国保の1世帯当たり・1人当たり及び後期高齢者医療制度の被保険者1人当たりの保険料調定額は4～3ペースである。

5. 医療費関係

(1) 医療保険制度別医療費の推移（４～３ベース）

		被用者保険計						国保計			若 人 計	後期高齢者 医療制度 (老人保 健)	医療保険計
		協会（一般）	組合健保	法第3条第2 項 被保険者	船員保険	共済組合	国保計	市町村国保	国保組合				
被 保 険 者 （ 7 0 歳 未 満 ）	平成19年度	5,123,268	2,632,045	1,885,922	1,627	11,388	592,286	7,890,235	7,356,740	533,495	13,015,811	…	…
	20	5,251,170	2,699,228	1,938,949	1,351	11,225	600,416	7,935,231	7,405,688	529,543	13,186,400	…	…
	21	5,344,803	2,744,974	1,975,234	1,296	11,144	612,155	8,120,257	7,590,732	529,526	13,465,060	…	…
	22	5,489,886	2,823,757	2,014,489	1,328	9,816	640,496	8,297,860	7,775,049	522,811	13,787,746	…	…
	23	5,617,536	2,880,616	2,065,039	1,176	9,828	660,876	8,427,816	7,924,034	503,782	14,045,352	…	…
	24	5,720,316	2,943,079	2,102,023	1,171	9,829	664,214	8,401,493	7,909,337	492,156	14,121,809	…	…
	25	5,865,636	3,048,814	2,137,861	1,181	9,760	668,020	8,349,616	7,865,991	483,625	14,215,252	…	…
	26	6,056,312	3,180,754	2,189,814	1,185	9,833	674,726	8,227,326	7,745,536	481,791	14,283,639	…	…
	27	6,442,277	3,437,065	2,299,553	1,220	10,176	694,263	8,380,164	7,883,227	496,936	14,822,441	…	…
	28	6,618,471	3,563,825	2,355,504	1,130	10,519	687,494	8,110,290	7,624,077	486,213	14,728,761	…	…
被 扶 養 者 （ 7 0 歳 未 満 ）	平成19年度	4,537,921	2,125,061	1,818,139	799	13,089	580,832	・	・	・	4,537,921	…	…
	20	4,631,966	2,166,160	1,866,211	773	13,101	585,722	・	・	・	4,631,966	…	…
	21	4,724,539	2,217,722	1,892,371	697	12,798	600,951	・	・	・	4,724,539	…	…
	22	4,893,350	2,307,124	1,943,205	743	12,575	629,703	・	・	・	4,893,350	…	…
	23	4,987,443	2,353,129	1,976,771	691	12,744	644,107	・	・	・	4,987,443	…	…
	24	5,004,945	2,369,704	1,986,014	641	12,691	635,896	・	・	・	5,004,945	…	…
	25	5,017,909	2,401,859	1,973,923	673	12,485	628,969	・	・	・	5,017,909	…	…
	26	5,098,202	2,458,472	1,992,996	730	12,277	633,727	・	・	・	5,098,202	…	…
	27	5,262,724	2,571,795	2,033,670	764	12,270	644,226	・	・	・	5,262,724	…	…
	28	5,259,117	2,596,165	2,016,331	670	12,302	633,648	・	・	・	5,259,117	…	…
7 0 歳 以 上	平成19年度	490,242	309,020	137,013	249	1,741	42,218	2,738,478	2,672,374	66,105	3,228,720	…	…
	20	518,543	322,159	146,751	206	1,931	47,496	2,885,710	2,820,373	65,336	3,404,252	…	…
	21	516,576	321,075	148,591	202	1,830	44,878	2,958,470	2,892,573	65,897	3,475,046	…	…
	22	513,038	320,204	148,468	193	1,771	42,402	3,030,668	2,965,388	65,280	3,543,707	…	…
	23	518,782	326,790	149,849	190	1,805	40,148	3,157,174	3,091,692	65,483	3,675,956	…	…
	24	525,895	334,704	151,932	153	1,759	37,347	3,253,070	3,187,572	65,498	3,778,965	…	…
	25	549,833	356,988	154,879	189	1,672	36,105	3,428,722	3,360,475	68,247	3,978,555	…	…
	26	580,610	383,605	159,361	202	1,710	35,732	3,590,173	3,518,974	71,200	4,170,784	…	…
	27	600,947	405,434	159,361	175	1,786	34,192	3,647,067	3,574,907	72,160	4,248,014	…	…
	28	581,543	404,419	145,043	124	1,767	30,190	3,391,463	3,325,747	65,717	3,973,006	…	…
計	平成19年度	10,151,431	5,066,126	3,841,074	2,676	26,218	1,215,337	10,628,714	10,029,114	599,600	20,782,452	11,283,883	32,066,334
	20	10,401,679	5,187,547	3,951,912	2,330	26,257	1,233,634	10,820,940	10,226,061	594,880	21,222,619	11,443,542	32,666,160
	21	10,585,919	5,283,770	4,016,197	2,195	25,773	1,257,984	11,078,728	10,483,305	595,423	21,664,647	12,086,866	33,751,513
	22	10,896,274	5,451,085	4,106,161	2,264	24,163	1,312,601	11,328,528	10,740,437	588,091	22,224,803	12,755,385	34,980,187
	23	11,123,760	5,560,535	4,191,659	2,057	24,377	1,345,132	11,584,990	11,015,726	569,265	22,708,751	13,348,592	36,057,342
	24	11,251,156	5,647,486	4,239,969	1,965	24,280	1,337,457	11,654,563	11,096,909	557,654	22,905,719	13,722,622	36,628,341
	25	11,433,378	5,807,662	4,266,663	2,042	23,917	1,333,094	11,778,338	11,226,467	551,872	23,211,717	14,226,000	37,437,717
	26	11,735,125	6,022,831	4,342,170	2,117	23,821	1,344,185	11,817,500	11,264,509	552,990	23,552,624	14,545,261	38,097,886
	27	12,305,949	6,414,295	4,492,584	2,159	24,231	1,372,680	12,027,230	11,458,134	569,097	24,333,179	15,211,110	39,544,289
	28	12,459,131	6,564,409	4,516,877	1,924	24,588	1,351,333	11,501,753	10,949,824	551,929	23,960,884	15,390,783	39,351,667

- (注) 1. 各制度の事業年報等を基に作成。ただし、平成19年度以前の組合健保及び共済組合は事業年報等に基づく推計値である。
2. 共済組合の平成20年度以前は2～1ベースである。
3. 後期高齢者医療制度の平成19年度以前は老人保健に係る医療費である。
4. 医療費は、医療給付費に患者負担分及び公費負担医療制度併用時の公費負担分を含めたものである。
ただし、老人保健については、公費負担医療制度併用時の公費負担分を含まない。
5. 若人計には、老人保健分を含まない。

(2) 医療保険制度別1人当たり医療費の推移(4～3ベース)

		被用者保険計										国保計						市町村国保		国保組合		若人計		後期高齢者 医療制度 (老人保健)		医療保険計	
		協会（一般）		組合健保		法第3条第2項 被保険者		船員保険		共済組合		増減率		増減率													
		増減率		増減率		増減率		増減率		増減率		増減率		増減率		増減率		増減率		増減率		増減率		増減率			
被保 険者 （70歳未満）	平成19年度	129,530	1.4	135,606	1.7	120,223	1.6	147,177	-3.4	181,855	4.0	135,143	-0.0	224,733	3.0	232,823	3.2	151,936	1.8	174,330	1.7		
	20	131,376	1.4	138,102	1.8	121,430	1.0	133,950	-9.0	181,777	-0.0	136,897	1.3	231,167	2.9	239,693	3.0	154,379	1.6	177,482	1.8		
	21	134,775	2.6	141,740	2.6	124,982	2.9	121,724	-9.1	183,655	1.0	138,635	1.3	237,942	2.9	246,676	2.9	157,838	2.2	182,492	2.8		
	22	138,848	3.0	145,419	2.6	129,419	3.6	122,146	0.3	164,707	-10.3	142,823	3.0	246,057	3.4	254,918	3.3	162,206	2.8	188,198	3.1		
	23	142,152	2.4	148,268	2.0	133,227	2.9	106,735	-12.6	168,408	2.2	146,216	2.4	254,301	3.4	263,318	3.3	165,275	1.9	193,298	2.7		
	24	144,158	1.4	150,238	1.3	135,452	1.7	102,140	-4.3	170,234	1.1	147,198	0.7	259,555	2.1	268,721	2.1	167,652	1.4	196,001	1.4		
	25	146,605	1.7	152,945	1.8	137,779	1.7	109,496	7.2	171,006	0.5	148,445	0.8	265,171	2.2	274,761	2.2	169,147	0.9	198,822	1.4		
	26	149,303	1.8	155,817	1.9	140,452	1.9	106,739	-2.5	173,488	1.5	149,922	1.0	271,023	2.2	281,137	2.3	171,711	1.5	201,404	1.3		
	27	155,925	4.4	163,239	4.8	146,535	4.3	107,954	1.1	179,313	3.4	153,970	2.7	285,556	5.4	296,593	5.5	179,559	4.6	209,761	4.1		
28	156,005	0.1	163,484	0.1	146,843	0.2	98,583	-8.7	185,358	3.4	151,938	-1.3	288,129	0.9	299,894	1.1	178,390	-0.7	208,703	-0.5			
被扶 養者 （70歳未満）	平成19年度	134,067	1.3	142,306	1.1	127,567	1.3	127,488	-9.4	155,556	4.6	127,030	2.1	-	-	-	-	-	-	134,067	1.3		
	20	137,462	2.5	145,694	2.4	131,319	2.9	135,530	6.3	162,143	4.2	129,283	1.8	-	-	-	-	-	-	137,462	2.5		
	21	140,811	2.4	149,081	2.3	134,480	2.4	122,754	-9.4	163,369	0.8	132,935	2.8	-	-	-	-	-	-	140,811	2.4		
	22	146,512	4.0	154,748	3.8	140,162	4.2	129,335	5.4	166,735	2.1	138,553	4.2	-	-	-	-	-	-	146,512	4.0		
	23	150,122	2.5	158,240	2.3	143,820	2.6	121,055	-6.4	176,157	5.7	142,217	2.6	-	-	-	-	-	-	150,122	2.5		
	24	151,662	1.0	159,801	1.0	145,472	1.1	107,779	-11.0	181,230	2.9	141,464	-0.5	-	-	-	-	-	-	151,662	1.0		
	25	152,886	0.8	161,238	0.9	146,302	0.6	114,648	6.4	183,780	1.4	142,711	0.9	-	-	-	-	-	-	152,886	0.8		
	26	155,975	2.0	163,966	1.7	149,379	2.1	121,092	5.6	186,145	1.3	146,529	2.7	-	-	-	-	-	-	155,975	2.0		
	27	161,661	3.6	169,980	3.7	154,634	3.5	124,880	3.1	190,325	2.2	151,785	3.6	-	-	-	-	-	-	161,661	3.6		
28	162,257	0.4	170,660	0.4	155,016	0.2	110,322	-11.7	195,141	2.5	152,263	0.3	-	-	-	-	-	-	162,257	0.4			
70歳以上	平成19年度	506,313	4.0	509,130	3.9	502,024	3.3	357,618	9.7	532,648	1.0	500,127	6.6	524,412	4.7	524,799	4.7	509,245	3.5	521,581	4.6		
	20	543,461	7.3	546,398	7.3	525,765	4.7	300,088	-16.1	601,550	12.9	582,565	16.5	534,681	2.0	534,718	1.9	533,081	4.7	536,000	2.8		
	21	556,874	2.5	558,047	2.1	540,923	2.9	247,149	-17.6	598,935	-0.4	608,847	4.5	549,736	2.8	549,798	2.8	547,025	2.6	550,785	2.8		
	22	559,430	0.5	560,971	0.5	543,969	0.6	217,557	-12.0	592,313	-1.1	610,478	0.3	555,781	1.1	555,891	1.1	550,843	0.7	556,306	1.0		
	23	565,012	1.0	566,669	1.0	549,803	1.1	187,854	-13.7	604,544	2.1	618,173	1.3	562,079	1.1	562,154	1.1	558,526	1.4	562,605	1.4		
	24	561,651	-0.6	564,140	-0.4	545,773	-0.7	125,282	-33.3	584,514	-3.3	618,041	-0.0	561,973	-0.0	562,072	-0.0	557,182	-0.2	561,928	-0.1		
	25	569,926	1.5	573,403	1.6	551,829	1.1	150,645	20.2	548,862	-6.1	631,163	2.1	573,129	2.0	573,232	2.0	568,113	2.0	572,684	1.9		
	26	568,289	-0.3	571,959	-0.3	548,193	-0.7	137,795	-8.5	526,428	-4.1	642,948	1.9	576,245	0.5	576,405	0.6	568,448	0.1	575,124	0.4		
	27	587,562	3.4	589,620	3.1	570,554	4.1	106,662	-22.6	554,481	5.3	670,477	4.3	597,255	3.6	597,240	3.6	598,025	5.2	595,865	3.6		
28	570,410	-2.9	572,915	-2.8	553,261	-3.0	72,268	-32.2	545,329	-1.7	649,254	-3.2	584,692	-2.1	584,737	-2.1	582,439	-2.6	582,557	-2.2			
計	平成19年度	136,500	2.0	144,955	2.2	127,137	1.9	148,472	-3.6	174,749	5.1	134,448	1.6	263,535	6.3	273,346	6.4	164,674	3.4	181,189	4.0	871,115	4.6	251,197	3.0		
	20	139,394	2.1	148,204	2.2	129,749	2.1	141,421	-4.7	180,138	3.1	137,101	2.0	272,404	3.4	282,713	3.4	167,444	1.7	185,602	2.4	864,919	-0.7	256,054	1.9		
	21	142,788	2.4	151,756	2.4	133,205	2.7	128,044	-9.5	181,406	0.7	139,622	1.8	280,413	2.9	290,934	2.9	171,328	2.3	190,633	2.7	885,340	2.4	265,137	3.5		
	22	147,537	3.3	156,201	2.9	138,243	3.8	129,353	1.0	175,082	-3.5	144,260	3.3	289,168	3.1	299,722	3.0	175,989	2.7	196,626	3.1	904,818	2.2	275,157	3.8		
	23	151,018	2.4	159,438	2.1	142,006	2.7	115,962	-10.4	182,340	4.1	147,592	2.3	298,905	3.4	309,494	3.3	179,841	2.2	202,005	2.7	919,544	1.6	284,066	3.2		
	24	152,832	1.2	161,302	1.2	143,976	1.4	105,457	-9.1	185,655	1.8	148,483	0.6	305,433	2.2	316,112	2.1	182,649	1.6	204,926	1.4	918,440	-0.1	289,057	1.8		
	25	154,933	1.4	163,813	1.6	145,673	1.2	114,061	8.2	186,774	0.6	149,661	0.8	314,340	2.9	325,492	3.0	185,233	1.4	208,615	1.8	930,496	1.3	295,823	2.3		
	26	158,003	2.0	166,940	1.9	148,583	2.0	113,843	-0.2	189,228	1.3	152,308	1.8	322,999	2.8	334,698	2.8	188,664	1.9	212,457	1.8	934,008	0.4	301,332	1.9		
	27	164,313	4.0	173,957	4.2	154,259	3.8	113,275	-0.5	194,728	2.9	156,817	3.0	339,242	5.0	351,854	5.1	197,042	4.4	220,516	3.8	951,679	1.9	313,023	3.9		
28	164,246	-0.0	174,041	0.0	154,105	-0.1	99,935	-11.8	199,852	2.6	155,569	-0.8	338,799	-0.1	351,969	0.0	194,451	-1.3	218,213	-1.0	932,611	-2.0	311,553	-0.5			

- (注) 1. 各制度の事業年報等を基に作成。ただし、平成19年度以前の組合健保及び共済組合は事業年報等に基づく推計値である。
2. 共済組合の平成20年度以前は2～1ベースである。
3. 後期高齢者医療制度の平成19年度以前は老人保健に係る医療費である。
4. 「被保険者(70歳未満)」は被保険者(70歳未満)1人当たり、「被扶養者(70歳未満)」は被扶養者(70歳未満)1人当たり、「70歳以上」は70歳以上加入者1人当たりの医療費であり、「計」は被保険者(70歳未満)、被扶養者(70歳未満)、70歳以上加入者の医療費総額を加入者総数で除したものである。
5. 医療費は、医療給付費に患者負担分及び公費負担医療制度併用時の公費負担分を含めたものである。ただし、老人保健については、公費負担医療制度併用時の公費負担分を含まない。
6. 若人計には、老人保健分を含まない。

(3) 医療保険制度別実効給付率の推移 (4～3ベース)

		被用者保険計	協会（一般）組合健保法第3条第2項被保険者船員保険共済組合					国保計			若人計	後期高齢者医療制度(老人保健)	医療保険計
			協会（一般）	組合健保	法第3条第2項被保険者	船員保険	共済組合	国保計	市町村国保	国保組合			
		%	%	%	%	%	%	%	%	%	%	%	%
被保険者（70歳未満）	平成19年度	75.82	75.14	76.33	76.06	82.19	77.12	77.86	78.05	75.34	77.06
	20	75.54	74.74	76.17	75.28	81.61	76.95	78.31	78.29	78.61	77.36
	21	75.68	74.93	76.29	74.47	81.19	76.99	78.41	78.42	78.28	77.34
	22	75.93	75.20	76.54	74.99	79.30	77.19	78.84	78.86	78.59	77.70
	23	76.07	75.38	76.63	75.79	80.23	77.24	79.14	79.13	78.35	77.94
	24	76.40	75.73	76.95	76.30	80.01	77.57	79.53	79.59	78.59	78.28
	25	76.34	75.73	76.82	75.63	79.17	77.57	79.38	79.44	78.37	78.20
	26	76.44	75.91	76.89	76.42	79.35	77.46	79.51	79.61	77.90	78.27
	27	76.92	76.59	77.19	76.73	79.54	77.62	79.95	80.08	77.94	78.61
被扶養者（70歳未満）	平成19年度	76.20	76.01	76.20	75.95	75.96	76.91	・	・	・	76.20
	20	77.01	76.66	77.19	76.98	76.39	77.73	・	・	・	77.01
	21	77.14	76.85	77.24	76.42	76.13	77.92	・	・	・	77.14
	22	77.49	77.22	77.56	77.03	76.63	78.25	・	・	・	77.49
	23	77.61	77.40	77.64	76.98	78.03	78.31	・	・	・	77.61
	24	77.82	77.66	77.79	76.30	77.73	78.50	・	・	・	77.82
	25	77.81	77.63	77.80	77.04	77.38	78.54	・	・	・	77.81
	26	77.83	77.70	77.79	77.51	77.34	78.49	・	・	・	77.83
	27	77.98	77.95	77.86	77.87	77.31	78.47	・	・	・	77.98
70歳以上	平成19年度	88.69	88.40	88.98	91.68	89.78	89.83	88.32	88.42	84.30	88.38
	20	84.08	83.85	84.19	84.53	85.43	85.23	85.82	85.83	85.52	85.56
	21	84.19	84.06	84.34	84.85	85.18	84.53	86.56	86.57	85.81	86.26
	22	84.54	84.40	84.80	85.43	85.51	84.63	86.99	87.01	86.18	86.69
	23	84.60	84.52	84.74	85.35	85.91	84.68	87.20	87.23	85.96	86.89
	24	85.01	84.93	85.12	84.43	85.90	85.20	87.65	87.68	86.33	87.33
	25	84.97	84.93	85.02	85.92	85.33	85.20	87.59	87.62	86.20	87.26
	26	85.08	85.02	85.16	86.27	85.46	85.40	87.80	87.84	85.66	87.46
	27	85.44	85.38	85.52	85.31	85.77	85.77	88.30	88.35	85.63	87.93
計	平成19年度	77.01	76.69	77.17	77.62	79.93	77.81	81.48	81.74	77.07	79.30	91.09	83.45
	20	76.93	76.37	77.34	76.75	79.44	77.93	80.32	80.37	79.37	78.66	91.15	83.03
	21	77.10	76.64	77.42	76.26	79.08	77.98	80.58	80.67	79.11	78.88	91.30	83.33
	22	77.40	76.97	77.70	76.74	78.57	78.22	81.02	81.11	79.43	79.24	91.63	83.76
	23	77.52	77.16	77.76	77.38	79.68	78.26	81.34	81.59	79.23	79.47	91.79	84.03
	24	77.75	77.40	77.99	77.26	79.39	78.49	81.80	81.91	79.50	79.81	91.97	84.37
	25	77.68	77.33	77.90	77.13	78.96	78.48	81.77	81.89	79.34	79.76	91.96	84.39
	26	77.75	77.47	77.93	77.83	79.02	78.39	82.03	82.18	78.90	79.90	92.06	84.54
	27	78.04	77.91	78.10	77.94	79.12	78.45	82.48	82.66	78.91	80.24	92.21	84.84
計	28	78.02	77.94	78.05	77.70	79.51	78.32	82.95	83.14	79.18	80.39	92.09	84.96

- (注) 1. 各制度の事業年報等を基に作成。ただし、平成19年度以前の組合健保及び共済組合は事業年報等に基づく推計値である。
2. 共済組合の平成20年度以前は2～1ベースである。
3. 後期高齢者医療制度の平成19年度以前は老人保健に係る医療費である。
4. 平成20年度以降の給付率には予算措置による70歳以上の患者負担補填分は含んでいない。
5. 若人計には、老人保健分を含まない。
6. 被用者保険の被保険者（70歳未満）、被扶養者（70歳未満）及び70歳以上は、世帯合算高額療養費及び合算高額療養費付加金等を含まずに計算している。
7. 国保の70歳未満及び70歳以上は、平成19年度以前は世帯合算高額療養費を含まず、平成20年度以降は含む。

(4) 協会（一般）、組合健保、国保及び後期高齢者医療制度の診療諸率の推移（4～3ベース）入院時食事・生活療養費、調剤を含む
ア 1人当たり診療費

		協会（一般）								組合健保							
				被保険者 (70歳未満)		被扶養者 (70歳未満)		70歳以上				被保険者 (70歳未満)		被扶養者 (70歳未満)		70歳以上	
		増減率		増減率		増減率		増減率		増減率		増減率		増減率		増減率	
		円	%	円	%	円	%	円	%	円	%	円	%	円	%	円	%
総 数	平成19年度	142,088	2.1	132,604	1.6	139,571	0.9	507,274	3.9	125,090	1.8	118,232	1.4	125,458	1.1	500,025	4.2
	20	145,238	2.2	134,986	1.8	142,932	2.4	543,254	7.1	127,648	2.0	119,421	1.0	129,132	2.9	522,737	4.5
	21	148,591	2.3	138,377	2.5	146,182	2.3	554,690	2.1	131,013	2.6	122,860	2.9	132,232	2.4	537,648	2.9
	22	152,987	3.0	142,014	2.6	151,789	3.8	557,525	0.5	135,986	3.8	127,244	3.6	137,837	4.2	540,545	0.5
	23	156,189	2.1	144,826	2.0	155,250	2.3	563,216	1.0	139,688	2.7	131,001	3.0	141,423	2.6	546,246	1.1
	24	158,072	1.2	146,840	1.4	156,804	1.0	560,604	-0.5	141,659	1.4	133,270	1.7	143,029	1.1	542,194	-0.7
	25	160,608	1.6	149,608	1.9	158,227	0.9	569,810	1.6	143,376	1.2	135,648	1.8	143,841	0.6	548,299	1.1
	26	163,644	1.9	152,430	1.9	160,816	1.6	568,186	-0.3	146,245	2.0	138,312	2.0	146,834	2.1	544,696	-0.7
	27	170,604	4.3	159,830	4.9	166,733	3.7	585,679	3.1	151,838	3.8	144,351	4.4	151,956	3.5	566,947	4.1
28	170,665	0.0	160,099	0.2	167,328	0.4	568,857	-2.9	151,680	-0.1	144,701	0.2	152,269	0.2	549,499	-3.1	
入 院 ＋ 食 事	平成19年度	40,935	2.0	35,572	1.0	42,011	0.8	185,961	4.5	31,990	1.4	29,020	0.4	32,465	0.6	177,849	4.5
	20	41,913	2.4	36,371	2.2	42,776	1.8	203,837	9.6	32,525	1.7	29,005	-0.1	33,402	2.9	189,293	6.4
	21	42,669	1.8	37,021	1.8	43,682	2.1	206,567	1.3	33,304	2.4	29,812	2.8	34,089	2.1	194,012	2.5
	22	45,226	6.0	39,043	5.5	46,915	7.4	211,453	2.4	35,784	7.4	31,862	6.9	36,983	8.5	198,626	2.4
	23	45,446	0.5	39,078	0.1	47,368	1.0	210,456	-0.5	36,335	1.5	32,311	1.4	37,652	1.8	198,760	0.1
	24	46,759	2.9	40,348	3.2	48,623	2.7	211,829	0.7	37,438	3.0	33,369	3.3	38,804	3.1	197,219	-0.8
	25	47,247	1.0	40,936	1.5	48,772	0.3	212,862	0.5	37,656	0.6	33,679	0.9	38,933	0.3	196,178	-0.5
	26	47,887	1.4	41,587	1.6	49,122	0.7	211,998	-0.4	38,184	1.4	34,158	1.4	39,471	1.4	195,037	-0.6
	27	49,045	2.4	42,876	3.1	50,152	2.1	213,580	0.7	38,956	2.0	35,126	2.8	40,094	1.6	200,561	2.8
28	49,448	0.8	43,362	1.1	50,612	0.9	212,289	-0.6	38,995	0.1	35,365	0.7	40,278	0.5	197,439	-1.6	
入 院 外 ＋ 調 剤	平成19年度	84,194	2.8	78,618	2.6	83,084	1.3	289,805	4.0	76,782	2.5	71,558	2.6	78,478	1.5	288,478	4.5
	20	85,936	2.1	79,785	1.5	85,288	2.7	306,174	5.6	78,437	2.2	72,452	1.2	80,853	3.0	297,815	3.2
	21	88,848	3.4	82,900	3.9	87,857	3.0	314,647	2.8	81,245	3.6	75,373	4.0	83,411	3.2	308,079	3.4
	22	90,556	1.9	84,562	2.0	89,871	2.3	312,363	-0.7	83,516	2.8	77,654	3.0	85,725	2.8	305,677	-0.8
	23	93,236	3.0	87,056	2.9	92,588	3.0	318,149	1.9	86,329	3.4	80,637	3.8	88,300	3.0	310,608	1.6
	24	93,702	0.5	87,789	0.8	92,708	0.1	313,804	-1.4	87,088	0.9	81,864	1.5	88,531	0.3	307,596	-1.0
	25	95,704	2.1	90,021	2.5	93,880	1.3	321,318	2.4	88,510	1.6	83,937	2.5	89,068	0.6	314,476	2.2
	26	97,528	1.9	91,587	1.7	95,619	1.9	321,026	-0.1	90,270	2.0	85,558	1.9	90,939	2.1	312,339	-0.7
	27	103,018	5.6	97,396	6.3	100,193	4.8	337,318	5.1	94,775	5.0	90,315	5.6	95,114	4.6	329,407	5.5
28	102,332	-0.7	96,935	-0.5	99,861	-0.3	322,263	-4.5	94,267	-0.5	90,236	-0.1	94,776	-0.4	315,669	-4.2	
歯 科 ＋ 食 事	平成19年度	16,959	-0.9	18,414	-1.4	14,476	-0.9	31,507	-0.9	16,318	-0.8	17,654	-2.0	14,515	-0.2	33,698	0.4
	20	17,390	2.5	18,829	2.3	14,869	2.7	33,243	5.5	16,686	2.3	17,965	1.8	14,877	2.5	35,630	5.7
	21	17,075	-1.8	18,456	-2.0	14,644	-1.5	33,476	0.7	16,464	-1.3	17,675	-1.6	14,732	-1.0	35,557	-0.2
	22	17,205	0.8	18,409	-0.3	15,004	2.5	33,709	0.7	16,686	1.3	17,728	0.3	15,130	2.7	36,242	1.9
	23	17,506	1.8	18,692	1.5	15,294	1.9	34,612	2.7	17,024	2.0	18,052	1.8	15,471	2.3	36,879	1.8
	24	17,610	0.6	18,703	0.1	15,472	1.2	34,971	1.0	17,133	0.6	18,036	-0.1	15,694	1.4	37,379	1.4
	25	17,657	0.3	18,651	-0.3	15,575	0.7	35,630	1.9	17,210	0.4	18,032	0.0	15,840	0.9	37,644	0.7
	26	18,230	3.2	19,257	3.2	16,074	3.2	35,162	-1.3	17,791	3.4	18,596	3.1	16,424	3.7	37,320	-0.9
	27	18,541	1.7	19,558	1.6	16,388	2.0	34,780	-1.1	18,107	1.8	18,910	1.7	16,748	2.0	36,978	-0.9
28	18,885	1.9	19,803	1.3	16,855	2.8	34,306	-1.4	18,418	1.7	19,100	1.0	17,215	2.8	36,391	-1.6	

ア 1人当たり診療費（つづき）

		国 保												後期高齢者 医療制度	
		市町村国保						国 保 組 合							
		増減率		70歳未満		70歳以上		増減率		70歳未満		70歳以上		増減率	
円	%	円	%	円	%	円	%	円	%	円	%	円	%	円	%
総 数	平成19年度	268,566	6.4	228,704	3.1	515,920	4.7	161,201	3.4	148,685	1.8	499,755	3.5	.	.
	20	277,572	3.4	235,160	2.8	526,007	2.0	163,796	1.6	150,969	1.5	522,779	4.6	852,036	.
	21	285,540	2.9	242,068	2.9	539,804	2.6	167,602	2.3	154,347	2.2	536,753	2.7	872,088	2.4
	22	294,157	3.0	250,140	3.3	545,830	1.1	172,145	2.7	158,600	2.8	540,534	0.7	891,060	2.2
	23	303,793	3.3	258,403	3.3	552,155	1.2	175,959	2.2	161,636	1.9	548,330	1.4	905,301	1.6
	24	310,311	2.1	263,706	2.1	552,192	0.0	178,749	1.6	164,002	1.5	547,031	-0.2	903,877	-0.2
	25	319,657	3.0	269,683	2.3	563,704	2.1	181,432	1.5	165,593	1.0	558,437	2.1	915,752	1.3
	26	328,656	2.8	275,869	2.3	566,870	0.6	184,914	1.9	168,207	1.6	559,165	0.1	918,850	0.3
	27	345,608	5.2	291,087	5.5	587,707	3.7	193,227	4.5	175,980	4.6	588,799	5.3	936,123	1.9
28	345,585	-0.0	294,138	1.0	575,543	-2.1	190,721	-1.3	174,852	-0.6	574,064	-2.5	916,872	-2.1	
入 院 ＋ 食 事	平成19年度	102,742	6.3	87,982	3.1	194,328	5.1	48,815	3.4	43,755	1.1	185,664	4.3	.	.
	20	106,528	3.7	90,738	3.1	199,019	2.4	49,607	1.6	44,298	1.2	198,190	6.7	430,860	...
	21	108,720	2.1	92,535	2.0	203,388	2.2	50,618	2.0	45,170	2.0	202,365	2.1	438,097	1.7
	22	114,098	4.9	97,236	5.1	210,507	3.5	53,510	5.7	47,851	5.9	207,423	2.5	455,908	4.1
	23	116,583	2.2	99,429	2.3	210,444	0.0	53,573	0.1	47,696	-0.3	206,360	-0.5	457,280	0.3
	24	120,417	3.3	102,555	3.1	213,121	1.3	55,269	3.2	49,195	3.1	206,942	0.3	456,630	-0.1
	25	123,085	2.2	104,222	1.6	215,204	1.0	55,535	0.5	49,043	-0.3	210,053	1.5	456,029	-0.1
	26	126,645	2.9	106,597	2.3	217,119	0.9	56,308	1.4	49,511	1.0	208,559	-0.7	458,492	0.5
	27	130,914	3.4	110,591	3.7	221,156	1.9	58,061	3.1	51,102	3.2	217,690	4.4	459,817	0.3
28	133,524	2.0	113,729	2.8	222,004	0.4	57,683	-0.7	51,064	-0.1	217,569	-0.1	458,595	-0.3	
入 院 外 ＋ 調 剤	平成19年度	144,053	7.3	120,818	3.8	288,231	4.8	94,282	4.0	87,362	2.6	281,474	3.5	.	.
	20	148,621	3.2	124,080	2.7	292,375	1.4	95,799	1.6	88,856	1.5	290,132	3.1	394,359	...
	21	154,660	4.1	129,473	4.3	301,977	3.3	98,961	3.3	91,739	3.2	300,105	3.4	406,705	3.1
	22	157,640	1.9	132,669	2.5	300,418	-0.5	100,619	1.7	93,330	1.7	298,853	-0.4	406,786	0.0
	23	164,153	4.1	138,245	4.2	305,910	1.8	104,030	3.4	96,227	3.1	306,911	2.7	418,528	2.9
	24	166,454	1.4	140,176	1.4	302,839	-1.0	104,880	0.8	96,878	0.7	304,693	-0.7	416,805	-0.4
	25	172,856	3.8	144,463	3.1	311,511	2.9	107,268	2.3	98,636	1.8	312,734	2.6	428,498	2.8
	26	177,655	2.8	147,621	2.2	313,196	0.5	109,317	1.9	100,113	1.5	315,512	0.9	428,247	-0.1
	27	190,089	7.0	158,503	7.4	330,345	5.5	115,709	5.8	106,094	6.0	336,246	6.6	443,531	3.6
28	187,258	-1.5	158,100	-0.3	317,591	-3.9	113,485	-1.9	104,841	-1.2	322,289	-4.2	424,790	-4.2	
歯 科 ＋ 食 事	平成19年度	21,771	1.3	19,903	-0.6	33,361	1.2	18,104	0.0	17,567	-0.5	32,616	-0.3	.	.
	20	22,423	3.0	20,342	2.2	34,613	3.8	18,390	1.6	17,816	1.4	34,457	5.6	26,817	...
	21	22,159	-1.2	20,060	-1.4	34,439	-0.5	18,022	-2.0	17,438	-2.1	34,283	-0.5	27,287	1.7
	22	22,419	1.2	20,235	0.9	34,904	1.4	18,016	0.0	17,419	-0.1	34,258	-0.1	28,367	4.0
	23	23,058	2.8	20,729	2.4	35,800	2.6	18,356	1.9	17,713	1.7	35,059	2.3	29,493	4.0
	24	23,440	1.7	20,975	1.2	36,232	1.2	18,601	1.3	17,928	1.2	35,396	1.0	30,442	3.2
	25	23,716	1.2	20,998	0.1	36,989	2.1	18,629	0.2	17,914	-0.1	35,651	0.7	31,225	2.6
	26	24,355	2.7	21,651	3.1	36,555	-1.2	19,289	3.5	18,584	3.7	35,094	-1.6	32,112	2.8
	27	24,606	1.0	21,993	1.6	36,206	-1.0	19,456	0.9	18,785	1.1	34,863	-0.7	32,776	2.1
28	24,802	0.8	22,309	1.4	35,948	-0.7	19,553	0.5	18,947	0.9	34,206	-1.9	33,488	2.2	

（注） 1. 各制度の事業年報等を基に作成。

2. 総数は、医科入院、医科入院外、歯科、調剤、入院時食事・生活療養費についての診療費の合計額（保険給付費、患者負担額及び公費負担額を含む）であり、療養費は含まない。

3. 国保の入院時食事・生活療養費は医科歯科別に分けられないため、国保の入院＋食事に全て含まれ、歯科＋食事には含まれていない。

イ 受診率

		協会（一般）								組 合 健 保							
		被保険者 (70歳未満)		被扶養者 (70歳未満)		70歳以上				被保険者 (70歳未満)		被扶養者 (70歳未満)		70歳以上			
		増減率	増減率	増減率	増減率	増減率	増減率	増減率	増減率	増減率	増減率	増減率	増減率	増減率	増減率	増減率	増減率
総 数	平成19年度	件/人	%	件/人	%	件/人	%	件/人	%	件/人	%	件/人	%	件/人	%	件/人	%
	20	7.2668	-0.1	6.6867	0.0	7.6193	-0.9	17.1454	0.9	7.1413	-0.1	6.4179	0.0	7.7394	-0.5	17.4894	1.2
	21	7.2915	0.3	6.7050	0.3	7.6608	0.5	17.4215	1.6	7.1754	0.5	6.4300	0.2	7.8058	0.9	17.7158	1.3
	22	7.3220	0.4	6.7456	0.6	7.6850	0.3	17.3399	-0.5	7.2153	0.6	6.4725	0.7	7.8435	0.5	17.7675	0.3
	23	7.3590	0.5	6.7726	0.4	7.7608	1.0	16.8123	-3.0	7.3113	1.3	6.5403	1.0	7.9822	1.8	17.2006	-3.2
	24	7.4473	1.2	6.8407	1.0	7.9084	1.9	16.7736	-0.2	7.4136	1.4	6.6270	1.3	8.1069	1.6	17.1819	-0.1
	25	7.5038	0.8	6.9159	1.1	7.9105	0.0	16.7476	-0.2	7.4918	1.1	6.7264	1.5	8.1635	0.7	17.2231	0.2
	26	7.5029	0.0	6.9296	0.2	7.8812	-0.4	16.8099	0.4	7.4748	-0.2	6.7439	0.3	8.1127	-0.6	17.2192	0.0
	27	7.5683	0.9	6.9877	0.8	7.9520	0.9	16.6604	-0.9	7.5507	1.0	6.8176	1.1	8.2016	1.1	16.9951	-1.3
	28	7.7191	2.0	7.1265	2.0	8.1383	2.3	16.6405	-0.1	7.7193	2.2	6.9798	2.4	8.4026	2.5	17.0899	0.6
入 院	平成19年度	7.7825	0.8	7.1903	0.9	8.2329	1.2	16.3655	-1.7	7.7750	0.7	7.0434	0.9	8.4940	1.1	16.8628	-1.3
	20	0.1027	-2.3	0.0835	-3.0	0.1169	-3.0	0.3674	0.4	0.0834	-2.6	0.0698	-3.4	0.0934	-2.7	0.3498	0.7
	21	0.1013	-1.4	0.0826	-1.1	0.1142	-2.3	0.3916	6.6	0.0821	-1.6	0.0682	-2.2	0.0922	-1.3	0.3617	3.4
	22	0.1000	-1.2	0.0819	-0.9	0.1125	-1.5	0.3885	-0.8	0.0817	-0.4	0.0681	-0.2	0.0916	-0.6	0.3632	0.4
	23	0.0998	-0.2	0.0819	0.1	0.1123	-0.2	0.3796	-2.3	0.0820	0.3	0.0689	1.2	0.0913	-0.3	0.3566	-1.8
	24	0.0985	-1.3	0.0809	-1.2	0.1109	-1.3	0.3693	-2.7	0.0817	-0.3	0.0689	0.1	0.0910	-0.4	0.3478	-2.5
	25	0.0980	-0.5	0.0809	-0.1	0.1100	-0.8	0.3633	-1.6	0.0813	-0.5	0.0688	-0.2	0.0903	-0.7	0.3379	-2.8
	26	0.0974	-0.6	0.0810	0.1	0.1086	-1.3	0.3579	-1.5	0.0809	-0.6	0.0690	0.3	0.0893	-1.1	0.3306	-2.2
	27	0.0975	0.1	0.0815	0.6	0.1080	-0.6	0.3539	-1.1	0.0811	0.3	0.0693	0.5	0.0895	0.1	0.3254	-1.6
	28	0.0991	1.6	0.0833	2.3	0.1096	1.5	0.3528	-0.3	0.0823	1.5	0.0709	2.2	0.0906	1.3	0.3290	1.1
入 院 外	平成19年度	0.0985	-0.6	0.0833	0.0	0.1087	-0.9	0.3474	-1.6	0.0815	-0.9	0.0707	-0.3	0.0900	-0.7	0.3233	-1.7
	20	5.8335	0.1	5.2666	0.3	6.2096	-1.0	14.7085	1.0	5.6825	0.0	4.9947	0.4	6.2649	-0.6	14.8023	1.3
	21	5.8420	0.1	5.2680	0.0	6.2385	0.5	14.8713	1.1	5.7035	0.4	4.9961	0.0	6.3179	0.8	14.8897	0.6
	22	5.8739	0.5	5.3078	0.8	6.2682	0.5	14.7321	-0.9	5.7434	0.7	5.0385	0.8	6.3569	0.6	14.8706	-0.1
	23	5.8957	0.4	5.3269	0.4	6.3201	0.8	14.1639	-3.9	5.8192	1.3	5.0943	1.1	6.4673	1.7	14.2401	-4.2
	24	5.9511	0.9	5.3650	0.7	6.4028	1.3	14.0468	-0.8	5.8848	1.1	5.1493	1.1	6.5506	1.3	14.1361	-0.7
	25	5.9906	0.7	5.4259	1.1	6.4174	0.2	13.9652	-0.6	5.9435	1.0	5.2326	1.6	6.5851	0.5	14.1074	-0.2
	26	5.9628	-0.5	5.4156	-0.2	6.3615	-0.9	13.9438	-0.2	5.8996	-0.7	5.2253	-0.1	6.5057	-1.2	14.0379	-0.5
	27	5.9856	0.4	5.4286	0.2	6.3952	0.5	13.7843	-1.1	5.9309	0.5	5.2528	0.5	6.5517	0.7	13.8096	-1.6
	28	6.0980	1.9	5.5298	1.9	6.5408	2.3	13.7528	-0.2	6.0615	2.2	5.3766	2.4	6.7130	2.5	13.8651	0.4
歯 科	平成19年度	6.1361	0.6	5.5712	0.7	6.6041	1.0	13.4983	-1.9	6.0899	0.5	5.4182	0.8	6.7655	0.8	13.6730	-1.4
	20	1.3306	-0.6	1.3366	-1.0	1.2928	-0.4	2.0695	0.0	1.3754	-0.4	1.3535	-1.3	1.3812	0.3	2.3372	0.7
	21	1.3482	1.3	1.3543	1.3	1.3080	1.2	2.1587	4.3	1.3898	1.0	1.3657	0.9	1.3958	1.1	2.4644	5.4
	22	1.3481	0.0	1.3559	0.1	1.3043	-0.3	2.2193	2.8	1.3901	0.0	1.3659	0.0	1.3950	-0.1	2.5336	2.8
	23	1.3634	1.1	1.3637	0.6	1.3284	1.8	2.2688	2.2	1.4101	1.4	1.3772	0.8	1.4236	2.0	2.6039	2.8
	24	1.3978	2.5	1.3947	2.3	1.3947	5.0	2.3575	3.9	1.4470	2.6	1.4088	2.3	1.4653	2.9	2.6980	3.6
	25	1.4152	1.2	1.4091	1.0	1.3831	-0.8	2.4191	2.6	1.4670	1.4	1.4250	1.1	1.4880	1.6	2.7777	3.0
	26	1.4427	1.9	1.4330	1.7	1.4111	2.0	2.5082	3.7	1.4944	1.9	1.4497	1.7	1.5177	2.0	2.8507	2.6
	27	1.4851	2.9	1.4776	3.1	1.4489	2.7	2.5222	0.6	1.5387	3.0	1.4955	3.2	1.5604	2.8	2.8601	0.3
	28	1.5220	2.5	1.5134	2.4	1.4880	2.7	2.5349	0.5	1.5755	2.4	1.5323	2.5	1.5990	2.5	2.8957	1.2
歯 科	平成19年度	1.5479	1.7	1.5358	1.5	1.5201	2.2	2.5198	-0.6	1.6036	1.8	1.5545	1.5	1.6386	2.5	2.8666	-1.0

（注） 1. 各制度の事業年報等を基に作成。ただし、平成19年度以前の組合健保は事業年報に基づく推計値である。

2. 総数は、医科入院、医科入院外、歯科についての合計である。

イ 受診率（つづき）

		国 保												後期高齢者 医療制度	
		市町村国保						国 保 組 合							
		増減率		70歳未満		70歳以上		増減率		70歳未満		70歳以上		増減率	
件/人	%	件/人	%	件/人	%	件/人	%	件/人	%	件/人	%	件/人	%		
総 数	平成19年度	9.6005	3.3	8.3494	0.6	17.3634	1.8	7.5870	0.8	7.2598	1.5	16.4369	0.7	.	.
	20	9.7317	1.4	8.4145	0.8	17.4475	0.5	7.5820	-0.1	7.2633	0.0	16.5005	0.4	18.7517	...
	21	9.7976	0.7	8.4740	0.7	17.5389	0.5	7.6069	0.3	7.2866	0.3	16.5283	0.2	18.9241	0.9
	22	9.7185	-0.8	8.4420	-0.4	17.0169	-3.0	7.5993	-0.1	7.2897	0.0	16.0186	-3.1	18.4242	-2.6
	23	9.8702	1.6	8.5679	1.5	16.9963	-0.1	7.7018	1.3	7.3816	1.3	16.0261	0.0	18.6126	1.0
	24	10.0353	1.7	8.6887	1.4	17.0242	0.2	7.7822	1.0	7.4519	0.9	16.0303	0.0	18.7578	0.8
	25	10.1600	1.2	8.7363	0.5	17.1126	0.5	7.7802	0.0	7.4330	-0.3	16.0438	0.1	18.8907	0.7
	26	10.3180	1.6	8.8310	1.1	17.0285	-0.5	7.8584	1.0	7.4953	0.8	15.9925	-0.3	18.9802	0.5
	27	10.5215	2.0	9.0502	2.5	17.0545	0.2	8.0010	1.8	7.6481	2.0	16.0963	0.6	19.0842	0.5
28	10.5769	0.5	9.1647	1.3	16.8893	-1.0	8.0019	0.0	7.6769	0.4	15.8532	-1.5	19.0680	-0.1	
入 院	平成19年度	0.2200	2.0	0.1929	-0.8	0.3882	1.3	0.1134	-1.4	0.1043	-3.1	0.3581	0.8	.	.
	20	0.2222	1.0	0.1935	0.3	0.3907	0.6	0.1117	-1.5	0.1023	-1.9	0.3737	4.4	0.8830	...
	21	0.2211	-0.5	0.1924	-0.5	0.3889	-0.5	0.1106	-1.0	0.1013	-1.0	0.3694	-1.1	0.8775	-0.6
	22	0.2214	0.1	0.1927	0.1	0.3858	-0.8	0.1095	-1.0	0.1003	-1.0	0.3611	-2.3	0.8806	0.4
	23	0.2213	0.0	0.1928	0.1	0.3775	-2.1	0.1081	-1.3	0.0986	-1.6	0.3548	-1.7	0.8648	-1.8
	24	0.2232	0.8	0.1944	0.8	0.3725	-1.3	0.1077	-0.4	0.0981	-0.5	0.3474	-2.1	0.8475	-2.0
	25	0.2245	0.6	0.1945	0.0	0.3712	-0.3	0.1071	-0.6	0.0972	-1.0	0.3432	-1.2	0.8346	-1.5
	26	0.2270	1.1	0.1956	0.6	0.3688	-0.7	0.1076	0.4	0.0973	0.1	0.3389	-1.2	0.8287	-0.7
	27	0.2319	2.2	0.2004	2.5	0.3718	0.8	0.1099	2.1	0.0993	2.2	0.3517	3.8	0.8213	-0.9
28	0.2349	1.3	0.2043	1.9	0.3718	-0.0	0.1081	-1.6	0.0981	-1.2	0.3486	-0.9	0.8173	-0.5	
入 院 外	平成19年度	7.8412	3.7	6.7196	0.7	14.8008	1.8	6.0834	0.9	5.7941	1.5	13.9096	0.8	.	.
	20	7.9344	1.2	6.7630	0.6	14.7962	0.0	6.0695	-0.2	5.7907	-0.1	13.8723	-0.3	16.2238	...
	21	7.9835	0.6	6.8134	0.7	14.8275	0.2	6.0943	0.4	5.8152	0.4	13.8652	-0.1	16.3292	0.6
	22	7.8784	-1.3	6.7628	-0.7	14.2569	-3.8	6.0781	-0.3	5.8116	-0.1	13.3281	-3.9	15.7585	-3.5
	23	7.9726	1.2	6.8429	1.2	14.1540	-0.7	6.1436	1.1	5.8694	1.0	13.2721	-0.4	15.8625	0.7
	24	8.0900	1.5	6.9288	1.3	14.1164	-0.3	6.1980	0.9	5.9163	0.8	13.2328	-0.3	15.9371	0.5
	25	8.1603	0.9	6.9427	0.2	14.1061	-0.1	6.1685	-0.5	5.8733	-0.7	13.1937	-0.3	15.9874	0.3
	26	8.2566	1.2	6.9835	0.6	14.0020	-0.7	6.2008	0.5	5.8911	0.3	13.1375	-0.4	15.9870	0.0
	27	8.4123	1.9	7.1526	2.4	14.0059	0.0	6.3095	1.8	6.0091	2.0	13.1998	0.5	16.0128	0.2
28	8.4439	0.4	7.2353	1.2	13.8459	-1.1	6.3025	-0.1	6.0253	0.3	12.9990	-1.5	15.9427	-0.4	
歯 科	平成19年度	1.5393	1.4	1.4369	-0.1	2.1744	1.5	1.3902	0.3	1.3614	-0.1	2.1692	0.1	.	.
	20	1.5751	2.3	1.4580	1.5	2.2607	4.0	1.4008	0.8	1.3703	0.7	2.2545	3.9	1.6448	...
	21	1.5930	1.1	1.4683	0.7	2.3225	2.7	1.4021	0.1	1.3701	0.0	2.2936	1.7	1.7173	4.4
	22	1.6187	1.6	1.4866	1.2	2.3742	2.2	1.4117	0.7	1.3779	0.6	2.3294	1.6	1.7851	3.9
	23	1.6763	3.6	1.5322	3.1	2.4648	3.8	1.4501	2.7	1.4136	2.6	2.3992	3.0	1.8852	5.6
	24	1.7221	2.7	1.5655	2.2	2.5353	2.9	1.4764	1.8	1.4374	1.7	2.4501	2.1	1.9732	4.7
	25	1.7752	3.1	1.5991	2.1	2.6353	3.9	1.5046	1.9	1.4625	1.7	2.5069	2.3	2.0687	4.8
	26	1.8344	3.3	1.6519	3.3	2.6578	0.9	1.5500	3.0	1.5069	3.0	2.5161	0.4	2.1645	4.6
	27	1.8772	2.3	1.6971	2.7	2.6768	0.7	1.5816	2.0	1.5396	2.2	2.5447	1.1	2.2501	4.0
28	1.8981	1.1	1.7251	1.6	2.6716	-0.2	1.5913	0.6	1.5534	0.9	2.5057	-1.5	2.3080	2.6	

（注） 1. 各制度の事業年報等を基に作成。

2. 総数は、医科入院、医科入院外、歯科についての合計である。

ウ 1件当たり日数

		協会（一般）								組 合 健 保							
		被保険者 (70歳未満)		被扶養者 (70歳未満)		70歳以上				被保険者 (70歳未満)		被扶養者 (70歳未満)		70歳以上			
		日	増減率	日	増減率	日	増減率	日	増減率	日	増減率	日	増減率	日	増減率	日	増減率
総 数	平成19年度	1.85	-1.6	1.81	-1.9	1.86	-1.6	2.28	-1.9	1.76	-1.7	1.72	-1.7	1.77	-1.9	2.22	-2.0
	20	1.82	-1.7	1.78	-1.9	1.83	-1.5	2.26	-1.2	1.73	-1.7	1.69	-1.8	1.74	-1.5	2.17	-2.1
	21	1.79	-1.9	1.75	-1.7	1.79	-2.1	2.21	-1.9	1.70	-1.7	1.66	-1.4	1.71	-2.0	2.13	-1.8
	22	1.78	-0.6	1.73	-0.9	1.79	-0.2	2.21	-0.3	1.69	-0.4	1.65	-0.5	1.70	-0.3	2.13	-0.1
	23	1.75	-1.7	1.70	-1.6	1.76	-1.7	2.15	-2.4	1.66	-1.5	1.63	-1.5	1.68	-1.5	2.08	-2.2
	24	1.71	-2.1	1.67	-2.2	1.73	-1.9	2.09	-3.0	1.63	-2.0	1.60	-2.1	1.65	-1.8	2.02	-2.9
	25	1.69	-1.4	1.64	-1.4	1.70	-1.3	2.04	-2.1	1.61	-1.3	1.58	-1.2	1.63	-1.4	1.97	-2.3
	26	1.67	-1.2	1.63	-1.1	1.68	-1.2	2.00	-2.2	1.59	-0.9	1.56	-0.9	1.61	-0.9	1.94	-1.8
	27	1.65	-1.2	1.61	-1.2	1.66	-1.1	1.96	-2.2	1.58	-1.2	1.55	-1.1	1.59	-1.2	1.90	-2.0
	28	1.62	-1.3	1.59	-1.2	1.64	-1.3	1.91	-2.2	1.55	-1.3	1.53	-1.2	1.57	-1.3	1.86	-2.2
入 院	平成19年度	11.00	-0.3	10.47	-1.1	11.10	-0.3	14.09	0.0	9.90	-0.4	9.63	-0.9	9.84	-0.4	13.92	-1.6
	20	10.97	-0.3	10.38	-0.9	11.08	-0.2	14.29	1.4	9.82	-0.8	9.49	-1.4	9.78	-0.6	14.05	0.9
	21	10.85	-1.1	10.25	-1.3	10.98	-0.8	14.15	-0.9	9.68	-1.4	9.36	-1.3	9.63	-1.5	13.82	-1.6
	22	10.66	-1.7	10.03	-2.1	10.85	-1.2	13.87	-2.0	9.54	-1.5	9.20	-1.8	9.52	-1.1	13.52	-2.2
	23	10.50	-1.5	9.83	-2.0	10.73	-1.1	13.72	-1.0	9.40	-1.5	9.03	-1.8	9.40	-1.2	13.42	-0.7
	24	10.35	-1.5	9.65	-1.8	10.62	-1.0	13.39	-2.5	9.26	-1.5	8.85	-2.0	9.31	-0.9	13.15	-2.1
	25	10.24	-1.0	9.51	-1.5	10.57	-0.5	13.21	-1.3	9.13	-1.4	8.70	-1.7	9.23	-0.9	12.81	-2.6
	26	10.09	-1.5	9.35	-1.6	10.44	-1.2	12.92	-2.2	9.01	-1.3	8.57	-1.5	9.12	-1.2	12.56	-1.9
	27	9.94	-1.5	9.21	-1.5	10.30	-1.3	12.71	-1.7	8.86	-1.7	8.44	-1.6	8.98	-1.6	12.33	-1.9
	28	9.82	-1.1	9.07	-1.5	10.26	-0.4	12.44	-2.1	8.71	-1.6	8.29	-1.7	8.87	-1.2	12.15	-1.4
入 院 外	平成19年度	1.62	-1.5	1.56	-1.7	1.65	-1.5	1.97	-2.2	1.57	-1.6	1.49	-1.4	1.62	-1.9	1.92	-2.2
	20	1.59	-1.7	1.53	-2.1	1.63	-1.3	1.92	-2.4	1.54	-1.6	1.46	-1.8	1.60	-1.3	1.86	-3.0
	21	1.56	-2.0	1.51	-1.7	1.59	-2.2	1.88	-2.3	1.51	-1.7	1.44	-1.3	1.56	-2.1	1.83	-1.9
	22	1.56	0.0	1.50	-0.4	1.60	0.5	1.88	0.1	1.52	0.2	1.45	0.2	1.57	0.3	1.83	0.3
	23	1.54	-1.5	1.48	-1.4	1.58	-1.4	1.84	-2.4	1.50	-1.3	1.43	-1.4	1.55	-1.2	1.79	-2.2
	24	1.51	-1.9	1.45	-2.0	1.55	-1.7	1.78	-3.1	1.47	-1.7	1.40	-1.7	1.52	-1.6	1.74	-2.8
	25	1.49	-1.3	1.43	-1.2	1.53	-1.3	1.74	-2.1	1.45	-1.2	1.39	-0.9	1.50	-1.3	1.71	-2.1
	26	1.48	-0.9	1.42	-0.8	1.52	-0.9	1.71	-2.0	1.45	-0.6	1.38	-0.6	1.50	-0.5	1.68	-1.5
	27	1.46	-0.9	1.41	-0.8	1.51	-0.7	1.67	-2.2	1.43	-0.9	1.37	-0.7	1.48	-0.8	1.65	-2.0
	28	1.45	-1.1	1.39	-0.9	1.49	-1.0	1.63	-2.3	1.42	-1.0	1.36	-0.8	1.47	-0.9	1.61	-2.1
歯 科	平成19年度	2.16	-1.5	2.26	-1.5	2.02	-1.8	2.43	-1.6	2.05	-1.8	2.15	-1.8	1.93	-1.9	2.37	-1.1
	20	2.13	-1.8	2.22	-1.7	1.98	-2.0	2.38	-1.9	2.01	-1.7	2.12	-1.6	1.89	-2.1	2.31	-2.4
	21	2.09	-1.5	2.19	-1.4	1.95	-1.5	2.35	-1.4	1.98	-1.5	2.09	-1.3	1.86	-1.6	2.26	-2.2
	22	2.05	-2.1	2.14	-2.1	1.91	-2.0	2.29	-2.6	1.94	-2.0	2.04	-2.1	1.83	-1.8	2.20	-2.4
	23	2.01	-2.0	2.10	-1.9	1.87	-2.2	2.24	-2.1	1.91	-2.0	2.01	-1.7	1.78	-2.5	2.15	-2.4
	24	1.96	-2.6	2.04	-2.7	1.82	-2.6	2.18	-2.6	1.85	-2.7	1.95	-2.9	1.74	-2.6	2.09	-2.8
	25	1.92	-2.0	2.00	-2.1	1.79	-2.0	2.14	-1.9	1.81	-2.1	1.91	-2.2	1.70	-2.1	2.05	-2.1
	26	1.88	-2.0	1.96	-2.0	1.75	-2.1	2.07	-3.2	1.78	-2.1	1.87	-2.2	1.66	-2.1	1.99	-2.9
	27	1.84	-2.2	1.92	-2.1	1.71	-2.2	2.02	-2.5	1.74	-2.0	1.83	-1.9	1.63	-2.3	1.94	-2.6
	28	1.80	-1.9	1.88	-1.9	1.67	-2.0	1.98	-2.3	1.70	-2.3	1.79	-2.2	1.59	-2.5	1.89	-2.6

（注） 1. 各制度の事業年報等を基に作成。ただし、平成19年度以前の組合健保は事業年報に基づく推計値である。

2. 総数は、医科入院、医科入院外、歯科についての合計である。

ウ 1件当たり日数（つづき）

		国 保												後期高齢者 医療制度	
		市町村国保						国 保 組 合							
		増減率		70歳未満		70歳以上		増減率		70歳未満		70歳以上		増減率	
日	%	日	%	日	%	日	%	日	%	日	%	日	%	日	%
総 数	平成19年度	2.24	-1.4	2.20	-1.6	2.36	-2.0	1.89	-1.4	1.86	1.5	2.27	-1.6	.	.
	20	2.20	-1.9	2.16	-1.8	2.30	-2.5	1.85	-2.2	1.82	-2.1	2.23	-2.0	2.97	...
	21	2.15	-2.0	2.12	-1.8	2.24	-2.6	1.82	-2.0	1.79	-2.0	2.18	-2.2	2.89	-2.6
	22	2.15	-0.1	2.12	-0.1	2.24	0.1	1.80	-0.8	1.77	-0.8	2.18	-0.2	2.92	1.0
	23	2.11	-1.8	2.09	-1.6	2.18	-2.5	1.77	-1.8	1.74	-1.8	2.13	-2.3	2.85	-2.4
	24	2.07	-2.2	2.05	-2.0	2.13	-2.7	1.73	-2.1	1.70	-2.1	2.06	-3.2	2.76	-3.1
	25	2.04	-1.4	2.02	-1.3	2.08	-2.0	1.71	-1.5	1.68	-1.5	2.02	-1.9	2.70	-2.2
	26	2.01	-1.2	2.00	-0.9	2.05	-1.7	1.69	-1.0	1.66	-0.9	1.98	-2.1	2.65	-2.0
	27	1.98	-1.6	1.97	-1.4	2.01	-1.9	1.66	-1.6	1.64	-1.5	1.94	-1.7	2.59	-2.0
	28	1.96	-1.2	1.96	-0.9	1.97	-1.9	1.64	-1.6	1.61	-1.5	1.91	-1.8	2.54	-1.9
入 院	平成19年度	16.78	-0.1	17.28	0.6	15.26	-0.2	11.53	-0.6	11.29	-1.1	13.50	-0.2	.	.
	20	16.69	-0.6	17.23	-0.3	15.11	-1.0	11.44	-0.8	11.16	-1.1	13.56	0.4	18.90	...
	21	16.60	-0.5	17.16	-0.4	14.96	-1.0	11.30	-1.2	11.04	-1.1	13.29	-2.0	18.73	-0.9
	22	16.44	-0.9	17.01	-0.9	14.81	-1.0	11.07	-2.1	10.80	-2.1	13.07	-1.7	18.58	-0.8
	23	16.37	-0.5	16.97	-0.3	14.69	-0.8	10.96	-1.0	10.69	-1.0	12.86	-1.6	18.48	-0.5
	24	16.18	-1.2	16.79	-1.0	14.51	-1.3	10.76	-1.8	10.52	-1.7	12.51	-2.7	18.25	-1.2
	25	16.10	-0.5	16.79	0.0	14.33	-1.2	10.57	-1.8	10.30	-2.0	12.43	-0.7	18.19	-0.3
	26	15.97	-0.8	16.68	-0.7	14.27	-0.4	10.43	-1.3	10.18	-1.1	12.04	-3.1	17.99	-1.1
	27	15.87	-0.6	16.60	-0.5	14.13	-1.0	10.17	-2.5	9.93	-2.4	11.73	-2.6	17.87	-0.7
	28	15.85	-0.2	16.57	-0.2	14.08	-0.4	10.04	-1.3	9.79	-1.5	11.75	0.2	17.68	-1.1
入 院 外	平成19年度	1.82	-1.3	1.75	-1.8	2.00	-2.4	1.65	-1.2	1.62	1.5	1.96	-2.0	.	.
	20	1.78	-2.3	1.71	-2.2	1.94	-2.9	1.61	-2.3	1.59	-2.1	1.90	-3.2	2.16	...
	21	1.74	-2.2	1.68	-1.9	1.89	-2.9	1.58	-2.0	1.56	-2.0	1.85	-2.2	2.10	-3.0
	22	1.74	0.3	1.69	0.4	1.89	0.1	1.58	-0.1	1.55	-0.1	1.86	0.2	2.11	0.8
	23	1.71	-1.9	1.66	-1.7	1.84	-2.6	1.55	-1.6	1.53	-1.6	1.82	-2.2	2.07	-2.2
	24	1.67	-2.2	1.62	-2.0	1.79	-2.8	1.52	-2.0	1.50	-1.9	1.76	-3.2	2.01	-2.9
	25	1.65	-1.5	1.60	-1.3	1.75	-2.1	1.50	-1.3	1.48	-1.3	1.72	-2.0	1.96	-2.2
	26	1.63	-0.9	1.59	-0.7	1.72	-1.7	1.49	-0.7	1.47	-0.7	1.70	-1.6	1.92	-1.9
	27	1.61	-1.7	1.57	-1.5	1.69	-2.0	1.47	-1.3	1.45	-1.2	1.67	-1.9	1.88	-2.1
	28	1.58	-1.4	1.56	-0.9	1.65	-2.3	1.45	-1.3	1.44	-1.2	1.63	-2.2	1.84	-2.1
歯 科	平成19年度	2.32	-1.4	2.29	-1.7	2.45	-1.4	2.17	-1.4	2.16	-1.5	2.44	-1.2	.	.
	20	2.28	-1.8	2.25	-1.8	2.40	-2.3	2.13	-2.0	2.12	-2.0	2.39	-1.7	2.36	...
	21	2.24	-1.8	2.22	-1.6	2.34	-2.3	2.09	-1.7	2.08	-1.8	2.36	-1.5	2.33	-1.6
	22	2.20	-1.9	2.17	-1.9	2.29	-2.2	2.05	-2.3	2.03	-2.3	2.30	-2.6	2.29	-1.5
	23	2.16	-2.0	2.13	-2.0	2.24	-2.2	2.00	-2.1	1.99	-2.1	2.25	-2.2	2.25	-2.0
	24	2.10	-2.6	2.07	-2.6	2.17	-2.9	1.95	-2.6	1.94	-2.6	2.18	-2.9	2.20	-2.3
	25	2.06	-2.0	2.03	-2.1	2.13	-1.9	1.91	-2.0	1.90	-2.0	2.14	-1.8	2.16	-1.8
	26	2.01	-2.4	1.99	-2.2	2.06	-3.2	1.88	-1.9	1.86	-1.8	2.08	-3.1	2.11	-2.3
	27	1.96	-2.3	1.94	-2.2	2.01	-2.6	1.83	-2.4	1.82	-2.3	2.03	-2.5	2.06	-2.2
	28	1.92	-2.2	1.90	-2.2	1.96	-2.4	1.79	-2.1	1.78	-2.1	1.98	-2.3	2.02	-2.1

（注） 1. 各制度の事業年報等を基に作成。

2. 総数は、医科入院、医科入院外、歯科についての合計である。

エ 1日当たり診療費

		協会（一般）								組 合 健 保							
		被保険者 (70歳未満)		被扶養者 (70歳未満)		70歳以上				被保険者 (70歳未満)		被扶養者 (70歳未満)		70歳以上			
		増減率	増減率	増減率	増減率	増減率	増減率	増減率	増減率	増減率	増減率	増減率	増減率	増減率	増減率	増減率	増減率
総 数	平成19年度	円	%	円	%	円	%	円	%	円	%	円	%	円	%	円	%
	20	10,555	3.9	10,937	3.6	9,860	3.5	12,953	5.0	9,974	3.7	10,729	3.2	9,148	3.5	12,882	5.0
	21	10,939	3.6	11,315	3.5	10,198	3.4	13,816	6.7	10,301	3.3	11,012	2.6	9,482	3.6	13,583	5.4
	22	11,363	3.9	11,731	3.7	10,619	4.1	14,451	4.6	10,700	3.9	11,413	3.6	9,864	4.0	14,185	4.4
	23	11,712	3.1	12,106	3.2	10,938	3.0	15,030	4.0	11,007	2.9	11,759	3.0	10,137	2.8	14,750	4.0
	24	12,018	2.6	12,427	2.7	11,207	2.5	15,589	3.7	11,325	2.9	12,129	3.1	10,400	2.6	15,263	3.5
	25	12,329	2.6	12,742	2.5	11,489	2.5	16,027	2.8	11,592	2.4	12,418	2.4	10,633	2.2	15,572	2.0
	26	12,702	3.0	13,135	3.1	11,795	2.7	16,577	3.4	11,916	2.8	12,759	2.7	10,909	2.6	16,125	3.6
	27	12,980	2.2	13,413	2.1	12,025	2.0	17,048	2.8	12,145	1.9	12,988	1.8	11,112	1.9	16,524	2.5
	28	13,433	3.5	13,955	4.0	12,320	2.5	17,993	5.5	12,484	2.8	13,382	3.0	11,364	2.3	17,453	5.6
入 院 ＋ 食 事	平成19年度	円	%	円	%	円	%	円	%	円	%	円	%	円	%	円	%
	20	36,222	4.8	40,660	5.3	32,380	4.2	35,927	4.0	38,721	4.5	43,218	4.9	35,329	3.9	36,509	5.4
	21	37,731	4.2	42,396	4.3	33,801	4.4	36,435	1.4	40,340	4.2	44,820	3.7	37,068	4.9	37,242	2.0
	22	39,295	4.1	44,098	4.0	35,344	4.6	37,573	3.1	42,074	4.3	46,769	4.3	38,646	4.3	38,638	3.7
	23	42,498	8.2	47,498	7.7	38,491	8.9	40,169	6.9	45,760	8.8	50,296	7.5	42,545	10.1	41,210	6.7
	24	43,936	3.4	49,114	3.4	39,810	3.4	41,528	3.4	47,305	3.4	51,931	3.3	44,021	3.5	42,575	3.3
	25	46,109	4.9	51,675	5.2	41,620	4.5	43,555	4.9	49,734	5.1	54,816	5.6	46,129	4.8	44,390	4.3
	26	47,339	2.7	53,183	2.9	42,491	2.1	45,035	3.4	50,998	2.5	56,119	2.4	47,209	2.3	46,340	4.4
	27	48,638	2.7	54,598	2.7	43,569	2.5	46,361	2.9	52,274	2.5	57,463	2.4	48,356	2.4	47,706	2.9
	28	49,789	2.4	55,889	2.4	44,409	1.9	47,644	2.8	53,469	2.3	58,751	2.2	49,264	1.9	49,456	3.7
入 院 外 ＋ 調 剤	平成19年度	円	%	円	%	円	%	円	%	円	%	円	%	円	%	円	%
	20	8,907	4.3	9,549	4.1	8,111	3.9	10,005	5.3	8,630	4.2	9,619	3.6	7,749	4.0	10,153	5.4
	21	9,240	3.7	9,891	3.6	8,396	3.5	10,711	7.1	8,926	3.4	9,914	3.1	8,023	3.5	10,748	5.9
	22	9,691	4.9	10,374	4.9	8,799	4.8	11,369	6.1	9,344	4.7	10,360	4.5	8,401	4.7	11,343	5.5
	23	9,839	1.5	10,584	2.0	8,883	1.0	11,726	3.1	9,459	1.2	10,534	1.7	8,465	0.8	11,717	3.3
	24	10,184	3.5	10,978	3.7	9,157	3.1	12,341	5.2	9,800	3.6	10,978	4.2	8,715	3.0	12,267	4.7
	25	10,367	1.8	11,165	1.7	9,308	1.6	12,635	2.4	9,955	1.6	11,152	1.6	8,830	1.3	12,518	2.1
	26	10,776	3.9	11,611	4.0	9,631	3.5	13,236	4.8	10,314	3.6	11,558	3.6	9,107	3.1	13,138	5.0
	27	11,040	2.5	11,886	2.4	9,844	2.2	13,645	3.1	10,523	2.0	11,785	2.0	9,279	1.9	13,468	2.5
	28	11,552	4.6	12,515	5.3	10,161	3.2	14,701	7.7	10,904	3.6	12,238	3.8	9,553	2.9	14,433	7.2
歯 科 ＋ 食 事	平成19年度	円	%	円	%	円	%	円	%	円	%	円	%	円	%	円	%
	20	5,890	1.3	6,104	1.1	5,538	1.4	6,275	0.8	5,789	1.4	6,068	1.2	5,442	1.5	6,092	0.8
	21	6,069	3.0	6,266	2.7	5,736	3.6	6,468	3.1	5,962	3.0	6,217	2.5	5,636	3.6	6,259	2.7
	22	6,049	-0.3	6,224	-0.7	5,753	0.3	6,423	-0.7	5,969	0.1	6,198	-0.3	5,676	0.7	6,215	-0.7
	23	6,155	1.8	6,305	1.3	5,904	2.6	6,492	1.1	6,084	1.9	6,295	1.6	5,816	2.5	6,317	1.6
	24	6,237	1.3	6,383	1.2	5,993	1.5	6,554	0.9	6,174	1.5	6,372	1.2	5,923	1.8	6,359	0.7
	25	6,362	2.0	6,494	1.7	6,140	2.4	6,626	1.1	6,301	2.1	6,482	1.7	6,074	2.5	6,441	1.3
	26	6,386	0.4	6,504	0.2	6,183	0.7	6,636	0.1	6,346	0.7	6,511	0.5	6,138	1.1	6,454	0.2
	27	6,535	2.3	6,646	2.2	6,346	2.6	6,725	1.4	6,509	2.6	6,654	2.2	6,324	3.0	6,566	1.7
	28	6,628	1.4	6,735	1.3	6,444	1.6	6,789	1.0	6,604	1.5	6,732	1.2	6,440	1.8	6,596	0.4

(注) 1. 各制度の事業年報等を基に作成。ただし、平成19年度以前の組合健保は事業年報に基づく推計値である。

2. 総数は、医科入院、医科入院外、歯科、調剤、入院時食事・生活療養費についての診療費の合計額（保険給付費、患者負担額及び公費負担額を含む）であり、療養費は含まない。

エ 1日当たり診療費（つづき）

		国 保												後期高齢者 医療制度	
		市町村国保						国 保 組 合							
		増減率		70歳未満		70歳以上		増減率		70歳未満		70歳以上		増減率	
円	%	円	%	円	%	円	%	円	%	円	%	円	%	円	%
総 数	平成19年度	12,482	4.4	12,435	4.2	12,613	5.0	11,220	4.0	11,000	3.6	13,365	4.5	.	.
	20	12,975	3.9	12,921	3.9	13,120	4.0	11,661	3.9	11,407	1.5	14,214	6.3	15,323	...
	21	13,527	4.3	13,444	4.1	13,751	4.8	12,132	4.0	11,858	3.9	14,893	4.8	15,958	4.1
	22	14,057	3.9	13,959	3.8	14,323	4.2	12,572	3.6	12,280	3.6	15,511	4.2	16,575	3.9
	23	14,564	3.6	14,446	3.5	14,874	3.8	12,913	2.7	12,589	2.5	16,090	3.7	17,084	3.1
	24	14,958	2.7	14,839	2.7	15,260	2.6	13,268	2.7	12,922	2.6	16,585	3.1	17,465	2.2
	25	15,438	3.2	15,284	3.0	15,812	3.6	13,669	3.0	13,279	2.8	17,238	3.9	17,960	2.8
	26	15,812	2.4	15,614	2.2	16,264	2.9	13,927	1.9	13,501	1.7	17,689	2.6	18,296	1.9
	27	16,563	4.8	16,308	4.4	17,154	5.5	14,528	4.3	14,060	4.1	18,832	6.5	18,922	3.4
28	16,669	0.6	16,413	0.6	17,285	0.8	14,572	0.3	14,125	0.5	18,993	0.9	18,904	-0.1	
入 院 ＋ 食 事	平成19年度	27,824	4.4	26,394	3.3	32,817	4.0	37,332	5.4	37,170	5.5	38,398	3.6	.	.
	20	28,728	3.2	27,220	3.1	33,715	2.7	38,823	4.0	38,778	4.3	39,106	1.8	25,822	...
	21	29,623	3.1	28,019	2.9	34,947	3.7	40,506	4.3	40,396	4.2	41,203	5.4	26,659	3.2
	22	31,342	5.8	29,666	5.9	36,842	5.4	44,159	9.0	44,191	9.4	43,959	6.7	27,860	4.5
	23	32,184	2.7	30,400	2.5	37,942	3.0	45,218	2.4	45,220	2.3	45,207	2.8	28,609	2.7
	24	33,354	3.6	31,413	3.3	39,441	3.9	47,657	5.4	47,667	5.4	47,597	5.3	29,523	3.2
	25	34,050	2.1	31,916	1.6	40,447	2.6	49,030	2.9	48,990	2.8	49,254	3.5	30,031	1.7
	26	34,929	2.6	32,669	2.4	41,251	2.0	50,172	2.3	49,998	2.1	51,124	3.8	30,758	2.4
	27	35,558	1.8	33,235	1.7	42,090	2.0	51,929	3.5	51,773	3.6	52,781	3.2	31,333	1.9
28	35,859	0.8	33,591	1.1	42,417	0.8	53,168	2.4	53,176	2.7	53,123	0.6	31,737	1.3	
入 院 外 ＋ 調 剤	平成19年度	10,112	4.8	10,270	4.9	9,721	5.4	9,394	4.4	9,294	4.1	10,321	4.8	.	.
	20	10,548	4.3	10,712	4.3	10,162	4.5	9,792	4.2	9,666	1.5	11,026	6.8	11,258	...
	21	11,154	5.7	11,308	5.6	10,785	6.1	10,279	5.0	10,137	4.9	11,669	5.8	11,886	5.6
	22	11,485	3.0	11,627	2.8	11,143	3.3	10,491	2.1	10,333	1.9	12,063	3.4	12,216	2.8
	23	12,048	4.9	12,178	4.7	11,739	5.3	10,910	4.0	10,723	3.8	12,724	5.5	12,771	4.6
	24	12,310	2.2	12,450	2.2	11,985	2.1	11,123	1.9	10,917	1.8	13,083	2.8	13,044	2.1
	25	12,862	4.5	12,978	4.2	12,607	5.2	11,584	4.1	11,347	3.9	13,742	5.0	13,671	4.8
	26	13,182	2.5	13,273	2.3	12,992	3.0	11,827	2.1	11,560	1.9	14,146	2.9	13,925	1.9
	27	14,078	6.8	14,124	6.4	13,981	7.6	12,467	5.4	12,156	5.2	15,293	8.1	14,704	5.6
28	14,007	-0.5	14,048	-0.5	13,916	-0.5	12,406	-0.5	12,121	-0.3	15,224	-0.4	14,448	-1.7	
歯 科 ＋ 食 事	平成19年度	6,086	1.4	6,042	1.3	6,257	1.1	5,988	1.1	5,976	1.1	6,171	0.7	.	.
	20	6,238	2.5	6,195	2.5	6,391	2.1	6,159	2.9	6,144	2.8	6,383	3.4	6,895	...
	21	6,204	-0.5	6,167	-0.5	6,334	-0.9	6,136	-0.4	6,123	-0.4	6,336	-0.7	6,825	-1.0
	22	6,298	1.5	6,261	1.5	6,422	1.4	6,233	1.6	6,221	1.6	6,398	1.0	6,931	1.5
	23	6,382	1.3	6,350	1.4	6,488	1.0	6,315	1.3	6,301	1.3	6,500	1.6	6,963	0.5
	24	6,487	1.6	6,459	1.7	6,572	1.3	6,450	2.1	6,437	2.2	6,620	1.9	7,026	0.9
	25	6,495	0.1	6,464	0.1	6,582	0.1	6,467	0.3	6,453	0.2	6,634	0.2	7,000	-0.4
	26	6,614	1.8	6,595	2.0	6,666	1.3	6,625	2.4	6,617	2.5	6,713	1.2	7,042	0.6
	27	6,683	1.0	6,666	1.1	6,731	1.0	6,708	1.3	6,703	1.3	6,765	0.8	7,073	0.4
28	6,815	2.0	6,799	2.0	6,858	1.9	6,848	2.1	6,844	2.1	6,898	2.0	7,199	1.1	

（注） 1. 各制度の事業年報等を基に作成。

2. 総数は、医科入院、医科入院外、歯科、調剤、入院時食事・生活療養費についての診療費の合計額（保険給付費、患者負担額及び公費負担額を含む）であり、療養費は含まない。

3. 国保の入院時食事・生活療養費は医科歯科別に分けられないため、入院＋食事に全て含まれ、歯科＋食事には含まれていない。

(5) 平成28年度 高額療養費の支給実績

			現物給付	現金給付						合 計
				一 般 分	多数該当分	世帯合算（再掲）		高額介護合算療養費	現 金 計	
						一 般 分	多数該当分			
被用者保険	協会（一般）	件 数 （件）	3,262,116	478,618	248,452	274,488	186,454	36	727,106	3,989,222
		金 額 （千円）	414,455,163	23,450,483	10,762,634	8,649,582	7,343,733	1,315	34,214,432	448,669,595
		1件当金額（円）	127,051	48,996	43,319	31,512	39,386	36,515	47,056	112,470
	組合健保	件 数 （件）	1,633,772	475,202	227,790	210,154	62,867	24	703,016	2,336,788
		金 額 （千円）	218,278,797	24,162,384	11,695,387	6,280,973	3,764,979	511	35,858,282	254,137,079
		1件当金額（円）	133,604	50,847	51,343	29,887	59,888	21,273	51,006	108,755
	法第3条第2項被保険者	件 数 （件）	1,007	92	44	35	40	—	136	1,143
		金 額 （千円）	126,247	5,687	1,438	1,463	1,393	—	7,125	133,372
		1件当金額（円）	125,370	61,811	32,684	41,804	34,821	・	52,388	116,686
	船員保険	件 数 （件）	11,276	2,171	947	1,281	339	—	3,118	14,394
		金 額 （千円）	1,456,213	83,452	47,493	36,835	20,910	—	130,945	1,587,157
		1件当金額（円）	129,143	38,439	50,151	28,755	61,680	・	41,996	110,265
	共済組合	件 数 （件）	444,671	3	233,982	678,653
		金 額 （千円）	60,889,625	28	10,864,263	71,753,888
		1件当金額（円）	136,932	9,344	46,432	105,730
	計	件 数 （件）	5,352,842	63	1,667,358	7,020,200
		金 額 （千円）	695,206,045	1,853	81,075,047	776,281,091
		1件当金額（円）	129,876	29,414	48,625	110,578
国保	市町村国保	件 数 （件）	11,101,213	26,623	7,057,673	18,158,886
		金 額 （千円）	1,000,695,791	638,226	115,893,333	1,116,589,124
		1件当金額（円）	90,143	23,973	16,421	61,490
	国保組合	件 数 （件）	277,519	10	138,435	415,954
		金 額 （千円）	33,847,127	201	5,159,809	39,006,936
		1件当金額（円）	121,963	20,060	37,272	93,777
	計	件 数 （件）	11,378,732	26,633	7,196,108	18,574,840
		金 額 （千円）	1,034,542,918	638,426	121,053,142	1,155,596,060
		1件当金額（円）	90,919	23,971	16,822	62,213
若人計	件 数 （件）	16,731,574	26,696	8,863,466	25,595,040	
	金 額 （千円）	1,729,748,963	640,280	202,128,189	1,931,877,151	
	1件当金額（円）	103,382	23,984	22,805	75,479	
後期高齢者医療制度	件 数 （件）	13,553,994	889,099	22,092,293	35,646,287	
	金 額 （千円）	492,924,243	12,161,763	133,073,305	625,997,548	
	1件当金額（円）	36,367	13,679	6,024	17,561	
医療保険計	件 数 （件）	30,285,568	915,795	30,955,759	61,241,327	
	金 額 （千円）	2,222,673,206	12,802,042	335,201,493	2,557,874,699	
	1件当金額（円）	73,391	13,979	10,828	41,767	

- (注) 1. 診療報酬等の確定額及び各制度の事業年報等を基に作成。
2. 組合健保、共済組合については直営取扱分を含まない。
3. 共済組合の現物給付については、2～1ベースである。
4. 組合健保、被用者保険計には、合算高額療養付加金は含まれていない。

(6) 平成28年度 療養費の内訳

	医療保険計	健康保険		船員保険	共済組合	国保		後期高齢者 医療制度
		協会けんぽ	組合健保			市町村	国保組合	
件数(千件)								
計	57,734	16,076	9,375	39	3,265	15,338	1,282	12,359
補装具	1,323	259	167	1	58	353	22	462
柔道整復師の施術	50,394	15,168	8,782	36	3,058	13,585	1,206	8,559
ハリ・キュウ	2,626	438	156	1	54	682	34	1,260
アンマ・マッサージ	2,401	68	31	0	11	364	8	1,919
その他	990	143	239	0	83	355	11	159
給付費(百万円)								
計	415,960	79,770	43,460	189	14,562	105,777	6,603	165,599
補装具	34,120	5,845	4,092	21	1,518	8,368	519	13,755
柔道整復師の施術	275,211	67,021	34,602	151	11,575	77,766	5,500	78,595
ハリ・キュウ	33,601	3,013	997	4	425	6,592	264	22,307
アンマ・マッサージ	60,407	1,317	560	1	126	8,115	174	50,114
その他	12,622	2,575	3,210	11	919	4,935	145	827
医療費(百万円)								
計	535,197	112,875	61,398	266	20,420	144,445	9,303	186,490
補装具	43,811	8,271	5,780	30	2,129	11,377	726	15,498
柔道整復師の施術	363,580	94,835	48,884	213	16,231	106,946	7,792	88,678
ハリ・キュウ	40,713	4,263	1,408	5	595	8,970	371	25,100
アンマ・マッサージ	70,744	1,863	791	2	176	11,046	242	56,625
その他	16,349	3,643	4,535	16	1,288	6,106	172	589

(注) 1. 移送費、法第3条第2項に係る特別療養費が除かれている。

2. 共済組合の件数の内訳、並びに、国共済及び地共済の給付費の内訳については、組合健保の内訳より、それぞれ推計したものである。

また、私学共済の給付費の内訳については、医療経済実態調査(保険者調査)より把握したものである。

3. 被用者保険の医療費については、各制度の給付費より推計した。

(7) 高額療養費の推移 (4～3ベース)

		被用者保険計			協会（一般）			組合健保			法第3条第2項被保険者			船員保険			共済組合		
		現物給付	現金給付	計	現物給付	現金給付	計	現物給付	現金給付	計	現物給付	現金給付	計	現物給付	現金給付	計	現物給付	現金給付	計
支給件数 (件)	平成19年度	2,240,387	2,278,019	4,518,405	1,310,654	1,093,577	2,404,231	705,266	876,766	1,582,032	830	571	1,401	6,322	4,271	10,592	217,315	302,834	520,149
	20	3,092,826	1,809,633	4,902,459	1,822,219	749,794	2,572,013	963,435	787,997	1,751,432	970	341	1,311	8,965	2,989	11,954	297,237	268,512	565,749
	21	3,401,985	1,814,425	5,216,410	1,995,027	797,115	2,792,142	1,085,433	753,981	1,839,414	927	322	1,249	9,648	2,209	11,857	310,950	260,798	571,748
	22	3,692,119	1,752,684	5,444,803	2,142,189	773,181	2,915,370	1,194,645	726,540	1,921,185	1,025	231	1,256	9,380	2,672	12,052	344,880	250,060	594,940
	23	3,809,225	1,699,965	5,509,190	2,208,779	744,896	2,953,675	1,229,223	705,682	1,934,905	919	288	1,207	9,349	2,364	11,713	360,955	246,735	607,690
	24	4,232,074	1,589,615	5,821,689	2,465,150	674,103	3,139,253	1,359,398	679,147	2,038,545	867	221	1,088	10,280	1,819	12,099	396,379	234,325	630,704
	25	4,509,278	1,480,919	5,990,197	2,639,110	596,590	3,235,700	1,434,832	644,956	2,079,788	916	121	1,037	10,564	3,206	13,770	423,856	236,046	659,902
	26	4,777,101	1,484,575	6,261,676	2,825,781	606,750	3,432,531	1,505,137	645,309	2,150,446	1,130	136	1,266	10,684	2,833	13,517	434,369	229,547	663,916
	27	5,213,448	1,532,132	6,745,580	3,148,647	584,048	3,732,695	1,605,927	702,758	2,308,685	1,067	142	1,209	11,393	2,789	14,182	446,414	242,395	688,809
	28	5,352,842	1,667,358	7,020,200	3,262,116	727,106	3,989,222	1,633,772	703,016	2,336,788	1,007	136	1,143	11,276	3,118	14,394	444,671	233,982	678,653
支給金額 (百万円)	平成19年度	286,648	206,286	492,933	166,783	103,603	270,385	91,307	77,949	169,256	100	62	163	782	457	1,239	27,676	24,214	51,890
	20	356,900	137,181	494,081	206,965	59,271	266,237	113,972	59,029	173,001	109	24	133	993	236	1,228	34,861	18,621	53,482
	21	395,454	129,543	524,997	228,198	58,535	286,733	128,773	53,676	182,449	92	23	115	1,052	160	1,212	37,339	17,149	54,488
	22	450,158	120,652	570,810	258,138	53,672	311,810	147,212	50,125	197,336	114	14	128	1,039	211	1,249	43,656	16,631	60,286
	23	470,810	115,122	585,932	267,515	51,002	318,517	155,651	47,896	203,547	105	20	125	1,077	184	1,261	46,462	16,020	62,482
	24	522,392	100,463	622,855	297,344	42,268	339,612	172,464	43,452	215,916	108	16	124	1,182	122	1,305	51,294	14,605	65,899
	25	555,004	87,124	642,127	317,207	34,894	352,101	181,233	39,007	220,240	112	9	120	1,224	167	1,390	55,228	13,047	68,276
	26	587,155	83,701	670,857	339,032	34,181	373,214	189,995	37,288	227,283	130	10	140	1,243	146	1,389	56,755	12,077	68,832
	27	667,215	81,020	748,235	395,904	31,969	427,872	210,679	37,189	247,867	138	8	147	1,338	134	1,472	59,157	11,721	70,878
	28	695,206	81,075	776,281	414,455	34,214	448,670	218,279	35,858	254,137	126	7	133	1,456	131	1,587	60,890	10,864	71,754
1件当たり 金額(円)	平成19年度	127,946	90,555	109,095	127,251	94,737	112,462	129,464	88,906	106,986	120,575	109,342	115,997	123,744	107,031	117,006	127,355	79,958	99,760
	20	115,396	75,806	100,782	113,579	79,050	103,513	118,298	74,910	98,777	112,354	71,525	101,734	110,727	78,841	102,754	117,284	69,349	94,533
	21	116,242	71,396	100,643	114,383	73,434	102,693	118,637	71,191	99,189	99,757	70,110	92,114	109,067	72,464	102,247	120,080	65,755	95,300
	22	121,924	68,839	104,836	120,502	69,417	106,954	123,226	68,991	102,716	110,973	61,365	101,849	110,721	78,855	103,656	126,582	66,506	101,332
	23	123,597	67,720	106,355	121,114	68,469	107,838	126,626	67,872	105,197	114,009	71,103	103,772	115,185	77,811	107,642	128,719	64,928	102,819
	24	123,436	63,200	106,989	120,619	62,702	108,182	126,868	63,981	105,917	124,149	73,033	113,766	115,020	67,216	107,833	129,405	62,328	104,484
	25	123,080	58,831	107,196	120,195	58,489	108,817	126,310	60,480	105,895	121,822	72,761	116,097	115,850	51,957	100,974	130,300	55,275	103,464
	26	122,910	56,381	107,137	119,978	56,335	108,728	126,231	57,783	105,691	115,198	70,040	110,347	116,366	51,460	102,762	130,660	52,612	103,676
	27	127,980	52,881	110,922	125,738	54,736	114,628	131,188	52,918	107,363	129,601	58,974	121,305	117,421	47,987	103,766	132,516	48,354	102,899
	28	129,876	48,625	110,578	127,051	47,056	112,470	133,604	51,006	108,755	125,370	52,388	116,686	129,143	41,996	110,265	136,932	46,432	105,730

- (注) 1. 診療報酬等の確定額及び各制度の事業年報等を基に作成。
2. 組合健保、共済組合については直営取扱分を含まない。
3. 共済組合の現物給付については、2～1ベースである。
4. 組合健保、被用者保険計には、合算高額療養付加金は含まれていない。

(7) 高額療養費の推移 (4～3ベース) (つづき)

		国保計									若人計			後期高齢者医療制度 (老人医療費)			医療保険計		
		現物給付	現金給付	計	現物給付	現金給付	計	現物給付	現金給付	計				現物給付	現金給付	計	現物給付	現金給付	計
支給件数 (件)	平成19年度	1,231,684	8,634,096	9,865,780	1,187,502	8,370,105	9,557,607	44,182	263,991	308,173	3,472,071	10,912,115	14,384,185	7,929,666	15,337,492	23,267,158	11,401,737	26,249,644	37,651,381
	20	7,484,805	5,050,426	12,535,231	7,281,726	4,894,906	12,176,632	203,079	155,520	358,599	10,577,631	6,860,059	17,437,690
	21	8,435,880	4,906,100	13,341,980	8,206,208	4,762,984	12,969,192	229,672	143,116	372,788	11,837,865	6,720,525	18,558,390	8,306,104	15,774,668	24,080,772	20,143,969	22,495,225	42,639,194
	22	8,908,930	5,022,907	13,931,837	8,671,886	4,886,252	13,558,138	237,044	136,655	373,699	12,601,049	6,775,591	19,376,640	8,950,884	16,848,831	25,799,715	21,551,933	23,624,422	45,176,355
	23	9,396,076	5,002,249	14,398,325	9,157,606	4,872,414	14,030,020	238,470	129,835	368,305	13,205,301	6,702,214	19,907,515	9,245,100	18,177,772	27,422,872	22,450,401	24,879,986	47,330,387
	24	10,158,696	5,006,249	15,164,945	9,902,356	4,883,172	14,785,528	256,340	123,077	379,417	14,390,770	6,595,864	20,986,634	11,127,261	19,550,973	30,678,234	25,518,031	26,146,837	51,664,868
	25	10,670,249	5,150,948	15,821,197	10,405,723	5,032,994	15,438,717	264,526	117,954	382,480	15,179,527	6,631,867	21,811,394	11,904,148	20,349,304	32,253,452	27,083,675	26,981,171	54,064,846
	26	11,060,737	5,533,173	16,593,910	10,787,188	5,410,795	16,197,983	273,549	122,378	395,927	15,837,838	7,017,748	22,855,586	12,435,783	21,055,165	33,490,948	28,273,621	28,072,913	56,346,534
	27	11,563,332	6,573,600	18,136,932	11,277,925	6,438,795	17,716,720	285,407	134,805	420,212	16,776,780	8,105,732	24,882,512	13,178,179	22,501,833	35,680,012	29,954,959	30,607,565	60,562,524
	28	11,378,732	7,196,108	18,574,840	11,101,213	7,057,673	18,158,886	277,519	138,435	415,954	16,731,574	8,863,466	25,595,040	13,553,994	22,092,293	35,646,287	30,285,568	30,955,759	61,241,327
支給金額 (百万円)	平成19年度	122,715	602,075	724,790	118,289	576,007	694,296	4,427	26,068	30,494	409,363	808,361	1,217,723	299,803	105,823	405,626	709,165	914,185	1,623,351
	20	622,815	196,193	819,008	600,666	186,068	786,734	22,149	10,125	32,274	979,715	333,374	1,313,089	294,580	105,328	399,908	1,274,295	438,701	1,712,996
	21	692,723	179,127	871,850	668,067	170,071	838,138	24,656	9,056	33,712	1,088,177	308,670	1,396,847	311,377	110,907	422,284	1,399,555	419,579	1,819,134
	22	761,444	175,811	937,255	734,690	167,427	902,117	26,755	8,384	35,138	1,211,602	296,463	1,508,066	345,068	125,719	470,787	1,556,670	422,183	1,978,853
	23	805,580	162,614	968,194	778,746	154,921	933,668	26,833	7,693	34,526	1,276,390	277,737	1,554,126	361,634	129,656	491,290	1,638,024	407,393	2,045,416
	24	877,077	137,833	1,014,910	848,186	131,353	979,539	28,891	6,480	35,371	1,399,469	238,296	1,637,765	396,765	124,807	521,572	1,796,234	363,103	2,159,337
	25	908,852	126,186	1,035,038	879,561	120,591	1,000,153	29,291	5,595	34,885	1,463,856	213,310	1,677,166	418,358	124,542	542,900	1,882,213	337,852	2,220,065
	26	935,814	120,977	1,056,791	905,588	115,612	1,021,200	30,226	5,365	35,591	1,522,969	204,678	1,727,648	438,210	127,117	565,327	1,961,179	331,795	2,292,974
	27	1,007,573	124,967	1,132,540	974,792	119,810	1,094,602	32,780	5,158	37,938	1,674,788	205,988	1,880,775	474,557	133,211	607,768	2,149,345	339,199	2,488,544
	28	1,034,543	121,053	1,155,596	1,000,696	115,893	1,116,589	33,847	5,160	39,007	1,729,749	202,128	1,931,877	492,924	133,073	625,998	2,222,673	335,201	2,557,875
1件当たり金額 (円)	平成19年度	99,632	69,732	73,465	99,611	68,817	72,643	100,191	98,745	98,952	117,902	74,079	84,657	37,808	6,900	17,433	62,198	34,827	43,115
	20	83,211	38,847	65,336	82,490	38,013	64,610	109,066	65,103	90,000	92,621	48,596	75,302
	21	82,116	36,511	65,346	81,410	35,707	64,625	107,354	63,276	90,432	91,923	45,929	75,268	37,488	7,031	17,536	69,478	18,652	42,663
	22	85,470	35,002	67,274	84,721	34,265	66,537	112,867	61,351	94,029	96,151	43,755	77,829	38,551	7,462	18,248	72,229	17,871	43,803
	23	85,736	32,508	67,244	85,038	31,796	66,548	112,523	59,250	93,744	96,657	41,440	78,067	39,116	7,133	17,915	72,962	16,374	43,216
	24	86,338	27,532	66,925	85,655	26,899	66,250	112,705	52,651	93,224	97,248	36,128	78,038	35,657	6,384	17,001	70,391	13,887	41,795
	25	85,176	24,498	65,421	84,527	23,960	64,782	110,728	47,433	91,209	96,436	32,164	76,894	35,144	6,120	16,832	69,496	12,522	41,063
	26	84,607	21,864	63,685	83,950	21,367	63,045	110,496	43,840	89,893	96,160	29,166	75,590	35,238	6,037	16,880	69,364	11,819	40,694
	27	87,135	19,011	62,444	86,434	18,607	61,784	114,854	38,261	90,283	99,828	25,413	75,586	36,011	5,920	17,034	71,753	11,082	41,090
	28	90,919	16,822	62,213	90,143	16,421	61,490	121,963	37,272	93,777	103,382	22,805	75,479	36,367	6,024	17,561	73,391	10,828	41,767

- (注) 1. 診療報酬等の確定額及び各制度の事業年報等を基に作成。
2. 平成19年度以前の国保の現物給付欄には「長期疾病分」のみを計上しており、長期疾病以外の高額療養費は現金給付に含まれている。
3. 後期高齢者医療制度の平成19年度以前は、老人保健に係る件数及び金額である。
4. 若人計、医療保険計には、合算高額療養付加金は含まれていない。

(8) 療養費等の推移 (4～3ベース)

		被用者保険計			協会（一般）			組合健保			法第3条第2項被保険者			船員保険			共済組合		
		被保険者	被扶養者	計	被保険者	被扶養者	計	被保険者	被扶養者	計	被保険者	被扶養者	計	被保険者	被扶養者	計	被保険者	被扶養者	計
支給 件数 (件)	平成19年度	13,782,375	9,343,258	23,125,633	7,490,772	4,366,203	11,856,975	4,698,522	3,741,675	8,440,197	5,974	2,626	8,600	14,508	22,005	36,513	1,572,599	1,210,749	2,783,348
	20	14,715,303	9,660,248	24,375,551	7,917,469	4,457,569	12,375,038	5,049,880	3,896,033	8,945,913	5,323	2,414	7,737	14,982	21,839	36,821	1,727,649	1,282,393	3,010,042
	21	15,845,271	10,066,061	25,911,332	8,637,843	4,729,734	13,367,577	5,356,588	3,982,979	9,339,567	5,705	2,642	8,347	11,952	17,858	29,810	1,833,183	1,332,848	3,166,031
	22	16,555,296	10,323,357	26,878,653	9,049,904	4,877,185	13,927,089	5,497,130	4,049,270	9,546,400	5,758	2,998	8,756	13,978	21,647	35,625	1,988,526	1,372,257	3,360,783
	23	17,215,232	10,640,019	27,855,251	9,432,612	5,026,562	14,459,174	5,638,784	4,155,050	9,793,834	6,166	3,094	9,260	18,824	26,758	45,582	2,118,846	1,428,555	3,547,401
	24	17,467,434	10,665,131	28,132,565	9,694,446	5,079,847	14,774,293	5,608,039	4,143,102	9,751,141	6,029	3,247	9,276	16,953	23,924	40,877	2,141,967	1,415,011	3,556,978
	25	17,382,123	10,614,182	27,996,305	9,832,884	5,119,324	14,952,208	5,463,309	4,040,268	9,503,577	6,232	3,268	9,500	16,699	22,924	39,623	2,062,999	1,428,398	3,491,397
	26	17,548,518	10,563,435	28,111,952	10,120,493	5,228,426	15,348,919	5,395,713	4,000,914	9,396,627	6,503	3,081	9,584	16,567	22,008	38,575	2,009,242	1,309,005	3,318,247
	27	18,024,275	10,663,902	28,688,177	10,488,253	5,335,645	15,823,898	5,467,043	3,990,233	9,457,276	6,227	2,708	8,935	16,266	22,233	38,499	2,046,486	1,313,083	3,359,569
	28	18,206,028	10,551,710	28,757,738	10,730,104	5,340,508	16,070,612	5,458,598	3,917,114	9,375,712	5,317	2,353	7,670	16,386	22,156	38,542	1,995,623	1,269,579	3,265,202
支給 金額 (百万円)	平成19年度	70,138	53,600	123,738	40,646	26,939	67,585	21,686	19,798	41,484	49	22	71	164	131	295	7,593	6,709	14,303
	20	73,402	54,970	128,373	42,660	27,377	70,036	22,325	20,461	42,786	42	22	64	157	125	281	8,219	6,986	15,205
	21	77,512	56,505	134,017	45,586	28,596	74,183	23,310	20,703	44,013	46	22	68	133	102	235	8,437	7,082	15,519
	22	78,752	57,027	135,778	46,220	28,870	75,091	23,517	20,888	44,405	49	28	77	80	123	203	8,885	7,117	16,002
	23	80,023	57,414	137,437	46,703	28,807	75,510	23,912	21,133	45,044	52	27	79	104	143	247	9,252	7,305	16,557
	24	78,979	56,250	135,229	46,398	28,155	74,553	23,341	20,897	44,238	47	31	78	91	124	215	9,102	7,043	16,145
	25	77,754	55,073	132,827	46,246	27,872	74,118	22,763	20,402	43,165	50	27	77	82	114	195	8,613	6,658	15,271
	26	79,486	55,924	135,409	47,977	28,790	76,767	22,927	20,441	43,368	54	24	78	83	112	195	8,445	6,556	15,001
	27	81,831	56,230	138,060	49,656	29,023	78,679	23,444	20,570	44,014	63	20	83	78	113	191	8,590	6,504	15,093
	28	82,562	55,486	138,048	50,818	28,930	79,748	23,355	20,128	43,483	40	15	55	84	112	196	8,265	6,301	14,565
1 件 当 た り 金 額 (円)	平成19年度	5,089	5,737	5,351	5,426	6,170	5,700	4,615	5,291	4,915	8,163	8,471	8,257	11,288	5,950	8,071	4,829	5,542	5,139
	20	4,988	5,690	5,266	5,388	6,142	5,659	4,421	5,252	4,783	7,950	9,172	8,331	10,452	5,711	7,640	4,757	5,448	5,051
	21	4,892	5,613	5,172	5,278	6,046	5,549	4,352	5,198	4,713	8,003	8,469	8,150	11,169	5,685	7,884	4,602	5,313	4,902
	22	4,757	5,524	5,052	5,107	5,919	5,392	4,278	5,158	4,652	8,556	9,224	8,785	5,718	5,697	5,705	4,468	5,187	4,761
	23	4,648	5,396	4,934	4,951	5,731	5,222	4,241	5,086	4,599	8,419	8,743	8,527	5,543	5,332	5,419	4,367	5,114	4,667
	24	4,522	5,274	4,807	4,786	5,542	5,046	4,162	5,044	4,537	7,796	9,547	8,409	5,368	5,183	5,260	4,249	4,977	4,539
	25	4,473	5,189	4,744	4,703	5,444	4,957	4,167	5,050	4,542	8,029	8,231	8,098	4,885	4,968	4,933	4,175	4,661	4,374
	26	4,529	5,294	4,817	4,741	5,506	5,001	4,249	5,109	4,615	8,240	7,943	8,145	5,021	5,072	5,050	4,203	5,008	4,521
	27	4,540	5,273	4,812	4,734	5,440	4,972	4,288	5,155	4,654	10,041	7,438	9,252	4,807	5,069	4,958	4,197	4,953	4,493
	28	4,535	5,259	4,800	4,736	5,417	4,962	4,279	5,139	4,638	7,485	6,403	7,153	5,108	5,050	5,074	4,141	4,963	4,461

(注) 1. 各制度の事業年報等を基に作成。
2. 療養費及び家族療養費のうち現金給付分（高額療養費を除く）、移送費及び家族移送費並びに特別療養費（法第3条第2項被保険者）を合計した件数及び金額である。

(8) 療養費等の推移 (4～3ベース) (つづき)

		国保計									若人計			後期高齢者医療制度 (老人保健)			医療保険計		
		被保険者	被扶養者	計	被保険者	被扶養者	計	被保険者	被扶養者	計				被保険者	被扶養者	計	被保険者	被扶養者	計
支給件数 (件)	平成19年度	16,295,793	・	16,295,793	14,887,937	・	14,887,937	1,407,856	・	1,407,856	30,078,168	9,343,258	39,421,426	7,838,095	・	7,838,095	37,916,263	9,343,258	47,259,521
	20	16,929,237	・	16,929,237	15,467,006	・	15,467,006	1,462,231	・	1,462,231	31,644,540	9,660,248	41,304,788	8,502,086	・	8,502,086	40,146,626	9,660,248	49,806,874
	21	17,882,696	・	17,882,696	16,388,602	・	16,388,602	1,494,094	・	1,494,094	33,727,967	10,066,061	43,794,028	9,180,723	・	9,180,723	42,908,690	10,066,061	52,974,751
	22	18,389,137	・	18,389,137	16,888,403	・	16,888,403	1,500,734	・	1,500,734	34,944,433	10,323,357	45,267,790	9,974,330	・	9,974,330	44,918,763	10,323,357	55,242,120
	23	19,249,266	・	19,249,266	17,752,230	・	17,752,230	1,497,036	・	1,497,036	36,464,498	10,640,019	47,104,517	10,955,693	・	10,955,693	47,420,191	10,640,019	58,060,210
	24	19,276,942	・	19,276,942	17,823,228	・	17,823,228	1,453,714	・	1,453,714	36,744,376	10,665,131	47,409,507	11,611,431	・	11,611,431	48,355,807	10,665,131	59,020,938
	25	18,671,611	・	18,671,611	17,278,497	・	17,278,497	1,393,114	・	1,393,114	36,053,734	10,614,182	46,667,916	11,779,607	・	11,779,607	47,833,341	10,614,182	58,447,523
	26	18,334,713	・	18,334,713	16,992,563	・	16,992,563	1,342,150	・	1,342,150	35,883,231	10,563,435	46,446,665	11,979,988	・	11,979,988	47,863,219	10,563,435	58,426,653
	27	17,800,137	・	17,800,137	16,464,236	・	16,464,236	1,335,901	・	1,335,901	35,824,412	10,663,902	46,488,314	12,211,928	・	12,211,928	48,036,340	10,663,902	58,700,242
	28	16,620,843	・	16,620,843	15,338,880	・	15,338,880	1,281,963	・	1,281,963	34,826,871	10,551,710	45,378,581	12,359,314	・	12,359,314	47,186,185	10,551,710	57,737,895
支給金額 (百万円)	平成19年度	130,001	・	130,001	121,305	・	121,305	8,696	・	8,696	200,140	53,600	253,739	118,252	・	118,252	318,392	53,600	371,992
	20	131,015	・	131,015	122,226	・	122,226	8,789	・	8,789	204,417	54,970	259,388	126,904	・	126,904	331,321	54,970	386,292
	21	134,594	・	134,594	125,864	・	125,864	8,730	・	8,730	212,107	56,505	268,612	133,638	・	133,638	345,745	56,505	402,250
	22	136,167	・	136,167	127,574	・	127,574	8,593	・	8,593	214,918	57,027	271,945	143,395	・	143,395	358,314	57,027	415,340
	23	139,409	・	139,409	131,040	・	131,040	8,369	・	8,369	219,432	57,414	276,846	153,705	・	153,705	373,137	57,414	430,551
	24	135,648	・	135,648	127,751	・	127,751	7,897	・	7,897	214,628	56,250	270,877	157,340	・	157,340	371,968	56,250	428,217
	25	128,371	・	128,371	120,984	・	120,984	7,388	・	7,388	206,125	55,073	261,198	158,484	・	158,484	364,609	55,073	419,682
	26	125,664	・	125,664	118,600	・	118,600	7,063	・	7,063	205,150	55,924	261,073	161,489	・	161,489	366,638	55,924	422,562
	27	121,047	・	121,047	114,058	・	114,058	6,989	・	6,989	202,878	56,230	259,108	164,981	・	164,981	367,859	56,230	424,089
	28	112,420	・	112,420	105,817	・	105,817	6,603	・	6,603	194,982	55,486	250,468	165,609	・	165,609	360,591	55,486	416,077
1件当たり 金額(円)	平成19年度	7,978	・	7,978	8,148	・	8,148	6,177	・	6,177	6,654	5,737	6,437	15,087	・	15,087	8,397	5,737	7,871
	20	7,739	・	7,739	7,902	・	7,902	6,011	・	6,011	6,460	5,690	6,280	14,926	・	14,926	8,253	5,690	7,756
	21	7,527	・	7,527	7,680	・	7,680	5,843	・	5,843	6,289	5,613	6,134	14,556	・	14,556	8,058	5,613	7,593
	22	7,405	・	7,405	7,554	・	7,554	5,726	・	5,726	6,150	5,524	6,007	14,376	・	14,376	7,977	5,524	7,519
	23	7,242	・	7,242	7,382	・	7,382	5,590	・	5,590	6,018	5,396	5,877	14,030	・	14,030	7,869	5,396	7,416
	24	7,037	・	7,037	7,168	・	7,168	5,432	・	5,432	5,841	5,274	5,714	13,550	・	13,550	7,692	5,274	7,255
	25	6,875	・	6,875	7,002	・	7,002	5,303	・	5,303	5,717	5,189	5,597	13,454	・	13,454	7,622	5,189	7,180
	26	6,854	・	6,854	6,980	・	6,980	5,263	・	5,263	5,717	5,294	5,621	13,480	・	13,480	7,660	5,294	7,232
	27	6,800	・	6,800	6,928	・	6,928	5,232	・	5,232	5,663	5,273	5,574	13,510	・	13,510	7,658	5,273	7,225
	28	6,764	・	6,764	6,899	・	6,899	5,151	・	5,151	5,599	5,259	5,520	13,400	・	13,400	7,642	5,259	7,206

- (注) 1. 各制度の事業年報等を基に作成。
2. 療養費及び家族療養費のうち現金給付分(高額療養費を除く)、移送費及び家族移送費並びに特別療養費(法第3条第2項被保険者)を合計した件数及び金額である。
3. 後期高齢者医療制度の平成19年度以前は老人保健に係る件数及び金額である。

(9) 出産育児一時金の推移 (4～3ベース)

		被用者保険計			協会（一般）			組合健保			法第3条第2項被保険者			船員保険			共済組合		
		被保険者	被扶養者	計	被保険者	被扶養者	計	被保険者	被扶養者	計	被保険者	被扶養者	計	被保険者	被扶養者	計	被保険者	被扶養者	計
支給 件数 (件)	平成19年度	279,467	645,117	924,584	130,223	301,004	431,227	97,870	277,656	375,526	—	66	66	3	1,060	1,063	51,371	65,331	116,702
	20	282,359	634,021	916,380	129,874	292,348	422,222	100,990	275,072	376,062	—	52	52	11	1,095	1,106	51,484	65,454	116,938
	21	281,133	591,703	872,836	125,275	267,310	392,585	103,387	259,663	363,050	1	52	53	5	971	976	52,465	63,707	116,172
	22	300,770	604,794	905,564	135,135	279,228	414,363	108,342	256,527	364,869	3	65	68	15	1,139	1,154	57,275	67,835	125,110
	23	310,862	584,157	895,019	138,421	266,995	405,416	113,270	248,877	362,147	1	47	48	8	1,086	1,094	59,162	67,152	126,314
	24	321,198	564,029	885,227	140,906	256,961	397,867	118,678	239,421	358,099	1	71	72	12	1,141	1,153	61,601	66,435	128,036
	25	336,342	547,350	883,692	148,261	252,581	400,842	124,344	229,872	354,216	—	66	66	16	1,129	1,145	63,721	63,702	127,423
	26	350,996	524,957	875,953	154,823	242,896	397,719	130,779	218,593	349,372	1	66	67	10	1,138	1,148	65,383	62,264	127,647
	27	361,281	487,942	849,223	152,376	216,009	368,385	140,413	208,973	349,386	—	83	83	10	1,104	1,114	68,482	61,773	130,255
	28	384,034	472,405	856,439	167,215	219,155	386,370	146,314	194,399	340,713	1	67	68	10	1,051	1,061	70,494	57,733	128,227
支給 金額 (百万円)	平成19年度	96,778	223,218	319,996	44,574	102,961	147,536	34,220	96,995	131,215	—	23	23	1	371	372	17,982	22,868	40,851
	20	99,727	223,817	323,544	45,794	102,872	148,667	35,691	97,322	133,012	—	18	18	4	389	393	18,238	23,216	41,454
	21	110,865	233,232	344,097	49,404	105,487	154,892	40,679	102,188	142,867	0	20	21	2	370	372	20,779	25,166	45,945
	22	125,738	252,992	378,731	56,644	117,062	173,706	45,410	107,488	152,898	1	25	27	6	477	484	23,677	27,939	51,616
	23	130,084	244,477	374,560	58,027	111,956	169,983	47,485	104,309	151,794	0	19	20	3	449	452	24,568	27,743	52,311
	24	134,252	236,017	370,269	59,076	107,748	166,825	49,757	100,342	150,100	0	30	30	5	479	484	25,413	27,418	52,831
	25	140,576	229,120	369,696	62,164	105,917	168,082	52,139	96,349	148,488	—	28	28	7	471	478	26,265	26,356	52,621
	26	146,942	219,845	366,787	64,920	101,864	166,784	54,850	91,626	146,476	0	28	28	4	476	480	27,167	25,852	53,019
	27	151,241	204,256	355,497	63,950	90,657	154,607	58,924	87,660	146,584	—	35	35	4	463	468	28,363	25,441	53,804
	28	161,028	200,683	361,711	70,195	92,006	162,201	61,652	84,367	146,019	0	28	28	4	441	445	29,176	23,841	53,018
1 件 当 た り 金 額 (円)	平成19年度	346,295	346,012	346,097	342,293	342,060	342,130	349,649	349,334	349,416	・	350,000	350,000	350,000	349,906	349,906	350,051	350,033	350,041
	20	353,191	353,012	353,067	352,607	351,882	352,105	353,409	353,804	353,698	・	352,885	352,885	358,182	354,904	354,937	354,238	354,698	354,495
	21	394,351	394,170	394,228	394,368	394,625	394,543	393,464	393,542	393,520	420,000	391,538	392,075	368,000	380,857	380,792	396,059	395,028	395,494
	22	418,055	418,311	418,226	419,165	419,235	419,212	419,140	419,012	419,050	420,000	391,376	392,638	416,000	419,131	419,090	413,383	411,872	412,564
	23	418,461	418,512	418,494	419,205	419,320	419,281	419,219	419,121	419,151	420,000	410,638	410,833	420,000	413,166	413,216	415,269	413,137	414,136
	24	417,973	418,448	418,276	419,262	419,318	419,298	419,263	419,105	419,157	420,000	418,732	418,750	417,500	419,474	419,454	412,543	412,703	412,626
	25	417,954	418,600	418,354	419,289	419,340	419,321	419,315	419,141	419,202	・	418,636	418,636	420,000	417,290	417,328	412,192	413,733	412,962
	26	418,642	418,787	418,729	419,320	419,372	419,351	419,411	419,161	419,255	420,000	419,545	419,552	420,000	418,257	418,272	415,498	415,204	415,355
	27	418,624	418,608	418,615	419,685	419,689	419,687	419,645	419,481	419,547	・	419,807	419,807	418,400	419,739	419,727	414,171	411,849	413,070
	28	419,306	424,812	422,343	419,787	419,823	419,807	421,368	433,987	428,568	420,000	419,045	419,059	418,400	419,741	419,729	413,884	412,958	413,467

(注) 各制度の事業年報を基に作成。

(9) 出産育児一時金の推移 (4～3ベース) (つづき)

		国保計									若人計			後期高齢者医療制度			医療保険計		
		被保険者	被扶養者	計	被保険者	被扶養者	計	被保険者	被扶養者	計	被保険者	被扶養者	計	被保険者	被扶養者	計	被保険者	被扶養者	計
支給 件数 (件)	平成19年度	220,589	・	220,589	186,608	・	186,608	33,981	・	33,981	500,056	645,117	1,145,173	・	・	・	500,056	645,117	1,145,173
	20	210,610	・	210,610	177,670	・	177,670	32,940	・	32,940	492,969	634,021	1,126,990	—	・	—	492,969	634,021	1,126,990
	21	195,929	・	195,929	165,031	・	165,031	30,898	・	30,898	477,062	591,703	1,068,765	—	・	—	477,062	591,703	1,068,765
	22	199,479	・	199,479	169,598	・	169,598	29,881	・	29,881	500,249	604,794	1,105,043	—	・	—	500,249	604,794	1,105,043
	23	192,388	・	192,388	164,519	・	164,519	27,869	・	27,869	503,250	584,157	1,087,407	—	・	—	503,250	584,157	1,087,407
	24	185,194	・	185,194	158,718	・	158,718	26,476	・	26,476	506,392	564,029	1,070,421	—	・	—	506,392	564,029	1,070,421
	25	179,085	・	179,085	153,352	・	153,352	25,733	・	25,733	515,427	547,350	1,062,777	—	・	—	515,427	547,350	1,062,777
	26	168,721	・	168,721	143,840	・	143,840	24,881	・	24,881	519,717	524,957	1,044,674	—	・	—	519,717	524,957	1,044,674
	27	157,576	・	157,576	132,705	・	132,705	24,871	・	24,871	518,857	487,942	1,006,799	—	・	—	518,857	487,942	1,006,799
	28	144,645	・	144,645	120,637	・	120,637	24,008	・	24,008	528,679	472,405	1,001,084	—	・	—	528,679	472,405	1,001,084
支給 金額 (百万円)	平成19年度	77,562	・	77,562	65,442	・	65,442	12,121	・	12,121	174,340	223,218	397,558	・	・	・	174,340	223,218	397,558
	20	75,212	・	75,212	63,317	・	63,317	11,895	・	11,895	174,938	223,817	398,756	—	・	—	174,938	223,817	398,756
	21	77,208	・	77,208	64,986	・	64,986	12,222	・	12,222	188,073	233,232	421,305	—	・	—	188,073	233,232	421,305
	22	83,213	・	83,213	70,714	・	70,714	12,499	・	12,499	208,952	252,992	461,944	—	・	—	208,952	252,992	461,944
	23	80,163	・	80,163	68,478	・	68,478	11,684	・	11,684	210,246	244,477	454,723	—	・	—	210,246	244,477	454,723
	24	77,336	・	77,336	66,201	・	66,201	11,136	・	11,136	211,589	236,017	447,606	—	・	—	211,589	236,017	447,606
	25	74,631	・	74,631	63,816	・	63,816	10,815	・	10,815	215,207	229,120	444,327	—	・	—	215,207	229,120	444,327
	26	70,324	・	70,324	59,869	・	59,869	10,455	・	10,455	217,266	219,845	437,111	—	・	—	217,266	219,845	437,111
	27	65,716	・	65,716	55,250	・	55,250	10,466	・	10,466	216,957	204,256	421,213	—	・	—	216,957	204,256	421,213
	28	60,362	・	60,362	50,274	・	50,274	10,088	・	10,088	221,389	200,683	422,073	—	・	—	221,389	200,683	422,073
1 件 当 た り 金 額 (円)	平成19年度	351,613	・	351,613	350,690	・	350,690	356,685	・	356,685	348,641	346,012	347,160	・	・	・	348,641	346,012	347,160
	20	357,113	・	357,113	356,372	・	356,372	361,114	・	361,114	354,867	353,012	353,824	・	・	・	354,867	353,012	353,824
	21	394,060	・	394,060	393,779	・	393,779	395,564	・	395,564	394,232	394,170	394,198	・	・	・	394,232	394,170	394,198
	22	417,153	・	417,153	416,951	・	416,951	418,305	・	418,305	417,695	418,311	418,033	・	・	・	417,695	418,311	418,033
	23	416,672	・	416,672	416,234	・	416,234	419,258	・	419,258	417,777	418,512	418,172	・	・	・	417,777	418,512	418,172
	24	417,597	・	417,597	417,097	・	417,097	420,598	・	420,598	417,836	418,448	418,159	・	・	・	417,836	418,448	418,159
	25	416,735	・	416,735	416,139	・	416,139	420,286	・	420,286	417,531	418,600	418,081	・	・	・	417,531	418,600	418,081
	26	416,809	・	416,809	416,221	・	416,221	420,206	・	420,206	418,047	418,787	418,419	・	・	・	418,047	418,787	418,419
	27	417,043	・	417,043	416,340	・	416,340	420,796	・	420,796	418,144	418,608	418,369	・	・	・	418,144	418,608	418,369
	28	417,310	・	417,310	416,734	・	416,734	420,203	・	420,203	418,760	424,812	421,616	・	・	・	418,760	424,812	421,616

(注) 各制度の事業年報を基に作成。

(10) 埋葬料 (葬祭費) の推移 (4 ～ 3 ペース)

		被用者保険計			協会 (一般)			組合健保			法第3条第2項被保険者			船員保険			共済組合		
		被保険者	被扶養者	計	被保険者	被扶養者	計	被保険者	被扶養者	計	被保険者	被扶養者	計	被保険者	被扶養者	計	被保険者	被扶養者	計
支給件数 (件)	平成19年度	61,512	139,121	200,633	36,988	80,171	117,159	19,201	39,274	58,475	22	53	75	252	658	910	5,049	18,965	24,014
	20	49,618	49,570	99,188	26,601	27,321	53,922	18,068	16,025	34,093	14	22	36	243	213	456	4,692	5,989	10,681
	21	45,582	33,598	79,180	23,030	17,830	40,860	17,636	11,822	29,458	18	8	26	217	148	365	4,681	3,790	8,471
	22	48,010	33,508	81,518	26,059	18,085	44,144	17,331	11,373	28,704	10	10	20	177	124	301	4,433	3,916	8,349
	23	47,091	33,818	80,909	25,289	18,356	43,645	17,187	11,253	28,440	10	12	22	195	183	378	4,410	4,014	8,424
	24	44,416	30,861	75,277	23,846	16,875	40,721	16,135	10,389	26,524	7	8	15	150	110	260	4,278	3,479	7,757
	25	43,183	29,312	72,495	23,023	16,322	39,345	15,836	9,696	25,532	13	6	19	153	99	252	4,158	3,189	7,347
	26	43,148	28,978	72,126	23,558	16,030	39,588	15,485	9,784	25,269	12	2	14	144	83	227	3,949	3,079	7,028
	27	42,236	27,540	69,776	22,993	15,314	38,307	15,257	9,266	24,523	9	7	16	122	84	206	3,855	2,869	6,724
	28	42,105	26,584	68,689	23,161	15,208	38,369	15,212	8,610	23,822	5	9	14	140	78	218	3,587	2,679	6,266
支給金額 (百万円)	平成19年度	3,370	7,372	10,742	1,917	4,036	5,953	996	1,986	2,981	1	3	4	183	350	533	274	997	1,271
	20	2,651	2,597	5,247	1,333	1,371	2,704	909	805	1,714	1	1	2	168	111	279	240	309	548
	21	2,399	1,739	4,139	1,150	891	2,042	881	591	1,472	1	0	1	125	61	187	242	195	437
	22	2,400	1,684	4,083	1,301	904	2,206	865	574	1,439	1	1	1	9	6	15	224	199	422
	23	2,355	1,692	4,048	1,262	918	2,180	857	563	1,420	1	1	1	10	9	19	225	202	428
	24	2,219	1,551	3,771	1,191	844	2,035	805	519	1,324	0	0	1	8	8	15	215	180	395
	25	2,160	1,466	3,626	1,149	816	1,965	791	485	1,276	1	0	1	8	5	13	212	159	371
	26	2,161	1,452	3,614	1,176	802	1,978	773	489	1,262	1	0	1	7	4	11	205	157	362
	27	2,113	1,381	3,493	1,148	766	1,914	761	463	1,224	0	0	1	6	4	10	197	147	345
	28	2,106	1,331	3,437	1,156	760	1,917	759	431	1,189	0	0	1	7	4	11	184	135	319
1 件当たり金額 (円)	平成19年度	54,791	52,990	53,542	51,821	50,349	50,813	51,851	50,555	50,981	50,000	53,774	52,667	724,880	532,179	585,542	54,306	52,570	52,935
	20	53,423	52,383	52,903	50,122	50,184	50,153	50,303	50,231	50,269	50,000	50,000	50,000	691,947	520,728	611,969	51,088	51,530	51,336
	21	52,634	51,769	52,267	49,942	49,997	49,966	49,939	50,002	49,964	50,000	50,000	50,000	577,607	413,838	511,202	51,709	51,485	51,609
	22	49,981	50,249	50,091	49,943	50,000	49,966	49,920	50,471	50,138	50,000	50,000	50,000	50,000	50,000	50,000	50,446	50,765	50,595
	23	50,017	50,042	50,028	49,909	50,000	49,947	49,890	50,009	49,937	50,000	50,000	50,000	50,000	49,956	49,979	51,132	50,334	50,752
	24	49,965	50,268	50,089	49,960	50,000	49,976	49,890	50,000	49,933	50,000	50,000	50,000	50,000	70,836	58,815	50,277	51,716	50,923
	25	50,022	50,016	50,020	49,897	50,000	49,940	49,953	50,000	49,971	50,000	50,000	50,000	50,000	54,869	51,913	50,976	50,000	50,552
	26	50,093	50,118	50,103	49,921	50,000	49,953	49,901	50,000	49,939	50,000	50,000	50,000	50,000	50,000	50,000	51,883	51,115	51,546
	27	50,017	50,139	50,065	49,928	50,000	49,957	49,858	49,998	49,911	50,000	50,000	50,000	50,000	50,000	50,000	51,170	51,335	51,240
	28	50,026	50,054	50,037	49,926	50,000	49,955	49,880	50,000	49,923	50,000	50,000	50,000	50,000	49,718	49,899	51,290	50,541	50,969

(注) 1. 各制度の事業年報を基に作成。

2. 船員保険について平成21年度12月分までは職務上の給付を含む。

(1 0) 埋葬料 (葬祭費) の推移 (4 ～ 3 ベース) (つづき)

		国保計									若人計			後期高齢者医療制度			医療保険計		
		被保険者	被扶養者	計	被保険者	被扶養者	計	被保険者	被扶養者	計	被保険者	被扶養者	計	被保険者	被扶養者	計	被保険者	被扶養者	計
支給 件数 (件)	平成19年度	811, 855	・	811, 855	791, 259	・	791, 259	20, 596	・	20, 596	873, 367	139, 121	1, 012, 488	・	・	・	873, 367	139, 121	1, 012, 488
	20	245, 951	・	245, 951	236, 501	・	236, 501	9, 450	・	9, 450	295, 569	49, 570	345, 139	662, 190	・	662, 190	957, 759	49, 570	1, 007, 329
	21	201, 744	・	201, 744	194, 263	・	194, 263	7, 481	・	7, 481	247, 326	33, 598	280, 924	689, 608	・	689, 608	936, 934	33, 598	970, 532
	22	202, 652	・	202, 652	195, 349	・	195, 349	7, 303	・	7, 303	250, 662	33, 508	284, 170	803, 096	・	803, 096	1, 053, 758	33, 508	1, 087, 266
	23	206, 882	・	206, 882	200, 087	・	200, 087	6, 795	・	6, 795	253, 973	33, 818	287, 791	843, 065	・	843, 065	1, 097, 038	33, 818	1, 130, 856
	24	197, 924	・	197, 924	191, 799	・	191, 799	6, 125	・	6, 125	242, 340	30, 861	273, 201	857, 408	・	857, 408	1, 099, 748	30, 861	1, 130, 609
	25	195, 864	・	195, 864	190, 071	・	190, 071	5, 793	・	5, 793	239, 047	29, 312	268, 359	869, 495	・	869, 495	1, 108, 542	29, 312	1, 137, 854
	26	194, 628	・	194, 628	189, 055	・	189, 055	5, 573	・	5, 573	237, 776	28, 978	266, 754	885, 008	・	885, 008	1, 122, 784	28, 978	1, 151, 762
	27	189, 297	・	189, 297	183, 821	・	183, 821	5, 476	・	5, 476	231, 533	27, 540	259, 073	893, 905	・	893, 905	1, 125, 438	27, 540	1, 152, 978
	28	183, 872	・	183, 872	178, 667	・	178, 667	5, 205	・	5, 205	225, 977	26, 584	252, 561	922, 596	・	922, 596	1, 148, 573	26, 584	1, 175, 157
支給 金額 (百万円)	平成19年度	37, 131	・	37, 131	35, 120	・	35, 120	2, 011	・	2, 011	40, 501	7, 372	47, 873	・	・	・	40, 501	7, 372	47, 873
	20	11, 584	・	11, 584	10, 673	・	10, 673	912	・	912	14, 235	2, 597	16, 832	28, 048	・	28, 048	42, 283	2, 597	44, 879
	21	9, 491	・	9, 491	8, 749	・	8, 749	742	・	742	11, 890	1, 739	13, 629	29, 257	・	29, 257	41, 147	1, 739	42, 886
	22	9, 492	・	9, 492	8, 783	・	8, 783	709	・	709	11, 892	1, 684	13, 575	34, 537	・	34, 537	46, 428	1, 684	48, 112
	23	9, 591	・	9, 591	9, 009	・	9, 009	582	・	582	11, 946	1, 692	13, 638	36, 360	・	36, 360	48, 306	1, 692	49, 999
	24	9, 133	・	9, 133	8, 620	・	8, 620	513	・	513	11, 352	1, 551	12, 903	36, 975	・	36, 975	48, 326	1, 551	49, 878
	25	9, 053	・	9, 053	8, 550	・	8, 550	503	・	503	11, 213	1, 466	12, 679	37, 517	・	37, 517	48, 730	1, 466	50, 196
	26	8, 981	・	8, 981	8, 509	・	8, 509	472	・	472	11, 143	1, 452	12, 595	38, 172	・	38, 172	49, 315	1, 452	50, 767
	27	8, 738	・	8, 738	8, 269	・	8, 269	469	・	469	10, 851	1, 381	12, 232	38, 602	・	38, 602	49, 452	1, 381	50, 833
	28	8, 492	・	8, 492	8, 028	・	8, 028	463	・	463	10, 598	1, 331	11, 929	39, 867	・	39, 867	50, 465	1, 331	51, 795
1 件 当 た り 金 額 (円)	平成19年度	45, 735	・	45, 735	44, 385	・	44, 385	97, 633	・	97, 633	46, 373	52, 990	47, 282	・	・	・	46, 373	52, 990	47, 282
	20	47, 100	・	47, 100	45, 127	・	45, 127	96, 475	・	96, 475	48, 162	52, 383	48, 768	42, 356	・	42, 356	44, 148	52, 383	44, 553
	21	47, 043	・	47, 043	45, 035	・	45, 035	99, 190	・	99, 190	48, 074	51, 769	48, 516	42, 425	・	42, 425	43, 916	51, 769	44, 188
	22	46, 839	・	46, 839	44, 961	・	44, 961	97, 071	・	97, 071	47, 441	50, 249	47, 772	43, 004	・	43, 004	44, 060	50, 249	44, 251
	23	46, 359	・	46, 359	45, 026	・	45, 026	85, 612	・	85, 612	47, 037	50, 042	47, 390	43, 129	・	43, 129	44, 034	50, 042	44, 213
	24	46, 142	・	46, 142	44, 942	・	44, 942	83, 715	・	83, 715	46, 843	50, 268	47, 230	43, 124	・	43, 124	43, 943	50, 268	44, 116
	25	46, 222	・	46, 222	44, 985	・	44, 985	86, 815	・	86, 815	46, 908	50, 016	47, 248	43, 148	・	43, 148	43, 959	50, 016	44, 115
	26	46, 147	・	46, 147	45, 009	・	45, 009	84, 734	・	84, 734	46, 863	50, 118	47, 217	43, 132	・	43, 132	43, 922	50, 118	44, 078
	27	46, 161	・	46, 161	44, 984	・	44, 984	85, 676	・	85, 676	46, 865	50, 139	47, 213	43, 183	・	43, 183	43, 941	50, 139	44, 089
	28	46, 182	・	46, 182	44, 935	・	44, 935	88, 999	・	88, 999	46, 898	50, 054	47, 230	43, 211	・	43, 211	43, 937	50, 054	44, 075

- (注) 1. 各制度の事業年報を基に作成。
2. 国保は葬祭給付。後期高齢者医療制度は葬祭費である。

(1 1) 出産手当金の推移 (4 ~ 3 ベース)

		被用者保険計	協会 (一般)	組合健保	法第3条第2項 被保険者	船員保険	共済組合	国保計	市町村国保	国保組合	若人計	後期高齢者 医療制度	医療保険計
支給 件数 (件)	平成19年度	189, 573	108, 722	76, 559	5	6	4, 281	・	・	・	189, 573	・	189, 573
	20	179, 545	103, 650	72, 236	—	6	3, 653	1, 251	—	1, 251	180, 796	—	180, 796
	21	190, 869	109, 111	77, 850	1	4	3, 903	1, 090	—	1, 090	191, 959	—	191, 959
	22	203, 998	115, 640	83, 848	1	17	4, 492	1, 092	—	1, 092	205, 090	—	205, 090
	23	215, 827	121, 746	89, 258	—	17	4, 806	1, 071	—	1, 071	216, 898	—	216, 898
	24	225, 453	125, 566	94, 543	3	28	5, 313	1, 086	—	1, 086	226, 539	—	226, 539
	25	240, 667	134, 461	100, 327	—	24	5, 855	1, 082	—	1, 082	241, 749	—	241, 749
	26	254, 462	142, 315	105, 996	2	21	6, 128	1, 124	—	1, 124	255, 586	—	255, 586
	27	276, 234	155, 164	114, 195	—	6	6, 869	1, 203	—	1, 203	277, 437	—	277, 437
	28	329, 318	195, 763	126, 219	—	23	7, 313	1, 295	—	1, 295	330, 613	—	330, 613
支給 金額 (百万円)	平成19年度	78, 474	42, 778	33, 581	1	5	2, 108	・	・	・	78, 474	・	78, 474
	20	76, 972	41, 719	33, 344	—	5	1, 904	290	—	290	77, 262	—	77, 262
	21	82, 383	44, 136	36, 168	1	4	2, 075	269	—	269	82, 652	—	82, 652
	22	87, 853	46, 576	38, 877	1	10	2, 390	271	—	271	88, 124	—	88, 124
	23	92, 935	48, 887	41, 562	—	8	2, 477	260	—	260	93, 195	—	93, 195
	24	97, 719	50, 596	44, 455	1	10	2, 657	259	—	259	97, 978	—	97, 978
	25	104, 826	54, 285	47, 580	—	12	2, 949	272	—	272	105, 098	—	105, 098
	26	112, 073	58, 069	50, 775	0	13	3, 217	307	—	307	112, 381	—	112, 381
	27	122, 423	63, 642	55, 220	—	6	3, 554	323	—	323	122, 746	—	122, 746
	28	128, 391	66, 488	58, 081	—	10	3, 813	351	—	351	128, 742	—	128, 742
1 件 当 た り 金 額 (円)	平成19年度	413, 949	393, 465	438, 626	287, 724	832, 568	492, 425	・	・	・	413, 949	・	413, 949
	20	428, 706	402, 495	461, 596	・	878, 333	521, 294	231, 693	・	231, 693	427, 342	・	427, 342
	21	431, 622	404, 504	464, 590	578, 200	977, 275	531, 525	246, 412	・	246, 412	430, 570	・	430, 570
	22	430, 656	402, 763	463, 661	658, 000	591, 574	531, 988	248, 525	・	248, 525	429, 686	・	429, 686
	23	430, 597	401, 551	465, 636	・	476, 165	515, 489	242, 970	・	242, 970	429, 671	・	429, 671
	24	433, 433	402, 944	470, 206	273, 093	357, 945	500, 126	238, 944	・	238, 944	432, 501	・	432, 501
	25	435, 565	403, 721	474, 253	・	505, 065	503, 673	251, 201	・	251, 201	434, 740	・	434, 740
	26	440, 433	408, 029	479, 027	178, 450	600, 947	524, 946	273, 154	・	273, 154	439, 697	・	439, 697
	27	443, 185	410, 163	483, 555	・	1, 039, 391	517, 466	268, 418	・	268, 418	442, 427	・	442, 427
	28	389, 869	339, 633	460, 161	・	414, 735	521, 379	271, 047	・	271, 047	389, 404	・	389, 404

(注) 各制度の事業年報を基に作成。

(1 2) 傷病手当金の推移 (4 ~ 3 ベース)

		被保険者						国保計			若人計	後期高齢者 医療制度	医療保険計
		被用者保険計	協会 (一般)	組合健保	法第3条第2項 被保険者	船員保険	共済組合	国保計	市町村国保	国保組合			
	平成19年度	1,487,936	871,860	517,377	6,108	12,875	79,716	・	・	・	1,487,936	・	1,487,936
	20	1,536,870	879,932	557,588	1,081	12,927	85,342	111,172	—	111,172	1,648,042	—	1,648,042
	21	1,607,802	922,602	577,989	1,423	10,849	94,939	99,918	—	99,918	1,707,720	—	1,707,720
	22	1,629,526	924,770	595,245	1,900	6,735	100,876	95,720	—	95,720	1,725,246	—	1,725,246
	23	1,617,438	909,617	601,098	2,656	6,308	97,759	90,193	—	90,193	1,707,631	—	1,707,631
	24	1,610,997	898,616	608,735	898	5,766	96,982	92,213	—	92,213	1,703,210	—	1,703,210
	25	1,615,170	906,834	601,178	882	5,864	100,412	82,366	—	82,366	1,697,536	—	1,697,536
	26	1,655,022	929,561	616,507	876	6,140	101,938	79,850	—	79,850	1,734,872	—	1,734,872
	27	1,676,217	941,187	627,666	641	6,075	100,648	82,318	—	82,318	1,758,535	—	1,758,535
	28	1,828,141	1,053,303	661,469	581	6,830	105,958	91,433	—	91,433	1,919,574	—	1,919,574
	平成19年度	288,918	156,028	112,088	998	3,605	16,199	・	・	・	288,918	・	288,918
	20	307,740	162,840	123,231	182	3,733	17,754	7,283	—	7,283	315,022	—	315,022
	21	318,878	169,934	125,725	257	3,173	19,790	6,621	—	6,621	325,499	—	325,499
	22	315,806	165,887	126,580	293	1,884	21,162	6,202	—	6,202	322,008	—	322,008
	23	313,934	162,062	128,421	454	1,713	21,284	5,811	—	5,811	319,745	—	319,745
	24	311,007	157,859	130,444	176	1,579	20,949	5,731	—	5,731	316,737	—	316,737
	25	311,359	158,859	129,542	183	1,678	21,097	5,487	—	5,487	316,846	—	316,846
	26	320,574	164,638	132,444	188	1,711	21,593	5,611	—	5,611	326,185	—	326,185
	27	327,213	169,468	134,993	125	1,721	20,905	5,319	—	5,319	332,531	—	332,531
	28	343,154	179,820	140,890	117	1,960	20,367	5,373	—	5,373	348,527	—	348,527
	平成19年度	194,173	178,960	216,646	163,415	279,973	203,207	・	・	・	194,173	・	194,173
	20	200,238	185,060	221,007	168,185	288,747	208,033	65,510	・	65,510	191,150	・	191,150
	21	198,332	184,190	217,521	180,309	292,489	208,445	66,265	・	66,265	190,604	・	190,604
	22	193,802	179,382	212,651	154,413	279,705	209,786	64,796	・	64,796	186,645	・	186,645
	23	194,093	178,165	213,644	171,118	271,625	217,717	64,426	・	64,426	187,245	・	187,245
	24	193,052	175,670	214,287	195,654	273,812	216,008	62,147	・	62,147	185,965	・	185,965
	25	192,772	175,179	215,481	207,605	286,166	210,107	66,617	・	66,617	186,651	・	186,651
	26	193,698	177,114	214,829	214,461	278,674	211,825	70,267	・	70,267	188,017	・	188,017
	27	195,209	180,058	215,072	194,232	283,366	207,705	64,614	・	64,614	189,096	・	189,096
	28	187,707	170,720	212,995	201,544	286,938	192,217	58,761	・	58,761	181,565	・	181,565

(注) 1. 各制度の事業年報を基に作成。

2. 船員保険について平成21年度12月分までは職務上の給付を含む。

(13)-1医療保険制度の年齢階級別 医療費、件数、日数、加入者数及び診療諸率 [平成28年度(4～3ベース)]

ア 年齢階級別 医療費 [平成28年度(4～3ベース)]

年齢階級	医 療 費 (医 療 保 険 計)												
	診 療 費					調 剤	食事・生活療養	訪問看護	療養費等	総 計	構成比	入院＋食事 (再掲)	入院外＋調剤 (再掲)
	入 院	入院外	歯 科	計	構成比								
	百万円	百万円	百万円	百万円	%	百万円	百万円	百万円	百万円	百万円	%	百万円	百万円
0 ～ 4	427,169	500,941	44,130	972,241	3.2	182,167	7,536	5,560	10,968	1,178,472	3.0	434,705	683,108
5 ～ 9	100,411	306,324	119,443	526,179	1.7	160,447	2,234	2,606	10,461	701,926	1.8	102,645	466,772
10 ～ 14	100,999	251,809	68,697	421,505	1.4	120,043	2,682	494	10,570	555,293	1.4	103,681	371,852
15 ～ 19	120,570	191,921	60,133	372,625	1.2	84,947	3,847	1,214	8,106	470,739	1.2	124,418	276,868
20 ～ 24	121,585	188,308	78,254	388,147	1.3	85,830	4,850	1,363	8,312	488,502	1.2	126,434	274,139
25 ～ 29	166,438	244,324	99,351	510,113	1.7	113,696	7,062	2,063	10,957	643,891	1.6	173,500	358,020
30 ～ 34	234,839	317,676	120,385	672,901	2.2	153,231	10,100	2,577	14,213	853,021	2.2	244,939	470,907
35 ～ 39	276,906	401,457	144,443	822,805	2.7	199,922	12,073	2,333	18,026	1,055,158	2.7	288,978	601,378
40 ～ 44	358,603	548,000	183,132	1,089,734	3.5	277,969	15,874	4,042	24,662	1,412,280	3.6	374,477	825,968
45 ～ 49	437,243	641,700	187,806	1,266,748	4.1	323,612	19,710	3,996	28,808	1,642,875	4.2	456,953	965,312
50 ～ 54	505,655	692,750	179,563	1,377,969	4.5	345,712	23,374	7,186	31,132	1,785,374	4.5	529,029	1,038,462
55 ～ 59	651,306	801,796	186,354	1,639,456	5.3	400,638	29,733	7,728	36,325	2,113,879	5.4	681,039	1,202,433
60 ～ 64	958,255	1,070,119	221,729	2,250,103	7.3	524,645	43,562	18,930	47,942	2,885,182	7.3	1,001,816	1,594,765
65 ～ 69	1,627,673	1,666,032	300,972	3,594,676	11.7	827,563	72,431	12,437	47,951	4,555,058	11.6	1,700,104	2,493,595
(再)若人	1,477,176	1,527,033	294,831	3,299,040	10.7	787,545	61,167	11,446	42,088	4,201,285	10.7	1,538,342	2,314,578
(再)後期高齢者	150,497	138,999	6,141	295,637	1.0	40,017	11,264	992	5,863	353,773	0.9	161,761	179,016
70 ～ 74	1,609,724	1,543,140	251,257	3,404,121	11.0	811,774	70,801	14,225	52,138	4,353,059	11.1	1,680,525	2,354,914
(再)若人	1,441,087	1,403,744	243,961	3,088,791	10.0	767,297	59,363	11,297	46,258	3,973,006	10.1	1,500,450	2,171,041
(再)後期高齢者	168,637	139,396	7,297	315,330	1.0	44,477	11,438	2,927	5,880	380,052	1.0	180,075	183,874
75 ～ 79	1,907,250	1,583,395	231,327	3,721,972	12.1	899,632	91,165	15,949	66,742	4,795,462	12.2	1,998,416	2,483,027
80 ～ 84	2,029,734	1,337,537	170,308	3,537,580	11.5	816,574	109,302	18,509	56,390	4,538,356	11.5	2,139,036	2,154,112
85 ～ 89	1,664,836	807,983	91,941	2,564,759	8.3	519,508	100,292	17,553	34,067	3,236,179	8.2	1,765,127	1,327,491
90 ～ 94	911,040	323,649	35,216	1,269,904	4.1	211,464	59,592	11,930	13,647	1,566,538	4.0	970,632	535,113
95 ～ 99	283,031	79,535	8,695	371,262	1.2	48,457	19,483	4,048	3,354	446,604	1.1	302,513	127,993
100 ～	47,466	13,174	1,322	61,962	0.2	6,467	3,515	1,319	556	73,819	0.2	50,981	19,642
(再)75歳以上	6,843,356	4,145,274	538,809	11,527,439	37.4	2,502,103	383,349	69,309	174,757	14,656,958	37.2	7,226,705	6,647,377
総 計	14,540,730	13,511,572	2,784,459	30,836,761	100.0	7,114,299	709,218	156,062	535,327	39,351,667	100.0	15,249,948	20,625,872
(再)未就学児	464,960	618,903	84,095	1,167,957	3.8	241,095	8,323	6,539	13,538	1,437,452	3.7	473,283	859,997
(再)若人	7,378,240	9,087,903	2,232,212	18,698,356	60.6	4,527,701	303,167	82,834	348,827	23,960,884	60.9	7,681,407	13,615,605
(再)後期高齢者	7,162,490	4,423,669	552,247	12,138,406	39.4	2,586,598	406,051	73,228	186,500	15,390,783	39.1	7,568,541	7,010,267

(注) 1. 各制度の事業年報等を基に医療給付実態調査等を用いて保険局調査課により推計。

2. 「療養費等」は、療養費及び家族療養費のうち現金給付分(高額療養費を除く。)、移送費及び家族移送費並びに特別療養費(法第3条第2項被保険者)の合計である。

イ 年齢階級別 件数 [平成28年度(4～3ベース)]

年齢階級	件 数 (医 療 保 険 計)								
	診 療 費					調 剤 (再掲)	食事・生活療養 (再掲)	訪問看護	療養費等
	入 院	入院外	歯 科	計	構成比				
	千件	千件	千件	千件	%	千件	千件	千件	千件
0 ～ 4	1,029	54,812	5,191	61,032	4.9	37,747	756	75	1,570
5 ～ 9	251	41,267	13,250	54,768	4.4	26,852	235	47	1,954
10 ～ 14	200	29,991	7,888	38,079	3.0	17,554	189	31	1,759
15 ～ 19	254	22,862	5,086	28,201	2.2	12,335	246	31	1,367
20 ～ 24	329	22,198	5,952	28,479	2.3	12,345	295	21	1,551
25 ～ 29	529	27,362	7,803	35,693	2.8	15,407	432	23	2,038
30 ～ 34	727	33,651	9,658	44,036	3.5	19,291	588	39	2,472
35 ～ 39	721	38,891	11,685	51,296	4.1	22,876	621	41	2,852
40 ～ 44	751	47,516	14,651	62,918	5.0	28,378	700	63	3,498
45 ～ 49	835	50,651	14,775	66,261	5.3	30,454	795	70	3,730
50 ～ 54	938	51,617	14,085	66,640	5.3	31,362	892	95	3,808
55 ～ 59	1,176	56,263	14,550	71,988	5.7	34,741	1,119	113	4,186
60 ～ 64	1,700	70,653	17,140	89,494	7.1	44,203	1,622	234	5,215
65 ～ 69	2,838	106,668	23,199	132,706	10.5	67,366	2,722	160	5,048
(再)若人	2,560	104,229	22,815	129,605	10.3	65,751	2,451	146	4,934
(再)後期高齢者	278	2,439	384	3,101	0.2	1,615	271	13	114
70 ～ 74	2,804	96,994	18,604	118,402	9.4	62,484	2,690	165	4,580
(再)若人	2,503	94,092	18,153	114,749	9.1	60,543	2,399	140	4,445
(再)後期高齢者	301	2,901	451	3,653	0.3	1,941	290	25	136
75 ～ 79	3,366	99,294	16,645	119,305	9.5	65,154	3,267	159	4,673
80 ～ 84	3,725	83,343	11,670	98,737	7.8	55,767	3,562	198	3,914
85 ～ 89	3,227	49,832	6,022	59,082	4.7	34,086	3,017	199	2,338
90 ～ 94	1,874	19,872	2,268	24,014	1.9	13,951	1,699	124	931
95 ～ 99	609	4,719	561	5,889	0.5	3,415	535	45	221
100 ～	108	700	88	896	0.1	520	93	13	33
(再)75歳以上	12,910	257,761	37,253	307,923	24.5	172,893	12,173	737	12,110
総 計	27,991	1,009,156	220,769	1,257,917	100.0	636,288	26,073	1,945	57,738
(再)未就学児	1,129	70,050	9,181	80,360	6.4	48,043	848	88	2,004
(再)若人	14,503	746,055	182,681	943,239	75.0	459,839	13,339	1,169	45,379
(再)後期高齢者	13,489	263,101	38,088	314,678	25.0	176,449	12,734	776	12,359

(注) 1. 各制度の事業年報等を基に医療給付実態調査等を用いて保険局調査課により推計。

2. 「療養費等」は、療養費及び家族療養費のうち現金給付分(高額療養費を除く。)、移送費及び家族移送費並びに特別療養費(法第3条第2項被保険者)の合計である。

ウ 年齢階級別 日数、加入者数 [平成28年度(4～3ベース)]

年齢階級	日 数 (医 療 保 険 計)								加 入 者 数	
	診 療 費					調 剤	食事・生活療養	訪問看護	実 数 (年度平均)	構成比
	入 院	入院外	歯 科	計	構成比					
	千日	千日	千日	千日	%	千枚	千回	千日	千人	%
0 ～ 4	6,786	88,949	6,642	102,378	4.2	55,569	11,739	453	5,114	4.0
5 ～ 9	1,697	59,525	18,981	80,203	3.3	34,732	3,446	250	5,442	4.3
10 ～ 14	1,904	41,371	10,665	53,940	2.2	20,855	4,142	141	5,599	4.4
15 ～ 19	2,562	30,109	8,383	41,055	1.7	14,231	5,931	106	6,024	4.8
20 ～ 24	3,220	28,557	10,917	42,694	1.8	14,298	7,509	151	6,397	5.1
25 ～ 29	4,887	36,536	14,235	55,658	2.3	18,154	11,014	129	6,668	5.3
30 ～ 34	6,871	46,360	17,497	70,728	2.9	23,026	15,701	227	7,485	5.9
35 ～ 39	7,726	54,242	21,208	83,176	3.4	27,452	18,548	191	8,271	6.5
40 ～ 44	9,557	66,960	26,951	103,468	4.3	34,034	24,094	322	9,779	7.7
45 ～ 49	11,617	73,009	27,677	112,303	4.6	36,454	29,790	378	9,302	7.4
50 ～ 54	13,623	76,013	26,540	116,176	4.8	37,344	35,275	633	7,832	6.2
55 ～ 59	17,264	83,305	27,545	128,114	5.3	41,145	44,749	829	7,421	5.9
60 ～ 64	25,238	106,526	32,841	164,604	6.8	52,949	65,392	1,608	7,941	6.3
65 ～ 69	41,750	170,230	44,626	256,606	10.6	80,670	108,870	1,156	9,868	7.8
(再)若人	35,612	163,135	43,853	242,600	10.0	78,137	92,140	1,040	9,709	7.7
(再)後期高齢者	6,138	7,095	773	14,006	0.6	2,533	16,730	116	159	0.1
70 ～ 74	40,907	162,508	36,496	239,911	9.9	76,865	105,055	1,225	6,998	5.5
(再)若人	34,569	154,745	35,582	224,896	9.3	73,907	88,133	1,021	6,820	5.4
(再)後期高齢者	6,338	7,763	914	15,015	0.6	2,958	16,922	205	178	0.1
75 ～ 79	52,420	175,115	33,219	260,755	10.8	82,003	134,216	1,159	6,235	4.9
80 ～ 84	63,363	152,923	23,746	240,032	9.9	72,743	160,798	1,553	4,939	3.9
85 ～ 89	59,311	93,096	12,286	164,693	6.8	46,667	147,622	1,706	3,124	2.5
90 ～ 94	36,340	37,979	4,551	78,870	3.3	20,491	87,752	1,128	1,420	1.1
95 ～ 99	12,291	9,637	1,108	23,037	1.0	5,507	28,713	478	384	0.3
100 ～	2,263	1,589	169	4,021	0.2	920	5,177	119	63	0.1
(再)75歳以上	225,988	470,340	75,080	771,408	31.8	228,331	564,279	6,143	16,166	12.8
総 計	421,597	1,594,539	406,286	2,422,423	100.0	796,109	1,055,533	13,944	126,308	100.0
(再)未就学児	7,396	111,932	12,399	131,727	5.4	69,455	12,951	526	6,763	5.4
(再)若人	183,133	1,109,342	329,519	1,621,993	67.0	562,287	457,603	7,480	109,805	86.9
(再)後期高齢者	238,464	485,198	76,768	800,430	33.0	233,821	597,930	6,464	16,503	13.1

(注) 1. 各制度の事業年報等を基に医療給付実態調査等を用いて保険局調査課により推計。

2. 調剤は処方箋枚数、食事は回数である。

エ 年齢階級別 給付費 [平成28年度(4～3ベース)]

年齢階級	医療給付費（医療保険計）										
	診療費					調剤	食事・生活療養	訪問看護	療養費等	総計	構成比
	入院	入院外	歯科	計	構成比						
	百万円	百万円	百万円	百万円	%	百万円	百万円	百万円	百万円	百万円	%
0～4	382,857	403,118	35,525	821,500	3.1	146,654	3,483	4,470	8,781	984,887	2.9
5～9	89,250	234,836	88,897	412,984	1.5	121,678	1,094	1,950	7,588	545,293	1.6
10～14	89,351	187,048	49,041	325,440	1.2	87,777	1,361	353	7,409	422,340	1.3
15～19	106,875	142,599	42,911	292,385	1.1	62,122	1,963	868	5,683	363,020	1.1
20～24	108,594	140,200	55,816	304,610	1.1	62,811	2,517	976	5,827	376,741	1.1
25～29	149,190	182,175	70,873	402,238	1.5	83,245	3,709	1,479	7,682	498,353	1.5
30～34	210,714	236,838	85,861	533,413	2.0	112,169	5,396	1,846	9,965	662,790	2.0
35～39	249,228	299,248	103,000	651,476	2.4	146,335	6,647	1,672	12,641	818,770	2.4
40～44	323,837	408,508	130,593	862,938	3.2	203,481	8,984	2,896	17,297	1,095,595	3.3
45～49	395,351	478,452	133,944	1,007,747	3.8	236,942	11,249	2,863	20,207	1,279,008	3.8
50～54	457,303	516,515	128,070	1,101,887	4.1	253,122	13,334	5,150	21,839	1,395,332	4.2
55～59	589,874	597,779	132,805	1,320,458	4.9	293,247	16,981	5,538	25,488	1,661,712	5.0
60～64	879,450	798,842	157,562	1,835,854	6.9	383,903	25,467	13,567	33,681	2,292,473	6.9
65～69	1,502,868	1,266,289	214,494	2,983,650	11.2	611,765	43,419	9,129	34,892	3,682,856	11.0
(再)若人	1,358,666	1,138,902	208,959	2,706,526	10.1	575,483	36,720	8,203	29,642	3,356,574	10.0
(再)後期高齢者	144,202	127,387	5,535	277,124	1.0	36,282	6,699	927	5,249	326,281	1.0
70～74	1,562,294	1,325,525	203,204	3,091,023	11.6	672,392	41,142	12,952	42,003	3,859,513	11.5
(再)若人	1,400,730	1,197,769	196,631	2,795,130	10.5	632,080	34,344	10,218	36,739	3,508,510	10.5
(再)後期高齢者	161,564	127,757	6,573	295,894	1.1	40,312	6,799	2,734	5,265	351,003	1.0
75～79	1,823,233	1,438,021	205,591	3,466,844	13.0	807,082	53,748	14,716	59,072	4,401,462	13.2
80～84	1,941,541	1,218,022	151,932	3,311,495	12.4	735,000	64,550	17,151	50,082	4,178,277	12.5
85～89	1,592,878	736,540	82,142	2,411,560	9.0	468,246	59,267	16,297	30,295	2,985,666	8.9
90～94	872,058	295,413	31,529	1,199,000	4.5	190,942	35,272	11,103	12,156	1,448,474	4.3
95～99	271,012	72,706	7,804	351,522	1.3	43,832	11,547	3,775	2,993	413,669	1.2
100～	45,436	12,032	1,186	58,655	0.2	5,846	2,080	1,229	495	68,305	0.2
(再)75歳以上	6,546,158	3,772,733	480,185	10,799,076	40.4	2,250,948	226,465	64,270	155,095	13,495,854	40.4
総計	13,643,194	10,990,706	2,112,780	26,746,680	100.0	5,728,592	413,210	129,978	416,077	33,434,537	100.0
(再)未就学児	416,741	498,046	67,694	982,481	3.7	194,095	3,846	5,257	10,838	1,196,517	3.6
(再)若人	6,791,270	6,962,829	1,620,486	15,374,586	57.5	3,401,050	173,247	62,047	250,468	19,261,398	57.6
(再)後期高齢者	6,851,924	4,027,877	492,293	11,372,094	42.5	2,327,542	239,963	67,931	165,609	14,173,139	42.4

(注) 1. 各制度の事業年報等を基に医療給付実態調査等を用いて保険局調査課により推計。

2. 「療養費等」は、療養費及び家族療養費のうち現金給付分（高額療養費を除く。）、移送費及び家族移送費並びに特別療養費（法第3条第2項被保険者）の合計である。

3. 予算措置による70歳～74歳の患者負担補填分は、給付費には含まれず、患者負担分に含まれる。

オ 年齢階級別 患者負担 [平成28年度(4～3ベース)]

年齢階級	患 者 負 担 (医 療 保 険 計)										
	診 療 費					調 剤	食事・生活療養	訪問看護	療養費等	総 計	構成比
	入 院	入院外	歯 科	計	構成比						
	百万円	百万円	百万円	百万円	%	百万円	百万円	百万円	百万円	百万円	%
0 ～ 4	44,312	97,823	8,606	150,741	3.7	35,513	4,054	1,090	2,188	193,585	3.3
5 ～ 9	11,161	71,489	30,546	113,195	2.8	38,770	1,140	656	2,873	156,633	2.6
10 ～ 14	11,648	64,761	19,656	96,065	2.3	32,266	1,321	141	3,161	132,953	2.2
15 ～ 19	13,695	49,322	17,223	80,240	2.0	22,825	1,884	346	2,424	107,719	1.8
20 ～ 24	12,991	48,108	22,438	83,538	2.0	23,019	2,332	387	2,485	111,762	1.9
25 ～ 29	17,248	62,149	28,477	107,874	2.6	30,451	3,354	584	3,275	145,538	2.5
30 ～ 34	24,125	80,838	34,524	139,487	3.4	41,062	4,705	730	4,247	190,231	3.2
35 ～ 39	27,677	102,209	41,443	171,329	4.2	53,586	5,426	662	5,385	236,389	4.0
40 ～ 44	34,765	139,492	52,539	226,796	5.5	74,488	6,890	1,146	7,365	316,685	5.4
45 ～ 49	41,892	163,248	53,862	259,002	6.3	86,671	8,461	1,133	8,601	363,867	6.1
50 ～ 54	48,353	176,235	51,493	276,082	6.8	92,590	10,040	2,037	9,294	390,041	6.6
55 ～ 59	61,433	204,016	53,549	318,998	7.8	107,391	12,752	2,190	10,836	452,167	7.6
60 ～ 64	78,805	271,277	64,167	414,249	10.1	140,742	18,095	5,362	14,261	592,709	10.0
65 ～ 69	124,805	399,743	86,478	611,026	14.9	215,798	29,012	3,308	13,059	872,203	14.7
(再)若人	118,510	388,131	85,872	592,513	14.5	212,063	24,446	3,243	12,445	844,711	14.3
(再)後期高齢者	6,295	11,612	605	18,513	0.5	3,735	4,565	65	614	27,492	0.5
70 ～ 74	47,429	217,614	48,054	313,098	7.7	139,383	29,659	1,272	10,134	493,545	8.3
(再)若人	40,357	205,975	47,330	293,661	7.2	135,217	25,020	1,079	9,519	464,496	7.9
(再)後期高齢者	7,073	11,639	724	19,436	0.5	4,165	4,639	193	615	29,049	0.5
75 ～ 79	84,018	145,374	25,736	255,128	6.2	92,550	37,417	1,234	7,670	393,999	6.7
80 ～ 84	88,193	119,515	18,376	226,085	5.5	81,575	44,752	1,358	6,308	360,078	6.1
85 ～ 89	71,957	71,442	9,800	153,199	3.7	51,262	41,024	1,256	3,772	250,513	4.2
90 ～ 94	38,981	28,236	3,686	70,904	1.7	20,521	24,320	827	1,491	118,063	2.0
95 ～ 99	12,019	6,829	891	19,739	0.5	4,626	7,935	274	361	32,935	0.6
100 ～	2,029	1,143	135	3,307	0.1	621	1,435	90	60	5,514	0.1
(再)75歳以上	297,198	372,540	58,624	728,362	17.8	251,155	156,884	5,039	19,662	1,161,103	19.6
総 計	897,536	2,520,866	671,679	4,090,081	100.0	1,385,708	296,008	26,083	119,250	5,917,130	100.0
(再)未就学児	48,219	120,856	16,400	185,476	4.5	47,000	4,477	1,282	2,700	240,935	4.1
(再)若人	586,970	2,125,074	611,726	3,323,770	81.3	1,126,652	129,919	20,787	98,359	4,699,486	79.4
(再)後期高齢者	310,566	395,792	59,954	766,312	18.7	259,056	166,089	5,297	20,891	1,217,644	20.6

(注) 1. 各制度の事業年報等を基に医療給付実態調査等を用いて保険局調査課により推計。

2. 「療養費等」は、療養費及び家族療養費のうち現金給付分(高額療養費を除く。)、移送費及び家族移送費並びに特別療養費(法第3条第2項被保険者)の合計である。

3. 予算措置による70歳～74歳の患者負担補填分は、給付費には含まれず、患者負担分に含まれる。

カ 年齢階級別 1人当たり医療費 [平成28年度(4～3ベース)]

年齢階級	加入者数 (年度平均)	1人当たり医療費 (医療保険計)								
		診療費				調剤	食事・生活療養	訪問看護	療養費等	総計
		入院	入院外	歯科	計					
	千人	円	円	円	円	円	円	円	円	円
0～4	5,114	83,534	97,961	8,630	190,125	35,623	1,474	1,087	2,145	230,454
5～9	5,442	18,450	56,284	21,947	96,680	29,481	410	479	1,922	128,972
10～14	5,599	18,038	44,972	12,269	75,278	21,439	479	88	1,888	99,172
15～19	6,024	20,014	31,858	9,982	61,853	14,101	639	201	1,346	78,140
20～24	6,397	19,007	29,438	12,233	60,678	13,418	758	213	1,299	76,366
25～29	6,668	24,961	36,641	14,900	76,502	17,051	1,059	309	1,643	96,565
30～34	7,485	31,374	42,441	16,083	89,898	20,471	1,349	344	1,899	113,962
35～39	8,271	33,480	48,539	17,464	99,482	24,172	1,460	282	2,179	127,575
40～44	9,779	36,672	56,040	18,728	111,439	28,426	1,623	413	2,522	144,423
45～49	9,302	47,003	68,982	20,189	136,174	34,788	2,119	430	3,097	176,607
50～54	7,832	64,560	88,447	22,926	175,932	44,139	2,984	918	3,975	227,948
55～59	7,421	87,767	108,047	25,112	220,926	53,988	4,007	1,041	4,895	284,858
60～64	7,941	120,673	134,760	27,922	283,354	66,068	5,486	2,384	6,037	363,329
65～69	9,868	164,939	168,826	30,499	364,263	83,860	7,340	1,260	4,859	461,583
(再)若人	9,709	152,140	157,275	30,366	339,781	81,112	6,300	1,179	4,335	432,707
(再)後期高齢者	159	946,274	873,979	38,610	1,858,864	251,615	70,826	6,234	36,864	2,224,403
70～74	6,998	230,030	220,516	35,905	486,451	116,003	10,118	2,033	7,450	622,054
(再)若人	6,820	211,305	205,829	35,772	452,906	112,508	8,704	1,657	6,783	582,557
(再)後期高齢者	178	947,780	783,440	41,009	1,772,230	249,974	64,284	16,451	33,046	2,135,984
75～79	6,235	305,884	253,944	37,100	596,929	144,283	14,621	2,558	10,704	769,094
80～84	4,939	410,964	270,814	34,483	716,261	165,333	22,131	3,748	11,417	918,890
85～89	3,124	532,916	258,636	29,431	820,983	166,295	32,103	5,619	10,905	1,035,906
90～94	1,420	641,485	227,889	24,796	894,170	148,896	41,960	8,400	9,609	1,103,036
95～99	384	736,662	207,012	22,632	966,306	126,123	50,708	10,537	8,730	1,162,405
100～	63	749,278	207,965	20,865	978,108	102,093	55,493	20,819	8,770	1,165,284
(再)75歳以上	16,166	423,320	256,420	33,330	713,070	154,776	23,713	4,287	10,810	906,657
総計	126,308	115,121	106,973	22,045	244,139	56,325	5,615	1,236	4,238	311,553
(再)未就学児	6,763	68,752	91,516	12,435	172,703	35,650	1,231	967	2,002	212,552
(再)若人	109,805	67,194	82,764	20,329	170,287	41,234	2,761	754	3,177	218,213
(再)後期高齢者	16,503	434,014	268,054	33,464	735,532	156,736	24,605	4,437	11,301	932,611

(注) 1. 各制度の事業年報等を基に医療給付実態調査等を用いて保険局調査課により推計。

2. 「療養費等」は、療養費及び家族療養費のうち現金給付分(高額療養費を除く。)、移送費及び家族移送費並びに特別療養費(法第3条第2項被保険者)の合計である。

キ 年齢階級別 1人当たり給付費 [平成28年度(4～3ベース)]

年齢階級	加入者数 (年度平均)	1人当たり給付費(医療保険計)								
		診療費				調剤	食事・生活療養	訪問看護	療養費等	総計
		入院	入院外	歯科	計					
	千人	円	円	円	円	円	円	円	円	円
0～4	5,114	74,869	78,831	6,947	160,647	28,679	681	874	1,717	192,598
5～9	5,442	16,399	43,149	16,334	75,882	22,357	201	358	1,394	100,192
10～14	5,599	15,958	33,406	8,758	58,122	15,676	243	63	1,323	75,427
15～19	6,024	17,741	23,671	7,123	48,534	10,312	326	144	943	60,259
20～24	6,397	16,976	21,917	8,726	47,619	9,819	394	153	911	58,895
25～29	6,668	22,374	27,321	10,629	60,324	12,484	556	222	1,152	74,738
30～34	7,485	28,151	31,641	11,471	71,263	14,986	721	247	1,331	88,548
35～39	8,271	30,133	36,181	12,453	78,768	17,693	804	202	1,528	98,995
40～44	9,779	33,116	41,775	13,355	88,246	20,808	919	296	1,769	112,038
45～49	9,302	42,500	51,433	14,399	108,332	25,471	1,209	308	2,172	137,492
50～54	7,832	58,386	65,946	16,351	140,683	32,317	1,702	657	2,788	178,149
55～59	7,421	79,489	80,554	17,896	177,939	39,517	2,288	746	3,435	223,925
60～64	7,941	110,749	100,598	19,842	231,188	48,345	3,207	1,709	4,241	288,690
65～69	9,868	152,292	128,318	21,736	302,345	61,993	4,400	925	3,536	373,199
(再)若人	9,709	139,934	117,300	21,521	278,756	59,271	3,782	845	3,053	345,707
(再)後期高齢者	159	906,691	800,966	34,805	1,742,462	228,129	42,122	5,826	33,006	2,051,545
70～74	6,998	223,253	189,418	29,038	441,709	96,085	5,879	1,851	6,002	551,527
(再)若人	6,820	205,387	175,627	28,832	409,846	92,681	5,036	1,498	5,387	514,448
(再)後期高齢者	178	908,029	718,023	36,940	1,662,992	226,564	38,209	15,366	29,589	1,972,721
75～79	6,235	292,409	230,629	32,973	556,011	129,440	8,620	2,360	9,474	705,905
80～84	4,939	393,108	246,615	30,762	670,485	148,817	13,070	3,473	10,140	845,984
85～89	3,124	509,883	235,768	26,294	771,944	149,886	18,971	5,217	9,698	955,716
90～94	1,420	614,037	208,007	22,201	844,244	134,447	24,836	7,818	8,560	1,019,905
95～99	384	705,380	189,236	20,313	914,929	114,084	30,055	9,825	7,791	1,076,683
100～	63	717,246	189,929	18,729	925,904	92,284	32,837	19,398	7,817	1,078,241
(再)75歳以上	16,166	404,935	233,376	29,704	668,014	139,240	14,009	3,976	9,594	834,833
総計	126,308	108,015	87,015	16,727	211,757	45,354	3,271	1,029	3,294	264,706
(再)未就学児	6,763	61,622	73,645	10,010	145,277	28,700	569	777	1,603	176,926
(再)若人	109,805	61,848	63,411	14,758	140,017	30,973	1,578	565	2,281	175,414
(再)後期高齢者	16,503	415,195	244,071	29,831	689,097	141,038	14,541	4,116	10,035	858,827

(注) 1. 各制度の事業年報等を基に医療給付実態調査等を用いて保険局調査課により推計。

2. 「療養費等」は、療養費及び家族療養費のうち現金給付分(高額療養費を除く。)、移送費及び家族移送費並びに特別療養費(法第3条第2項被保険者)の合計である。

3. 予算措置による70歳～74歳の患者負担補填分は、給付費には含まれず、患者負担分に含まれる。

ク 年齢階級別 1人当たり患者負担 [平成28年度(4～3ベース)]

年齢階級	加入者数 (年度平均)	1人当たり患者負担 (医療保険計)								
		診療費				調剤	食事・生活療養	訪問看護	療養費等	総計
		入院	入院外	歯科	計					
	千人	円	円	円	円	円	円	円	円	円
0～4	5,114	8,665	19,130	1,683	29,478	6,945	793	213	428	37,856
5～9	5,442	2,051	13,135	5,612	20,798	7,124	209	121	528	28,780
10～14	5,599	2,080	11,566	3,510	17,157	5,762	236	25	565	23,745
15～19	6,024	2,273	8,187	2,859	13,319	3,789	313	57	402	17,881
20～24	6,397	2,031	7,521	3,508	13,059	3,599	365	61	388	17,471
25～29	6,668	2,587	9,321	4,271	16,178	4,567	503	88	491	21,826
30～34	7,485	3,223	10,800	4,612	18,635	5,486	629	98	567	25,415
35～39	8,271	3,346	12,358	5,011	20,715	6,479	656	80	651	28,581
40～44	9,779	3,555	14,265	5,373	23,193	7,617	705	117	753	32,385
45～49	9,302	4,503	17,549	5,790	27,842	9,317	910	122	925	39,115
50～54	7,832	6,173	22,501	6,574	35,249	11,821	1,282	260	1,187	49,798
55～59	7,421	8,278	27,492	7,216	42,987	14,472	1,718	295	1,460	60,932
60～64	7,941	9,924	34,162	8,081	52,166	17,724	2,279	675	1,796	74,639
65～69	9,868	12,647	40,508	8,763	61,918	21,868	2,940	335	1,323	88,384
(再)若人	9,709	12,206	39,975	8,844	61,025	21,841	2,518	334	1,282	87,000
(再)後期高齢者	159	39,583	73,013	3,806	116,402	23,486	28,704	408	3,858	172,858
70～74	6,998	6,778	31,097	6,867	44,742	19,918	4,238	182	1,448	70,528
(再)若人	6,820	5,917	30,202	6,940	43,059	19,827	3,669	158	1,396	68,108
(再)後期高齢者	178	39,751	65,417	4,070	109,237	23,410	26,074	1,085	3,457	163,263
75～79	6,235	13,475	23,315	4,127	40,917	14,843	6,001	198	1,230	63,189
80～84	4,939	17,857	24,198	3,721	45,776	16,517	9,061	275	1,277	72,906
85～89	3,124	23,034	22,869	3,137	49,039	16,409	13,132	402	1,207	80,190
90～94	1,420	27,448	19,882	2,596	49,925	14,449	17,124	583	1,050	83,131
95～99	384	31,283	17,775	2,319	51,377	12,039	20,654	712	939	85,721
100～	63	32,033	18,036	2,135	52,205	9,809	22,656	1,421	952	87,043
(再)75歳以上	16,166	18,384	23,045	3,626	45,055	15,536	9,705	312	1,216	71,824
総計	126,308	7,106	19,958	5,318	32,382	10,971	2,344	207	944	46,847
(再)未就学児	6,763	7,130	17,871	2,425	27,426	6,950	662	190	399	35,626
(再)若人	109,805	5,346	19,353	5,571	30,270	10,260	1,183	189	896	42,798
(再)後期高齢者	16,503	18,819	23,983	3,633	46,435	15,698	10,064	321	1,266	73,784

(注) 1. 各制度の事業年報等を基に医療給付実態調査等を用いて保険局調査課により推計。

2. 「療養費等」は、療養費及び家族療養費のうち現金給付分(高額療養費を除く。)、移送費及び家族移送費並びに特別療養費(法第3条第2項被保険者)の合計である。

3. 予算措置による70歳～74歳の患者負担補填分は、給付費には含まれず、患者負担分に含まれる。

ケ 年齢階級別 受診率 [平成28年度(4～3ベース)]

年齢階級	加入者数 (年度平均)	受 診 率 (医 療 保 険 計)							
		診 療 費				調 剤 (再掲)	食事・生活療養 (再掲)	訪問看護	療養費等
		入 院	入院外	歯 科	計				
	千人	件／人	件／人	件／人	件／人	件／人	件／人	件／人	件／人
0 ～ 4	5,114	0.2012	10.7186	1.0151	11.9349	7.3816	0.1478	0.0147	0.3070
5 ～ 9	5,442	0.0461	7.5824	2.4346	10.0631	4.9337	0.0431	0.0086	0.3591
10 ～ 14	5,599	0.0357	5.3562	1.4087	6.8006	3.1350	0.0337	0.0055	0.3141
15 ～ 19	6,024	0.0421	3.7949	0.8442	4.6812	2.0475	0.0409	0.0051	0.2269
20 ～ 24	6,397	0.0514	3.4702	0.9305	4.4521	1.9299	0.0461	0.0033	0.2424
25 ～ 29	6,668	0.0793	4.1035	1.1702	5.3529	2.3106	0.0648	0.0034	0.3057
30 ～ 34	7,485	0.0971	4.4957	1.2903	5.8831	2.5773	0.0786	0.0052	0.3303
35 ～ 39	8,271	0.0871	4.7022	1.4127	6.2020	2.7658	0.0751	0.0050	0.3449
40 ～ 44	9,779	0.0768	4.8591	1.4983	6.4342	2.9020	0.0715	0.0065	0.3577
45 ～ 49	9,302	0.0898	5.4450	1.5883	7.1230	3.2738	0.0854	0.0075	0.4010
50 ～ 54	7,832	0.1197	6.5902	1.7984	8.5082	4.0042	0.1139	0.0121	0.4862
55 ～ 59	7,421	0.1584	7.5818	1.9607	9.7008	4.6815	0.1508	0.0152	0.5641
60 ～ 64	7,941	0.2141	8.8974	2.1585	11.2700	5.5664	0.2043	0.0295	0.6567
65 ～ 69	9,868	0.2876	10.8091	2.3509	13.4476	6.8265	0.2758	0.0162	0.5115
(再)若人	9,709	0.2637	10.7350	2.3498	13.3485	6.7720	0.2524	0.0151	0.5081
(再)後期高齢者	159	1.7471	15.3360	2.4164	19.4995	10.1552	1.7019	0.0846	0.7166
70 ～ 74	6,998	0.4007	13.8604	2.6585	16.9197	8.9289	0.3844	0.0236	0.6545
(再)若人	6,820	0.3671	13.7966	2.6618	16.8254	8.8773	0.3518	0.0205	0.6517
(再)後期高齢者	178	1.6916	16.3062	2.5356	20.5333	10.9089	1.6326	0.1419	0.7622
75 ～ 79	6,235	0.5399	15.9247	2.6695	19.1340	10.4494	0.5240	0.0255	0.7495
80 ～ 84	4,939	0.7541	16.8747	2.3628	19.9915	11.2912	0.7212	0.0402	0.7924
85 ～ 89	3,124	1.0331	15.9514	1.9276	18.9121	10.9111	0.9656	0.0636	0.7484
90 ～ 94	1,420	1.3195	13.9926	1.5969	16.9090	9.8231	1.1964	0.0874	0.6557
95 ～ 99	384	1.5863	12.2825	1.4597	15.3285	8.8882	1.3925	0.1168	0.5748
100 ～	63	1.7088	11.0491	1.3830	14.1408	8.2140	1.4617	0.1996	0.5173
(再)75歳以上	16,166	0.7986	15.9447	2.3044	19.0477	10.6949	0.7530	0.0456	0.7491
総 計	126,308	0.2216	7.9896	1.7479	9.9591	5.0376	0.2064	0.0154	0.4571
(再)未就学児	6,763	0.1670	10.3581	1.3575	11.8826	7.1040	0.1255	0.0130	0.2964
(再)若人	109,805	0.1321	6.7944	1.6637	8.5901	4.1878	0.1215	0.0106	0.4133
(再)後期高齢者	16,503	0.8173	15.9427	2.3080	19.0680	10.6920	0.7716	0.0470	0.7489

(注) 1. 各制度の事業年報等を基に医療給付実態調査等を用いて保険局調査課により推計。

2. 「療養費等」は、療養費及び家族療養費のうち現金給付分(高額療養費を除く。)、移送費及び家族移送費並びに特別療養費(法第3条第2項被保険者)の合計である。

コ 年齢階級別 1件当たり医療費、1件当たり日数 [平成28年度(4～3ベース)]

年齢階級	1件当たり医療費（医療保険計）								1件当たり日数（医療保険計）				
	診療費				入院及び 食事・生活療養	入院外及び 調剤	訪問看護	療養費等	診療費				訪問看護
	入院	入院外	歯科	計					入院	入院外	歯科	計	
	円	円	円	円	円	円	円	円	日	日	日	日	日
0～4	415,221	9,139	8,501	15,930	422,546	12,463	74,183	6,986	6.60	1.62	1.28	1.68	6.05
5～9	400,323	7,423	9,014	9,607	409,228	11,311	55,820	5,353	6.76	1.44	1.43	1.46	5.36
10～14	504,570	8,396	8,709	11,069	517,967	12,399	15,902	6,009	9.51	1.38	1.35	1.42	4.53
15～19	474,836	8,395	11,824	13,213	489,987	12,110	39,284	5,929	10.09	1.32	1.65	1.46	3.44
20～24	369,485	8,483	13,147	13,629	384,223	12,350	63,673	5,360	9.79	1.29	1.83	1.50	7.07
25～29	314,760	8,929	12,733	14,292	328,115	13,085	90,814	5,376	9.24	1.34	1.82	1.56	5.67
30～34	323,021	9,440	12,465	15,281	336,914	13,994	65,748	5,749	9.45	1.38	1.81	1.61	5.78
35～39	384,246	10,323	12,362	16,040	400,999	15,463	56,923	6,319	10.72	1.39	1.82	1.62	4.66
40～44	477,576	11,533	12,499	17,320	498,716	17,383	64,035	7,051	12.73	1.41	1.84	1.64	5.10
45～49	523,444	12,669	12,711	19,118	547,040	19,058	57,027	7,724	13.91	1.44	1.87	1.69	5.40
50～54	539,293	13,421	12,748	20,678	564,222	20,119	75,987	8,176	14.53	1.47	1.88	1.74	6.70
55～59	554,056	14,251	12,808	22,774	579,350	21,372	68,430	8,677	14.69	1.48	1.89	1.78	7.34
60～64	563,527	15,146	12,936	25,142	589,144	22,572	80,852	9,193	14.84	1.51	1.92	1.84	6.87
65～69	573,464	15,619	12,973	27,088	598,983	23,377	77,829	9,500	14.71	1.60	1.92	1.93	7.23
(再)若人	576,920	14,651	12,923	25,455	600,810	22,207	78,206	8,531	13.91	1.57	1.92	1.87	7.10
(再)後期高齢者	541,616	56,989	15,978	95,329	582,155	73,396	73,726	51,446	22.09	2.91	2.01	4.52	8.66
70～74	574,030	15,910	13,505	28,751	599,278	24,279	86,140	11,383	14.59	1.68	1.96	2.03	7.42
(再)若人	575,681	14,919	13,439	26,918	599,395	23,074	80,760	10,407	13.81	1.64	1.96	1.96	7.30
(再)後期高齢者	560,299	48,046	16,174	86,310	598,301	63,376	115,950	43,357	21.06	2.68	2.03	4.11	8.11
75～79	566,602	15,947	13,898	31,197	593,686	25,007	100,501	14,283	15.57	1.76	2.00	2.19	7.30
80～84	544,954	16,049	14,594	35,828	574,300	25,846	93,309	14,408	17.01	1.83	2.03	2.43	7.83
85～89	515,855	16,214	15,268	43,410	546,931	26,639	88,357	14,571	18.38	1.87	2.04	2.79	8.59
90～94	486,151	16,286	15,528	52,881	517,951	26,927	96,065	14,655	19.39	1.91	2.01	3.28	9.08
95～99	464,397	16,854	15,504	63,040	496,364	27,123	90,223	15,187	20.17	2.04	1.98	3.91	10.66
100～	438,477	18,822	15,087	69,169	470,952	28,062	104,329	16,954	20.91	2.27	1.93	4.49	9.41
(再)75歳以上	530,092	16,082	14,464	37,436	559,787	25,789	93,988	14,431	17.51	1.82	2.02	2.51	8.33
総計	519,473	13,389	12,613	24,514	544,810	20,439	80,235	9,272	15.06	1.58	1.84	1.93	7.17
(再)未就学児	411,766	8,835	9,160	14,534	419,136	12,277	74,657	6,754	6.55	1.60	1.35	1.64	6.00
(再)若人	508,749	12,181	12,219	19,824	529,653	18,250	70,863	7,687	12.63	1.49	1.80	1.72	6.40
(再)後期高齢者	531,004	16,814	14,499	38,574	561,107	26,645	94,351	15,090	17.68	1.84	2.02	2.54	8.33

(注) 1. 各制度の事業年報等を基に医療給付実態調査等を用いて保険局調査課により推計。

2. 「療養費等」は、療養費及び家族療養費のうち現金給付分（高額療養費を除く。）、移送費及び家族移送費並びに特別療養費（法第3条第2項被保険者）の合計である。

サ 年齢階級別 1日当たり医療費、1人当たり日数〔平成28年度(4～3ベース)〕

年齢階級	1 日 当 た り 医 療 費 （ 医 療 保 険 計 ）							1 人 当 た り 日 数 （ 医 療 保 険 計 ）					加入者数 （年度平均）
	診 療 費				入院及び 食事・生活療養	入院外及び 調 剤	訪問看護	診 療 費				訪問看護	
	入院	入院外	歯科	計				入院	入院外	歯科	計		
	円	円	円	円	円	円	円	日	日	日	日	日	千人
0 ～ 4	62,949	5,632	6,644	9,497	64,059	7,680	12,262	1.33	17.39	1.30	20.02	0.09	5,114
5 ～ 9	59,176	5,146	6,293	6,561	60,493	7,842	10,413	0.31	10.94	3.49	14.74	0.05	5,442
10 ～ 14	53,047	6,087	6,442	7,814	54,456	8,988	3,513	0.34	7.39	1.90	9.63	0.03	5,599
15 ～ 19	47,056	6,374	7,173	9,076	48,558	9,196	11,407	0.43	5.00	1.39	6.81	0.02	6,024
20 ～ 24	37,756	6,594	7,168	9,091	39,262	9,600	9,010	0.50	4.46	1.71	6.67	0.02	6,397
25 ～ 29	34,058	6,687	6,979	9,165	35,503	9,799	16,010	0.73	5.48	2.13	8.35	0.02	6,668
30 ～ 34	34,177	6,852	6,880	9,514	35,647	10,158	11,373	0.92	6.19	2.34	9.45	0.03	7,485
35 ～ 39	35,839	7,401	6,811	9,892	37,402	11,087	12,221	0.93	6.56	2.56	10.06	0.02	8,271
40 ～ 44	37,523	8,184	6,795	10,532	39,184	12,335	12,546	0.98	6.85	2.76	10.58	0.03	9,779
45 ～ 49	37,639	8,789	6,786	11,280	39,336	13,222	10,561	1.25	7.85	2.98	12.07	0.04	9,302
50 ～ 54	37,118	9,114	6,766	11,861	38,834	13,662	11,347	1.74	9.71	3.39	14.83	0.08	7,832
55 ～ 59	37,727	9,625	6,765	12,797	39,449	14,434	9,317	2.33	11.23	3.71	17.26	0.11	7,421
60 ～ 64	37,969	10,046	6,752	13,670	39,695	14,971	11,771	3.18	13.41	4.14	20.73	0.20	7,941
65 ～ 69	38,986	9,787	6,744	14,009	40,721	14,648	10,759	4.23	17.25	4.52	26.00	0.12	9,868
(再)若人	41,480	9,361	6,723	13,599	43,198	14,188	11,010	3.67	16.80	4.52	24.99	0.11	9,709
(再)後期高齢者	24,518	19,592	7,941	21,108	26,353	25,233	8,515	38.59	44.61	4.86	88.07	0.73	159
70 ～ 74	39,351	9,496	6,884	14,189	41,082	14,491	11,608	5.85	23.22	5.22	34.28	0.18	6,998
(再)若人	41,687	9,071	6,856	13,734	43,404	14,030	11,069	5.07	22.69	5.22	32.98	0.15	6,820
(再)後期高齢者	26,609	17,956	7,980	21,000	28,414	23,685	14,296	35.62	43.63	5.14	84.39	1.15	178
75 ～ 79	36,384	9,042	6,964	14,274	38,123	14,179	13,765	8.41	28.08	5.33	41.82	0.19	6,235
80 ～ 84	32,034	8,746	7,172	14,738	33,759	14,086	11,915	12.83	30.96	4.81	48.60	0.31	4,939
85 ～ 89	28,070	8,679	7,483	15,573	29,761	14,259	10,291	18.99	29.80	3.93	52.72	0.55	3,124
90 ～ 94	25,070	8,522	7,738	16,101	26,710	14,090	10,578	25.59	26.74	3.20	55.53	0.79	1,420
95 ～ 99	23,027	8,253	7,845	16,116	24,612	13,282	8,463	31.99	25.08	2.88	59.96	1.25	384
100 ～	20,973	8,292	7,804	15,408	22,526	12,363	11,083	35.73	25.08	2.67	63.48	1.88	63
(再)75歳以上	30,282	8,813	7,176	14,943	31,978	14,133	11,283	13.98	29.09	4.64	47.72	0.38	16,166
総 計	34,490	8,474	6,853	12,730	36,172	12,935	11,192	3.34	12.62	3.22	19.18	0.11	126,308
(再)未就学児	62,869	5,529	6,782	8,866	63,995	7,683	12,438	1.09	16.55	1.83	19.48	0.08	6,763
(再)若人	40,289	8,192	6,774	11,528	41,944	12,274	11,074	1.67	10.10	3.00	14.77	0.07	109,805
(再)後期高齢者	30,036	9,117	7,194	15,165	31,739	14,448	11,328	14.45	29.40	4.65	48.50	0.39	16,503

（注） 各制度の事業年報等を基に医療給付実態調査等を用いて保険局調査課により推計。

(13)-2 医療保険制度別、年齢階級別 医療費、給付費及び患者負担 [平成28年度(4～3ベース)]

ア 医療費 [平成28年度(4～3ベース)]

年齢階級	医療保険計	被用者保険計						国保計			後期高齢者 医療制度	現役並み 所得者以外	現役並み 所得者
		協会(一般)	組合健保	法第3条第2項 被保険者	船員保険	共済組合	国保計	市町村国保	国保組合				
	百万円	百万円	百万円	百万円	百万円	百万円	百万円	百万円	百万円	百万円	百万円	百万円	百万円
0 ～ 4歳	1,178,472	1,006,866	464,325	400,987	104	1,629	139,821	171,606	142,556	29,050	・	・	・
5 ～ 9	701,926	591,495	269,269	241,415	49	887	79,875	110,431	91,511	18,920	・	・	・
10 ～ 14	555,293	459,300	211,222	185,405	35	699	61,939	95,993	79,818	16,176	・	・	・
15 ～ 19	470,739	378,958	177,489	146,516	35	686	54,233	91,781	77,924	13,856	・	・	・
20 ～ 24	488,502	384,189	188,806	143,173	43	695	51,472	104,313	91,244	13,068	・	・	・
25 ～ 29	643,891	499,925	244,514	192,896	62	732	61,721	143,966	129,949	14,017	・	・	・
30 ～ 34	853,021	646,066	314,585	258,303	71	861	72,245	206,956	188,807	18,149	・	・	・
35 ～ 39	1,055,158	771,660	379,825	307,654	85	927	83,167	283,499	260,644	22,855	・	・	・
40 ～ 44	1,412,280	997,840	487,571	401,349	117	1,103	107,700	414,441	381,653	32,788	・	・	・
45 ～ 49	1,642,875	1,133,910	537,119	468,506	158	1,445	126,682	508,965	468,887	40,078	・	・	・
50 ～ 54	1,785,374	1,219,745	583,285	479,352	180	2,030	154,897	565,629	522,614	43,015	・	・	・
55 ～ 59	2,113,879	1,364,442	702,171	467,661	204	3,155	191,251	749,437	695,467	53,970	・	・	・
60 ～ 64	2,885,182	1,360,432	843,400	413,705	314	4,029	98,985	1,524,749	1,451,076	73,673	・	・	・
65 ～ 69	4,555,058	1,062,761	756,409	264,911	344	3,943	37,155	3,138,524	3,041,928	96,597	353,773	345,201	8,572
70 ～ 74	4,353,059	581,543	404,419	145,043	124	1,767	30,190	3,391,463	3,325,747	65,717	380,052	370,402	9,650
75 ～ 79	4,795,462	—	—	—	—	—	—	—	—	—	4,795,462	4,426,831	368,631
80 ～ 84	4,538,356	—	—	—	—	—	—	—	—	—	4,538,356	4,260,735	277,621
85 ～ 89	3,236,179	—	—	—	—	—	—	—	—	—	3,236,179	3,059,452	176,727
90 ～ 94	1,566,538	—	—	—	—	—	—	—	—	—	1,566,538	1,496,766	69,772
95 ～ 99	446,604	—	—	—	—	—	—	—	—	—	446,604	430,545	16,059
100 ～	73,819	—	—	—	—	—	—	—	—	—	73,819	70,729	3,090
総 計	39,351,667	12,459,131	6,564,409	4,516,877	1,924	24,588	1,351,333	11,501,753	10,949,824	551,929	15,390,783	14,460,661	930,121
(再)未就学児	1,437,452	1,226,908	565,061	488,963	126	1,958	170,799	210,544	174,782	35,762	・	・	・

(注) 各制度の事業年報等を基に医療給付実態調査等を用いて保険局調査課により推計。

イ 給付費 [平成28年度(4～3ベース)]

年齢階級	医療保険計												
		被用者保険計	協会(一般)	組合健保	法第3条第2項 被保険者	船員保険	共済組合	国保計	市町村国保	国保組合	後期高齢者 医療制度	現役並み 所得者以外	現役並み 所得者
	百万円	百万円	百万円	百万円	百万円	百万円	百万円	百万円	百万円	百万円	百万円	百万円	百万円
0 ～ 4歳	984,887	839,448	386,972	334,616	88	1,356	116,416	145,439	120,937	24,502	・	・	・
5 ～ 9	545,293	458,544	208,333	187,263	38	687	62,223	86,749	71,976	14,773	・	・	・
10 ～ 14	422,340	347,995	159,859	140,440	26	529	47,140	74,345	61,985	12,360	・	・	・
15 ～ 19	363,020	290,622	136,047	112,245	26	527	41,777	72,398	61,673	10,724	・	・	・
20 ～ 24	376,741	294,169	144,203	109,748	33	539	39,646	82,572	72,514	10,058	・	・	・
25 ～ 29	498,353	384,137	187,087	148,553	47	572	47,878	114,215	103,382	10,834	・	・	・
30 ～ 34	662,790	498,031	241,361	199,646	54	674	56,295	164,759	150,704	14,055	・	・	・
35 ～ 39	818,770	592,726	290,414	237,007	65	724	64,517	226,044	208,375	17,668	・	・	・
40 ～ 44	1,095,595	764,481	372,040	308,334	89	860	83,159	331,114	305,867	25,247	・	・	・
45 ～ 49	1,279,008	870,710	410,869	360,635	120	1,128	97,957	408,298	377,336	30,962	・	・	・
50 ～ 54	1,395,332	939,689	447,642	370,251	137	1,591	120,068	455,644	422,268	33,376	・	・	・
55 ～ 59	1,661,712	1,056,143	541,657	362,988	156	2,489	148,853	605,569	563,482	42,087	・	・	・
60 ～ 64	2,292,473	1,056,842	653,626	322,394	241	3,198	77,383	1,235,631	1,177,896	57,735	・	・	・
65 ～ 69	3,682,856	830,060	590,061	207,436	268	3,149	29,147	2,526,514	2,450,354	76,160	326,281	319,426	6,856
70 ～ 74	3,859,513	497,360	346,006	123,803	107	1,527	25,916	3,011,150	2,954,649	56,502	351,003	343,225	7,778
75 ～ 79	4,401,462	—	—	—	—	—	—	—	—	—	4,401,462	4,104,977	296,485
80 ～ 84	4,178,277	—	—	—	—	—	—	—	—	—	4,178,277	3,953,076	225,202
85 ～ 89	2,985,666	—	—	—	—	—	—	—	—	—	2,985,666	2,840,540	145,126
90 ～ 94	1,448,474	—	—	—	—	—	—	—	—	—	1,448,474	1,390,662	57,813
95 ～ 99	413,669	—	—	—	—	—	—	—	—	—	413,669	400,238	13,431
100 ～	68,305	—	—	—	—	—	—	—	—	—	68,305	65,709	2,596
総 計	33,434,537	9,720,957	5,116,177	3,525,359	1,495	19,549	1,058,376	9,540,441	9,103,396	437,044	14,173,139	13,417,853	755,285
(再)未就学児	1,196,517	1,019,013	469,148	406,432	106	1,624	141,702	177,505	147,471	30,034	・	・	・

- (注) 1. 各制度の事業年報等を基に医療給付実態調査等を用いて保険局調査課により推計。
2. 予算措置による70歳～74歳の患者負担補填分は、給付費には含まれず、患者負担分に含まれる。

ウ 患者負担 [平成28年度(4～3ベース)]

年齢階級	医療保険計												
		被用者保険計	協会(一般)	組合健保	法第3条第2項 被保険者	船員保険	共済組合	国保計	市町村国保	国保組合	後期高齢者 医療制度	現役並み 所得者以外	現役並み 所得者
	百万円	百万円	百万円	百万円	百万円	百万円	百万円	百万円	百万円	百万円	百万円	百万円	百万円
0 ～ 4歳	193,585	167,418	77,353	66,371	16	273	23,405	26,167	21,619	4,548	・	・	・
5 ～ 9	156,633	132,951	60,936	54,152	11	201	17,652	23,683	19,535	4,148	・	・	・
10 ～ 14	132,953	111,305	51,363	44,965	9	170	14,798	21,648	17,833	3,815	・	・	・
15 ～ 19	107,719	88,336	41,442	34,271	8	159	12,455	19,383	16,251	3,132	・	・	・
20 ～ 24	111,762	90,021	44,603	33,425	10	156	11,826	21,741	18,730	3,010	・	・	・
25 ～ 29	145,538	115,788	57,428	44,343	15	160	13,843	29,750	26,567	3,183	・	・	・
30 ～ 34	190,231	148,035	73,224	58,656	17	187	15,951	42,197	38,103	4,093	・	・	・
35 ～ 39	236,389	178,933	89,411	70,648	20	204	18,650	57,455	52,268	5,187	・	・	・
40 ～ 44	316,685	233,358	115,530	93,015	28	244	24,541	83,327	75,786	7,541	・	・	・
45 ～ 49	363,867	263,200	126,249	107,871	38	316	28,725	100,667	91,551	9,116	・	・	・
50 ～ 54	390,041	280,056	135,643	109,102	43	439	34,829	109,985	100,347	9,639	・	・	・
55 ～ 59	452,167	308,299	160,514	104,673	48	666	42,397	143,868	131,985	11,883	・	・	・
60 ～ 64	592,709	303,590	189,774	91,311	73	831	21,602	289,118	273,180	15,938	・	・	・
65 ～ 69	872,203	232,701	166,347	57,475	76	794	8,008	612,010	591,574	20,436	27,492	25,775	1,716
70 ～ 74	493,545	84,183	58,413	21,239	17	240	4,275	380,313	371,098	9,215	29,049	27,177	1,872
75 ～ 79	393,999	—	—	—	—	—	—	—	—	—	393,999	321,854	72,146
80 ～ 84	360,078	—	—	—	—	—	—	—	—	—	360,078	307,659	52,419
85 ～ 89	250,513	—	—	—	—	—	—	—	—	—	250,513	218,912	31,601
90 ～ 94	118,063	—	—	—	—	—	—	—	—	—	118,063	106,104	11,959
95 ～ 99	32,935	—	—	—	—	—	—	—	—	—	32,935	30,306	2,628
100 ～	5,514	—	—	—	—	—	—	—	—	—	5,514	5,020	494
総 計	5,917,130	2,738,174	1,448,231	991,517	429	5,039	292,957	1,961,313	1,846,427	114,885	1,217,644	1,042,808	174,836
(再)未就学児	240,935	207,895	95,913	82,531	20	334	29,097	33,040	27,311	5,728	・	・	・

- (注) 1. 各制度の事業年報等を基に医療給付実態調査等を用いて保険局調査課により推計。
2. 予算措置による70歳～74歳の患者負担補填分は、給付費には含まれず、患者負担分に含まれる。

(14) 平成28年度 協会（一般）、組合健保、共済組合、国保及び後期高齢者医療制度の診療諸率比較
(平成28年度4～3ベース)

ア 1人当たり診療費

① 協会（一般）

		被保険者				被扶養者				計			
		入 院	入院外	歯 科	計	入 院	入院外	歯 科	計	入 院	入院外	歯 科	計
年 齢 区 分	70歳未満	円	円	円	円	円	円	円	円	円	円	円	円
	未就学児（再掲）	42,227	64,594	19,794	126,614	48,934	68,222	16,846	134,003	44,984	66,085	18,582	129,651
	70歳以上	—	—	—	—	70,445	93,483	12,433	176,361	70,445	93,483	12,433	176,361
	（一般所得者）	…	…	…	…	…	…	…	…	205,020	209,359	34,289	448,668
	（現役並み所得者）	…	…	…	…	…	…	…	…	206,031	206,674	33,801	446,505
	（現役並み所得者）	…	…	…	…	…	…	…	…	200,332	221,813	36,550	458,696

② 組合健保

		被保険者				被扶養者				計			
		入 院	入院外	歯 科	計	入 院	入院外	歯 科	計	入 院	入院外	歯 科	計
年 齢 区 分	70歳未満	円	円	円	円	円	円	円	円	円	円	円	円
	未就学児（再掲）	34,508	60,493	19,092	114,093	39,147	64,650	17,208	121,005	36,585	62,355	18,248	117,188
	70歳以上	—	—	—	—	66,690	92,620	12,567	171,877	66,690	92,620	12,567	171,877
	（一般所得者）	…	…	…	…	…	…	…	…	190,918	205,528	36,372	432,817
	（現役並み所得者）	…	…	…	…	…	…	…	…	194,896	207,540	36,327	438,764
	（現役並み所得者）	…	…	…	…	…	…	…	…	178,786	199,391	36,507	414,684

③ 共済組合

		被保険者				被扶養者				計			
		入 院	入院外	歯 科	計	入 院	入院外	歯 科	計	入 院	入院外	歯 科	計
年 齢 区 分	70歳未満	円	円	円	円	円	円	円	円	円	円	円	円
	未就学児（再掲）	35,302	64,373	18,069	117,744	39,916	63,657	16,194	119,767	37,714	64,375	17,263	119,352
	70歳以上	—	—	—	—	65,902	92,975	11,753	170,630	65,902	92,975	11,753	170,630
	（一般所得者）	…	…	…	…	…	…	…	…	223,079	246,400	38,980	508,458
	（現役並み所得者）	…	…	…	…	…	…	…	…	226,771	249,769	39,025	515,566
	（現役並み所得者）	…	…	…	…	…	…	…	…	201,177	226,416	38,709	466,302

④ 国民健康保険

		市 町 村 国 保				国 保 組 合				国 保 計			
		入 院	入院外	歯 科	計	入 院	入院外	歯 科	計	入 院	入院外	歯 科	計
年 齢 区 分	70歳未満	円	円	円	円	円	円	円	円	円	円	円	円
	未就学児（再掲）	107,788	105,046	22,309	235,144	49,609	70,288	18,947	138,844	102,155	101,681	21,983	225,819
	70歳以上	72,061	81,841	12,597	166,499	66,914	89,603	13,026	169,544	71,211	83,123	12,668	167,002
	（一般所得者）	212,984	205,076	35,948	454,007	210,859	209,512	34,206	454,576	212,943	205,162	35,914	454,018
	（現役並み所得者）	215,388	205,792	35,880	457,060	221,981	218,340	35,267	475,588	215,481	205,969	35,872	457,321
	（現役並み所得者）	181,575	195,722	36,828	414,125	188,304	191,608	32,054	411,965	182,143	195,374	36,425	413,943

⑤ 後期高齢者医療制度

		後 期 高 齢 者 医 療 制 度			
		入 院	入院外	歯 科	計
区 分	後期高齢者医療制度計	円	円	円	円
	（現役並み所得者以外）	434,014	268,054	33,464	735,532
	（現役並み所得者）	439,890	267,781	33,191	740,862
区 分	（現役並み所得者）	351,824	271,876	37,275	660,975

(注) 1. 各制度の事業年報を基に作成。
2. 共済組合は推計値である。

イ 受診率

① 協会（一般）

		被保険者				被扶養者				計			
		入 院	入院外	歯 科	計	入 院	入院外	歯 科	計	入 院	入院外	歯 科	計
年 齢 区 分	70歳未満	0.0833	5.5712	1.5358	7.1903	0.1087	6.6041	1.5201	8.2329	0.0937	5.9957	1.5293	7.6188
	未就学児（再掲）	—	—	—	—	0.1735	10.4840	1.3286	11.9861	0.1735	10.4840	1.3286	11.9861
	70歳以上	…	…	…	…	…	…	…	…	0.3474	13.4983	2.5198	16.3655
	（一般所得者）	…	…	…	…	…	…	…	…	0.3497	13.4361	2.4288	16.2146
	（現役並み所得者）	…	…	…	…	…	…	…	…	0.3365	13.7869	2.9420	17.0654

② 組合健保

		被保険者				被扶養者				計			
		入 院	入院外	歯 科	計	入 院	入院外	歯 科	計	入 院	入院外	歯 科	計
年 齢 区 分	70歳未満	0.0707	5.4182	1.5545	7.0434	0.0900	6.7655	1.6386	8.4940	0.0793	6.0215	1.5922	7.6930
	未就学児（再掲）	—	—	—	—	0.1577	10.6011	1.4376	12.1964	0.1577	10.6011	1.4376	12.1964
	70歳以上	…	…	…	…	…	…	…	…	0.3233	13.6730	2.8666	16.8628
	（一般所得者）	…	…	…	…	…	…	…	…	0.3309	13.8444	2.7915	16.9667
	（現役並み所得者）	…	…	…	…	…	…	…	…	0.3002	13.1502	3.0955	16.5459

③ 共済組合

		被保険者				被扶養者				計			
		入 院	入院外	歯 科	計	入 院	入院外	歯 科	計	入 院	入院外	歯 科	計
年 齢 区 分	70歳未満	0.0779	5.7924	1.5283	7.3986	0.0948	6.6858	1.5598	8.3404	0.0865	6.2539	1.5517	7.8920
	未就学児（再掲）	—	—	—	—	0.1724	10.6238	1.3511	12.1473	0.1724	10.6238	1.3511	12.1473
	70歳以上	…	…	…	…	…	…	…	…	0.3867	15.5615	2.9955	18.9437
	（一般所得者）	…	…	…	…	…	…	…	…	0.3973	15.8370	2.9172	19.1515
	（現役並み所得者）	…	…	…	…	…	…	…	…	0.3235	13.9269	3.4604	17.7108

④ 国民健康保険

		市 町 村 国 保				国 保 組 合				国 保 計			
		入 院	入院外	歯 科	計	入 院	入院外	歯 科	計	入 院	入院外	歯 科	計
年 齢 区 分	70歳未満	0.2043	7.2353	1.7251	9.1647	0.0981	6.0253	1.5534	7.6769	0.1940	7.1181	1.7084	9.0206
	未就学児（再掲）	0.1681	9.1467	1.2371	10.5518	0.1598	10.1505	1.3671	11.6774	0.1667	9.3125	1.2585	10.7377
	70歳以上	0.3718	13.8459	2.6716	16.8893	0.3486	12.9990	2.5057	15.8532	0.3713	13.8294	2.6684	16.8691
	（一般所得者）	0.3768	13.8860	2.6479	16.9107	0.3684	13.5906	2.4674	16.4264	0.3767	13.8818	2.6454	16.9039
	（現役並み所得者）	0.3058	13.3220	2.9812	16.6089	0.3085	11.7992	2.5832	14.6909	0.3060	13.1935	2.9476	16.4471

⑤ 後期高齢者医療制度

		後 期 高 齢 者 医 療 制 度			
		入 院	入院外	歯 科	計
区 分	後期高齢者医療制度計	0.8173	15.9427	2.3080	19.0680
	（現役並み所得者以外）	0.8314	15.9124	2.2639	19.0077
	（現役並み所得者）	0.6208	16.3663	2.9242	19.9114

（注） 1. 各制度の事業年報を基に作成。
2. 共済組合は推計値である。

ウ １件当たり日数

① 協会（一般）

		被保険者				被扶養者				計			
		入 院	入院外	歯 科	計	入 院	入院外	歯 科	計	入 院	入院外	歯 科	計
年 齢 区 分	70歳未満	9.07	1.39	1.88	1.59	10.26	1.49	1.67	1.64	9.64	1.44	1.80	1.61
	未就学児（再掲）	—	—	—	—	6.50	1.61	1.40	1.66	6.50	1.61	1.40	1.66
	70歳以上	…	…	…	…	…	…	…	…	12.44	1.63	1.98	1.91
	（一般所得者）	…	…	…	…	…	…	…	…	12.86	1.65	2.00	1.94
	（現役並み所得者）	…	…	…	…	…	…	…	…	10.37	1.56	1.89	1.79

② 組合健保

		被保険者				被扶養者				計			
		入 院	入院外	歯 科	計	入 院	入院外	歯 科	計	入 院	入院外	歯 科	計
年 齢 区 分	70歳未満	8.29	1.36	1.79	1.53	8.87	1.47	1.59	1.57	8.59	1.42	1.70	1.55
	未就学児（再掲）	—	—	—	—	6.54	1.59	1.27	1.62	6.54	1.59	1.27	1.62
	70歳以上	…	…	…	…	…	…	…	…	12.15	1.61	1.89	1.86
	（一般所得者）	…	…	…	…	…	…	…	…	12.72	1.64	1.91	1.90
	（現役並み所得者）	…	…	…	…	…	…	…	…	10.26	1.52	1.82	1.74

③ 共済組合

		被保険者				被扶養者				計			
		入 院	入院外	歯 科	計	入 院	入院外	歯 科	計	入 院	入院外	歯 科	計
年 齢 区 分	70歳未満	8.31	1.37	1.76	1.52	8.93	1.47	1.57	1.58	8.64	1.42	1.67	1.55
	未就学児（再掲）	—	—	—	—	6.37	1.61	1.29	1.64	6.37	1.61	1.29	1.64
	70歳以上	…	…	…	…	…	…	…	…	13.44	1.63	1.92	1.92
	（一般所得者）	…	…	…	…	…	…	…	…	13.90	1.66	1.95	1.96
	（現役並み所得者）	…	…	…	…	…	…	…	…	10.05	1.46	1.75	1.67

④ 国民健康保険

		市 町 村 国 保				国 保 組 合				国 保 計			
		入 院	入院外	歯 科	計	入 院	入院外	歯 科	計	入 院	入院外	歯 科	計
年 齢 区 分	70歳未満	16.57	1.56	1.90	1.96	9.79	1.44	1.78	1.61	16.24	1.55	1.89	1.93
	未就学児（再掲）	6.89	1.56	1.50	1.64	6.51	1.58	1.38	1.62	6.83	1.56	1.48	1.63
	70歳以上	14.08	1.65	1.96	1.97	11.75	1.63	1.98	1.91	14.03	1.65	1.96	1.97
	（一般所得者）	14.26	1.66	1.97	1.99	12.23	1.66	2.03	1.95	14.23	1.66	1.97	1.99
	（現役並み所得者）	11.12	1.54	1.89	1.78	10.58	1.55	1.89	1.80	11.07	1.54	1.89	1.78

⑤ 後期高齢者医療制度

		後 期 高 齢 者 医 療 制 度			
		入 院	入院外	歯 科	計
区 分	後期高齢者医療制度計	17.68	1.84	2.02	2.54
	（現役並み所得者以外）	17.83	1.85	2.02	2.57
	（現役並み所得者）	14.78	1.71	1.93	2.15

（注） 1. 各制度の事業年報を基に作成。
2. 共済組合は推計値である。

エ １日当たり診療費

① 協会（一般）

		被保険者				被扶養者				計			
		入 院	入院外	歯 科	計	入 院	入院外	歯 科	計	入 院	入院外	歯 科	計
年 齢 区 分	70歳未満	円	円	円	円	円	円	円	円	円	円	円	円
	未就学児（再掲）	55,851	8,314	6,847	11,091	43,877	6,922	6,617	9,914	49,777	7,660	6,760	10,558
		—	—	—	—	62,429	5,532	6,693	8,869	62,429	5,532	6,693	8,869
	70歳以上	…	…	…	…	…	…	…	…	47,462	9,514	6,890	14,333
	（一般所得者）	…	…	…	…	…	…	…	…	45,798	9,346	6,970	14,192
	（現役並み所得者）	…	…	…	…	…	…	…	…	57,413	10,311	6,568	15,006

② 組合健保

		被保険者				被扶養者				計			
		入 院	入院外	歯 科	計	入 院	入院外	歯 科	計	入 院	入院外	歯 科	計
年 齢 区 分	70歳未満	円	円	円	円	円	円	円	円	円	円	円	円
	未就学児（再掲）	58,871	8,198	6,849	10,610	49,019	6,502	6,623	9,071	53,700	7,313	6,751	9,838
		—	—	—	—	64,648	5,487	6,893	8,709	64,648	5,487	6,893	8,709
	70歳以上	…	…	…	…	…	…	…	…	48,594	9,332	6,726	13,802
	（一般所得者）	…	…	…	…	…	…	…	…	46,323	9,150	6,815	13,618
	（現役並み所得者）	…	…	…	…	…	…	…	…	58,054	9,963	6,471	14,431

③ 共済組合

		被保険者				被扶養者				計			
		入 院	入院外	歯 科	計	入 院	入院外	歯 科	計	入 院	入院外	歯 科	計
年 齢 区 分	70歳未満	円	円	円	円	円	円	円	円	円	円	円	円
	未就学児（再掲）	54,538	8,135	6,723	10,468	47,139	6,458	6,598	9,102	50,498	7,239	6,666	9,760
		—	—	—	—	59,993	5,435	6,724	8,551	59,993	5,435	6,724	8,551
	70歳以上	…	…	…	…	…	…	…	…	42,929	9,689	6,791	13,981
	（一般所得者）	…	…	…	…	…	…	…	…	41,051	9,500	6,863	13,747
	（現役並み所得者）	…	…	…	…	…	…	…	…	61,854	11,140	6,391	15,735

④ 国民健康保険

		市 町 村 国 保				国 保 組 合				国 保 計			
		入 院	入院外	歯 科	計	入 院	入院外	歯 科	計	入 院	入院外	歯 科	計
年 齢 区 分	70歳未満	円	円	円	円	円	円	円	円	円	円	円	円
	未就学児（再掲）	31,836	9,334	6,799	13,121	51,661	8,126	6,844	11,217	32,421	9,242	6,803	12,990
		62,250	5,743	6,796	9,646	64,368	5,590	6,894	8,943	62,569	5,715	6,812	9,520
	70歳以上	40,693	8,986	6,858	13,635	51,484	9,897	6,898	15,040	40,858	9,002	6,859	13,660
	（一般所得者）	40,078	8,949	6,883	13,610	49,259	9,668	7,055	14,821	40,187	8,959	6,886	13,627
	（現役並み所得者）	53,401	9,523	6,550	14,003	57,717	10,469	6,571	15,579	53,752	9,595	6,552	14,123

⑤ 後期高齢者医療制度

		後 期 高 齢 者 医 療 制 度			
		入 院	入院外	歯 科	計
区 分	後期高齢者医療制度計	円	円	円	円
		30,036	9,117	7,194	15,165
	（現役並み所得者以外）	29,668	9,076	7,245	15,146
	（現役並み所得者）	38,351	9,733	6,609	15,463

（注） 1. 各制度の事業年報を基に作成。
2. 共済組合は推計値である。

オ 1人当たり推計新規入院件数

		被用者保険計				国保計			後期高齢者 医療制度	現役並み 所得者以外	現役並み 所得者
		協会（一般）	組合健保	共済組合		市町村国保	国保組合				
年 齢 区 分		件／人	件／人	件／人	件／人	件／人	件／人	件／人	件／人	件／人	件／人
	全体	0.0651	0.0689	0.0601	0.0649	0.1129	0.1163	0.0749	0.3539	0.3556	0.3301
	70歳未満	0.0631	0.0662	0.0589	0.0640	0.0935	0.0962	0.0688
	被保険者	0.0575	0.0605	0.0532	0.0587	0.0935	0.0962	0.0688
	被扶養者	0.0705	0.0744	0.0659	0.0699
	(再掲)未就学児	0.1358	0.1410	0.1280	0.1410	0.1337	0.1345	0.1299	.	.	.
	70歳以上	0.2096	0.2123	0.2007	0.2232	0.2068	0.2065	0.2212
	一般所得者	0.2068	0.2087	0.1991	0.2231	0.2073	0.2070	0.2277
	現役並み所得者	0.2212	0.2293	0.2057	0.2239	0.2012	0.2006	0.2081

カ 推計平均在院日数

		被用者保険計				国保計			後期高齢者 医療制度	現役並み 所得者以外	現役並み 所得者
		協会（一般）	組合健保	共済組合		市町村国保	国保組合				
年 齢 区 分	全体	13.00	14.04	11.88	11.88	31.04	32.01	14.49	40.83	41.69	27.79
	70歳未満	12.67	13.65	11.57	11.67	33.69	35.21	13.95	…	…	…
	被保険者	11.84	12.50	11.03	11.05	33.69	35.21	13.95	…	…	…
	被扶養者	13.56	14.98	12.12	12.23	・	・	・	・	・	・
	（再掲）未就学児	7.99	8.00	8.06	7.79	8.51	8.61	8.01	・	・	・
	70歳以上	20.30	20.35	19.57	23.28	25.20	25.34	18.51	…	…	…
	一般所得者	21.63	21.56	21.13	24.77	25.87	25.97	19.79	…	…	…
	現役並み所得者	15.13	15.22	14.97	14.52	16.84	16.95	15.68	…	…	…

キ 推計1入院当たり医療費

		被用者保険計		協会（一般）	組合健保	共済組合	国保計	市町村国保	国保組合	後期高齢者 医療制度	現役並み 所得者以外
		円	円	円	円	円	円	円	円	円	円
年 齢 区 分	全体	661,665	695,911	631,312	596,701	1,072,775	1,091,842	748,100	1,226,309	1,236,951	1,065,920
	70歳未満	648,008	679,415	621,469	589,142	1,092,391	1,120,903	720,817	…	…	…
	被保険者	671,020	698,401	649,144	602,908	1,092,391	1,120,903	720,817	…	…	…
	被扶養者	623,410	657,319	593,941	576,484	・	・	・	・	・	・
	（再掲）未就学児	503,001	499,483	521,037	467,524	532,527	535,824	515,274	・	・	・
	70歳以上	963,593	965,628	951,185	999,536	1,029,728	1,031,356	953,132	…	…	…
	一般所得者	986,752	987,426	978,985	1,016,670	1,039,686	1,040,708	974,801	…	…	…
	現役並み所得者	873,441	873,642	869,144	898,316	905,267	905,289	905,037	…	…	…

- (注) 1. 各制度の事業年報を基に作成。
 2. 「推計新規入院件数」＝「入院受診延日数」÷「推計平均在院日数」
 「推計平均在院日数」＝「1件当たり日数」×「月の日数－1」÷（「月の日数」－「1件当たり日数」）
 「月の日数」＝「当該期間の日数（平成28年度は365）」÷「当該期間の月数（12）」
 「推計1入院当たり医療費」＝「推計平均在院日数」×「入院1日当たり医療費」

(15)平成28年度医療保険制度別診療種別の実効給付率

		給付率							
		入院	入院外	歯科	調剤	訪問看護	食事	療養費等	計
被用者保険	協会（一般）	89.0%	75.1%	71.3%	73.7%	74.0%	47.7%	70.7%	77.9%
	被保険者70歳未満	89.0%	73.9%	70.6%	72.7%	72.4%	47.3%	70.0%	76.9%
	被扶養者就学～69歳	87.9%	74.0%	70.6%	72.6%	71.2%	48.3%	70.0%	76.8%
	被扶養者未就学児	89.1%	80.4%	80.4%	80.4%	80.4%	46.1%	80.0%	83.0%
	70歳以上一般	93.9%	84.8%	81.3%	82.6%	89.6%	48.6%	80.0%	87.0%
	70歳以上現役並み所得者	89.6%	75.4%	70.6%	72.9%	76.0%	47.7%	70.0%	79.2%
	組合健保	88.6%	75.7%	72.7%	74.5%	73.9%	46.9%	70.8%	78.0%
	被保険者70歳未満	89.1%	75.2%	72.1%	73.7%	71.8%	46.6%	70.0%	77.5%
	被扶養者就学～69歳	87.0%	74.3%	72.1%	73.5%	71.2%	47.1%	70.0%	76.5%
	被扶養者未就学児	89.4%	80.5%	80.5%	80.5%	80.4%	46.1%	80.0%	83.1%
	70歳以上一般	94.1%	85.3%	81.4%	82.7%	88.0%	48.3%	80.0%	87.1%
	70歳以上現役並み所得者	90.2%	76.2%	71.5%	73.3%	75.1%	47.4%	70.0%	79.8%
	法第3条第2項被保険者	89.1%	75.3%	71.1%	73.7%	74.7%	48.7%	68.0%	77.7%
	被保険者70歳未満	88.5%	73.9%	70.3%	72.9%	70.2%	48.9%	71.1%	76.7%
	被扶養者就学～69歳	88.1%	75.0%	70.2%	72.6%	71.8%	49.2%	56.2%	76.3%
	被扶養者未就学児	91.5%	80.2%	80.4%	80.3%	80.2%	44.9%	80.0%	84.2%
	70歳以上	94.1%	84.1%	81.7%	80.7%	—	48.0%	80.0%	86.3%
	船員保険	90.0%	75.6%	71.4%	73.9%	74.9%	54.9%	71.6%	79.5%
	被保険者70歳未満	92.1%	74.5%	70.7%	73.2%	78.4%	63.8%	71.7%	80.3%
	被扶養者就学～69歳	86.7%	74.5%	70.5%	72.1%	71.8%	47.6%	70.0%	76.9%
	被扶養者未就学児	88.5%	80.2%	80.3%	80.4%	80.2%	46.3%	80.0%	82.9%
	70歳以上一般	93.8%	84.4%	81.8%	84.0%	93.1%	53.3%	81.0%	87.6%
	70歳以上現役並み所得者	92.5%	74.9%	70.5%	73.0%	70.2%	55.5%	71.1%	81.5%
	共済組合	88.6%	75.9%	73.2%	75.0%	75.1%	46.6%	71.3%	78.3%
	被保険者70歳未満	89.1%	75.4%	72.7%	74.2%	74.0%	46.2%	70.0%	77.8%
	被扶養者就学～69歳	87.4%	74.5%	72.4%	73.9%	72.6%	47.0%	70.0%	76.9%
	被扶養者未就学児	89.1%	80.5%	80.5%	80.5%	80.4%	46.1%	80.0%	83.0%
	70歳以上一般	93.7%	85.2%	81.3%	82.5%	87.2%	48.7%	80.0%	86.8%
	70歳以上現役並み所得者	90.0%	75.6%	70.5%	73.0%	76.2%	48.2%	70.0%	79.4%
	被用者保険計	88.9%	75.4%	72.1%	74.2%	74.1%	47.4%	70.8%	78.0%
	被保険者70歳未満	89.1%	74.5%	71.4%	73.2%	72.4%	47.0%	70.0%	77.2%
	被扶養者就学～69歳	87.5%	74.2%	71.5%	73.1%	71.4%	47.8%	70.0%	76.7%
	被扶養者未就学児	89.2%	80.5%	80.5%	80.5%	80.4%	46.1%	80.0%	83.1%
	70歳以上一般	93.9%	85.0%	81.3%	82.6%	89.1%	48.6%	80.0%	87.0%
	70歳以上現役並み所得者	89.8%	75.7%	70.9%	73.0%	75.7%	47.6%	70.0%	79.4%
国民健康保険	市町村 一般	94.6%	78.3%	73.7%	76.4%	75.4%	62.0%	73.3%	83.1%
	就学～69歳	93.1%	74.7%	70.8%	73.1%	71.7%	63.0%	70.5%	80.5%
	未就学児	91.9%	80.5%	80.5%	80.5%	80.4%	47.1%	80.9%	84.4%
	70歳以上一般	98.1%	86.4%	81.7%	83.3%	91.8%	59.9%	80.2%	89.3%
	70歳以上現役並み所得者	95.5%	77.1%	70.9%	73.7%	77.3%	47.5%	70.1%	81.9%
	市町村 退職	99.2%	76.0%	71.0%	73.9%	72.1%	62.1%	70.5%	82.9%
	就学～69歳	99.2%	76.0%	71.0%	73.9%	72.1%	62.1%	70.5%	82.9%
	未就学児	95.0%	80.6%	80.6%	80.6%	80.5%	48.7%	80.0%	85.8%
	市町村国保	94.8%	78.2%	73.6%	76.3%	75.3%	62.0%	73.2%	83.1%
	就学～69歳	93.4%	74.8%	70.8%	73.1%	71.7%	63.0%	70.5%	80.6%
	未就学児	91.9%	80.5%	80.5%	80.5%	80.4%	47.1%	80.9%	84.4%
	70歳以上一般	98.1%	86.4%	81.7%	83.3%	91.8%	59.9%	80.2%	89.3%
	70歳以上現役並み所得者	95.5%	77.1%	70.9%	73.7%	77.3%	47.5%	70.1%	81.9%
	国保組合	90.3%	76.0%	72.3%	74.6%	74.7%	48.8%	71.0%	79.2%
	就学～69歳	89.5%	74.6%	71.4%	73.3%	72.1%	48.7%	70.2%	77.8%
	未就学児	90.5%	81.2%	81.2%	81.2%	81.1%	45.9%	80.7%	84.0%
	70歳以上一般	95.5%	86.0%	82.1%	83.5%	90.4%	50.7%	80.1%	88.2%
	70歳以上現役並み所得者	91.5%	76.6%	71.5%	73.8%	76.7%	47.3%	70.2%	80.7%
	国保計	94.6%	78.1%	73.5%	76.2%	75.3%	61.7%	73.1%	82.9%
	就学～69歳	93.2%	74.8%	70.8%	73.2%	71.7%	62.7%	70.5%	80.4%
	未就学児	91.7%	80.6%	80.6%	80.6%	80.5%	46.9%	80.9%	84.3%
	70歳以上一般	98.1%	86.4%	81.7%	83.3%	91.8%	59.7%	80.2%	89.3%
	70歳以上現役並み所得者	95.2%	77.1%	70.9%	73.7%	77.3%	47.5%	70.1%	81.8%
若人計		92.0%	76.6%	72.6%	75.1%	74.9%	57.1%	71.8%	80.4%
	就学～69歳	90.9%	74.5%	71.2%	73.2%	71.7%	57.4%	70.2%	78.5%
	未就学児	89.6%	80.5%	80.5%	80.5%	80.4%	46.2%	80.1%	83.2%
	70歳以上一般	97.5%	86.2%	81.6%	83.3%	91.5%	58.5%	80.2%	89.0%
	70歳以上現役並み所得者	93.4%	76.6%	70.9%	73.5%	76.8%	47.6%	70.1%	81.0%
後期高齢者医療制度		95.7%	91.1%	89.1%	90.0%	92.8%	59.1%	88.8%	92.1%
	現役並み所得者以外	95.9%	92.1%	90.6%	91.2%	93.9%	59.6%	90.1%	92.8%
	現役並み所得者	91.6%	76.1%	70.8%	73.2%	76.3%	46.5%	70.0%	81.2%
医療保険計		93.8%	81.3%	75.9%	80.5%	83.3%	58.3%	77.7%	85.0%

- （注） 1. 各制度の事業年報等を基に作成。
2. 協会（一般）、組合健保、法第3条第2項被保険者、船員保険及び共済組合は年報等に基づく推計値である。
3. 国民健康保険及び後期高齢者医療の診療種別の給付率は、協会（一般）の給付率を基に推計を行っている。
4. 世帯合算高額療養費等については、各年齢区分で按分して計算している。

6. 高齢者医療関係

(1) 医療保険制度別前期高齢者交付金等の状況

			被用者保険						国 保			総 計
			協会（一般）	組合健保	法第3条第2項 被保険者	船員保険	共済組合	計	市町村国保	国保組合	計	
前期高齢者 加入率等	前期高齢者数	平成24年度	人	人	人	人	人	人	人	人	人	人
		25	1,756,117	779,732	2,711	8,240	129,452	2,676,252	11,470,643	304,943	11,775,586	14,451,838
		26	1,946,942	831,375	3,125	9,082	132,366	2,922,890	11,933,081	319,161	12,252,242	15,175,132
		27	2,158,565	878,396	3,457	10,167	134,931	3,185,516	12,407,255	335,647	12,742,902	15,928,418
		28	2,352,208	906,251	3,787	11,043	133,178	3,406,467	12,610,330	344,290	12,954,620	16,361,087
		28	2,553,820	926,197	3,877	11,776	129,925	3,625,395	12,554,976	345,447	12,900,423	16,525,818
	加入者総数	平成24年度	人	人	人	人	人	人	人	人	人	人
		25	35,011,876	29,423,244	16,811	130,543	8,976,057	73,558,531	35,097,802	3,053,027	38,150,829	111,709,360
		26	35,453,035	29,261,452	17,905	127,785	8,886,458	73,746,635	34,487,654	2,979,292	37,466,946	111,213,581
		27	36,077,876	29,195,065	18,596	125,579	8,810,835	74,227,951	33,647,218	2,931,063	36,578,281	110,806,232
		28	36,872,662	29,092,854	19,057	124,082	8,746,698	74,855,653	32,554,738	2,888,158	35,442,896	110,298,549
		28	37,717,631	29,271,589	19,256	122,609	8,681,502	75,812,587	31,098,101	2,838,355	33,936,456	109,749,043
	前期高齢者加入率	平成24年度	%	%	%	%	%	%	%	%	%	%
		25	5.02	2.65	16.13	6.31	1.44	3.64	32.68	9.99	30.87	12.94
		26	5.49	2.84	17.45	7.11	1.49	3.96	34.60	10.71	32.70	13.65
		27	5.98	3.01	18.59	8.10	1.53	4.29	36.87	11.45	34.84	14.38
		28	6.38	3.12	19.87	8.90	1.52	4.55	38.74	11.92	36.55	14.83
		28	6.77	3.16	20.13	9.60	1.50	4.78	40.37	12.17	38.01	15.06
	前期高齢者給付費	平成24年度	千円	千円	千円	千円	千円	千円	千円	千円	千円	千円
		25	652,702,303	279,408,229	343,683	3,014,525	51,435,330	986,904,070	4,704,756,820	115,946,026	4,820,702,846	5,807,606,916
		26	719,768,119	296,936,875	405,698	3,249,441	51,994,021	1,072,354,154	4,956,907,009	121,182,653	5,078,089,662	6,150,443,816
		27	792,459,851	313,582,186	470,528	3,520,816	53,087,088	1,163,120,468	5,203,375,415	127,198,966	5,330,574,381	6,493,694,849
		28	888,358,895	333,535,035	458,306	3,893,482	54,153,760	1,280,399,479	5,477,860,161	135,222,698	5,613,082,859	6,893,482,338
		28	944,122,228	332,414,096	384,275	4,241,470	51,622,785	1,332,784,854	5,391,297,586	133,551,496	5,524,849,082	6,857,639,936
前期高齢者に係る 後期高齢者支援金	平成24年度	千円	千円	千円	千円	千円	千円	千円	千円	千円	千円	
	25	83,589,413	37,114,477	129,041	392,216	6,161,786	127,386,932	545,991,136	14,514,982	560,506,118	687,893,050	
	26	96,375,576	41,154,636	154,690	449,568	6,552,186	144,686,657	590,699,154	15,799,434	606,498,588	751,185,245	
	27	109,080,924	44,389,864	174,696	513,779	6,818,514	160,977,777	626,975,292	16,963,248	643,938,540	804,916,317	
	28	124,801,100	48,084,088	200,927	585,908	7,065,950	180,737,973	669,057,807	18,268,337	687,326,144	868,064,117	
	28	137,372,010	49,806,669	208,558	633,494	6,989,288	195,010,020	675,346,665	18,583,014	693,929,679	888,939,699	
調整対象外給付費	平成24年度	千円	千円	千円	千円	千円	千円	千円	千円	千円	千円	
	25	0	177,971	0	0	14,627	192,597	14,613	14,488	29,101	221,698	
	26	0	158,346	0	0	160	158,506	48,127	0	48,127	206,633	
	27	0	77,168	0	0	0	77,168	11,233	2,221	13,454	90,623	
	28	0	157,524	0	0	1,353	158,877	105,905	0	105,905	264,781	
	28	0	600,207	0	0	12,207	612,414	265,379	0	265,379	877,793	
調整対象基準額	平成24年度	千円	千円	千円	千円	千円	千円	千円	千円	千円	千円	
	25	2,029,161,066	1,549,727,026	405,205	7,460,558	504,145,565	4,090,899,419	2,226,535,078	177,881,220	2,404,416,298	6,495,315,717	
	26	2,177,128,599	1,653,890,562	470,356	7,624,324	522,016,600	4,361,130,440	2,355,733,358	184,553,466	2,540,286,825	6,901,417,265	
	27	2,331,844,229	1,763,683,646	537,116	7,711,926	548,438,668	4,652,215,585	2,454,200,966	192,081,834	2,646,282,801	7,298,498,385	
	28	2,546,506,725	1,872,193,564	531,902	8,070,025	578,955,145	5,006,257,362	2,551,430,404	203,608,524	2,755,038,928	7,761,296,290	
	28	2,615,634,953	1,883,072,483	482,036	8,309,565	563,568,018	5,071,067,054	2,467,510,817	202,049,758	2,669,560,575	7,740,627,629	
負担調整対象額	平成24年度	千円	千円	千円	千円	千円	千円	千円	千円	千円	千円	
	25	0	1,206,263	0	0	2,251,625	3,457,887	0	0	0	3,457,887	
	26	0	2,023,292	0	0	3,549,492	5,572,784	0	37,708	37,708	5,610,492	
	27	0	2,104,153	0	0	2,198,272	4,302,425	0	7,577	7,577	4,310,002	
	28	0	2,691,929	0	0	3,515,749	6,207,678	0	0	0	6,207,678	
	28	0	2,487,029	0	0	3,777,620	6,264,650	0	0	0	6,264,650	
負担調整額	平成24年度	千円	千円	千円	千円	千円	千円	千円	千円	千円	千円	
	25	1,085,368	912,137	521	4,047	278,258	2,280,331	1,088,032	94,644	1,182,676	3,463,007	
	26	1,808,105	1,492,329	913	6,517	453,209	3,761,074	1,758,870	151,944	1,910,814	5,671,888	
	27	1,443,115	1,167,809	744	5,023	352,433	2,969,124	1,345,871	117,243	1,463,113	4,432,238	
	28	2,101,759	1,658,296	1,086	7,073	498,562	4,266,776	1,855,620	164,625	2,020,245	6,287,021	
	28	2,185,988	1,695,429	1,116	7,114	503,506	4,393,153	1,808,111	164,720	1,972,831	6,365,984	
確定前期高齢者交付金	平成24年度	千円	千円	千円	千円	千円	千円	千円	千円	千円	千円	
	25	0	44,517	67,519	0	0	112,036	3,024,218,320	5,129,289	3,029,347,609	3,029,459,645	
	26	0	38,296	90,032	0	0	128,328	3,191,844,182	5,196,167	3,197,040,349	3,197,168,678	
	27	0	53,513	108,107	0	0	161,620	3,376,153,595	5,059,877	3,381,213,472	3,381,375,092	
	28	0	1,088,455	127,331	0	0	1,215,786	3,595,386,185	4,968,959	3,600,355,145	3,601,570,930	
	28	0	123,207	110,798	0	0	234,005	3,598,876,462	4,759,260	3,603,635,722	3,603,869,727	
(再掲) 医療給付分	平成24年度	千円	千円	千円	千円	千円	千円	千円	千円	千円	千円	
	25	0	40,955	49,088	0	0	90,043	2,709,156,135	4,573,135	2,713,729,270	2,713,819,312	
	26	0	35,486	65,179	0	0	100,666	2,851,232,115	4,631,996	2,855,864,111	2,855,964,776	
	27	0	48,985	78,837	0	0	127,822	3,012,301,811	4,491,467	3,016,793,278	3,016,921,100	
	28	0	1,020,308	88,522	0	0	1,108,830	3,203,268,075	4,398,726	3,207,666,801	3,208,775,631	
	28	0	117,235	71,799	0	0	189,034	3,197,310,243	4,187,475	3,201,497,718	3,201,686,752	
(再掲) 後期高齢者 支援金分	平成24年度	千円	千円	千円	千円	千円	千円	千円	千円	千円	千円	
	25	0	3,563	18,431	0	0	21,994	315,062,185	566,154	315,618,339	315,640,333	
	26	0	2,810	24,853	0	0	27,663	340,612,067	564,171	341,176,238	341,203,901	
	27	0	4,528	29,270	0	0	33,798	363,851,783	568,410	364,420,194	364,453,992	
	28	0	68,147	38,809	0	0	106,956	392,118,110	570,234	392,688,344	392,795,300	
	28	0	5,973	38,999	0	0	44,972	401,566,219	571,785	402,138,003	402,182,975	
確定前期高齢者納付金	平成24年度	千円	千円	千円	千円	千円	千円	千円	千円	千円	千円	
	25	1,289,420,743	1,235,441,697	521	4,086,441	446,790,604	2,975,740,006	1,108,087	52,655,572	53,783,658	3,029,503,664	
	26	1,358,851,172	1,317,238,220	913	3,974,577	462,470,198	3,142,535,079	1,778,375	52,910,567	54,688,942	3,197,224,021	
	27	1,428,077,201	1,406,097,679	744	3,742,174	489,037,106	3,326,954,904	1,360,958	53,160,081	54,521,040	3,381,475,943	
	28	1,530,541,866	1,491,606,052	1,086	3,712,587	518,508,101	3,544,369,692	1,860,145	55,435,010	57,295,155	3,601,664,847	
	28	1,534,498,804	1,502,663,449	1,116	3,631,899	507,356,967	3,548,152,235	1,818,888	55,229,874	57,048,761	3,605,200,996	
(再掲) 医療給付分	平成24年度	千円	千円	千円	千円	千円	千円	千円	千円	千円	千円	
	25	1,147,058,563	1,087,299,116	379	3,590,660	400,044,313	2,637,993,030	991,842	46,518,896	47,510,648	2,685,503,679	
	26	1,201,870,144	1,152,927,288	661	3,453,905	412,007,865	2,770,259,863	1,587,801	46,496,892	48,084,693	2,818,344,557	
	27	1,258,517,248	1,228,905,641	542	3,213,361	434,642,255	2,925,279,046	1,214,035	46,548,947	47,762,981	2,972,042,027	
	28	1,346,317,782	1,299,535,513	755	3,126,933	458,907,712	3,107,886,696	1,656,398	48,357,292	50,013,690	3,153,927,027	
	28	1,341,292,084	1,302,486,992	726	2,994,394	445,107,885	3,091,882,080	1,615,686	47,837,164	49,452,850	3,141,334,930	
(再掲) 後期高齢者 支援金分	平成24年度	千円	千円	千円	千円	千円	千円	千円	千円	千円	千円	
	25	142,362,180	148,097,619	129	495,781	46,746,291	302,702,014	616,766	6,136,766	6,253,010	34,953,024	
	26	156,981,028	164,310,932	252	520,672	50,462,330	372,275,216	190,574	6,413,675	6,604,249	378,879,465	
	27	169,559,953	177,192,741	201	528,813	54,394,851	401,676,560	194,924	6,611,134	6,758,058	408,43	

(2) 医療保険制度別後期高齢者支援金等の状況

		総計
後期高齢者医療費	平成24年度	千円 13,661,798,197
	25	14,147,603,414
	26	14,463,630,195
	27	15,103,117,321
	28	15,355,802,031
後期高齢者医療給付費	平成24年度	千円 12,585,482,076
	25	13,048,334,629
	26	13,338,359,766
	27	13,950,829,516
	28	14,161,120,633
うち現役並所得者分	平成24年度	千円 694,335,472
	25	704,610,070
	26	722,939,099
	27	747,094,422
	28	756,203,842
うち現役並み所得者以外分	平成24年度	千円 11,891,146,604
	25	12,343,724,559
	26	12,615,420,667
	27	13,203,735,094
	28	13,404,916,791
後期高齢者負担率	平成24年度	% 10.51
	25	10.51
	26	10.73
	27	10.73
	28	10.99
後期高齢者支援金単価	平成24年度	円 47,599
	25	49,501
	26	50,534
	27	53,057
	28(適用拡大前)	53,680
	28(適用拡大後)	53,904(※)

(※) 適用拡大後の被用者保険において、特定加入者(標準報酬月額と標準賞与の合計額を加入月数で割った額が10.1万円に満たない被保険者及びその被扶養者)を考慮(0.01人換算)した場合は、54,485円となる。

		総計	被用者保険						国保		
			計	協会（一般）	組合健保	法第3条第2項被保険者	船員保険	共済組合	計	市町村国保	国保組合
				人	人	人	人	人		人	人
加入者数	平成24年度	111,709,360	73,558,531	35,011,876	29,423,244	16,811	130,543	8,976,057	38,150,829	35,097,802	3,053,027
	25	111,213,581	73,746,635	35,453,035	29,261,452	17,905	127,785	8,886,458	37,466,946	34,487,654	2,979,292
	26	110,806,232	74,227,951	36,077,876	29,195,065	18,596	125,579	8,810,835	36,578,281	33,647,218	2,931,063
	27	110,298,549	74,855,653	36,872,962	29,092,854	19,057	124,082	8,746,698	35,442,896	32,554,738	2,888,158
	28	109,749,043	75,812,587	37,717,631	29,271,589	19,256	122,609	8,681,502	33,936,456	31,098,101	2,838,355
後期高齢者支援金	平成24年度	5,317,175,605	3,500,979,368	1,571,351,001	1,460,428,278	800,187	6,052,058	462,347,844	1,816,196,237	1,670,620,277	145,575,959
	25	5,505,187,578	3,650,131,723	1,656,670,545	1,513,380,720	886,315	6,195,664	472,998,479	1,855,055,854	1,707,172,561	147,883,294
	26	5,599,465,343	3,750,453,007	1,719,896,163	1,541,903,059	939,730	6,247,077	481,466,977	1,849,012,336	1,700,293,336	148,719,000
	27	5,852,109,571	3,970,281,449	1,792,733,213	1,648,129,245	1,011,107	6,473,297	521,934,588	1,881,828,121	1,727,234,549	154,593,572
	28	5,903,976,240	4,075,967,978	1,806,190,352	1,716,587,317	1,035,804	6,522,436	545,632,069	1,828,008,261	1,672,751,612	155,256,649

(3) 医療保険制度別老人加入者数等の状況

		被用者保険計						国保計			総数	
		協会（一般）	組合健保	法第3条第2項 被保険者	船員保険	共済組合	市町村国保	国保組合				
老人医療受給 対象者数 （3月末）	平成11年度	人	人	人	人	人	人	人	人	人	人	
	12	3,469,991	2,098,322	909,084	4,095	19,511	438,979	11,031,950	10,713,895	318,055	14,501,941	
	13	3,418,556	2,075,025	885,273	3,782	18,444	436,032	11,722,221	11,397,634	324,587	15,140,777	
	14	3,346,445	2,045,296	848,777	3,357	17,279	431,736	12,402,807	12,072,821	329,986	15,749,252	
	15	3,149,034	1,929,432	789,159	2,621	15,367	412,455	12,608,345	12,289,874	318,471	15,757,379	
	16	2,879,282	1,760,234	715,276	2,161	13,738	387,873	12,237,435	11,942,813	294,622	15,116,717	
	17	2,653,926	1,627,514	648,943	1,698	12,343	363,428	11,807,345	11,534,498	272,847	14,461,271	
	18	2,448,206	1,507,780	590,300	1,329	11,307	337,490	11,360,925	11,108,869	252,056	13,809,131	
	19	2,271,672	1,403,564	544,430	1,096	10,170	312,412	10,894,000	10,660,071	233,929	13,165,672	
		2,174,533	1,352,521	515,002	689	9,607	296,714	10,839,381	10,615,011	224,370	13,013,914	
老人加入率等 （支払基金 4－3 ベース）	75歳以上 加入者等	平成11年度	人	人	人	人	人	人	人	人	人	
		12	3,478,003	2,105,146	922,587	3,619	18,885	427,766	10,747,417	10,432,498	314,919	14,225,420
		13	3,445,970	2,084,658	896,820	3,190	18,010	443,292	11,422,115	11,102,487	319,628	14,868,085
		14	3,366,204	2,056,635	865,207	2,966	17,068	424,328	12,175,400	11,849,933	325,467	15,541,604
		15	3,294,411	2,046,725	814,582	2,491	15,842	414,771	12,691,970	12,365,512	326,458	15,986,381
		16	2,987,470	1,839,419	738,701	1,926	14,125	393,299	12,513,217	12,209,202	304,015	15,500,687
		17	2,741,669	1,687,765	668,119	1,520	12,668	371,597	12,038,297	11,757,802	280,496	14,779,966
		18	2,530,067	1,564,317	608,041	1,206	11,490	345,013	11,582,519	11,322,732	259,787	14,112,587
		19	2,338,221	1,448,405	560,550	1,021	10,382	317,865	11,126,389	10,886,099	240,290	13,464,610
		20	2,191,047	1,364,971	522,461	677	9,516	293,421	10,758,011	10,533,614	224,398	12,949,058
	加入者 総数	平成11年度	人	人	人	人	人	人	人	人	人	人
		12	80,242,224	37,534,912	32,338,863	54,651	250,509	10,063,289	46,191,315	41,818,640	4,372,675	126,433,539
		13	80,022,125	37,222,880	31,896,842	47,931	234,704	10,619,768	47,344,944	43,055,449	4,289,495	127,367,069
		14	78,298,637	36,745,137	31,380,591	43,318	219,618	9,909,973	48,728,522	44,514,840	4,213,682	127,027,159
		15	77,011,899	36,214,854	30,783,818	36,857	204,004	9,772,366	49,907,649	45,763,798	4,143,851	126,919,548
		16	75,975,822	35,776,153	30,258,573	31,588	189,735	9,719,773	51,298,102	47,228,580	4,069,522	127,273,924
		17	75,564,405	35,737,268	29,961,278	29,089	178,344	9,658,426	51,633,216	47,637,478	3,995,738	127,197,621
		18	75,553,478	35,787,365	29,986,311	26,134	171,368	9,582,299	51,768,323	47,818,531	3,949,792	127,321,801
		19	75,855,469	35,963,571	30,277,592	23,763	164,292	9,426,252	51,578,260	47,674,090	3,904,170	127,433,730
		20	76,520,279	36,314,518	30,694,678	18,698	159,548	9,332,836	51,089,012	47,224,176	3,864,835	127,609,291
	老人加入 率	平成11年度	%	%	%	%	%	%	%	%	%	%
		12	4.334380	5.608501	2.852874	6.622020	7.538651	4.250757	23.267181	24.947004	7.201976	11.251303
		13	4.306272	5.600475	2.811626	6.655400	7.673495	4.174215	24.125311	25.786485	7.451413	11.673414
		14	4.299186	5.597026	2.757141	6.847038	7.771676	4.281828	24.986188	26.620186	7.724052	12.234867
		15	4.277795	5.651617	2.646137	6.758553	7.765534	4.244325	25.430911	27.020292	7.878131	12.595681
		16	3.932133	5.141467	2.441295	6.097252	7.444594	4.046381	24.393138	25.851300	7.470533	12.178997
		17	3.628255	4.722703	2.229942	5.225343	7.103127	3.847387	23.315025	24.681831	7.019880	11.619687
		18	3.348710	4.371143	2.027729	4.614678	6.704869	3.600524	22.373757	23.678544	6.577232	11.084187
		19	3.082469	4.027423	1.851369	4.296596	6.319236	3.372125	21.571858	22.834414	6.154701	10.565970
		20	2.863355	3.758747	1.702122	3.620708	5.964349	3.143964	21.057387	22.305554	5.806147	10.147426

(注) 75歳以上加入者等数は、平成14年9月までは70歳以上加入者等数であり、平成14年10月以降は法第25条第1項第1号及び附則第9条による者である。

(3) 医療保険制度別老人加入者数等の状況 (つづき)

		被用者保険計	協会 (一般)	組合健保	法第3条第2項 被保険者	船員保険	共済組合	国保計	市町村国保	国保組合	総数
		千円	千円	千円	千円	千円	千円	千円	千円	千円	千円
医療給付費 (3-2ベース)	平成12年度	2,365,233,715	1,460,996,236	608,899,980	1,693,709	13,184,779	280,459,011	7,981,653,841	7,765,627,984	216,025,858	10,346,887,556
	13	2,303,563,918	1,427,433,244	584,647,379	1,553,888	12,406,354	277,523,053	8,418,898,147	8,200,790,070	218,108,078	10,722,462,066
	14	2,153,988,852	1,346,538,583	532,149,617	1,270,651	11,068,394	262,961,606	8,558,493,870	8,347,149,154	211,344,716	10,712,482,722
	15	2,009,098,570	1,255,895,387	488,076,598	1,072,955	10,069,938	253,983,692	8,611,205,960	8,411,727,244	199,478,715	10,620,304,530
	16	1,914,667,734	1,201,707,191	456,147,170	927,970	9,283,201	246,602,203	8,659,838,931	8,468,167,723	191,671,208	10,574,506,665
	17	1,858,952,285	1,171,935,710	435,335,691	774,294	9,040,679	241,865,911	8,794,101,388	8,607,080,975	187,020,412	10,653,053,672
	18	1,725,856,650	1,091,031,014	401,455,202	650,028	8,443,148	224,277,258	8,548,617,551	8,373,946,221	174,671,330	10,274,474,202
	19	1,665,398,007	1,057,614,235	385,292,301	407,345	7,764,167	214,319,959	8,603,781,305	8,434,648,148	169,133,157	10,269,179,312
	20	156,745,161	100,048,805	35,687,044	35,087	722,817	20,251,409	806,279,377	790,434,573	15,844,805	963,024,538
	21	-430,871	-259,662	-92,484	-251	-744	-77,729	-4,087,374	-4,078,128	-9,245	-4,518,245
調整対象外医療費	平成12年度	265,463	—	231,515	—	—	33,948	295,374	295,374	—	560,837
	13	296,496	—	252,251	—	—	44,245	333,652	333,652	—	630,148
	14	460,173	—	445,044	—	—	15,128	405,793	399,125	6,668	865,966
	15	482,110	—	449,396	—	—	32,713	3,142,109	3,130,051	12,058	3,624,219
	16	460,439	—	460,439	—	—	—	4,978,283	4,917,439	60,844	5,438,722
	17	387,553	—	385,427	—	—	2,127	3,772,491	3,763,999	8,492	4,160,044
	18	287,692	—	287,692	—	—	—	210,164	183,787	26,377	497,856
	19	282,624	—	282,624	—	—	—	100,605	88,875	11,730	383,230
	20	17,545,571	17,344,139	198,355	—	—	3,078	226,395	213,468	12,927	17,771,966
	21	—	—	—	—	—	—	—	—	—	—
確定医療費拠出金	平成12年度	4,432,550,297	2,136,474,736	1,734,704,704	2,075,200	14,011,116	545,284,541	2,776,971,869	2,536,846,778	240,125,091	7,209,522,166
	13	4,530,814,710	2,188,922,294	1,763,087,107	1,935,229	13,612,779	563,257,301	2,975,052,480	2,730,908,588	244,143,891	7,505,867,190
	14	4,399,632,034	2,135,802,060	1,702,270,541	1,628,837	12,394,208	547,536,387	3,018,302,054	2,775,052,685	243,249,369	7,417,934,089
	15	4,184,388,950	2,095,160,570	1,561,888,085	1,404,592	10,859,285	515,076,418	2,887,432,610	2,651,512,669	235,919,941	7,071,821,560
	16	3,890,932,651	1,977,180,973	1,430,960,025	1,268,734	9,422,273	472,100,647	2,740,045,437	2,520,695,071	219,350,366	6,630,978,088
	17	3,662,441,732	1,872,702,085	1,340,013,061	1,071,602	8,676,550	439,978,434	2,598,590,026	2,392,320,372	206,269,654	6,261,031,758
	18	3,324,595,832	1,720,136,256	1,200,141,426	866,828	7,702,398	395,748,924	2,378,975,827	2,189,973,658	189,002,169	5,703,571,659
	19	3,209,009,862	1,680,839,937	1,143,516,837	594,393	6,950,491	377,108,203	2,299,249,206	2,115,786,460	183,462,746	5,508,259,068
	20	295,623,333	147,911,932	109,134,488	53,128	670,585	37,853,199	224,461,391	206,621,240	17,840,151	520,084,723
	21	-1,036,850	-428,464	-464,576	-605	-1,320	-141,886	-1,315,101	-1,259,507	-55,594	-2,351,951

(注) 平成20年度以降の医療給付費は、平成20年3月以前診療分等であり、平成21年度については第三者行為による還付金等によりマイナスとなっている。

7. 退職者医療制度関係

(1) 医療保険制度別年度別療養給付費確定拠出金及び標準報酬総額実績額

		協会けんぽ	組合健保	船員保険	共済組合	国保組合	合 計
		億円	億円	億円	億円	億円	億円
確定療養給付費拠出金	平成19年度	10,722	10,969	46	4,160	187	26,084
	20	3,570	3,698	15	1,406	60	8,749
	21	2,441	2,464	11	1,003	41	5,960
	22	2,422	2,443	10	959	39	5,873
	23	2,858	2,926	12	1,139	45	6,980
	24	2,839	2,866	12	1,095	44	6,856
	25	2,675	2,661	11	988	41	6,376
	26	2,310	2,261	9	846	35	5,461
	27	1,927	1,854	8	686	29	4,504
	28	1,256	1,200	5	431	19	2,911
標準報酬総額	平成19年度	771,588	865,173	3,277	299,407	13,427	1,952,873
	20	762,910	872,018	3,282	300,366	12,928	1,951,504
	21	732,236	826,789	3,188	300,934	12,224	1,875,370
	22	727,162	830,034	3,099	287,772	11,760	1,859,826
	23	726,135	832,939	3,039	289,462	11,473	1,863,049
	24	733,355	835,233	3,042	282,798	11,335	1,865,764
	25	749,973	840,669	3,049	276,981	11,364	1,882,036
	26	775,522	855,685	3,100	283,882	11,699	1,929,888
	27	807,251	866,625	3,153	287,310	12,252	1,976,592
	28	844,979	885,106	3,226	290,211	12,916	2,036,438

(注) 平成21年度までは当該年度以降の保険者異動を考慮した後の数値であり、平成22年度以降は当該年度以降の保険者異動を考慮する前の数値である。

(2) 国民健康保険の退職保険料の推移

		総 額	増減率
		千円	%
退職保険料	平成19年度	840,027,351	8.2
	20	210,953,352	-74.9
	21	199,871,330	-5.3
	22	198,459,393	-0.7
	23	210,947,185	6.3
	24	198,946,870	-5.7
	25	182,601,151	-8.2
	26	151,434,318	-17.1
	27	108,234,319	-28.5
	28	68,303,845	-36.9

(注) 1. 国民健康保険事業年報を基に作成。
2. 介護分は含んでいない。

8. 医療保険制度別平成28年度 医療費総括表

(1) 医療保険計

平成28年度 医療費総括表（4～3ベース）

		件数	日数	給付費	医療費	受診率	1件当日数	1日当医療費	1件当医療費	1人当医療費
療養の給付等	入院	27,991,304	421,597,347	-----	14,540,730,215	0.2216	15.06	34,490	519,473	115,121
	診療費 入院外	1,009,156,099	1,594,539,067	-----	13,511,572,172	7.9896	1.58	8,474	13,389	106,973
	歯科	220,769,357	406,286,483	-----	2,784,458,757	1.7479	1.84	6,853	12,613	22,045
	計 ①	1,257,916,759	2,422,422,897	-----	30,836,761,143	9.9591	1.93	12,730	24,514	244,139
	薬剤支給 ②	636,287,999	796,108,608	-----	7,114,299,394					
	食事・生活療養費（差額支給分除く） ③	26,073,129	1,055,533,362	412,353,819	709,218,081					
	訪問看護療養費 ④	1,945,050	13,944,077	-----	156,061,516					
計 (①+②+③+④)		-----	-----	31,561,429,988	38,816,340,134					
療養費等	食事・生活療養費（差額支給分）	138,073	-----	856,283	-----					
	療養費	57,734,059	-----	415,959,583	535,196,657					
	移送費	1,557	-----	95,897	96,217					
	特別療養費	2,279	-----	21,457	33,741					
	高額療養費	54,888,745	-----	1,356,947,953	-----					
	高額介護合算療養費	915,795	-----	12,802,042	-----					
	一部負担返還金	-----	-----	5,060	-----					
付加給付等	-----	-----	86,418,469	-----						
合計		-----	-----	33,434,536,733	39,351,666,749					311,553
年度平均加入者数		126,308,089	人							
実効給付率		84.96	%	(注) 1. 共済組合の件数、日数、給付費、医療費は実績値（2～1ベース）に基づく4～3ベースの推計値である。 2. 船員保険の被保険者70歳未満及び70歳以上は下船後の療養補償を含んだ推計値である。						

(注) 1. 共済組合の件数、日数、給付費、医療費は実績値（2～1ベース）に基づく4～3ベースの推計値である。

2. 船員保険の被保険者70歳未満及び70歳以上は下船後の療養補償を含んだ推計値である。

3. 予算措置による70歳～74歳の患者負担補填分は給付費には含まれていない。

4. 高額療養費の現物給付分は、被用者保険及び後期高齢者医療制度は療養の給付費に、国保は高額療養費の欄に計上している。

5. 高額療養費には直営取扱分を含む。

6. 市町村国保及び後期高齢者医療制度の4～3ベースの現物給付分の数値は、各保険者からの3～2ベースの報告値に対して事業月報の数値を用いて加減を行ったものである。

7. 付加給付等には国保のその他任意給付のうち医療給付に充てられた額を含む。

		件数	日数	給付費	医療費	受診率	1件当 日数	1日当 医療費	1件当 医療費	1人当 医療費	
				千円	千円		日	円	円	円	
加入者計	入院	14,502,720	183,133,155	-----	7,378,240,229	0.1321	12.63	40,289	508,749	67,194	
	診療費	746,055,018	1,109,341,530	-----	9,087,903,218	6.7944	1.49	8,192	12,181	82,764	
	内科	182,681,140	329,518,522	-----	2,232,212,057	1.6637	1.80	6,774	12,219	20,329	
	計①	943,238,877	1,621,993,207	-----	18,698,355,504	8.5901	1.72	11,528	19,824	170,287	
	薬剤支給②	459,838,656	562,287,135	-----	4,527,701,317						
	食事・生活療養費(差額支給分除く)③	13,339,292	457,603,175	172,941,120	303,166,591						
	訪問看護療養費④	1,168,934	7,479,878	-----	82,833,911						
	食事・生活療養費(差額支給分)	56,787	-----	306,171	-----						
	療養費	45,375,147	-----	250,360,978	348,707,086						
	移送費	1,155	-----	85,755	86,071						
	特別療養費	2,279	-----	21,457	33,741						
	高額療養費	19,304,996	-----	1,206,891,243	-----						
	一部負担返還金	-----	-----	5,060	-----						
	付加給付	-----	-----	77,751,640	-----						
	現物給付(①+②+③+④)	-----	-----	17,687,523,445	(再掲) 23,612,057,323						
合計		-----	-----	19,222,945,750	23,960,884,220					218,213	
70歳未満加入者	入院	11,999,446	148,563,808	-----	5,937,153,545	0.1165	12.38	39,964	494,786	57,651	
	診療費	651,962,674	954,596,884	-----	7,684,159,648	6.3306	1.46	8,050	11,786	74,614	
	内科	164,528,126	293,936,481	-----	1,988,251,336	1.5976	1.79	6,764	12,085	19,306	
	計①	828,490,246	1,397,097,172	-----	15,609,564,530	8.0447	1.69	11,173	18,841	151,571	
	薬剤支給②	399,296,046	488,380,229	-----	3,760,404,326						
	食事・生活療養費(差額支給分除く)③	10,940,070	369,470,583	138,717,775	243,803,325						
	訪問看護療養費④	1,029,046	6,459,223	-----	71,536,508						
	食事・生活療養費(差額支給分)	36,720	-----	185,757	-----						
	療養費	40,930,586	-----	213,627,745	302,454,962						
	移送費	1,075	-----	80,687	80,984						
	特別療養費	2,211	-----	20,991	33,140						
	高額療養費	-----	-----	922,213,157	-----						
	一部負担返還金	-----	-----	5,060	-----						
	付加給付	-----	-----	77,360,583	-----						
	現物給付(①+②+③+④)	-----	-----	14,548,162,368	(再掲) 19,685,308,689						
合計		-----	-----	15,761,656,348	19,987,877,775					194,085	
(再掲)未就学児	入院	1,129,186	7,395,640	-----	464,959,774	0.1670	6.55	62,889	411,766	68,752	
	診療費	70,050,060	111,932,168	-----	618,902,520	10.3591	1.60	5,529	8,835	91,516	
	内科	9,180,543	12,299,441	-----	84,094,601	1.2575	1.35	6,782	9,160	12,435	
	計①	89,359,789	131,727,250	-----	1,167,956,895	11.8826	1.64	8,866	14,534	172,703	
	薬剤支給②	48,042,930	69,455,025	-----	241,094,654						
	食事療養費(差額支給分除く)③	848,432	12,950,870	3,844,101	8,322,765						
	訪問看護療養費④	87,592	525,745	-----	6,539,353						
	食事療養費(差額支給分)	627	-----	2,033	-----						
	療養費	2,004,162	-----	10,829,141	13,529,169						
	移送費	105	-----	7,353	7,353						
	特別療養費	227	-----	1,393	1,747						
	高額療養費	-----	-----	11,129,301	-----						
	付加給付	-----	-----	762,352	-----						
	現物給付(①+②+③+④)	-----	-----	1,169,764,344	(再掲) 1,423,913,667						
	合計		-----	-----	1,192,495,918	1,437,451,936					212,552
70歳以上加入者	入院	2,503,273	34,569,347	-----	1,441,086,683	0.3671	13.81	41,687	575,681	211,305	
	診療費	94,092,344	154,744,647	-----	1,403,743,570	13.7966	1.64	9,071	14,919	205,829	
	内科	18,153,014	35,582,041	-----	243,960,721	2.6618	1.96	6,856	13,439	35,772	
	計①	114,748,631	224,896,035	-----	3,088,790,974	16.8254	1.96	13,734	26,918	452,906	
	薬剤支給②	60,542,610	73,906,906	-----	767,296,992						
	食事・生活療養費(差額支給分除く)③	2,399,222	88,132,592	34,223,345	59,363,266						
	訪問看護療養費④	139,888	1,020,655	-----	11,297,402						
	食事・生活療養費(差額支給分)	20,068	-----	120,414	-----						
	療養費	4,444,561	-----	36,733,233	46,252,124						
	移送費	80	-----	5,068	5,086						
	特別療養費	68	-----	466	601						
	高額療養費	-----	-----	284,678,086	-----						
	付加給付	-----	-----	391,057	-----						
	現物給付(①+②+③+④)	-----	-----	3,139,361,077	(再掲) 3,926,748,634						
	合計		-----	-----	3,461,289,402	3,973,006,445					582,557
70歳以上一般所得者	入院	2,304,163	32,412,063	-----	1,322,489,071	0.3728	14.07	40,802	573,956	213,967	
	診療費	85,587,279	141,614,846	-----	1,275,150,940	13.8473	1.65	9,004	14,899	206,308	
	内科	16,257,948	32,021,356	-----	220,653,122	2.6304	1.97	6,891	13,572	35,700	
	計①	104,149,390	206,048,265	-----	2,818,293,133	16.8505	1.98	13,678	27,060	455,975	
	薬剤支給②	55,163,757	67,493,390	-----	698,686,928						
	食事・生活療養費(差額支給分除く)③	2,209,304	82,964,260	32,562,280	55,869,111						
	訪問看護療養費④	129,903	947,978	-----	10,481,175						
	食事・生活療養費(差額支給分)	20,011	-----	119,913	-----						
	療養費	4,057,783	-----	34,266,007	42,732,793						
	移送費	78	-----	4,676	4,694						
	特別療養費	68	-----	466	601						
	高額療養費	-----	-----	261,104,679	-----						
	付加給付	-----	-----	192,374	-----						
	現物給付(①+②+③+④)	-----	-----	2,889,376,354	(再掲) 3,583,330,348						
	合計		-----	-----	3,185,064,470	3,626,068,435					586,666
70歳以上現役従業所得者	入院	199,111	2,157,284	-----	118,597,612	0.3115	10.83	54,975	595,636	185,557	
	診療費	8,505,065	13,129,801	-----	128,592,630	13.3070	1.54	9,794	15,120	201,196	
	内科	1,895,065	3,560,685	-----	23,307,599	2.9650	1.88	6,546	12,299	36,467	
	計①	10,599,241	18,847,770	-----	270,497,840	16.5835	1.78	14,352	25,520	423,220	
	薬剤支給②	5,378,853	6,413,516	-----	68,610,064						
	食事・生活療養費(差額支給分除く)③	189,918	5,168,331	1,661,065	3,494,155						
	訪問看護療養費④	9,986	72,677	-----	816,227						
	食事・生活療養費(差額支給分)	56	-----	501	-----						
	療養費	386,778	-----	2,467,226	3,519,331						
	移送費	2	-----	393	393						
	高額療養費	-----	-----	23,573,407	-----						
	付加給付	-----	-----	198,684	-----						
	現物給付(①+②+③+④)	-----	-----	249,984,723	(再掲) 343,418,286						
	合計		-----	-----	276,224,933	346,938,010					542,818
	世帯合算高額療養費		826,561	-----	29,145,167	-----					
高額介護合算療養費		26,696	-----	640,280	-----						
合算高額療養費加算		107,859	-----	4,256,529	-----						
その他		177,665	-----	4,410,300	-----						
総計		-----	-----	19,261,398,026	23,960,884,220					218,213	
年度平均加入者数		人									
70歳未満加入者		102,985,242									
(再掲)未就学児		6,782,810									
70歳以上加入者		6,819,946									
(再掲)70～74歳一般所得者		6,180,903									
(再掲)70～74歳現役従業所得者		639,142									
加入者計		109,805,187									
実効給付率		%									
70歳未満加入者		78.81									
(再掲)未就学児		83.24									
70歳以上加入者		88.31									
(再掲)70～74歳一般所得者		89.01									
(再掲)70～74歳現役従業所得者		81.01									
加入者計		80.39									

(注) 1. 共通組合の件数、日数、給付費、医療費は実績値(2～1ベース)に基づく4～3ベースの推計値である。

2. 給員保険の被保険者70歳未満及び70歳以上は下掲後の療養費を含んだ推計値である。

3. 高額療養費の現物給付分は、被用者保険は療養費の給付費に、国保は高額療養費の欄に計上している。

4. 高額療養費には直営取扱分を含む。

5. 市町村国保の4～3ベースの現物給付分の数値は、各保険者からの3～2ベースの報告値に対して事業月報の数値を用いて加減を行った保険局調査推計値である。

6. その他は国保の任意給付のうち原価給付に充てられた額である。

7. 実効給付率は、保険局調査課において推計した年齢階級別の高額療養費等を含めて算出している。

8. 世帯合算高額療養費は、被用者保険は世帯合算高額療養費に、国保は高額療養費の欄に計上している。

9. 現物給付の給付費には③食事・生活療養費(差額支給分除く)が再掲されている。

10. 予算措置による70歳～74歳の患者負担軽減分は給付費には含まれていない。

- (注) 1. 共済組合の件数、日数、給付費、医療費は実績値(2～1ベース)に基づく4～3ベースの推計値である。
2. 船員保険の被保険者70歳未満及び70歳以上は下記後の療養費をきんだ推計値である。
3. 高額療養費の現物給付分は、被用者保険は療養の給付費に、国保は高額療養費の額に計上している。
4. 高額療養費には差額取分を含む。
5. 市町村国保の4～3ベースの現物給付分の数値は、各保険者からの3～2ベースの報告値に対して事業月報の数値を用いて加減を行った保険局調査推計値である。
6. その他は国保の任意給付のうち医療給付に充てられた額である。
7. 実効給付率は、保険局調査において推計した年齢階級別の高額療養費等をきめて算出している。
8. 世帯合算高額療養費は、被用者保険は世帯合算高額療養費に、国保は高額療養費の額に計上している。
9. 現物給付の給付費には③食事・生活療養費(差額支給分除く)が再掲されている。
10. 予算措置による70歳～74歳の患者負担軽減は給付費には含まれていない。

		件数	日数	総付費	医療費	受診率	1件当 日数	1日当 医療費	1件当 医療費	1人当 医療費
			日	千円	千円		日	円	円	円
加入者計	入院	6,887,175	64,211,632	2,832,436,437	3,267,609,674	0.0908	9.32	50,888	474,449	43,076
	診療費	465,475,954	667,455,087	(2,877,652,287)	(3,363,097,674)			(52,375)	(488,313)	(44,335)
	入院外 歯科	119,114,236	208,190,449	3,746,181,757	5,035,751,901	6.1363	1.43	7,945	10,819	66,385
				997,079,134	1,405,111,964	1.5703	1.75	6,749	11,796	18,523
	計	591,477,364	939,857,168	(997,362,978)	(1,405,723,947)			(6,752)	(11,802)	(18,531)
	薬剤支給	282,384,088	343,513,226	1,778,436,142	2,432,099,578			10,330	16,414	127,965
	食事・生活療養費(差額支給分除く)	6,107,081	145,834,176	45,499,694	96,109,984					
	歯科	6,012,894	144,880,695	45,215,850	95,488,001					
	歯科	94,187	953,481	283,845	621,963					
	訪問看護療養費	389,244	2,385,760	20,161,428	27,409,093					
	食事・生活療養費(差額支給分)	3,187	69,099	21,164	-----					
	療養費	28,754,841	-----	137,860,954	194,958,613					
	移送費	618	-----	45,373	45,373					
	特別療養費	2,279	-----	21,457	33,741					
	高額療養費	756,789	-----	51,933,610	-----					
一部負担返還金	-----	-----	5,060	-----						
付加給付	-----	-----	77,751,640	-----						
合計	-----	-----	9,687,553,850	12,459,130,919					164,246	
被保険者(70歳未満)	入院	3,310,943	28,899,665	1,417,847,096	1,638,007,918	0.0780	8.73	56,679	494,726	38,610
	診療費	234,659,577	323,943,892	(1,421,894,634)	(1,680,872,251)			(56,162)	(507,672)	(39,620)
	入院外 歯科	65,407,375	120,065,183	1,962,672,522	2,673,374,907	5.5359	1.38	8,353	11,383	63,014
				576,503,342	820,751,762	1.5417	1.84	6,836	12,540	19,346
	計	303,577,894	472,898,739	(576,663,999)	(821,103,738)			(6,839)	(12,554)	(19,354)
	薬剤支給	139,282,057	161,332,970	963,750,668	1,322,613,755			10,853	16,905	120,970
	食事・生活療養費(差額支給分除く)	3,014,910	65,064,684	20,288,195	43,217,319					
	歯科	2,964,958	64,525,411	20,137,538	42,865,343					
	歯科	49,952	539,273	160,657	351,976					
	訪問看護療養費	57,091	381,278	3,125,505	4,362,876					
	食事・生活療養費(差額支給分)	1,976	29,687	10,485	-----					
	療養費	17,954,345	-----	81,266,767	116,095,396					
	移送費	279	-----	25,673	25,673					
	特別療養費	1,394	-----	15,576	21,439					
	高額療養費	414,002	-----	31,113,332	-----					
一部負担返還金	-----	-----	5,060	-----						
付加給付	-----	-----	46,618,998	-----						
合計	-----	-----	5,093,353,229	6,618,471,045					156,005	
被扶養者(70歳未満)	入院	3,226,894	30,972,882	1,223,464,288	1,423,672,615	0.0996	9.60	45,965	441,190	43,924
	診療費	216,740,561	320,955,849	(1,245,016,662)	(1,469,011,973)			(47,429)	(455,240)	(45,323)
	入院外 歯科	51,031,520	82,925,183	1,606,585,528	2,148,660,898	6.6870	1.48	6,695	9,914	66,291
				392,461,856	548,714,594	1.5744	1.62	6,617	10,752	16,929
	計	270,998,976	434,853,915	(392,576,905)	(548,966,955)			(6,620)	(10,757)	(16,937)
	薬剤支給	134,252,121	171,524,021	732,503,545	994,852,259					
	食事・生活療養費(差額支給分除く)	2,758,471	69,982,612	21,667,423	45,591,720					
	歯科	2,715,708	69,695,395	21,552,374	45,339,359					
	歯科	42,763	387,226	11,504	252,361					
	家族訪問看護療養費	316,003	1,881,116	15,825,014	21,647,203					
	食事・生活療養費(差額支給分)	1,038	33,230	8,908	-----					
	療養費	10,374,723	-----	54,443,368	75,947,059					
	移送費	326	-----	18,486	18,486					
	特別療養費	817	-----	5,415	11,701					
	高額療養費	331,662	-----	20,742,452	-----					
付加給付	-----	-----	30,741,585	-----						
合計	-----	-----	4,098,467,869	5,259,116,534					162,257	
(高所得世帯主)	入院	954,782	6,205,241	344,379,770	390,477,330	0.1670	6.50	62,927	408,970	68,303
	診療費	60,309,813	96,720,224	(347,576,500)	(397,417,783)			(64,046)	(416,239)	(69,517)
	入院外 歯科	7,864,203	10,454,358	56,767,585	70,844,501	10.5494	1.60	5,500	8,820	93,051
				56,767,585	70,844,501	1.3756	1.33	6,777	9,008	12,392
	計	68,129,789	113,379,624	(56,777,342)	(70,865,896)			(6,779)	(9,011)	(12,396)
	薬剤支給	41,448,937	59,996,490	827,287,266	993,283,173	12.0921	1.84	6,761	14,369	173,746
	食事療養費(差額支給分除く)	716,628	10,844,021	3,206,487	6,961,818					
	歯科	713,126	10,811,252	3,196,730	6,940,453					
	歯科	3,502	32,768	9,757	21,365					
	家族訪問看護療養費	73,942	441,669	4,400,200	5,495,647					
	食事療養費(差額支給分)	255	4,487	1,243	-----					
	療養費	1,960,358	-----	10,243,425	12,804,276					
	移送費	92	-----	4,658	4,658					
	特別療養費	227	-----	1,393	1,747					
	高額療養費	40,700	-----	2,793,481	-----					
付加給付	-----	-----	762,352	-----						
合計	-----	-----	1,015,674,560	1,226,907,765					214,612	
70歳以上加入者	入院	349,338	4,339,084	91,125,053	205,929,141	0.3427	12.42	47,459	589,483	201,967
	診療費	13,875,816	22,555,347	(194,650,991)	(213,212,440)			(49,138)	(610,332)	(209,130)
	入院外 歯科	2,675,341	5,210,083	176,823,706	213,716,096	13.6102	1.63	9,475	15,402	209,625
				28,113,806	35,645,806	2.6241	1.95	6,942	13,324	34,963
	計	16,900,495	32,104,514	28,122,075	(35,663,254)			(6,945)	(13,320)	(34,960)
	薬剤支給	8,849,920	10,656,235	396,162,696	455,290,845	16.5769	1.90	14,182	26,939	446,574
	食事・生活療養費(差額支給分除く)	333,701	10,776,881	3,524,075	7,300,945					
	歯科	332,228	10,749,899	3,525,937	7,283,299					
	歯科	1,473	26,982	8,138	17,646					
	訪問看護療養費	16,150	123,366	1,210,909	1,399,014					
	食事・生活療養費(差額支給分)	173	6,182	1,771	-----					
	療養費	425,773	-----	2,270,819	2,917,158					
	移送費	13	-----	1,215	1,215					
	特別療養費	68	-----	466	601					
	高額療養費	11,126	-----	77,826	-----					
付加給付	-----	-----	391,057	-----						
合計	-----	-----	495,832,762	581,543,341					570,410	
70歳未満所得者	入院	285,376	3,678,439	157,072,390	167,778,134	0.3472	12.89	45,611	587,920	204,099
	診療費	11,197,879	18,419,070	(160,096,130)	(174,006,893)			(47,305)	(609,747)	(211,676)
	入院外 歯科	2,082,150	4,104,791	145,107,730	171,413,921	13.6220	1.64	9,306	15,308	208,522
				23,029,367	28,425,718	2.5329	1.97	6,925	13,652	34,579
	計	13,565,405	26,202,300	(23,036,041)	(28,440,165)			(6,929)	(13,659)	(34,597)
	薬剤支給	7,176,863	8,668,413	325,209,487	367,617,773	16.5021	1.93	14,030	27,100	447,200
	食事・生活療養費(差額支給分除く)	272,741	9,218,278	3,030,414	6,243,205					
	歯科	271,568	9,196,194	3,023,740	6,228,758					
	歯科	1,174	22,084	6,674	14,447					
	訪問看護療養費	13,464	103,041	1,034,150	1,164,462					
	食事・生活療養費(差額支給分)	143	5,250	1,526	-----					
	療養費	339,943	-----	1,830,377	2,287,955					
	移送費	13	-----	982	982					
	特別療養費	68	-----	466	601					
	高額療養費	8,278	-----	40,351	-----					
付加給付	-----	-----	192,374	-----						
合計	-----	-----	407,341,981	469,651,405					571,322	
70歳以上所得者	入院	63,963	660,645	34,052,693	38,151,007	0.3239	10.33	57,748	596,456	193,194
	診療費	2,677,937	4,136,277	(34,554,860)	(39,205,548)			(59,344)	(612,943)	(198,534)
	入院外 歯科	593,190	1,105,292	(34,554,860)	(39,205,548)					
				31,815,976	42,302,175	13.5609	1.54	10,227	15,797	214,215
	計	3,335,080	5,902,214	5,084,569	7,219,890	3.0039	1.86	6,532	12,171	36,561
	薬剤支給	1,672,957	1,987,822	(5,086,034)	(7,223,088)			(6,535)	(12,177)	(36,573)
	食事・生活療養費(差額支給分除く)	60,860	1,558,602	70,653,208	87,673,072	16.8886	1.77	14,854	26,288	443,970
	歯科	60,661	1,553,705	502,197	1,054,541					
	歯科	299	4,897	1,464	2,199					
	訪問看護療養費	2,687	20,325	176,759	234,552					
	食事・生活療養費(差額支給分)	29	932	244	-----					
	療養費	85,830	-----	440,442	629,203					
	移送費	0	-----	-----	-----					
	特別療養費	2,848	-----	37,474	-----					
	高額療養費	-----	-----	198,684	-----					
付加給付	-----	-----	-----	-----						
合計	-----	-----	88,490,781	111,891,935					566,612	
世帯合算高経療養費		826,561	-----	29,145,167	-----					
高経介援合算療養費		63	-----	1,853	-----					
合算高経療養費付加金		107,859	-----	4,256,529	-----					

		件数	日数	総付費	医療費	受診率	1件当日 日数	1日当 医療費	1件当 医療費	1人当 医療費
				千円	千円			円	円	円
加入者計	入院	3,714,800	36,496,747	(1,589,735,066)	1,809,646,717	0.0985	9.82	49,584	487,145	47,979
	診療費	231,440,690	334,830,413	(1,816,167,446)	2,593,704,487	6.1361	1.45	7,746	11,207	68,766
	入院外 療科	58,382,267	105,257,032	(505,776,250)	711,974,607	1.5479	1.80	6,764	12,195	18,876
	計	290,537,757	476,584,192	(505,926,246)	712,301,761			(6,767)	(12,201)	(18,885)
	薬剤支給	140,259,041	172,692,770	929,890,887	1,286,020,358					
	食事・生活療養費（基経支給分除く）	3,330,497	84,218,765	26,582,376	55,726,118					
	医料	3,283,983	83,718,015	26,422,380	55,398,964					
	療科	46,514	500,750	148,996	327,154					
	訪問看護療養費	200,109	1,269,054	10,637,338	14,496,344					
	食事・生活療養費（基経支給分）	1,848	57,291	15,623						
	療養費	16,070,408	-----	79,736,265	112,828,027					
	移送費	304	-----	12,179						
	高額療養費	266,128	-----	18,219,803						
	合計	-----	-----	5,100,182,840	6,564,408,835					174,041
	被保険者（70歳未満）	入院	1,816,553	16,481,588	(808,045,384)	920,509,960	0.0833	9.07	55,851	506,734
診療費		121,447,191	169,364,304	(819,736,903)	(945,253,913)	5.5712	1.39	(57,352)	(520,356)	(43,362)
入院外 療科		33,478,861	63,016,652	(1,036,521,254)	1,408,090,897	1.3358	1.88	8,814	11,594	64,984
計		156,742,605	248,962,544	(2,147,821,298)	2,760,097,655	7.1903	1.59	11,091	17,609	126,614
薬剤支給		72,359,551	85,315,289	510,418,884	705,013,079					
食事・生活療養費（基経支給分除く）		1,667,996	37,422,604	11,777,623	24,932,654					
医料		1,642,276	37,133,600	11,691,119	24,743,953					
療科		25,720	289,004	86,505	188,701					
訪問看護療養費		31,706	214,821	1,785,262	2,477,032					
食事・生活療養費（基経支給分）		984	23,627	6,554						
療養費		10,539,303	-----	48,910,649	71,300,927					
移送費		88	-----	4,074						
高額療養費		151,017	-----	10,228,872						
合計		-----	-----	2,731,953,245	3,563,825,421					163,484
被扶養者（70歳未満）		入院	1,653,051	16,965,920	(847,255,911)	744,413,804	0.1087	10.26	43,877	450,327
	診療費	100,465,087	149,832,176	(780,595,749)	1,037,627,702	6.6041	1.49	6,822	10,330	68,222
	入院外 療科	23,124,472	38,727,336	(183,387,325)	256,273,628	1.5201	1.67	6,617	11,082	16,846
	計	125,242,410	206,425,432	(1,611,238,586)	2,038,515,133	8.2329	1.64	9,914	16,277	134,903
	薬剤支給	61,846,606	79,980,111	355,269,526	481,308,724					
	食事・生活療養費（基経支給分除く）	1,428,275	39,215,833	12,313,147	25,650,423					
	医料	1,408,504	39,022,427	12,255,243	25,524,014					
	療科	19,771	193,406	57,904	126,410					
	家族訪問看護療養費	157,891	970,216	8,064,830	11,059,802					
	食事・生活療養費（基経支給分）	735	28,497	7,601						
	療養費	5,233,281	-----	28,342,405	39,623,035					
	移送費	105	-----	7,623						
	高額療養費	114,465	-----	7,973,760						
	合計	-----	-----	2,923,217,477	2,596,164,741					170,660
	未成年者	入院	451,752	2,938,117	(161,722,119)	183,425,145	0.1735	6.50	62,429	406,031
診療費		27,298,355	44,001,235	(184,991,958)	243,411,158	1.61	5.53	8,917	(63,547)	(71,706)
入院外 療科		3,459,328	4,837,065	(25,948,713)	32,373,295	1.3298	1.40	6,693	9,358	12,433
計		31,209,433	51,776,417	(382,766,790)	459,209,597	11.9861	1.66	8,869	14,714	176,361
薬剤支給		18,553,860	27,451,475	75,454,281	94,106,532					
食事療養費（基経支給分除く）		339,126	5,123,975	1,516,827	3,295,136					
医料		337,333	5,107,377	1,511,983	3,284,300					
療科		1,793	16,598	4,945	10,834					
家族訪問看護療養費		31,653	192,822	1,910,277	2,384,674					
食事療養費（基経支給分）		173	3,744	942						
療養費		895,615	-----	4,850,239	6,062,799					
移送費		27	-----	1,847						
高額療養費		20,559	-----	1,361,138						
合計		-----	-----	487,758,342	565,060,585					217,013
70歳以上の加入者		入院	245,186	3,048,239	(136,920,189)	134,434,170	0.3474	12.44	47,462	590,234
	診療費	9,528,412	15,533,933	(122,410,030)	147,785,888	13.4983	1.63	9,514	15,510	209,359
	入院外 療科	1,778,734	3,513,044	(19,138,255)	24,216,225	2.5198	1.98	6,890	13,608	34,299
	計	11,552,342	22,096,216	(19,138,255)	24,216,225	16.3655	1.91	14,333	27,415	448,668
	薬剤支給	6,052,684	7,397,370	64,202,467	79,698,554					
	食事・生活療養費（基経支給分除く）	234,226	7,580,328	2,491,606	5,143,041					
	医料	233,203	7,561,988	2,486,019	5,130,997					
	療科	1,023	18,340	5,588	12,043					
	訪問看護療養費	10,512	84,017	837,226	959,509					
	食事・生活療養費（基経支給分）	129	5,167	1,469						
	療養費	297,824	-----	1,483,231	1,904,065					
	移送費	11	-----	481						
	高額療養費	646	-----	17,171						
	合計	-----	-----	345,012,118	404,418,673					572,915
	70歳以上の被保険者	入院	203,064	2,612,337	(119,638,961)	119,638,961	0.3497	12.86	45,798	589,168
診療費		7,802,119	12,840,364	(114,192,986)	(124,066,572)	13.4361	1.65	(47,493)	(610,983)	(213,659)
入院外 療科		1,410,364	2,816,207	(15,918,064)	18,627,627	2.4288	2.00	6,948	15,382	206,674
計		9,415,547	18,268,908	(229,481,392)	259,278,658	16.2146	1.94	14,192	27,537	448,505
薬剤支給		4,974,966	6,096,247	64,925,581	82,384,799					
食事・生活療養費（基経支給分除く）		194,071	6,546,513	2,156,054	4,429,805					
医料		193,243	6,531,098	2,151,964	4,429,691					
療科		828	15,415	4,691	10,114					
訪問看護療養費		8,816	71,049	723,762	809,761					
食事・生活療養費（基経支給分）		105	4,460	1,269						
療養費		239,416	-----	1,203,088	1,503,860					
移送費		11	-----	393						
高額療養費		388	-----	8,114						
合計		-----	-----	286,969,470	330,858,058					569,772
70歳以上の被扶養者		入院	42,132	436,902	(22,393,148)	25,084,072	0.3365	10.37	57,413	995,369
	診療費	1,726,285	2,993,589	(22,727,203)	25,785,379	13.7889	1.58	10,211	16,089	221,913
	入院外 療科	368,730	696,637	(3,220,873)	4,576,555	2.9420	1.89	6,580	12,424	36,550
	計	2,136,795	3,827,308	(46,497,075)	57,434,365	17.0654	1.79	15,006	26,879	458,686
	薬剤支給	1,078,818	1,301,123	10,807,668	14,672,973					
	食事・生活療養費（基経支給分除く）	40,155	1,033,815	334,952	703,236					
	医料	39,990	1,030,896	334,055	701,306					
	療科	195	2,925	897	1,929					
	訪問看護療養費	1,696	12,968	113,465	149,748					
	食事・生活療養費（基経支給分）	24	707	200						
	療養費	58,406	-----	2,280,143	400,295					
	移送費	0	-----	89						
	高額療養費	258	-----	9,057						
	合計	-----	-----	58,042,648	73,560,615					587,487
	前期高齢者	入院	667,996	7,928,225	(358,812,879)	396,625,311	0.2616	11.87	50,027	593,754
診療費		29,290,883	45,316,421	(365,182,385)	(409,756,692)	11.4704	1.55	9,548	14,773	199,447
入院外 療科		6,081,596	11,980,519	(58,880,292)	80,488,717	2.3015	1.95	6,803	12,268	31,598
計		36,040,545	65,105,165	(58,868,292)	80,726,353	11.0710	1.81	12,808	13,274	31,613
薬剤支給		18,410,454	22,113,413	170,888,848	227,825,637					
食事・生活療養費（基経支給分除く）		636,598	19,443,851	6,386,872	13,168,996					
医料		632,448	19,396,546	6,369,506	13,131,381					
療科		3,150	57,305	17,366	37,616					
訪問看護療養費		25,687	199,611	1,763,124	2,252,163					
食事・生活療養費（基経支給分）		353	13,227	3,754						
療養費		1,102,981	-----	5,444,129	7,562,491					
移送費		34	-----	998						
高額療養費		34,049	-----	2,340,041						
合計		-----	-----	809,206,192	1,160,827,340					454,581
加入者計		世帯合算医療費	400,942	-----	15,963,315	-----				
	高額区分世帯医療費	36	-----	1,315	-----					
	総計	-----	-----	5,116,177,469	6,564,408,835					174,041
年度平均加入者数	70歳未満 (両児) 未就学児 (両児) 70歳一般所得者 (両児) 70歳一般所得者 (両児) 70歳一般所得者	27,011,734 2,603,812 706,897 580,685 125,212	21,799,265 — 394,094 284,448 110,046	15,212,469 2,603,812 311,403 296,236 15,167	(注) 1. () 内の数値は入院と食事・生活療養費（基経支給分除く）を合算したものである。 2. 「医療費」の「日数」は世帯医療費である。 3. 年齢区分ごとの実効給付率を算出する際の総給付率は、各年齢区分に按分された世帯合算医療費等費等が示されている。					
	加入者計 (両児) 前期高齢者	37,717,630 2,555,620	22,193,760 1,609,890	15,523,871 943,620						
	実効給付率 70歳未満 (両児) 未就学児 70歳以上 (両児) 70歳一般所得者 (両児) 70歳一般所得者	77.44 83.03 85.96 86.98 79.15	76.90 — — — —	78.17 83.03 — — —						
	加入者計	-----	-----	-----						

- 73 -

		件数	日数	給付費	医療費	受診率	1件当 日数	1日当 医療費	1件当 医療費	1人当 医療費
			日	千円	千円		日	円	円	円
加入者計	入院	938	9,258	453,234	514,090	0.0487	9.87	55,529	548,071	26,698
	診療費 入院外	58,422	88,324	460,079	528,148			(57,048)	(563,058)	(27,428)
	歯科	15,374	29,935	537,519	715,581	3.0340	1.51	8,102	12,248	37,162
				147,144	207,497	0.7984	1.95	6,932	13,497	10,776
	計	74,734	127,517	1,137,897	1,437,169	3.8811	1.71	11,270	19,230	74,636
	薬剤支給	39,415	48,140	286,333	389,484					
	食事・生活療養費(差額支給分除く)	862	21,121	6,876	14,126					
	医科	851	21,016	6,845	14,058					
	歯科	11	105	31	69					
	訪問看護療養費	51	232	2,094	2,808					
	食事・生活療養費(差額支給分)	2	12	8						
	療養費	5,391		33,410	46,992					
	移送費	0		0	0					
	特別療養費	2,279		21,457	33,741					
	高額療養費	61		4,269						
	合計			1,492,345	1,924,320					99,935
被保険者(70歳未満)	入院	505	4,836	253,875	289,971	0.0441	9.58	59,961	574,199	25,307
	診療費 入院外	32,649	48,054	257,370	297,109			(61,437)	(588,334)	(25,930)
	歯科	9,202	18,716	303,451	411,462	2.8494	1.47	8,562	12,603	35,910
				92,299	131,694	0.8031	2.03	7,036	14,311	11,493
	計	42,356	71,606	649,624	833,126	3.6966	1.69	(7,038)	(14,315)	(11,496)
	薬剤支給	21,875	25,805	172,571	237,266					
	食事・生活療養費(差額支給分除く)	476	10,639	3,509	7,169					
	医科	470	10,591	3,495	7,138					
	歯科	6	48	14	31					
	訪問看護療養費	3	7	106	151					
	食事・生活療養費(差額支給分)	0	0	0						
	療養費	3,454		21,294	30,434					
	移送費	0		0	0					
	特別療養費	1,394		15,756	21,439					
	高額療養費	43		2,361						
	合計			865,040	1,129,586					98,583
被扶養者(70歳未満)	入院	356	3,680	158,673	180,799	0.0586	10.34	49,130	507,861	29,756
	診療費 入院外	22,680	34,687	161,437	186,495			(50,678)	(523,861)	(30,693)
	歯科	5,652	10,186	197,629	260,700	3.7327	1.53	7,516	11,495	42,906
				48,251	67,717	0.9302	1.80	6,648	11,981	11,145
	計	28,688	48,553	404,553	509,215	4.7215	1.69	(6,651)	(11,987)	(11,151)
	薬剤支給	15,471	19,830	94,479	128,285					
	食事・生活療養費(差額支給分除く)	311	8,644	2,780	5,732					
	医科	307	8,589	2,764	5,696					
	歯科	4	55	16	36					
	家族訪問看護療養費	48	225	1,989	2,658					
	食事・生活療養費(差額支給分)	2	11	8						
	療養費	1,441		9,046	12,737					
	移送費	0		0	0					
	特別療養費	817		5,415	11,701					
	高額療養費	18		1,908						
	合計			520,178	670,326					110,322
(再掲)未就学児	入院	75	624	42,067	46,101	0.1062	8.32	73,880	614,682	65,307
	診療費 入院外	5,554	8,927	42,385	46,811			(75,017)	(624,140)	(66,312)
	歯科	797	1,153	38,531	48,109	7.8678	1.61	5,389	8,662	68,152
				6,325	7,878	1.1290	1.45	6,833	9,885	11,160
	計	6,426	10,704	86,921	102,089	9.1031	1.67	(6,833)	(9,885)	(11,160)
	薬剤支給	4,197	6,067	15,664	19,549					
	食事療養費(差額支給分除く)	59	1,104	318	709					
	医科	59	1,104	318	709					
	歯科	0	0	0	0					
	家族訪問看護療養費	11	81	816	1,020					
	食事・生活療養費(差額支給分)	0	1	1						
	療養費	166		1,052	1,310					
	移送費	0		0	0					
	特別療養費	227		1,393	1,747					
	高額療養費	1		29						
	合計			106,195	126,424					179,092
70歳以上加入者	入院	77	742	40,686	43,321	0.0447	9.64	58,384	562,611	25,165
	診療費 入院外	3,093	5,583	41,273	44,545			(60,034)	(578,505)	(25,876)
	歯科	520	1,033	36,439	43,420	1.7967	1.81	7,777	14,038	25,222
				6,595	8,087	0.3021	1.99	7,829	15,552	4,698
	計	3,690	7,358	83,720	94,828	2.1435	1.99	(7,830)	(15,555)	(4,699)
	薬剤支給	2,069	2,505	19,283	23,933					
	食事・生活療養費(差額支給分除く)	75	1,838	587	1,225					
	医科	74	1,836	587	1,224					
	歯科	1	2	1	2					
	訪問看護療養費	0	0	0	0					
	食事・生活療養費(差額支給分)	0	1	0						
	療養費	496		3,070	3,821					
	移送費	0		0	0					
	特別療養費	68		466	601					
	高額療養費	0		0						
	合計			107,128	124,409					72,268
(再掲)前期高齢者	入院	262	2,749	141,969	158,289	0.0676	10.49	57,581	604,158	40,830
	診療費 入院外	11,847	18,702	144,075	162,563			(59,135)	(620,471)	(41,932)
	歯科	2,354	4,725	125,317	162,995	3.0558	1.58	8,715	13,758	42,043
				24,447	33,562	0.6072	2.01	7,103	14,258	8,657
	計	14,463	26,176	291,733	354,847	3.7306	1.81	(7,107)	(14,265)	(8,662)
	薬剤支給	8,125	9,743	68,011	92,800					
	食事・生活療養費(差額支給分除く)	251	6,360	2,114	4,291					
	医科	248	6,333	2,106	4,274					
	歯科	3	27	8	18					
	訪問看護療養費	1	1	13,895	20					
	食事・生活療養費(差額支給分)	1	4	3						
	療養費	1,170		7,270	9,761					
	移送費	0		0	0					
	特別療養費	279		4,784	6,321					
	高額療養費	18		1,260						
	合計			375,189	468,040					120,727
世帯合算高額療養費		75		2,856						
高額介護合算療養費		0		0						
総計				1,495,201	1,924,320					99,935
年度平均加入者数		人	被保険者 人	被扶養者 人						
70歳未満		17,534	11,458	6,076						
(再掲)未就学児		706	—	706						
70歳以上		1,722	1,375	346						
加入者計		19,256	12,833	6,423						
(再掲)前期高齢者		3,877	3,086	791						
実効給付率		%	%	%						
70歳未満		77.11	76.73	77.75						
(再掲)未就学児		84.15	—	84.15						
70歳以上		86.26	—	—						
加入者計		77.70	—	—						

- (注) 1. () 内の数値は入院と食事・生活療養費(差額支給分除く)を合算したものである。
2. 「薬剤支給」の「日数」欄は処方箋枚数である。
3. 年齢区分ごとの実効給付率を算出する際の給付費には、各年齢区分別に控分された世帯合算高額療養費等が含まれている。
4. 予算措置による70歳～74歳の患者負担増減は給付費には含まれていない。
5. 高額療養費の返金給付金は診療費に含まれており、高額療養費の欄には返金給付分のみ計上している。

		件数	日数	総付費	医療費	受診率	1件当 日数	1日当 医療費	1件当 医療費	1人当 医療費
				千円	千円		日	円	円	円
加入者計	入院	17,209	191,141	7,511,933	8,446,577	0.1399	11.11	44,190	490,811	68,654
	診療費	722,721	1,055,381	7,476,064	8,745,644	5.8743	1.46	45,755	508,190	71,084
	歯科	169,920	327,150	4,410,435	8,514,861	5.8743	1.93	8,068	11,782	69,209
	計	909,850	1,573,672	11,670,662	23,486,699	11.7279	1.73	12,270	13,822	19,900
	薬劑費	452,544	554,797	3,430,370	4,658,309					
	食事・生活療養費(差額支給分除く)	15,394	446,057	164,751	300,215					
	医療費	15,244	446,325	164,130	299,607					
	歯科	150	1,732	821	1,148					
	訪問看護療養費	746	4,241	35,168	47,114					
	食事・生活療養費(差額支給分)	0	0	0						
被保険者(70歳未満)	療養費	38,526	188,811	266,229						
	移送費	16	6,765	6,765						
	高額療養費	1,498	72,200							
	合計	40,030	197,773	273,994						
	入院	7,540	81,694	3,577,516	3,929,238	0.1329	10.83	48,098	521,129	69,243
	診療費	256,548	354,112	3,227,882	4,520,918	1.38	9.115	12,582	56,882	56,882
	歯科	67,675	141,071	1,112,526	1,926,208	2.08	7.886	16,439	19,080	19,080
	計	324,223	495,183	4,690,038	6,447,126	3.463	12.719	16,448	71,968	71,968
	薬劑費	158,562	182,174	1,461,969	2,004,188					
	食事・生活療養費(差額支給分除く)	6,798	184,405	79,705	124,878					
被保険者(70歳以上)	医療費	6,798	183,487	79,338	124,270					
	歯科	62	918	267	608					
	訪問看護療養費	90	598	5,046	6,460					
	食事・生活療養費(差額支給分)	0	0	0						
	療養費	15,883	74,816	104,880						
	移送費	10	6,388	6,388						
	高額療養費	703	33,774							
	合計	22,098	185,388	262,337						
	入院	8,337	91,958	3,245,081	3,778,540	0.1322	11.03	41,090	453,225	59,935
	診療費	429,971	641,652	3,313,699	3,925,197	4.46	42.662	470,571	622,239	622,239
歯科	96,945	174,576	4,738,854	6,820,148	1.49	7.385	11,021	75,167	75,167	
計	526,916	816,234	8,052,535	10,748,338	5.957	1.80	6,584	11,856	18,232	
薬劑費	270,654	344,060	1,678,095	2,300,490						
食事・生活療養費(差額支給分除く)	7,300	219,847	68,871	145,145						
医療費	7,213	219,036	68,618	144,607						
歯科	87	811	253	538						
家族訪問看護療養費	630	3,342	26,712	36,962						
食事・生活療養費(差額支給分)	0	0	0							
療養費	21,641	109,099	153,000							
移送費	6	57	57							
高額療養費	795	39,426								
合計	27,654	220,886	278,206							
被保険者(70歳以上)加入者	入院	1,718	11,441	602,415	682,636	0.1887	6.66	59,666	397,343	74,983
	診療費	89,788	143,635	686,963	694,904	1.60	60.739	470,571	76,310	76,310
	歯科	12,443	18,830	95,579	119,388	1.51	6.339	9,993	13,108	13,108
	計	102,231	162,465	792,042	814,292	3.11	6.340	9,995	13,110	13,110
	薬劑費	62,849	92,403	261,517	326,417					
	食事・生活療養費(差額支給分除く)	1,225	18,997	5,687	12,288					
	医療費	1,221	18,997	5,687	12,288					
	歯科	4	30	9	20					
	家族訪問看護療養費	50	286	2,753	3,441					
	食事・生活療養費(差額支給分)	0	0	0						
療養費	3,139	15,830	19,787							
移送費	0	12	12							
高額療養費	0	0	0							
合計	8,364	318,425	408,202							
70歳以上加入者	入院	1,332	17,489	688,336	738,709	0.4112	13.13	42,239	554,427	227,961
	診療費	36,202	59,617	705,511	769,699	1.63	42.966	577,086	237,278	237,278
	歯科	5,300	11,503	451,885	548,126	1.1717	1.65	9,194	15,141	169,148
	計	42,834	88,608	1,158,216	1,286,825	2.8029	2.17	14,444	16,158	26,425
	薬劑費	23,328	28,563	288,705	354,152					
	食事・生活療養費(差額支給分除く)	1,296	43,805	16,175	30,192					
	医療費	1,295	43,802	16,174	30,190					
	歯科	1	3	1	2					
	訪問看護療養費	26	301	3,410	3,692					
	食事・生活療養費(差額支給分)	0	0	0						
療養費	1,002	4,895	6,319							
移送費	0	320	320							
高額療養費	0	0	0							
合計	2,002	4,921	1,523,287	1,767,138						
70歳以上加入者(世帯別)	入院	1,107	14,948	558,085	596,421	0.4558	13.50	39,899	538,824	245,601
	診療費	29,361	49,012	571,925	622,408	1.67	9.134	15,247	184,342	184,342
	歯科	4,103	8,907	53,413	65,494	1.6997	2.17	7,353	15,961	26,970
	計	34,464	57,919	625,338	687,902	3.3655	2.11	15,227	32,095	456,913
	薬劑費	18,965	23,370	198,373	290,598					
	食事・生活療養費(差額支給分除く)	1,077	37,705	13,840	25,987					
	医療費	1,077	37,705	13,840	25,987					
	歯科	0	0	0						
	訪問看護療養費	24	295	3,353	3,611					
	食事・生活療養費(差額支給分)	0	0	0						
療養費	767	4,718	7,718							
移送費	0	259	259							
高額療養費	0	0	0							
合計	2,002	4,921	1,523,287	1,767,138						
70歳以上加入者(世帯別)	入院	225	2,540	131,252	142,298	0.2777	11.27	56,011	631,018	175,214
	診療費	6,841	10,605	133,586	146,491	1.55	9.473	64,658	180,389	180,389
	歯科	1,196	2,596	75,009	100,466	1.4729	2.17	7,757	16,833	24,793
	計	8,263	15,741	220,407	262,888	3.0428	2.17	16,701	31,817	323,720
	薬劑費	4,363	5,193	46,254	63,554					
	食事・生活療養費(差額支給分除く)	219	6,099	2,336	4,205					
	医療費	218	6,096	2,335	4,203					
	歯科	1	3	1	2					
	訪問看護療養費	2	6	57	81					
	食事・生活療養費(差額支給分)	0	0	0						
療養費	235	1,121	1,601							
移送費	0	61	61							
高額療養費	0	0	0							
合計	2,816	11,902	3,516							
70歳以上加入者(世帯別)	入院	4,104	51,151	2,099,847	2,302,575	0.3485	12.46	45,615	560,999	195,528
	診療費	126,185	197,668	2,153,210	2,383,228	1.57	9.225	46,592	580,650	202,374
	歯科	20,713	44,371	1,405,381	1,823,408	1.7589	2.14	7,519	16,106	154,837
	計	146,898	242,039	3,558,591	4,206,636	3.3244	2.14	7,519	16,106	28,328
	薬劑費	151,003	293,189	3,747,341	4,459,586					
	食事・生活療養費(差額支給分除く)	81,021	96,966	857,421	1,135,439					
	医療費	3,569	118,053	53,496	80,847					
	歯科	3,555	117,764	53,363	80,653					
	訪問看護療養費	14	289	133	194					
	食事・生活療養費(差額支給分)	110	724	7,033	8,572					
療養費	3,616	17,615	24,490							
移送費	1	882	882							
高額療養費	344	11,782								
合計	3,961	11,902	4,995							
世帯合計	1,620	57,745	5,709,815							
高額療養費	0	0	0							
合計	1,620	57,745	5,709,815							
世帯合計	1,620	57,745	5,709,815							
高額療養費	0	0	0							
合計	1,620	57,745	5,709,815							
世帯合計	1,620	57,745	5,709,815							
高額療養費	0	0	0							
合計	1,620	57,745	5,709,815							
世帯合計	1,620	57,745	5,709,815							
高額療養費	0	0	0							
合計	1,620	57,745	5,709,815							
世帯合計	1,620	57,745	5,709,815							
高額療養費	0	0	0							
合計	1,620	57,745	5,709,815							
世帯合計	1,620	57,745	5,709,815							
高額療養費	0	0	0							
合計	1,620	57,745	5,709,815							
世帯合計	1,620	57,745	5,709,815							
高額療養費	0	0	0							
合計	1,620	57,745	5,709,815							
世帯合計	1,620	57,745	5,709,815							
高額療養費	0	0	0							
合計	1,620	57,745	5,709,815							
世帯合計	1,620	57,745	5,709,815							
高額療養費	0	0	0							
合計	1,620	57,745	5,709,815							
世帯合計	1,620	57,745	5,709,815							
高額療養費	0	0	0							
合計	1,620	57,745	5,709,815							
世帯合計	1,620	57,745	5,709,815							
高額療養費	0	0	0							
合計	1,620	57,745	5,709,815							
世帯合計	1,620	57,745	5,709,815							
高額療養費	0	0	0							
合計	1,620	57,745	5,709,815							
世帯合計	1,620	57,745	5,709,815							
高額療養費	0	0	0							
合計	1,620	57,745	5,709,815							
世帯合計	1,620	57,745	5,709,815							
高額療養費	0	0	0							
合計	1,620	57,745	5,709,815							
世帯合計	1,620	57,745	5,709,815							
高額療養費	0	0	0							
合計	1,620	57,745	5,709,815							
世帯合計	1,620	57,745	5,709,815							
高額療養										

		件数	日数	給付費	医療費	受診率	1件当 日数	1日当 医療費	1件当 医療費	1人当 医療費
加入者計	入院	765,030	6,694,364	284,657,074	336,220,737	0.0881	8.75	50,224	439,487	38,707
	診療費	54,756,596	78,010,006	289,132,020	345,827,845	6.3037	1.42	51,860	452,045	39,813
	入院外	13,545,681	22,643,284	107,104,463	150,967,044	1.5094	1.67	6,667	11,145	17,380
	歯科	69,067,297	107,347,654	811,046,189	1,054,834,022	7.9512	1.55	9,826	15,273	121,435
	計	32,604,978	36,043,529	191,746,252	263,205,189					
	薬剤支給	661,888	14,899,331	4,509,537	9,681,296					
	食事・生活療養費(差額支給分除く)	649,643	14,785,306	4,475,946	9,607,109					
	歯科	12,345	114,025	33,592	14,187					
	訪問看護療養費	44,816	273,604	2,340,819	3,189,208					
	食事・生活療養費(差額支給分)	973	-----	4,305	-----					
	療養費	3,265,103	-----	14,562,326	20,420,016					
	移送費	99	-----	3,137	3,137					
	高額療養費	143,175	-----	7,824,519	-----					
	一部負担返還金	-----	-----	5,060	-----					
	付加給付	-----	-----	23,288,403	-----					
	合計	-----	-----	1,055,330,547	1,351,332,869					155,569
	入院	352,526	2,928,897	134,310,314	159,736,552	0.0779	8.31	54,538	453,121	35,302
	診療費	26,209,854	35,804,567	212,419,181	291,277,081	5.7924	1.37	8,135	11,113	64,373
	入院外	6,915,262	12,161,632	57,394,465	81,760,942	1.5283	1.76	6,723	11,823	18,069
	歯科	33,477,642	50,895,096	404,123,961	532,774,574	7.3986	1.52	10,468	15,914	117,744
	計	15,066,766	15,394,583	99,157,916	138,252,873					
	薬剤支給	313,860	6,523,308	1,977,353	4,284,730					
	食事・生活療養費(差額支給分除く)	308,040	6,486,387	1,960,500	4,247,479					
	歯科	5,820	56,941	16,853	37,251					
	訪問看護療養費	6,093	41,996	340,284	476,154					
	食事・生活療養費(差額支給分)	790	-----	3,469	-----					
	療養費	1,985,238	-----	8,192,810	11,704,014					
	移送費	41	-----	1,624	1,624					
	高額療養費	84,409	-----	4,696,726	-----					
	一部負担返還金	-----	-----	5,060	-----					
	一部負担返還金	-----	-----	14,610,610	-----					
	合計	-----	-----	523,109,405	697,493,971					151,938
被扶養者(70歳未満)	入院	394,524	3,523,832	140,718,893	166,110,980	0.0948	8.83	47,139	421,042	39,816
	診療費	27,823,121	41,022,863	197,290,237	264,911,527	6.6858	1.47	6,458	9,521	63,657
	入院外	6,491,125	10,214,748	48,271,186	67,393,543	1.5598	1.57	6,598	10,382	16,194
	歯科	34,708,771	54,761,444	286,280,316	498,416,050	8.3404	1.58	9,102	14,360	119,767
	計	17,080,247	20,210,348	87,993,183	119,259,975					
	薬剤支給	330,977	7,760,767	2,321,808	4,984,703					
	食事・生活療養費(差額支給分除く)	324,517	7,704,547	2,315,328	4,948,332					
	歯科	6,460	56,239	16,479	36,370					
	家族訪問看護療養費	37,726	224,929	1,838,344	2,641,062					
	食事・生活療養費(差額支給分)	161	-----	666	-----					
	療養費	1,239,693	-----	6,069,834	8,335,252					
	移送費	57	-----	1,440	1,440					
	高額療養費	57,169	-----	3,119,477	-----					
	付加給付	241,472	-----	8,536,035	-----					
	合計	-----	-----	496,372,102	631,648,481					152,263
	入院	138,598	882,913	46,633,823	52,968,255	0.1724	6.37	59,993	382,172	65,902
	診療費	8,538,786	13,750,263	59,866,141	74,727,778	10.6238	1.61	5,435	8,752	92,975
	入院外	1,085,899	1,404,967	7,571,346	9,446,487	1.3511	1.29	6,724	8,699	11,753
	歯科	9,763,283	16,028,144	114,071,309	137,142,530	12.1473	1.64	8,551	14,047	176,630
	計	5,851,638	7,439,430	23,669,022	29,522,339					
	薬剤支給	102,207	1,509,448	442,106	960,341					
	食事・生活療養費(差額支給分除く)	101,680	1,504,248	440,552	956,971					
	歯科	527	5,200	1,554	3,370					
	家族訪問看護療養費	10,783	65,524	657,951	821,915					
	食事・生活療養費(差額支給分)	45	-----	201	-----					
	療養費	378,556	-----	1,881,263	2,351,578					
	移送費	16	-----	435	435					
	高額療養費	5,756	-----	379,913	-----					
	付加給付	7,731	-----	214,178	-----					
	合計	-----	-----	141,316,378	170,799,140					212,595
70歳以上加入者	入院	17,981	241,635	9,627,867	10,373,205	0.3867	13.44	42,929	576,898	223,079
	診療費	723,611	1,182,577	9,827,884	10,784,502			44,631	599,773	231,924
	入院外	139,293	266,903	9,575,233	11,457,635	15.5615	1.63	9,689	15,834	246,400
	歯科	880,885	1,691,115	1,438,812	1,812,559	2.9955	1.92	6,791	13,013	38,980
	計	457,966	439,599	20,641,912	23,643,386	18.9437	1.92	13,981	26,841	508,458
	薬剤支給	17,152	615,236	4,595,153	5,462,342					
	食事・生活療養費(差額支給分除く)	17,086	614,391	4,569,153	5,411,864					
	歯科	66	845	200,117	411,297					
	訪問看護療養費	997	6,679	62,192	71,991					
	食事・生活療養費(差額支給分)	22	-----	170	-----					
	療養費	40,173	-----	299,682	380,750					
	移送費	1	-----	72	72					
	高額療養費	1,598	-----	8,316	-----					
	付加給付	3,086	-----	40,167	-----					
	合計	-----	-----	25,848,040	30,190,417					649,254
	入院	15,811	219,816	8,424,256	9,023,609	0.3973	13.90	41,051	570,729	226,771
	診療費	630,182	1,046,227	8,402,469	9,938,726	15.8370	1.66	9,500	15,771	249,769
	入院外	116,079	226,270	1,256,648	1,552,878	2.9172	1.95	6,863	13,378	39,025
	歯科	762,072	1,492,312	1,296,801	1,552,387			6,869	13,382	39,038
	計	401,641	386,598	18,112,373	20,515,212	19.1515	1.96	13,747	26,920	515,566
	薬剤支給	15,102	563,774	183,740	377,333					
	食事・生活療養費(差額支給分除く)	15,043	563,016	183,507	376,824					
	歯科	59	758	233	509					
	訪問看護療養費	969	6,429	60,216	69,386					
	食事・生活療養費(差額支給分)	19	-----	156	-----					
	療養費	35,106	-----	265,255	331,569					
	移送費	1	-----	64	64					
	高額療養費	365	-----	1,972	-----					
	付加給付	2,673	-----	35,046	-----					
	合計	-----	-----	22,721,431	26,241,527					659,473
70歳未満一般所得者	入院	2,170	21,819	1,203,611	1,349,596	0.3235	10.05	61,854	621,845	201,177
	診療費	93,429	136,350	1,142,764	1,188,909	13.9269	1.46	11,140	16,257	226,416
	入院外	23,214	40,633	182,164	259,680	3.4604	1.75	6,391	11,188	38,709
	歯科	118,813	198,802	182,190	259,728			6,392	11,189	38,718
	計	56,325	52,000	3,128,185	3,128,185	17.7108	1.67	15,735	26,329	466,302
	薬剤支給	2,050	51,462	16,610	34,531					
	食事・生活療養費(差額支給分除く)	2,043	51,376	16,610	34,473					
	歯科	7	86	26	58					
	訪問看護療養費	29	250	1,975	2,605					
	食事・生活療養費(差額支給分)	2	-----	14	-----					
	療養費	5,066	-----	34,427	49,181					
	移送費	0	-----	8	8					
	高額療養費	1,233	-----	6,344	-----					
	付加給付	413	-----	5,121	-----					
	合計	-----	-----	3,126,609	3,948,890					588,640
70歳未満所得者	入院	90,903	-----	3,045,300	-----					
	診療費	3	-----	28	-----					
	入院外	-----	-----	1,058,375,816	1,351,332,869					155,569
	計	-----	-----	-----	-----					
	入院	8,639,886	4,516,350	4,123,536						
	診療費	803,741	-----	803,741						
	入院外	46,500	8,496	38,004						
	診療費	39,792	2,733	37,059						
	入院外	6,709	5,763	946						
	診療費	8,686,386	4,524,846	4,161,540						
	入院外	-----	-----	-----						
	診療費	78.15	77.77	78.56						
	入院外	82.96	-----	82.96						
	診療費	85.84	-----	-----						
	入院外	86.81	-----	-----						
	診療費	79.40	-----	-----						
	入院外	78.32	-----	-----						

(注) 1. 実績値(2～1ページ)に基づく4～3ページの推計値である。
2. () 内の数値は入院と食事・生活療養費(差額支給分除く)を合算したものである。
3. 高額療養費は他制度と異なりが併用組合の数値を用いて推計している。
4. 高額療養費は直前直後分を含む。
5. 年齢区分ごとの実給付率を算出する際の給付率には、各年齢区分別に設けられた標準計算高額療養費が採用されている。
6. 年齢区分による70歳未満の年齢別給付率は給付率には含まれていない。
7. 高額療養費の戻付金は年齢別に算出されており、

				件数	日数	給付費	医療費	受診率	1件当 日数	1日当 医療費	1件当 医療費	1人当 医療費
					日	千円	千円		日	円	円	円
総計	療養の給付等	診療費	入院	7,615,545	118,921,523	-----	4,110,630,555	0.2243	15.62	34,566	539,768	121,084
			入院外	280,579,064	441,886,443	-----	4,052,151,318	8.2648	1.57	9,170	14,442	119,361
			歯科	63,566,904	121,328,073	-----	827,100,093	1.8724	1.91	6,817	13,011	24,363
			小計	351,761,513	682,136,039	-----	8,989,881,965	10.3616	1.94	13,179	25,557	264,809
		薬剤支給	177,454,558	218,773,909	-----	2,095,601,740						
		食事・生活療養費(差額支給分除く)	2,232,211	311,768,999	127,441,425	207,056,607						
		訪問看護療養費	779,690	5,094,118	-----	55,424,818						
		高額療養費(現物給付分)	11,378,732	-----	1,034,542,918	-----						
		計 ①	-----	-----	9,302,271,771	11,347,965,130						
		療養費	16,620,306	-----	112,380,024	153,747,473						
70歳未満加入者	療養の給付等	診療費	入院	5,461,610	88,691,260	-----	2,875,473,012	0.1940	16.24	32,421	526,488	102,155
			入院外	200,362,536	309,697,143	-----	2,862,123,844	7.1181	1.55	9,242	14,285	101,681
			歯科	48,089,231	90,956,115	-----	618,784,980	1.7084	1.89	6,803	12,867	21,983
			小計	253,913,377	489,344,518	-----	6,356,381,836	9.0206	1.93	12,990	25,034	225,819
		薬剤支給	125,761,868	155,523,238	-----	1,442,938,311						
		食事・生活療養費(差額支給分除く)	5,166,690	234,413,288	96,752,156	154,994,286						
		訪問看護療養費	655,952	4,196,829	-----	45,526,430						
		計 ①	-----	-----	5,621,457,385	7,999,840,864						
		療養費	12,601,518	-----	77,917,610	110,412,506						
		食事・生活療養費(差額支給分)	33,705	-----	166,364	-----						
(再掲) 未就学児	療養の給付等	診療費	入院	174,404	1,190,399	-----	74,482,443	0.1667	6.83	62,569	427,068	71,211
			入院外	9,740,247	15,211,944	-----	86,941,179	9.3125	1.56	5,715	8,926	83,123
			歯科	1,316,340	1,945,083	-----	13,250,100	1.2585	1.48	6,812	10,066	12,668
			小計	11,230,991	18,347,426	-----	174,673,722	10.7377	1.63	9,520	15,553	167,002
		薬剤支給	6,593,993	9,468,545	-----	32,738,207						
		食事療養費(差額支給分除く)	131,804	2,106,849	637,614	1,360,947						
		訪問看護療養費	13,650	84,076	-----	1,043,706						
		計 ①	-----	-----	167,896,335	209,816,583						
		療養費	43,804	-----	585,716	724,893						
		食事・生活療養費(差額支給分)	372	-----	790	-----						
70歳以上加入者	療養の給付等	診療費	入院	2,153,935	30,230,263	-----	1,235,157,543	0.3713	14.03	40,858	573,442	212,943
			入院外	80,216,528	132,189,300	-----	1,190,027,474	13.8294	1.65	9,002	14,835	205,162
			歯科	15,477,673	30,371,958	-----	208,315,113	2.6684	1.96	6,859	13,459	35,914
			小計	97,848,136	192,791,521	-----	2,633,500,129	16.8691	1.97	13,660	26,914	454,018
		薬剤支給	51,692,690	63,250,671	-----	652,663,428						
		食事・生活療養費(差額支給分除く)	2,065,521	77,355,711	30,689,269	52,062,321						
		訪問看護療養費	123,738	897,289	-----	9,898,388						
		計 ①	-----	-----	2,646,271,468	3,348,124,266						
		療養費	4,018,788	-----	34,462,414	43,334,966						
		食事・生活療養費(差額支給分)	19,895	-----	118,643	-----						
(再掲) 一般所得者	療養の給付等	診療費	入院	2,018,787	28,733,624	-----	1,154,710,937	0.3767	14.23	40,187	571,983	215,481
			入院外	74,389,400	123,195,776	-----	1,103,737,019	13.8818	1.66	8,959	14,837	205,969
			歯科	14,175,788	27,916,565	-----	192,227,404	2.6454	1.97	6,886	13,560	35,872
			小計	90,583,965	179,845,965	-----	2,450,675,360	16.9039	1.99	13,627	27,054	457,321
		薬剤支給	47,986,794	58,824,977	-----	606,350,502						
		食事・生活療養費(差額支給分除く)	1,936,563	73,745,982	29,531,865	49,625,905						
		訪問看護療養費	116,439	844,937	-----	9,316,714						
		計 ①	-----	-----	2,484,100,451	3,115,968,480						
		療養費	3,717,840	-----	32,435,630	40,444,838						
		食事・生活療養費(差額支給分)	19,868	-----	118,387	-----						
(再掲) 70歳以上一般所得者	療養の給付等	診療費	入院	135,148	1,496,639	-----	80,446,606	0.3060	11.07	53,752	595,248	182,143
			入院外	5,827,128	8,993,524	-----	86,290,454	13.1935	1.54	9,595	14,808	195,374
			歯科	1,301,875	2,455,393	-----	16,087,709	2.9476	1.89	6,552	12,357	36,425
			小計	7,264,151	12,945,556	-----	102,824,769	16.4471	1.78	14,123	25,168	413,943
		薬剤支給	3,705,896	4,425,694	-----	46,312,927						
		食事・生活療養費(差額支給分除く)	128,958	3,609,729	1,157,404	2,436,416						
		訪問看護療養費	7,299	52,352	-----	581,675						
		計 ①	-----	-----	162,171,017	232,155,786						
		療養費	300,948	-----	2,026,784	2,890,128						
		食事・生活療養費(差額支給分)	27	-----	257	-----						
(再掲) 前期高齢者	療養の給付等	診療費	入院	4,122,309	59,144,516	-----	2,363,828,496	0.3196	14.35	39,967	573,423	183,245
			入院外	155,895,528	252,545,437	-----	2,313,576,173	12.0851	1.62	9,161	14,841	179,349
			歯科	31,947,316	62,122,826	-----	421,828,308	2.4766	1.94	6,790	13,204	32,700
			小計	191,965,153	373,812,779	-----	5,099,232,977	14.8812	1.95	13,641	26,563	395,294
		薬剤支給	99,568,981	120,269,761	-----	1,231,240,212						
		食事・生活療養費(差額支給分除く)	3,953,083	153,214,795	60,889,213	102,244,998						
		訪問看護療養費	247,318	1,766,515	-----	19,434,964						
		計 ①	-----	-----	4,815,834,760	6,452,153,152						
		療養費	7,850,572	-----	58,678,232	77,825,774						
		食事・生活療養費(差額支給分)	28,614	-----	156,661	-----						
高額介護合算療養費	療養の給付等	診療費	入院	13,199,652	-----	627,319,178	-----					
			入院外	-----	-----	5,501,997,326	6,529,987,474					
			歯科	-----	-----	-----	-----					
			小計	-----	-----	-----	-----					
		薬剤支給	-----	-----	-----	-----						
		食事・生活療養費(差額支給分除く)	-----	-----	-----	-----						
		訪問看護療養費	-----	-----	-----	-----						
		計 ①	-----	-----	-----	-----						
		療養費	-----	-----	-----	-----						
		食事・生活療養費(差額支給分)	-----	-----	-----	-----						
その他	療養の給付等	診療費	入院	-----	-----	-----	-----					
			入院外	-----	-----	-----	-----					
			歯科	-----	-----	-----	-----					
			小計	-----	-----	-----	-----					
		薬剤支給	-----	-----	-----	-----						
		食事・生活療養費(差額支給分除く)	-----	-----	-----	-----						
		訪問看護療養費	-----	-----	-----	-----						
		計 ①	-----	-----	-----	-----						
		療養費	-----	-----	-----	-----						
		食事・生活療養費(差額支給分)	-----	-----	-----	-----						
高額介護合算療養費				26,633	-----	638,426	-----					
その他				177,665	-----	4,410,300	-----					
総計				-----	-----	9,540,440,626	11,501,753,301				338,799	
被保険者数(年度平均)				28,148,136	-----	-----	-----					
70歳未満加入者				1,045,937	-----	-----	-----					
(再掲) 未就学児				5,800,427	-----	-----	-----					
70歳以上加入者				5,568,760	-----	-----	-----					
(再掲) 70～74歳一般所得者				441,667	-----	-----	-----					
加入者計				33,948,563	-----	-----	-----					
(再掲) 前期高齢者				12,899,852	-----	-----	-----					
実効給付率				80.51	-----	-----	-----					
70歳未満加入者				84.31	-----	-----	-----					
(再掲) 未就学児				88.79	-----	-----	-----					
70歳以上加入者				89.31	-----	-----	-----					
(再掲) 70～74歳一般所得者				81.80	-----	-----	-----					
加入者計				82.95	-----	-----	-----					

(注) 1. 「薬剤支給」の「日数」欄は処方箋枚数である。

2. 市町村国保の4～3ページの現物給付分の数値は、各保険者からの3～2ページの報告値に対して事業月報の数値を用いて加減を行ったものである。

3. 年齢区分ごとの高額療養費は、現物給付分と現金給付分両方が含まれる。

世帯合算により支給された高額療養費は一部負担金等により控除、件数はそれぞれ1件として計上している。

4. その他は国保の任意給付のうち医療給付に充てられた額である。

5. 実効給付率は、保険局調査団において推計した年齢区分ごとの高額介護合算療養費等を含めて算出している。

6. 予算措置による70歳～74歳の患者負担補填分は給付費には含まれていない。

			件 数	日 数	給 付 費	医 療 費	受 診 率	1 件 当 日 数	1 日 当 医 療 費	1 件 当 医 療 費	1 人 当 医 療 費	
				日	千円	千円		日	円	円	円	
総 計	療養の給付等	診療費	入 院	7,308,748	115,842,116	-----	3,951,626,397	0.2349	15.85	34,112	540,671	127,020
		入 院 外	262,690,010	415,922,390	-----	3,836,937,859	8.4439	1.58	9,225	14,606	123,334	
		歯 科	59,050,240	113,223,013	-----	771,600,377	1.8981	1.92	6,815	13,067	24,802	
		小 計	329,048,998	644,987,519	-----	8,560,164,633	10.5769	1.96	13,272	26,015	275,156	
		薬 剤 支 給	166,568,193	205,514,138	-----	1,988,700,714						
		食 事 ・ 生 活 療 養 費 (差 額 支 給 分 除 く)	6,954,346	304,640,287	125,139,698	202,334,240						
		訪 問 看 護 療 養 費	762,054	4,980,686	-----	54,139,410						
		高 額 療 養 費 (現 物 給 付 分)	11,101,213	-----	1,000,695,791	-----						
		計 ①	-----	-----	8,881,324,557	10,805,338,997						
		療 養 費	15,338,369	-----	105,777,237	144,444,931						
70歳未満加入者	療養の給付等	食 事 ・ 生 活 療 養 費 (差 額 支 給 分) ②	53,136	-----	283,033	-----						
		移 送 費	511	-----	39,754	40,069						
		高 額 療 養 費 (現 金 給 付 分)	7,031,050	-----	115,255,107	-----						
		療 養 費 諸 費 (① + ②)	-----	-----	9,102,679,688	10,949,823,997					351,969	
		入 院	5,194,146	86,073,960	-----	2,740,260,062	0.2043	16.57	31,836	527,567	107,788	
		入 院 外	183,940,158	286,121,660	-----	2,670,549,592	7.2353	1.56	9,334	14,519	105,046	
		歯 科	43,855,280	83,410,588	-----	567,144,690	1.7251	1.90	6,799	12,932	22,309	
		小 計	232,989,584	455,606,208	-----	5,977,954,343	9.1647	1.96	13,121	25,658	235,144	
		薬 剤 支 給	115,803,440	143,395,924	-----	1,348,761,905						
		食 事 ・ 生 活 療 養 費 (差 額 支 給 分 除 く)	4,926,153	228,404,137	94,826,777	151,029,053						
(再掲) 未就学児	療養の給付等	訪 問 看 護 療 養 費	640,002	4,095,155	-----	44,372,504	-----					
		計 ①	-----	-----	5,284,143,273	7,522,117,806						
		療 養 費	11,400,357	-----	71,945,410	101,923,475						
		食 事 ・ 生 活 療 養 費 (差 額 支 給 分) ②	33,390	-----	165,179	-----						
		移 送 費	444	-----	35,900	36,197						
		高 額 療 養 費	-----	-----	837,347,206	-----						
		高 額 療 養 費 費 (① + ②)	-----	-----	6,193,636,968	7,624,077,478					299,894	
		入 院	146,803	1,010,809	-----	62,922,663	0.1681	6.89	62,250	428,620	72,061	
		入 院 外	7,986,691	12,442,796	-----	71,461,753	9.1467	1.56	5,743	8,948	81,841	
		歯 科	1,080,170	1,618,683	-----	10,999,764	1.2371	1.50	6,796	10,183	12,597	
小 計	9,213,664	15,072,288	-----	145,384,180	10.5518	1.64	9,646	15,779	166,499			
70歳以上加入者	療養の給付等	薬 剤 支 給	5,388,133	7,734,911	-----	26,731,677	-----					
		食 事 療 養 費 (差 額 支 給 分 除 く)	111,107	1,792,609	544,954	1,159,059						
		訪 問 看 護 療 養 費	11,425	71,201	-----	879,065	-----					
		計 ①	-----	-----	139,429,434	174,153,982						
		療 養 費	38,341	-----	505,734	625,814						
		食 事 療 養 費 (差 額 支 給 分) ②	361	-----	767	-----						
		移 送 費	20	-----	2,670	2,670						
		高 額 療 養 費	82,107	-----	7,281,693	-----						
		高 額 療 養 費 費 (① + ②)	-----	-----	147,220,299	174,782,466					200,167	
		入 院	2,114,602	29,768,156	-----	1,211,366,335	0.3718	14.08	40,693	572,858	212,984	
入 院 外	78,749,852	129,800,730	-----	1,166,388,267	13.8459	1.65	8,986	14,811	205,076			
歯 科	15,194,960	29,812,425	-----	204,455,688	2.6716	1.96	6,858	13,455	35,948			
小 計	96,059,414	189,381,311	-----	2,582,210,290	16.8893	1.97	13,635	26,881	454,007			
(再掲) 一般所得者	療養の給付等	薬 剤 支 給	50,764,753	62,118,214	-----	639,938,809	-----					
		食 事 ・ 生 活 療 養 費 (差 額 支 給 分 除 く)	2,028,193	76,236,150	30,312,921	51,305,187						
		訪 問 看 護 療 養 費	122,052	885,531	-----	9,766,906	-----					
		計 ①	-----	-----	2,596,485,492	3,283,221,192						
		療 養 費	3,938,012	-----	33,831,827	42,521,455						
		食 事 ・ 生 活 療 養 費 (差 額 支 給 分) ②	19,746	-----	117,854	-----						
		移 送 費	67	-----	3,854	3,872						
		高 額 療 養 費	-----	-----	278,603,692	-----						
		高 額 療 養 費 費 (① + ②)	-----	-----	2,909,042,720	3,325,746,519					584,737	
		入 院	1,990,949	28,393,089	-----	1,137,936,487	0.3768	14.26	40,078	571,555	215,388	
入 院 外	73,362,396	121,489,205	-----	1,087,237,694	13.8860	1.66	8,949	14,820	205,792			
歯 科	13,989,344	27,538,808	-----	189,562,399	2.6479	1.97	6,883	13,550	35,880			
小 計	89,342,689	177,421,102	-----	2,414,736,580	16.9107	1.99	13,610	27,028	457,060			
70～74歳現役並み所得者	療養の給付等	薬 剤 支 給	47,331,252	58,021,054	-----	597,479,813	-----					
		食 事 ・ 生 活 療 養 費 (差 額 支 給 分 除 く)	1,910,173	72,914,441	29,247,578	49,063,320						
		訪 問 看 護 療 養 費	115,309	837,458	-----	9,231,789	-----					
		計 ①	-----	-----	2,447,890,160	3,070,511,502						
		療 養 費	3,660,072	-----	31,955,514	39,845,587						
		食 事 ・ 生 活 療 養 費 (差 額 支 給 分) ②	19,719	-----	117,597	-----						
		移 送 費	65	-----	3,693	3,711						
		高 額 療 養 費	9,531,009	-----	257,163,604	-----						
		高 額 療 養 費 費 (① + ②)	-----	-----	2,737,130,570	3,110,360,800					588,727	
		入 院	123,653	1,375,067	-----	73,429,848	0.3058	11.12	53,401	593,838	181,575	
入 院 外	5,387,456	8,311,525	-----	79,150,573	13.3220	1.54	9,523	14,692	195,722			
歯 科	1,205,616	2,273,617	-----	14,893,289	2.9812	1.89	6,550	12,353	36,828			
小 計	6,716,725	11,960,209	-----	167,473,710	16.6089	1.78	14,003	24,934	414,125			
(再掲) 74歳現役並み所得者	療養の給付等	薬 剤 支 給	3,433,501	4,097,160	-----	42,458,995	-----					
		食 事 ・ 生 活 療 養 費 (差 額 支 給 分 除 く)	118,020	3,321,709	1,065,343	2,241,868						
		訪 問 看 護 療 養 費	6,743	48,073	-----	535,117	-----					
		計 ①	-----	-----	148,595,332	212,709,690						
		療 養 費	277,940	-----	1,876,313	2,675,868						
		食 事 ・ 生 活 療 養 費 (差 額 支 給 分) ②	27	-----	257	-----						
		移 送 費	2	-----	160	160						
		高 額 療 養 費	351,046	-----	21,440,088	-----						
		高 額 療 養 費 費 (① + ②)	-----	-----	171,912,150	215,385,719					532,600	
		入 院	4,028,882	58,070,082	-----	2,307,567,684	0.3209	14.41	39,738	572,756	183,806	
入 院 外	152,033,428	246,557,976	-----	2,253,607,950	12.1100	1.62	9,140	14,823	179,508			
歯 科	31,154,671	60,570,779	-----	411,203,162	2.4816	1.94	6,789	13,199	32,754			
小 計	187,216,981	365,198,837	-----	4,972,378,797	14.9125	1.95	13,616	26,559	396,068			
(再掲) 前期高齢者	療養の給付等	薬 剤 支 給	97,159,294	117,366,588	-----	1,199,765,262	-----					
		食 事 ・ 生 活 療 養 費 (差 額 支 給 分 除 く)	3,864,569	150,623,835	60,015,541	100,496,366						
		訪 問 看 護 療 養 費	243,484	1,738,478	-----	19,115,025	-----					
		計 ①	-----	-----	4,699,359,806	6,291,755,450						
		療 養 費	7,641,435	-----	57,272,866	75,910,319						
		食 事 ・ 生 活 療 養 費 (差 額 支 給 分) ②	28,388	-----	155,577	-----						
		移 送 費	180	-----	8,392	8,444						
		高 額 療 養 費	12,977,626	-----	612,495,057	-----						
		高 額 療 養 費 費 (① + ②)	-----	-----	5,369,291,699	6,367,674,213					507,208	
		高 額 介 護 合 算 療 養 費	26,623	-----	638,226	-----						
そ の 他	33,433	-----	78,584	-----								
総 計			-----	-----	9,103,396,498	10,949,823,997				351,969		
被 保 険 者 数 (年 度 平 均)			-----	人								
70歳未満加入者			25,422,571									
(再掲) 未就学児			873,182									
70歳以上加入者			5,687,597									
(再掲) 70～74歳一般所得者			5,283,193									
(再掲) 70～74歳現役並み所得者			404,044									
加入者計			31,110,168									
(再掲) 前期高齢者			12,554,364									
			-----	%								
実 効 給 付 率			-----									
70歳未満加入者			80.65									
(再掲) 未就学児			84.37									
70歳以上加入者			88.84									
(再掲) 70～74歳一般所得者			89.32									
(再掲) 70～74歳現役並み所得者			81.90									
加入者計			83.14									

注）1．「薬剤支給」の「日数」欄は処方箋枚数である。												
2．市町村国保の4～3ベースの現物給付分の数値は、各保険からの3～2ベースの報告値に対して事業年度の月数を用いて加減を行ったものである。												
3．年齢区分ごとの高額療養費は、現物給付分と現金給付分両方が含まれる。												
世帯合算により支給された高額療養費は一部負担金等により控除、件数はそれぞれ1件として計上している。												
4．その他は国保の任意給付のうち医療給付分に充てられた額である。												
5．実効給付率は、保険料調査票において推計した年齢区分ごとの高額介護合算療養費等を含めて算出している。												
6．予算措置による70歳～74歳の患者負担増加分は給付分には含まれていない。												
7．本表については、退職者医療分を含む。												

(注) 1. 「薬剤支給」の「日数」欄は処方箋枚数である。

2. 年齢区分ごとの高額療養費は、現物給付と現金給付分両方が含まれる。
世帯合計より支給された高額療養費は一部負担金率により控分、件数はそれぞれ1件として算上している。

3. その他は国保の任意給付のうちの医療給付に充てられた額である。

4. 実効給付率は、保険局調査票において推計した年齢区分ごとの高額介護合算療養費等を求めて算出している。

5. 予防措置による70歳～74歳の患者負担増減率は付率には含まれていない。

				件 数	日 数	給 付 費	医 療 費	受 診 率	1 件 当 日 数	1 日 当 医 療 費	1 件 当 医 療 費	1 人 当 医 療 費	
					日	千円	千円		日	円	円	円	
70歳未満加入者	療養の 給付等	診療 費	入 院	174,798	2,563,042	-----	102,010,678	0.2385	14.66	39,801	583,592	139,170	
			入 院 外	6,848,888	10,802,334	-----	113,005,723	9.3438	1.58	10,461	16,500	154,171	
			歯 科	1,618,162	3,118,096	-----	20,834,953	2.2076	1.93	6,682	12,876	28,425	
			小 計	8,641,848	16,483,472	-----	235,851,354	11.7898	1.91	14,308	27,292	321,766	
		薬 剤 支 給			4,315,828	5,148,001	-----	54,514,966					
		食事・生活療養費（差額支給除く）			167,572	6,555,984	2,702,981	4,359,647					
		訪 問 看 護 療 養 費			21,807	159,276	-----	1,757,003					
		高額療養費（現物給付分）			272,896	-----	34,025,275	-----					
		計 ①			-----	-----	241,514,695	296,482,969					
		療 養 費	食 事 ・ 生 活 療 養 費 （ 差 額 支 給 分 ） ②	385,532	-----	2,470,746	3,502,738						
				1,369	-----	5,135	-----						
				15	-----	294	301						
				117,026	-----	4,569,172	-----						
療 養 諸 費 ①+②			-----	-----	248,560,043	299,986,008					409,263		
（再掲）未就学児	療養の 給付等	診療 費	入 院	62	400	-----	36,507	0.1258	6.45	91,267	588,822	74,051	
			入 院 外	4,382	6,826	-----	35,516	8.8884	1.56	5,203	8,105	72,041	
			歯 科	780	1,245	-----	8,349	1.5822	1.60	6,706	10,704	16,935	
			小 計	5,224	8,471	-----	80,372	10.5963	1.62	9,488	15,385	163,026	
		薬 剤 支 給			2,762	4,059	-----	13,795					
		食事療養費（差額支給除く）			54	805	253	520					
		訪 問 看 護 療 養 費			5	11	-----	74					
		計 ①			-----	-----	75,893	94,761					
		療 養 費	食 事 療 養 費 （ 差 額 支 給 分 ） ②	264	-----	1,943	2,609						
				1	-----	0	-----						
				0	-----	0	0						
				352	-----	30,190	-----						
		療 養 諸 費 ①+②			-----	-----	108,027	97,370					197,505
高 額 介 護 合 算 療 養 費			720	-----	28,400	-----							
そ の 他			-----	-----	-----	-----							
総 計			-----	-----	248,588,443	299,986,008					409,263		
被 保 険 者 数 （ 年 度 平 均 ）				人									
70 歳 未 満 加 入 者				732,991									
（再掲）未 就 学 児				493									
70 歳 以 上 加 入 者				-----									
（再掲）70～74歳一般所得者				-----									
（再掲）70～74歳現役並み所得者				-----									
加 入 者 計				732,991									
（再掲）前 期 高 齢 者				-----									
				%									
実 効 給 付 率													
70 歳 未 満 加 入 者				82.87									
（再掲）未 就 学 児				85.83									
70 歳 以 上 加 入 者				-----									
（再掲）70～74歳一般所得者				-----									
（再掲）70～74歳現役並み所得者				-----									
加 入 者 計				82.87									

（注）1．「薬剤支給」の「日数」欄は処方箋枚数である。

2．市町村国保の4～3ベースの現物給付分の数値は、各保険者からの3～2ベースの報告値に対して事業月報の数値を用いて加減を行ったものである。

3．年齢区分ごとの高額療養費は、現物給付分と現金給付分両方が含まれる。

4．その他は一般退職別の内訳がないため計上していない。

5．実効給付率は、保険局調査課において推計した年齢階級別の高額介護合算療養費等を含めて算出している。

6．一般被保険者から退職被保険者等への振り替えによる適正訂正が反映されていないため、被保険者数が過小に評価されている可能性がある。また、給付についても過年度分の訂正が反映されていないため、過小に評価されている可能性がある。

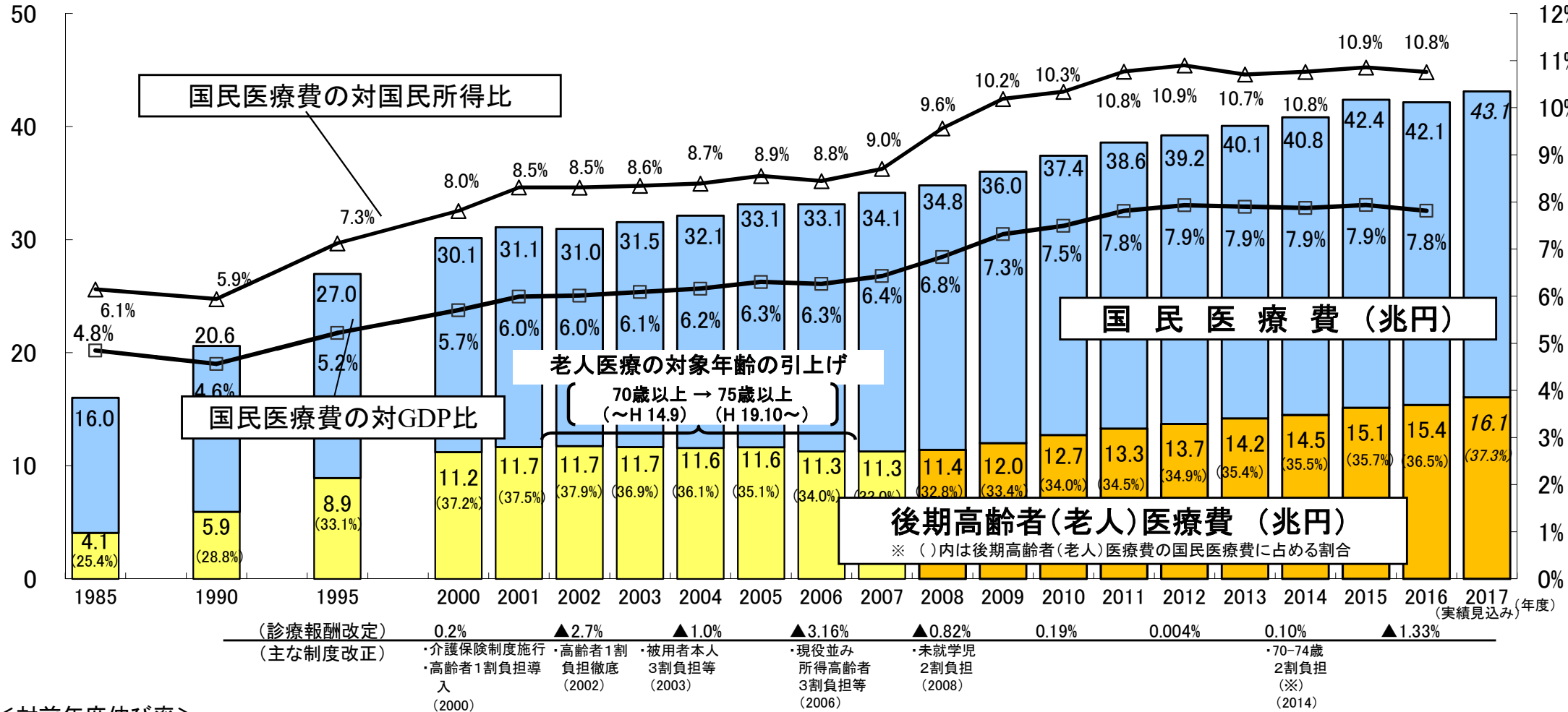
7．本表については、市町村国保の再掲である。

- （注）1. 「薬剤支給」の「日数」欄は処方箋枚数である。
2. 市町村国保の4～3ベースの現物給付分の数値は、各保険者からの3～2ベースの報告値に対して事業月報の数値を用いて加減を行ったものである。
3. 年齢区分ごとの高額療養費は、現物給付分と現金給付分両方が含まれる。
世帯合算により支給された高額療養費は一部負担金等により按分、件数はそれぞれ1件として計上している。
4. その他は一般退職別の内訳がないため計上していない。
5. 実効給付率は、保険局調査課において推計した年齢階級別の高額介護合算療養費等を合せて算出している。
6. 一般被保険者から退職被保険者等への振り替えによる過及訂正が反映されていないため、被保険者数が過小に評価されている可能性がある。また、給付についても過年度分の訂正が反映されていないため、過小に評価されている可能性がある。
7. 本表については、市町村国保の再掲である。

				件数	日数	給付費	医療費	受診率	1件当日数	1日当医療費	1件当医療費	1人当医療費	
					日	千円	千円		日	円	円	円	
後期高齢者医療制度	療養の給付等	診療費	入院	13,488,584	238,464,192	(6,369,607,632)	7,162,489,986	0.8173	17.68	30,036 (31,737)	531,004 (561,077)	434,014 (458,595)	
			入院外	263,101,081	485,197,537	(3,922,795,901)	4,423,668,954	15.9427	1.84	9,117 (14,448)	16,814 (26,645)	268,054 (424,790)	
			歯科	38,088,217	76,767,961	(488,985,484)	552,246,700	2.3080	2.02	7,194 (7,199)	14,499 (14,510)	33,464 (33,488)	
			小計	314,677,882	800,429,690	(10,781,389,017)	12,138,405,640	19.0680	2.54	15,165 (18,904)	38,574 (48,084)	735,532 (916,872)	
		薬剤支給 食事・生活療養費(差額支給分除く)			176,449,343	233,821,473	(2,295,177,997)	2,586,598,077					
		医科			12,733,837	597,930,187	239,412,699	406,051,490					
		歯科			12,702,551	597,315,657	239,203,828	405,650,075					
		訪問看護療養費			31,286	614,530	208,871	401,415					
		高額療養費(現物給付分)			776,116	6,464,199	(65,002,587)	73,227,605					
		計①			13,553,994	-----	492,924,243	-----					
		療養費			12,358,912	-----	165,598,605	186,489,571					
		食事・生活療養費(差額支給分)②			81,286	-----	550,112	-----					
		移送費			402	-----	10,141	10,146					
		高額療養費(現金給付分)			21,203,194	-----	120,911,542	-----					
療養諸費(①+②)			-----	-----	14,160,976,944	15,390,782,529					932,611		
(再掲) 現役並み所得者	療養の給付等	診療費	入院	683,567	10,101,062	(271,456,286)	387,382,683	0.6208	14.78	38,351 (39,994)	566,708 (590,992)	351,824 (366,900)	
			入院外	18,020,486	30,756,488	(209,774,015)	299,355,069	16.3663	1.71	9,733 (15,216)	16,612 (25,969)	271,876 (425,020)	
			歯科	3,219,785	6,209,798	(28,756,543)	41,042,084	2.9242	1.93	6,609 (6,614)	12,747 (12,755)	37,275 (37,299)	
			小計	21,923,838	47,067,348	(509,986,844)	727,779,837	19.9114	2.15	15,463 (19,398)	33,196 (41,645)	660,975 (829,219)	
		薬剤支給 食事・生活療養費(差額支給分除く)			11,844,799	15,001,387	(118,161,783)	168,622,281					
		医科			640,834	24,505,191	7,728,219	16,626,558					
		歯科			638,560	24,464,140	7,716,080	16,599,747					
		訪問看護療養費			2,274	41,051	12,139	26,811					
		高額療養費(現物給付分)			49,550	409,956	(3,240,980)	4,626,638					
		計①			805,736	-----	89,411,589	-----					
		療養費			941,273	-----	8,727,446	12,465,918					
		食事・生活療養費(差額支給分)②			-----	-----	-----	-----					
		移送費			10	-----	201	205					
		高額療養費(現金給付分)			1,076,544	-----	17,287,765	-----					
療養諸費(①+②)			-----	-----	754,544,826	930,121,437					844,743		
(再掲) 現役並み所得者以外	療養の給付等	診療費	入院	12,805,017	228,363,130	(6,098,151,346)	6,775,107,303	0.8314	17.83	29,668 (31,372)	529,098 (559,481)	439,890 (465,150)	
			入院外	245,080,595	454,441,049	(3,713,021,886)	4,124,313,884	15.9124	1.85	9,076 (14,396)	16,828 (26,694)	267,781 (424,773)	
			歯科	34,868,432	70,558,163	(460,228,941)	511,204,616	2.2639	2.02	7,245 (7,250)	14,661 (14,672)	33,191 (33,215)	
			小計	292,754,044	753,362,342	(10,271,402,173)	11,410,625,803	19.0077	2.57	15,146 (18,873)	38,977 (48,566)	740,862 (923,139)	
		薬剤支給 食事・生活療養費(差額支給分除く)			164,604,544	218,820,086	(2,177,016,215)	2,417,975,796					
		医科			12,093,003	573,424,996	231,684,481	389,424,932					
		歯科			12,063,991	572,851,517	231,487,748	389,050,328					
		訪問看護療養費			29,012	573,479	196,732	374,604					
		高額療養費(現物給付分)			726,566	6,054,243	(61,761,607)	68,600,967					
		計①			12,748,258	-----	403,512,654	-----					
		療養費			11,417,639	-----	156,871,160	174,023,653					
		食事・生活療養費(差額支給分)②			81,286	-----	550,112	-----					
		移送費			392	-----	9,940	9,941					
		高額療養費(現金給付分)			20,126,650	-----	103,623,777	-----					
療養諸費(①+②)			-----	-----	13,406,432,118	14,460,661,092					938,892		
高額介護合算療養費			889,099	-----	12,161,763	-----							
総計			-----	-----	14,173,138,707	15,390,782,529						932,611	
被保険者数(年度平均)				人									
現役並み所得者				1,101,071	(注) 1. 診療費諸率の()内の数値は、入院と食事・生活療養費(差額支給分除く)の医科を合算したもの、入院外と薬剤支給を合算したもの、または、歯科と食事・生活療養費(差額支給分除く)の歯科を合算したものである。 2. 4～3ベースの現物給付分の数値は、各保険者からの3～2ベースの報告値に対して事業月報の数値を用いて加減を行ったものである。 3. 「薬剤支給」の「日数」欄は処方箋枚数である。 4. 給付費の()内の数値は、現物給付分の高額療養費を含まない給付費である。								
現役並み所得者以外				15,401,831									
加入者計				16,502,902									
(再掲) 障害認定者				7,925									
現役並み所得者				329,045	%								
現役並み所得者以外				336,970									
加入者計				92.09									
実効給付率				81.20									
現役並み所得者				92.79									
加入者計				92.09									

参考1 医療費の動向

(兆円)



<対前年度伸び率>

	1985	1990	1995	2000	2001	2002	2003	2004	2005	2006	2007	2008	2009	2010	2011	2012	2013	2014	2015	2016	2017
	(S60)	(H2)	(H7)	(H12)	(H13)	(H14)	(H15)	(H16)	(H17)	(H18)	(H19)	(H20)	(H21)	(H22)	(H23)	(H24)	(H25)	(H26)	(H27)	(H28)	(H29)
国民医療費	6.1	4.5	4.5	▲1.8	3.2	▲0.5	1.9	1.8	3.2	▲0.0	3.0	2.0	3.4	3.9	3.1	1.6	2.2	1.9	3.8	▲0.5	2.3
後期高齢者(老人)医療費	12.7	6.6	9.3	▲5.1	4.1	0.6	▲0.7	▲0.7	0.6	▲3.3	0.1	1.2	5.2	5.9	4.5	3	3.6	2.1	4.4	1.6	4.4
国民所得	7.2	8.1	2.7	2.4	▲3.0	▲0.4	1.4	1.3	1.2	1.3	▲0.0	▲7.2	▲2.9	2.4	▲1.0	0.4	4.0	1.3	2.9	0.4	—
GDP	7.2	8.6	2.7	1.2	▲1.8	▲0.8	0.6	0.6	0.9	0.6	0.4	▲4.1	▲3.4	1.5	▲1.1	0.1	2.6	2.2	3.0	1.0	—

注1 国民所得及びGDPは内閣府発表の国民経済計算による。

注2 2017年度の国民医療費(及び後期高齢者医療費。以下同じ。)は実績見込みである。2017年度分は、2016年度の国民医療費に2017年度の概算医療費の伸び率(上表の斜字体)を乗じることによって推計している。

(※)70-74歳の者の一部負担金割合の予算凍結措置解除(1割→2割)。2014年4月以降新たに70歳に達した者から2割とし、同年3月までに70歳に達した者は1割に据え置く。

(%)

(実績見込み)(年度)

医療費の伸び率の要因分解

○ 医療費の伸び率のうち、人口及び報酬改定の影響を除いた「その他」は近年1～2%程度であり、平成29年度は1.3%。
その要因には、医療の高度化、患者負担の見直し等種々の影響が含まれる。
(平成27、28年度は一時的な要因により変動が大きいが平均すると1.5%程度で、それ以前の水準と大きく変わらない。)

	平成15年度 (2003)	平成16年度 (2004)	平成17年度 (2005)	平成18年度 (2006)	平成19年度 (2007)	平成20年度 (2008)	平成21年度 (2009)	平成22年度 (2010)	平成23年度 (2011)	平成24年度 (2012)	平成25年度 (2013)	平成26年度 (2014)	平成27年度 (2015)	平成28年度 (2016)	平成29年度 (2017)
医療費の伸び率 ①	1.9%	1.8%	3.2%	-0.0%	3.0%	2.0%	3.4%	3.9%	3.1%	1.6%	2.2%	1.9%	3.8%	-0.5%	2.3% (注1)
人口増の影響 ②	0.1%	0.1%	0.1%	0.0%	0.0%	-0.1%	-0.1%	0.0%	-0.2%	-0.2%	-0.2%	-0.2%	-0.1%	-0.1%	-0.2% (注1)
高齢化の影響 ③	1.6%	1.5%	1.8%	1.3%	1.5%	1.3%	1.4%	1.6%	1.2%	1.4%	1.3%	1.2%	1.0%	1.0%	1.2% (注1)
診療報酬改定等 ④		- 1.0%		-3.16%		-0.82%		0.19%		0.004%		0.1% 〔-1.26%消費税対応 1.36%〕 (注3)		-1.33% (注4)	
その他 (①-②-③-④) ・医療の高度化 ・患者負担の見直し 等	0.2%	1.2%	1.3%	1.8%	1.5%	1.5%	2.2%	2.1%	2.1%	0.4%	1.1%	0.7%	2.9%	-0.1%	1.3% (注1)
制度改正	H15.4 被用者本人 3割負担等			H18.10 現役並み 所得高齢者 3割負担等		H20.4 未就学 2割負担						H26.4 70-74歳 2割負担 (注5)			

注1: 医療費の伸び率は、平成28年度までは国民医療費の伸び率、平成29年度は概算医療費(審査支払機関で審査した医療費)の伸び率(上表の斜体字、速報値)であり、医療保険と公費負担医療の合計である。

注2: 平成29年度の高齢化の影響は、平成28年度の年齢階級別(5歳階級)国民医療費と平成28、29年度の年齢階級別(5歳階級)人口からの推計値である。

注3: 平成26年度の「消費税対応」とは、消費税率引上げに伴う医療機関等の課税仕入れにかかるコスト増への対応分を指す。平成26年度における診療報酬改定の改定率は、合計0.10%であった。

注4: 平成28年度の改定分-1.33%のうち市場拡大再算定の特例分等は-0.29%、実勢価等改定分で計算すると-1.03%。

なお、「市場拡大再算定の特例分等」とは年間販売額が極めて大きい品目に対する市場拡大再算定の特例の実施等を指す。

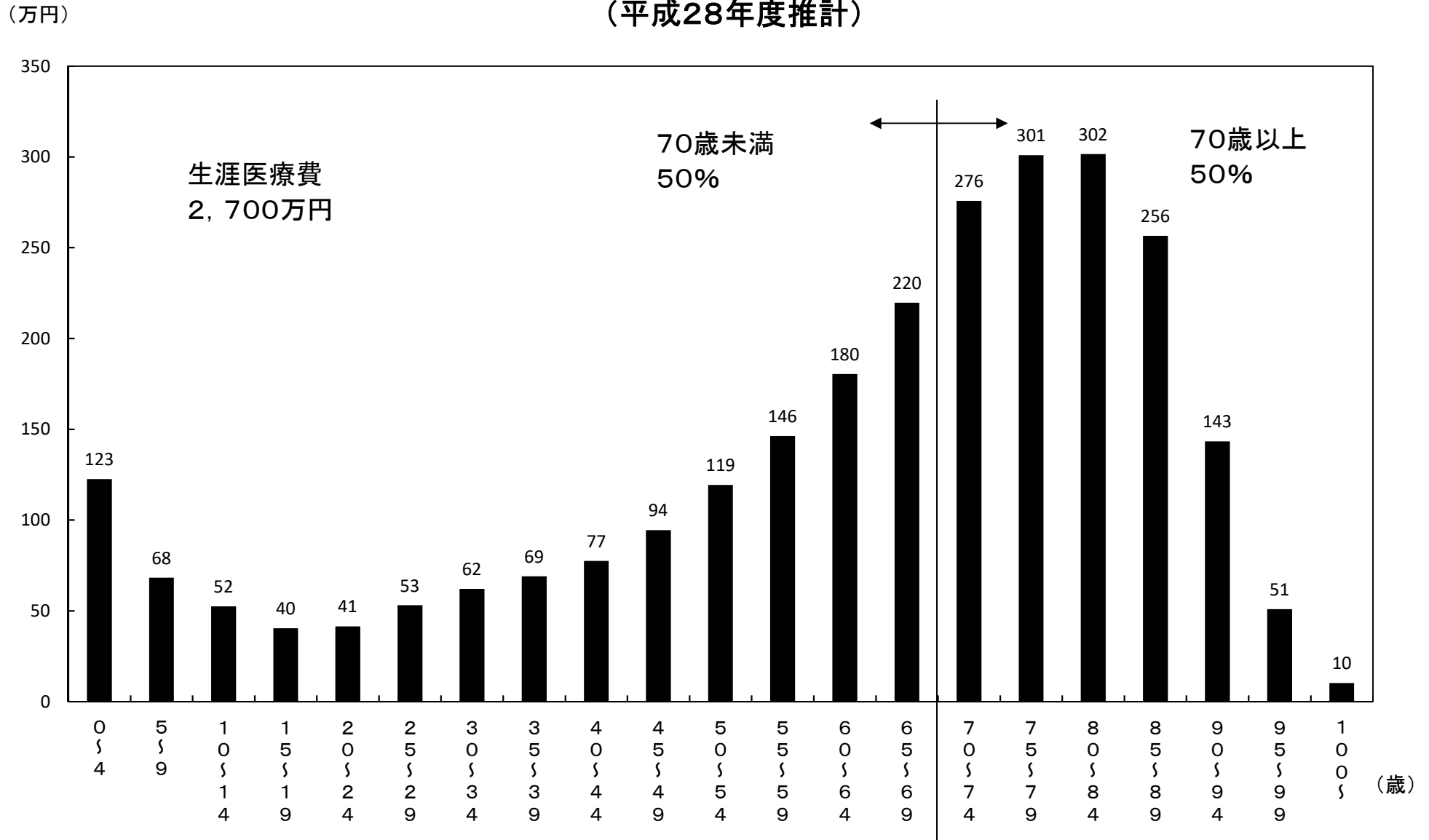
注5: 70-74歳の者の一部負担金割合の予算凍結措置解除(1割→2割)。平成26年4月以降新たに70歳に達した者から2割とし、同年3月までに70歳に達した者は1割に据え置く。

参考2 生涯医療費(平成28年度)

年齢階級	男女計				男性				女性			
	年齢階級別 医療費	累積医療費	構成割合	累積割合	年齢階級別 医療費	累積医療費	構成割合	累積割合	年齢階級別 医療費	累積医療費	構成割合	累積割合
歳	万円	万円	%	%	万円	万円	%	%	万円	万円	%	%
0 ～ 4	123	123	5%	5%	131	131	5%	5%	114	114	4%	4%
5 ～ 9	68	191	3%	7%	73	204	3%	8%	63	176	2%	6%
10 ～ 14	52	243	2%	9%	57	261	2%	10%	47	224	2%	8%
15 ～ 19	40	283	2%	11%	42	303	2%	12%	39	263	1%	9%
20 ～ 24	41	325	2%	12%	36	339	1%	13%	47	309	2%	11%
25 ～ 29	53	378	2%	14%	43	382	2%	15%	64	373	2%	13%
30 ～ 34	62	440	2%	16%	50	432	2%	17%	75	448	3%	16%
35 ～ 39	69	509	3%	19%	59	491	2%	19%	79	527	3%	19%
40 ～ 44	77	586	3%	22%	73	564	3%	22%	82	609	3%	22%
45 ～ 49	94	680	4%	25%	94	658	4%	25%	95	704	3%	25%
50 ～ 54	119	800	4%	30%	123	782	5%	30%	115	819	4%	29%
55 ～ 59	146	946	5%	35%	157	939	6%	36%	135	953	5%	34%
60 ～ 64	180	1,126	7%	42%	197	1,135	8%	44%	163	1,116	6%	40%
65 ～ 69	220	1,346	8%	50%	238	1,374	9%	53%	200	1,316	7%	47%
70 ～ 74	276	1,621	10%	60%	292	1,666	11%	64%	259	1,575	9%	56%
75 ～ 79	301	1,922	11%	72%	300	1,966	12%	76%	302	1,877	11%	67%
80 ～ 84	302	2,224	11%	83%	280	2,246	11%	87%	324	2,201	12%	79%
85 ～ 89	256	2,480	10%	92%	210	2,455	8%	95%	306	2,507	11%	90%
90 ～ 94	143	2,624	5%	98%	98	2,553	4%	99%	191	2,698	7%	97%
95 ～ 99	51	2,674	2%	100%	27	2,580	1%	100%	76	2,774	3%	99%
100 ～	10	2,685	0%	100%	4	2,584	0%	100%	17	2,791	1%	100%
総 計	2,685		100%		2,584		100%		2,791		100%	
(再) 65歳未満	1,126		42%		1,135		44%		1,116		40%	
(再) 65歳以上	1,558		58%		1,448		56%		1,675		60%	
(再) 70歳未満	1,346		50%		1,374		53%		1,316		47%	
(再) 70歳以上	1,339		50%		1,210		47%		1,475		53%	
(再) 75歳未満	1,621		60%		1,666		64%		1,575		56%	
(再) 75歳以上	1,063		40%		918		36%		1,217		44%	

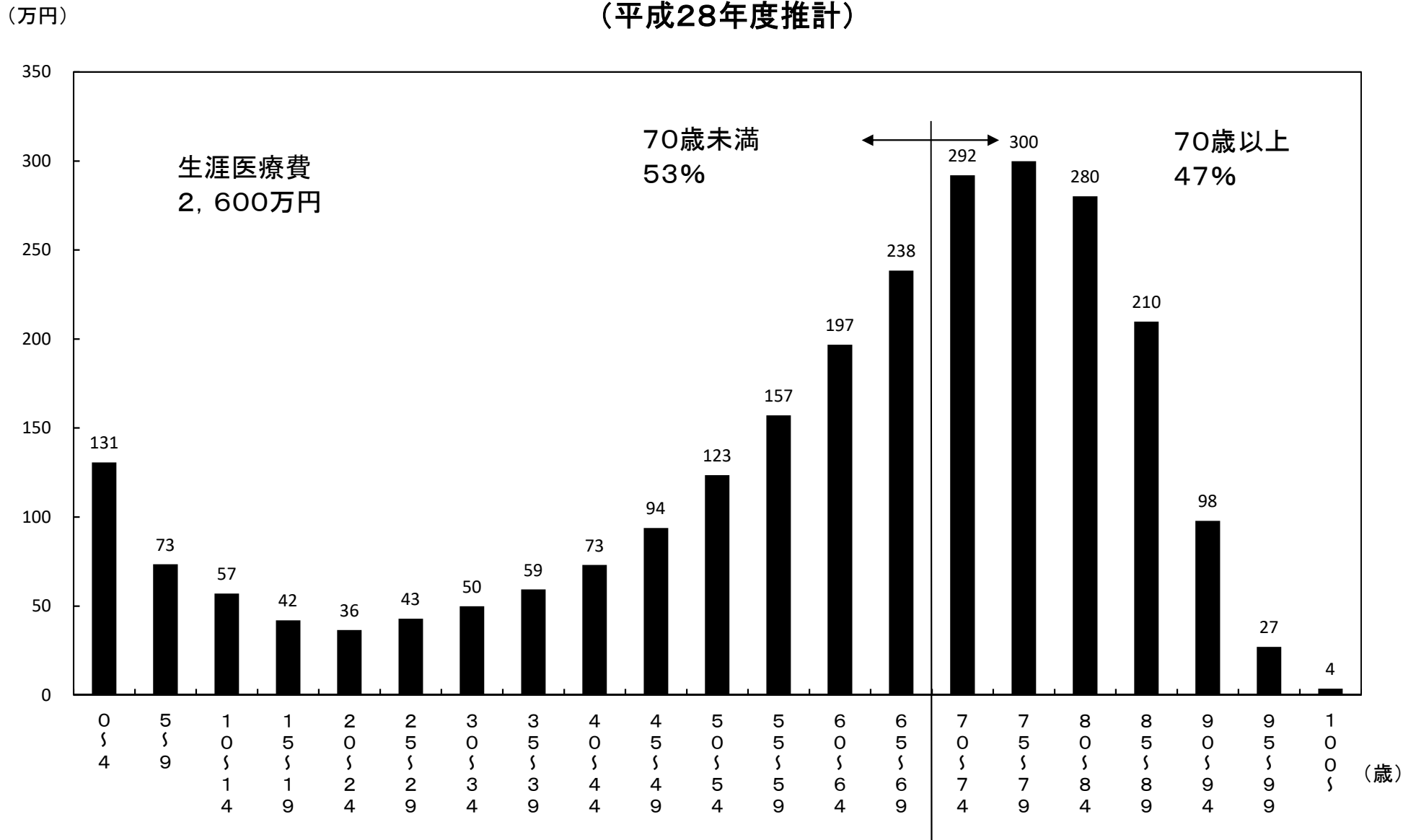
(注)平成28年度の年齢階級別1人当たり国民医療費をもとに、平成28年簡易生命表による定常人口を適用して推計したものである。

生涯医療費(男女計) (平成28年度推計)



(注) 平成28年度の年齢階級別一人当たり国民医療費をもとに、平成28年簡易生命表による定常人口を適用して推計したものである。

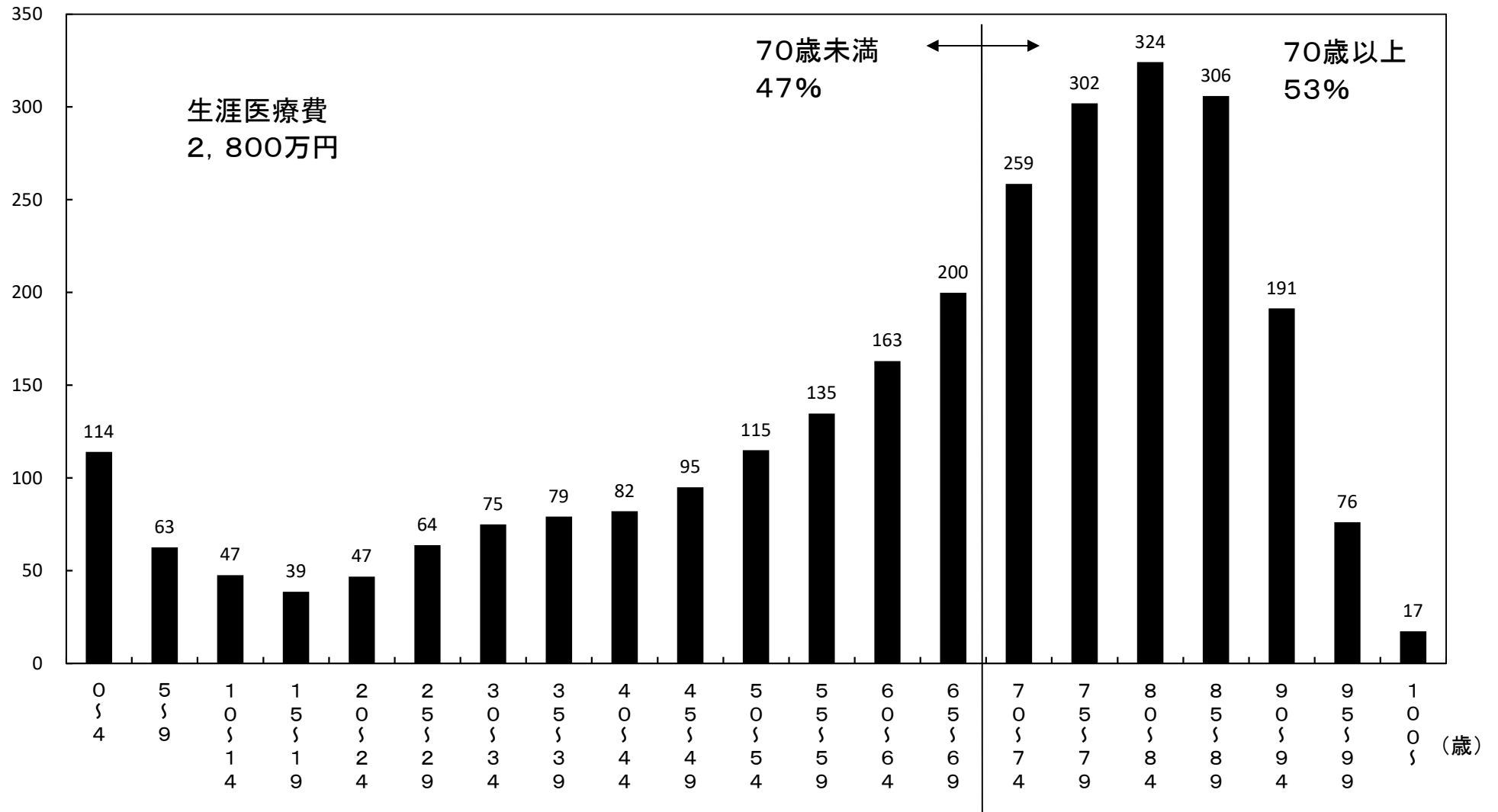
生涯医療費(男性) (平成28年度推計)



(注) 平成28年度の年齢階級別一人当たり国民医療費をもとに、平成28年簡易生命表による定常人口を適用して推計したものである。

生涯医療費(女性) (平成28年度推計)

(万円)



(注) 平成28年度の年齢階級別一人当たり国民医療費をもとに、平成28年簡易生命表による定常人口を適用して推計したものである。

参考3 後期高齢者医療費の特性(平成28年度)

		計	入院及び食事療養・ 生活療養	入院外及び調剤	歯 科
1人当たり医療費	後期高齢者(A) 後期高齢者以外(B) 比率(A/B)	932,611 218,213 4.3			
1人当たり診療費	後期高齢者(A) 後期高齢者以外(B) 比率(A/B)	916,872 214,282 4.3	458,595 69,955 6.6	424,790 123,998 3.4	33,488 20,329 1.6
受診率(100人当たり)	後期高齢者(A) 後期高齢者以外(B) 比率(A/B)		82 13 6.2	1,594 679 2.3	231 166 1.4
1件当たり日数	後期高齢者(A) 後期高齢者以外(B) 比率(A/B)		17.7 12.6 1.4	1.8 1.5 1.2	2.0 1.8 1.1
1日当たり診療費	後期高齢者(A) 後期高齢者以外(B) 比率(A/B)		31,737 41,944 0.8	14,448 12,274 1.2	7,199 6,774 1.1
1件当たり診療費	後期高齢者(A) 後期高齢者以外(B) 比率(A/B)		561,077 529,653 1.1	26,645 18,250 1.5	14,510 12,219 1.2
1人当たり日数	後期高齢者(A) 後期高齢者以外(B) 比率(A/B)		14.4 1.7 8.7	29.4 10.1 2.9	4.7 3.0 1.6

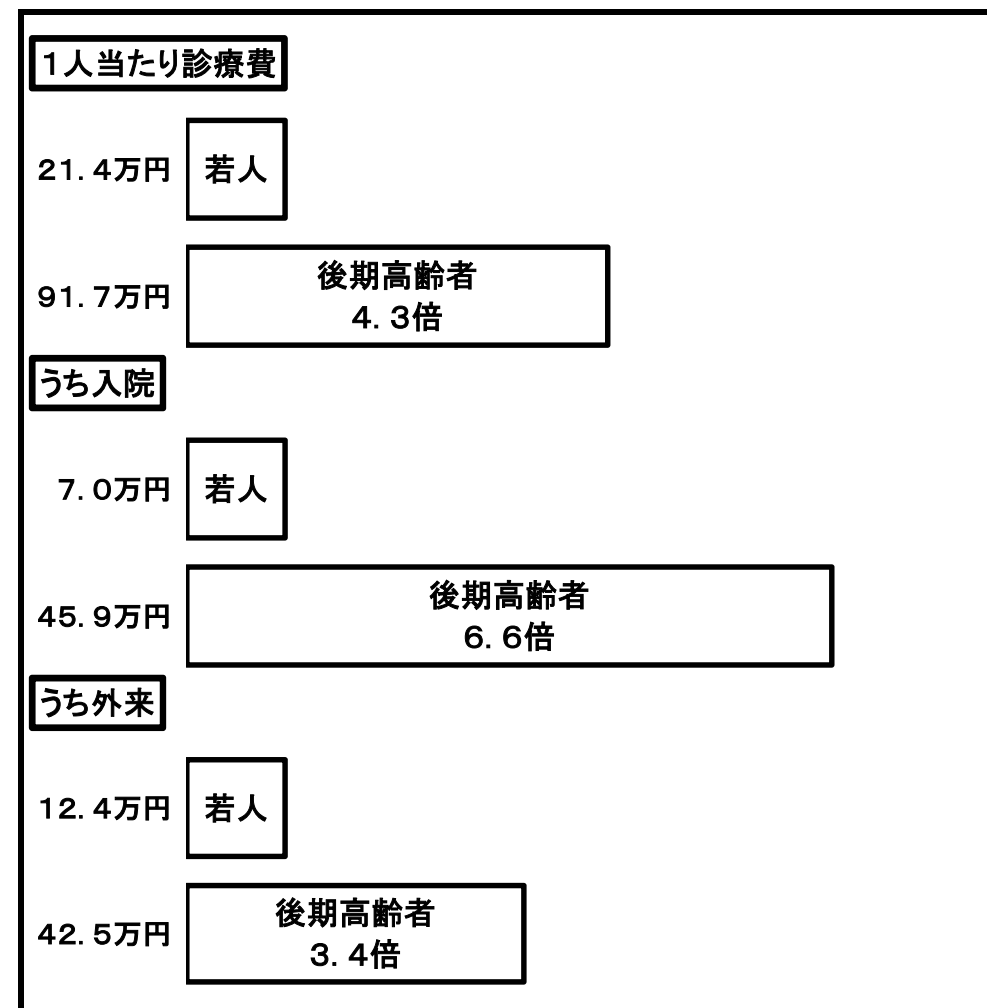
(注)「1人当たり診療費」＝「受診率(1人当たり)」×「1件当たり日数」×「1日当たり診療費」
＝「1人当たり日数」×「1日当たり診療費」
＝「受診率(1人当たり)」×「1件当たり診療費」

		100人当たり 推計新規入院件数	推計平均在院日数	入院1日当たり 医 療 費	推計1入院当たり 医 療 費
入院に関する分析	後期高齢者(A) 後期高齢者以外(B) 比率(A/B)	35.4 8.0 4.4	40.8 20.9 2.0	31,737 41,944 0.8	1,295,762 875,849 1.5

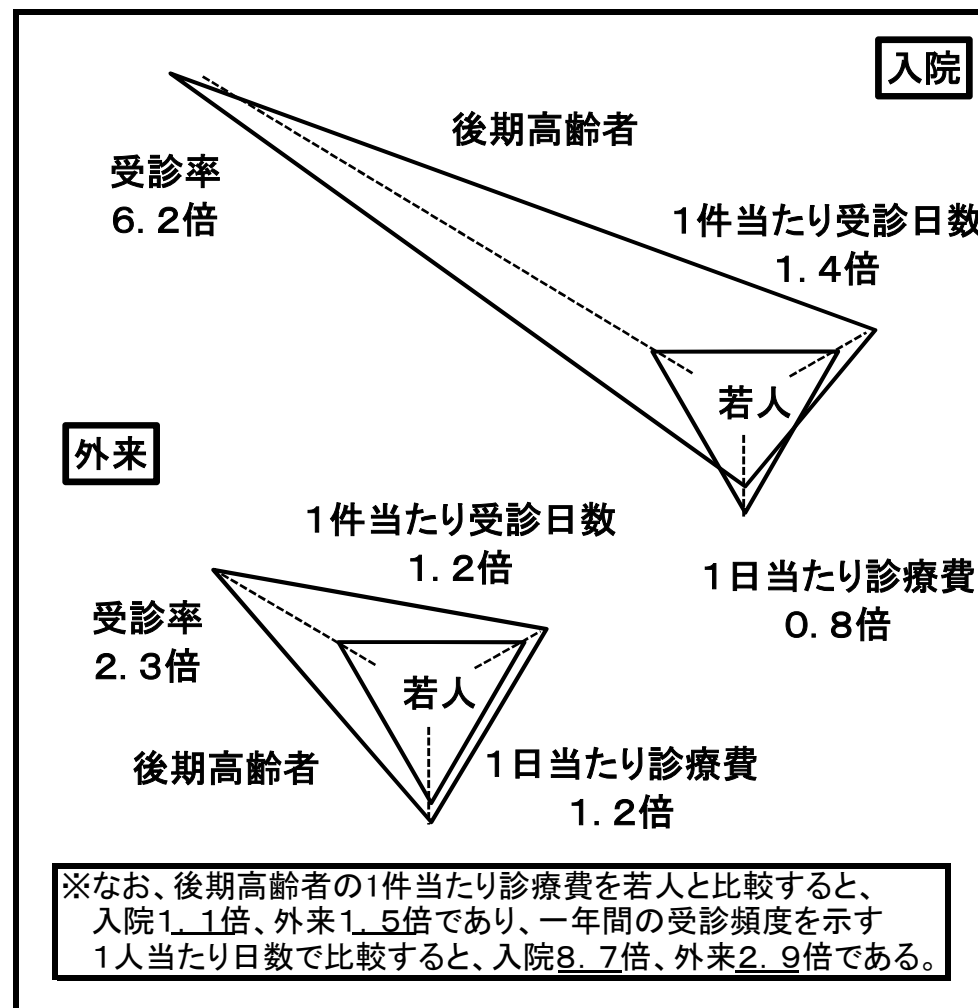
(注)「推計新規入院件数」＝「入院受診延日数」÷「推計平均在院日数」
「推計平均在院日数」＝「1件当たり日数」×「月の日数－1」÷(「月の日数」－「1件当たり日数」)
「月の日数」＝「当該期間の日数(平成28年度は365)」÷「当該期間の月数(12)」
「推計1入院当たり医療費」＝「推計平均在院日数」×「入院1日当たり医療費」

後期高齢者医療費の特性

1人当たり診療費の若人との比較(平成28年度)



三要素の比較(平成28年度)



- (注) 1. 後期高齢者とは後期高齢者医療制度の被保険者であり、若人とは後期高齢者医療制度以外の医療保険加入者である。
 2. 入院は、入院時食事療養費・入院時生活療養費(医科)を含んでおり、外来は、入院外(医科)及び調剤費用額の合計である。
 3. 後期高齢者の1人当たり医療費は93.3万円となっており、若人の1人当たり医療費21.8万円の4.3倍となっている。
 (資料) 各制度の事業年報等を基に保険局調査課で作成。

参考4 医療保険制度の財政構造表(平成28年度)

1. 財政構造表とは

財政構造表とは、現行の医療保険制度の下、ある年度の医療費を賄うために必要な患者負担、公費、保険料の財源を、各制度別に財政調整等を踏まえ推計したもの。

2. 医療保険制度の財政構造

医療保険制度の医療費の財政負担は、65歳未満、前期高齢者、後期高齢者の3つの区分で大きく構造が異なっており、財政構造表においてもこの3区分に分けて財政負担額を推計。

- ・65歳未満 … 制度間の財政調整は基本的になく各医療保険者が、公費負担分を除き、各自の医療給付費を保険料で賄っている。ただし、市町村国保の退職被保険者等の医療給付費については、退職被保険者の保険料で賄えない部分を、被用者保険が総報酬で按分して負担。
- ・前期高齢者 … 前期高齢者の多い保険者の負担を緩和するため、前期高齢者の加入率を用いて制度間の財政調整を行っており、この前期財政調整後の金額を各保険者が負担。
- ・後期高齢者 … 医療給付費の1割を後期高齢者の保険料、5割を公費、4割を被用者保険及び国保からの支援金で賄うことを基本としている。後期高齢者支援金は被用者保険及び国保が加入者数按分(被用者保険間は3分の2総報酬割)で負担するが、前期高齢者に係る後期高齢者支援金には前期高齢者の医療給付と同様、制度間の財政調整がある。

3. 留意点

① 医療費、医療給付費、患者負担

- ・平成28年4月～平成29年3月診療分の医療費、医療給付費及び患者負担。
- ・医療給付費は医療保険の給付費であり、70歳以上74歳以下の者の一部負担金の引下げに係る「指定公費」、その他公費負担医療の給付費や地方単独事業分の給付費は含まない。
- ・患者負担は、医療費から上記の医療保険給付費を控除したもの。

② 公費

- ・公費には、医療給付費の定率で算定される定率公費の他、高額医療費等の共同事業に対する公費、保険料軽減に対する定額公費(医療給付相当分に限る。)等も、医療給付に当てられることとなるため含まれている。
- ・市町村国保の法定外一般会計繰入は公費に含まれていない。

③ 所要保険料

- ・所要保険料は医療給付費から上記公費を控除して算出したもので、その年度の医療給付を賄うために必要な保険料となる。なお、市町村国保については、法定外繰入がなかった場合の保険料となる。
- ・実際の保険料は、①傷病手当金等の現金給付や事務費に当てるための保険料も含まれること、②前年度の剰余不足の繰り越しや基金などを活用して設定されること、等から財政構造表の所要保険料額と異なる。

医療保険制度の財政構造表 ー平成28年度ー(4ー3ベース)

(単位：億円)

	協会健保	組合健保	日雇特例	船保	共済	被用者計	市町村一般	退職	市町村国保	国保組合	国保計	若人計	後期高齢者	医療保険計
医療費	65,644	45,169	19	246	13,513	124,591	106,498	3,000	109,498	5,519	115,018	239,609	153,908	393,517
患者負担	14,482	9,915	4	50	2,930	27,382	17,950	514	18,464	1,149	19,613	46,995	12,176	59,171
給付費	51,162	35,254	15	195	10,584	97,210	88,548	2,486	91,034	4,370	95,404	192,614	141,731	334,345
給付費（前期調整対象除く）	41,721	31,929	11	153	10,068	83,882	34,635	2,486	37,121	3,035	40,156	124,038	141,731	
所要保険料（軽減後）	34,878	31,567	10	125	10,068	76,649	13,542	641	14,184	1,845	16,029	92,677	11,485	
公費	6,842	363	1	28		7,233	21,093		21,093	1,190	22,283	29,516	71,207	
交付金（他制度からの移転）								1,845	1,845		1,845	1,845	59,040	
前期財政調整対象分	22,854	16,348	3	72	4,967	44,245	21,433	523	21,956	1,772	23,728	67,973		
給付費（前期調整対象分）	9,441	3,324	4	42	516	13,328	53,913	-	53,913	1,336	55,248	68,576		
前期財政調整（給付費分）	13,413	13,024	-1	30	4,451	30,917	-32,480	523	-31,957	436	-31,520	-604		
所要保険料（軽減後）	19,106	16,348	3	72	4,967	40,496	8,385		8,385	1,067	9,451	49,948		
公費	3,748		0			3,748	13,048		13,048	705	13,753	17,502		
交付金（他制度からの移転）								523	523		523	523		
後期高齢者支援金	19,994	19,168	10	72	6,079	45,322	12,249	464	12,714	1,621	14,335	59,657		
後期支援金（加入者割）	6,732	5,286	10	22	1,565	13,615	16,329	399	16,728	1,379	18,107	31,722		
後期支援金（総報酬割）	11,330	11,880		43	3,891	27,145			-	173	173	27,318		
前期財政調整（加入者割）	664	674	-0	2	187	1,526	-4,079	66	-4,014	49	-3,965	-2,439		
前期財政調整（総報酬割）	1,268	1,328		5	435	3,036			-	19	19	3,056		
所要保険料（軽減後）	18,781	19,168	9	72	6,079	44,108	4,923		4,923	1,021	5,944	50,053		
公費	1,213		1			1,214	7,326		7,326	600	7,926	9,140		
交付金（他制度からの移転）								464	464		464	464		
退職抛出金（保険料負担）	1,223	1,166	-	5	420	2,814			-	19	19	2,832		
財政負担計	85,792	68,610	24	302	21,534	176,262	68,317	641	68,959	6,446	75,405	251,667	82,692	334,359
所要保険料（軽減後）	73,989	68,248	23	274	21,534	164,067	26,851	641	27,492	3,951	31,443	195,510	11,485	206,995
65歳未満	69,262	66,543	18	249	21,232	157,304	15,294	641	15,935	3,470	19,405	176,710		
前期高齢者	4,726	1,705	5	25	302	6,763	11,557	-	11,557	481	12,038	18,800		
公費	11,803	363	2	28		12,195	41,467	-	41,467	2,495	43,962	56,157	71,207	127,364
国	11,803	363	2	28		12,195	29,066		29,066	2,495	31,562	43,757	45,371	89,127
都道府県							10,115		10,115		10,115	10,115	13,946	24,061
市区町村							2,285		2,285		2,285	2,285	11,890	14,175

加入者数（万人）	3,772	2,927	2	12	868	7,581	3,036	74	3,110	284	3,394	10,975	1,646	12,621
65歳未満	3,516	2,835	2	11	855	7,219	1,780	74	1,854	249	2,104	9,322		
前期高齢者	255	93	0	1	13	363	1,255		1,255	35	1,290	1,653		

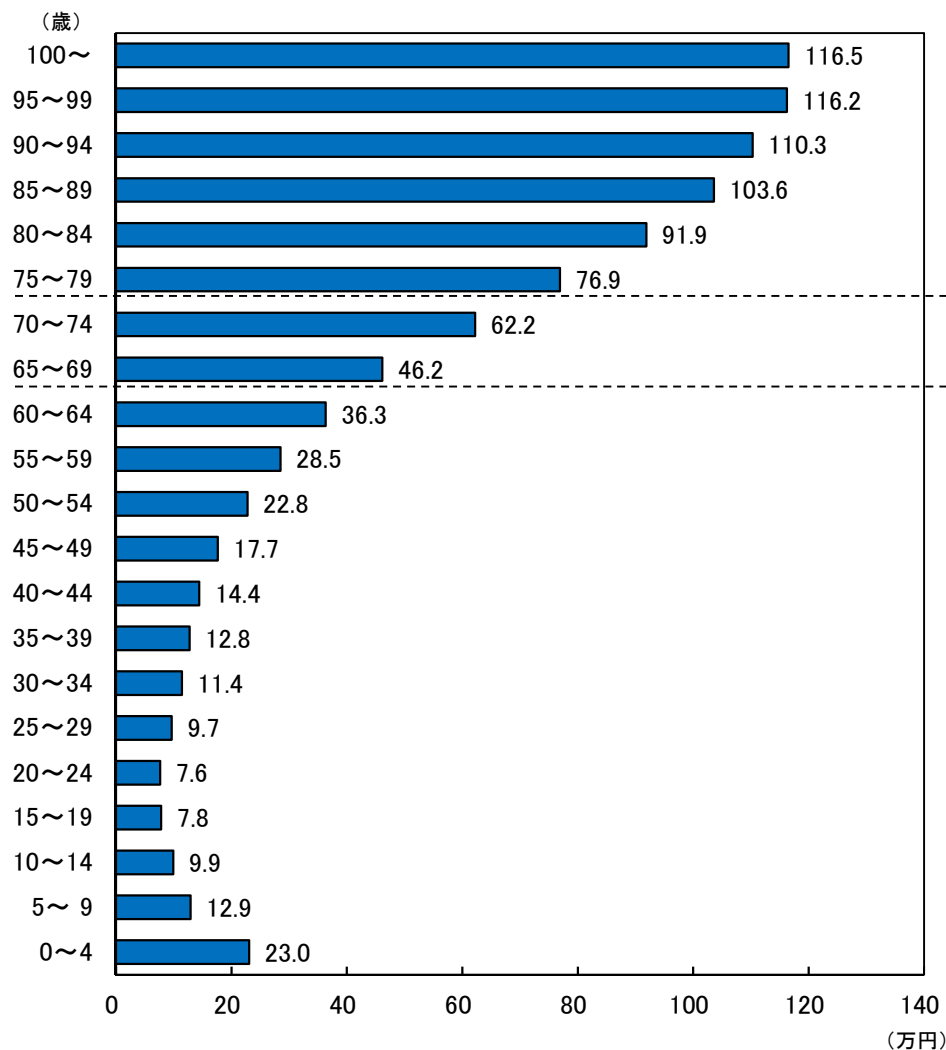
総報酬（億円）	844,979	885,106		3,226	290,211	2,023,522				12,916	12,916	2,036,438		
65歳未満	791,003	862,999		2,930	286,138	1,943,070				12,091	12,091	1,955,162		
前期高齢者	53,976	22,107		296	4,073	80,452				825	825	81,277		

加入者1人当たり所要保険料（万円）	19.6	23.3	11.8	22.3	24.8	21.6	8.8	8.6	8.8	13.9	9.3	17.8	7.0	16.4
所要保険料率（医療給付分）	8.8%	7.7%		8.5%	7.4%	8.1%								

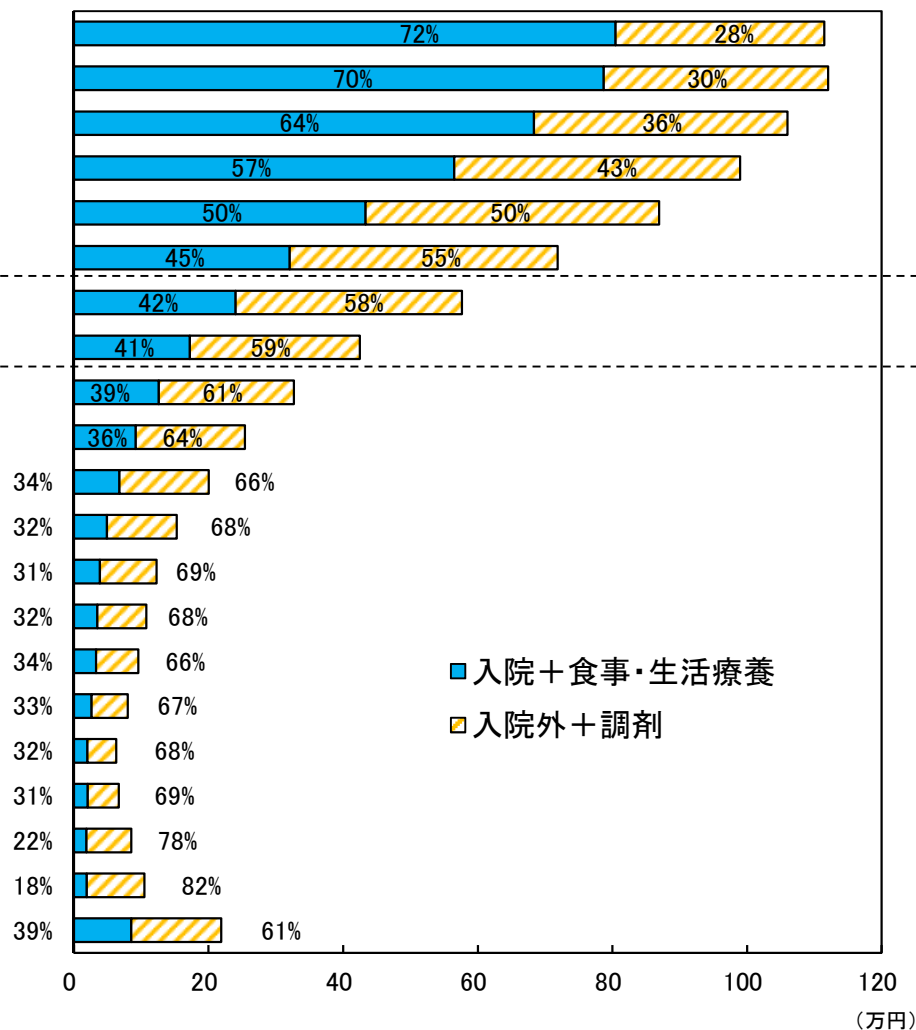
参考5 年齢階級別1人当たり医療費(平成28年度)(医療保険制度分)

1人当たり医療費を年齢階級別にみると、年齢とともに高くなり、70歳代までは外来（入院外＋調剤）の割合が高いが、80歳代になると入院（入院＋食事療養）の割合が高くなる。

(医療費計)



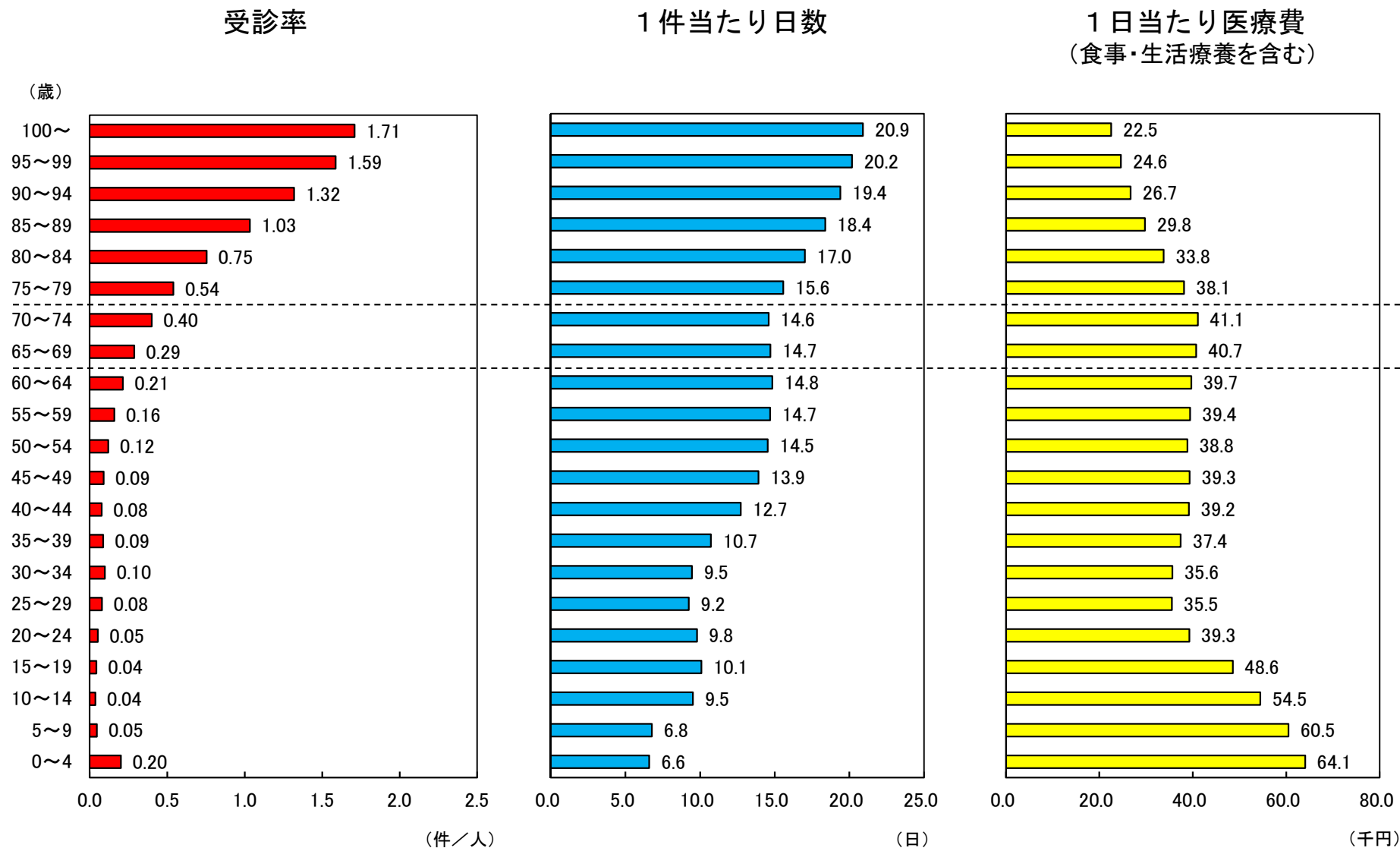
(医科診療費)



※「医療給付実態調査報告」(厚生労働省保険局)等より作成

年齢階級別 三要素(入院、平成28年度)

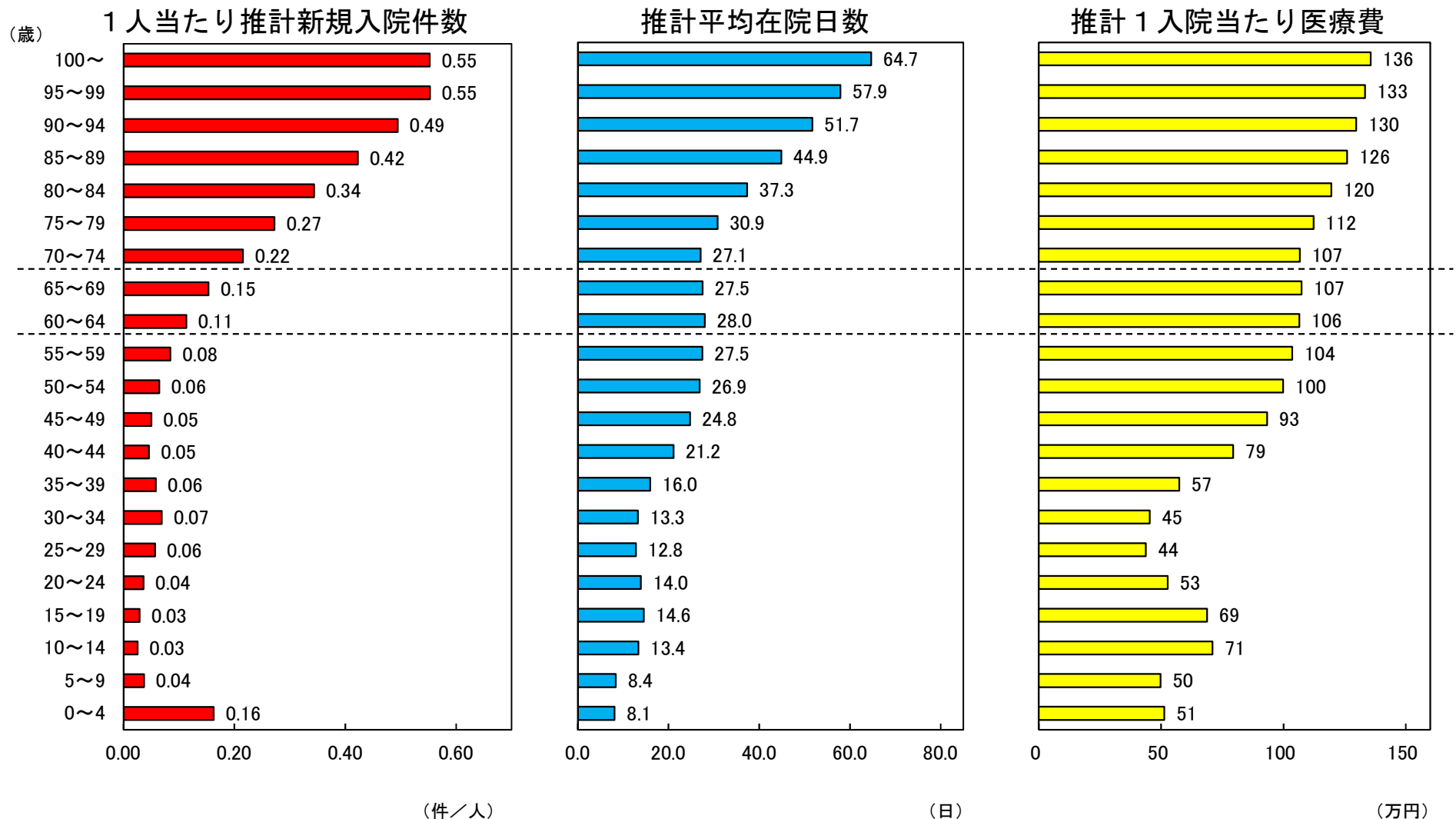
入院医療費について、三要素（受診率、1件当たり日数、1日当たり医療費）に分解してみると、高齢期に入ると受診率が急増するとともに、1件当たり日数が増加する一方、1日当たり医療費は低下する。



※「医療給付実態調査報告」(厚生労働省保険局)等より作成

年齢階級別1人当たり推計新規入院件数、推計平均在院日数 及び推計1入院当たり医療費（平成28年度）

入院医療費について、1人当たり推計新規入院件数、推計平均在院日数、推計1入院当たり医療費を算出してみると、高齢期に入ると推計新規入院件数が急増するとともに、推計平均在院日数、推計1入院当たり医療費が増加する。

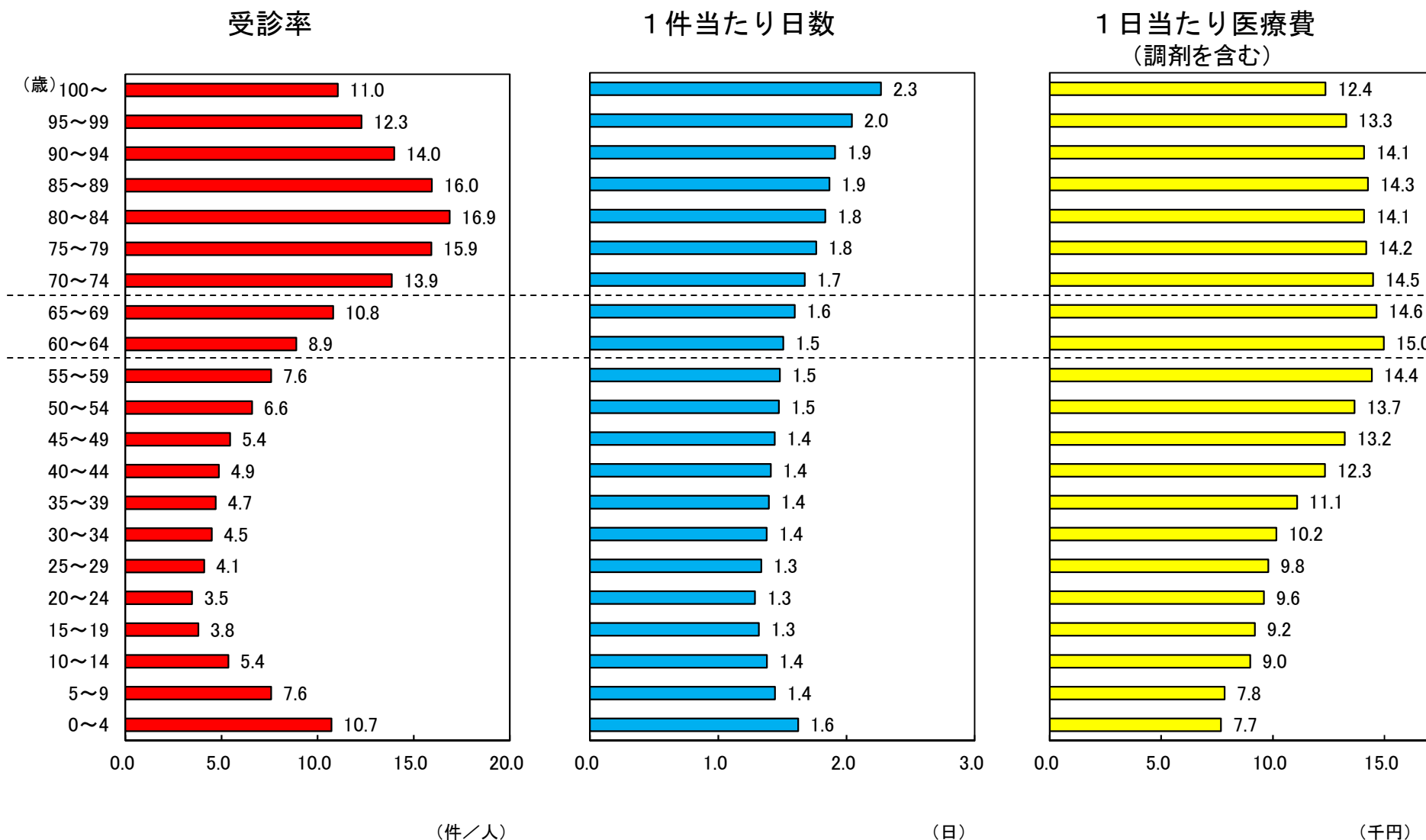


※「医療給付実態調査報告」(厚生労働省保険局)等より作成

※推計1入院当たり医療費には、食事・生活療養費を含まない。

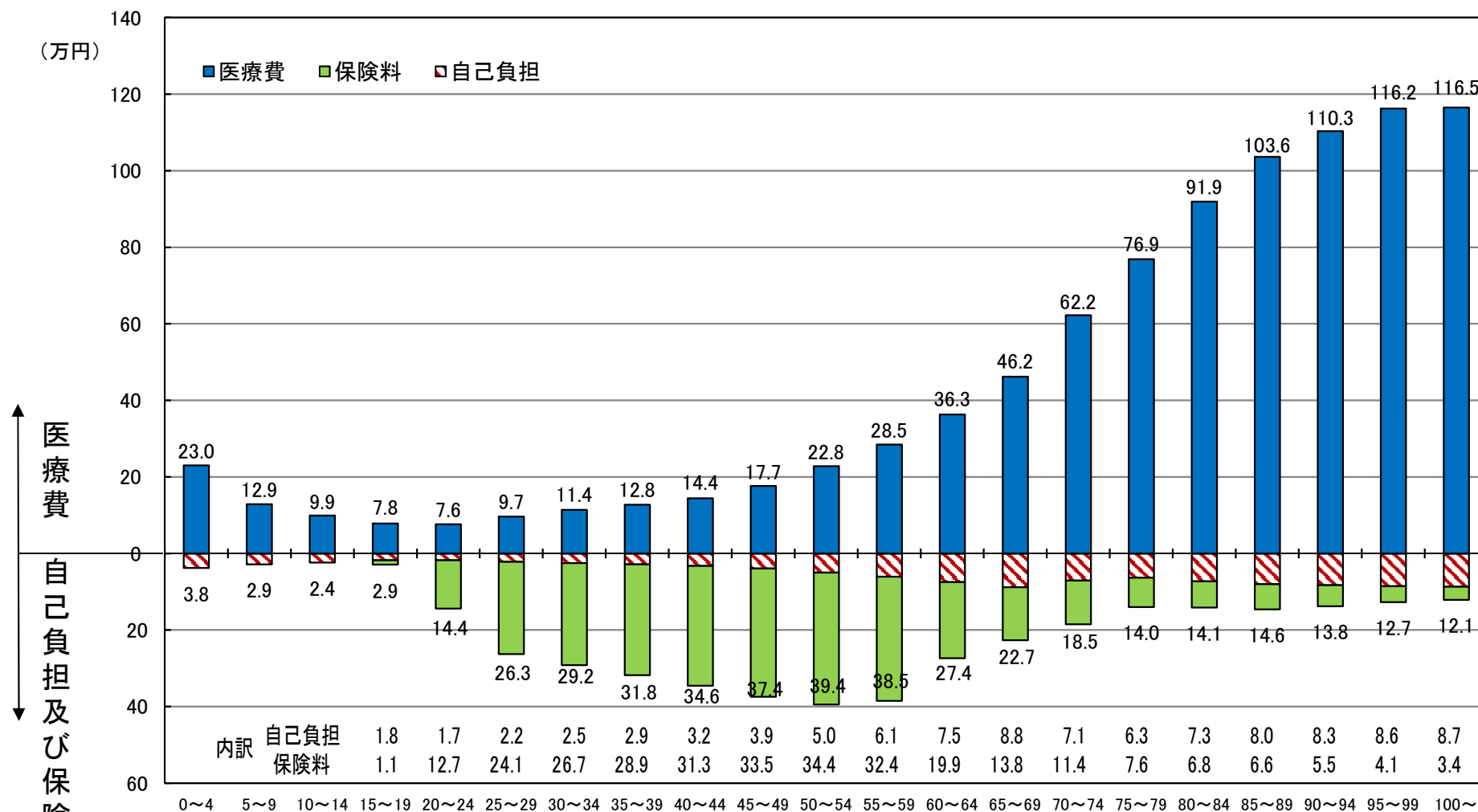
年齢階級別 三要素(入院外、平成28年度)

入院外医療費について、三要素（受診率、1件当たり日数、1日当たり医療費）に分解してみると、年齢が上がるごとに増加していた受診率が、80歳代前半をピークに低下する。



※ 「医療給付実態調査報告」(厚生労働省保険局)等より作成

年齢階級別1人当たり医療費、自己負担額及び保険料の比較(年額) (平成28年度実績に基づく推計値)



- (注) 1. 1人当たりの医療費と自己負担は、それぞれ加入者の年齢階級別医療費及び自己負担をその年齢階級の加入者数で割ったものである。
 2. 自己負担は、医療保険制度における自己負担である。
 3. 予算措置による70～74歳の患者負担補填分は自己負担に含まれている。
 4. 1人当たり保険料は、被保険者(市町村国保は世帯主)の年齢階級別の保険料(事業主負担分を含む)を、その年齢階級別の加入者数で割ったものである。
 また、年齢階級別の保険料は健康保険被保険者実態調査、国民健康保険実態調査、後期高齢者医療制度被保険者実態調査等を基に推計した。
 5. 端数処理の関係で、数字が合わないことがある。