

医療保険に関する基礎資料

～平成27年度の医療費等の状況～

(平成29年12月)

厚生労働省保険局調査課

目次

1. 国民医療費、医療給付費及び経済指標の推移	-----	2
2. 医療保険制度別保険者数及び適用事業所数(平成27年度末現在)	-----	3
3. 適用関係		
(1) 平成27年度末の医療保障適用人口	-----	4
(2) 医療保障適用人口の推移(年度末現在)	-----	5
(3)-1 医療保険制度別加入者数の推移(年度末現在)	-----	6
(3)-2 " (年度末現在) 老人保健を除く	-----	7
(4)-1 " (年度平均4~3ベース)	-----	8
(4)-2 " (年度平均4~3ベース)老人保健を除く	-----	9
(5) 医療保険制度別扶養率の推移(年度末、年度平均4~3ベース)	-----	10
(6) 医療保険制度別加入者平均年齢の推移	-----	11
(7) 医療保険制度の年齢階級別加入者(平成27年度平均)		
ア 加入者数	-----	12
イ 構成比	-----	14
4. 収支関係		
(1) 平成27年度医療保険制度別決算状況	-----	16
(2) 積立金等の状況	-----	16
(3) 平成27年度医療保険制度別保険料率及び国庫負担(率)	-----	17
(4) 被用者保険制度別標準報酬並びに国保及び後期高齢者医療制度における 前年所得(基礎控除前)の推移(4~3ベース)	-----	18
(5) 医療保険制度別保険料調定額の推移(3~2ベース)	-----	19
5. 医療費関係(4~3ベース)		
(1) 医療保険制度別医療費の推移	-----	20
(2) " 1人当たり医療費の推移	-----	21
(3) " 実効給付率の推移	-----	22
(4) 協会(一般)、組合健保、国保及び後期高齢者医療制度の診療諸率の推移 (平成27年度4~3ベース)入院時食事・生活療養費、調剤を含む		
ア 1人当たり診療費	-----	24
イ 受診率	-----	26
ウ 1件当たり日数	-----	28
エ 1日当たり診療費	-----	30
(5) 平成27年度高額療養費の支給実績	-----	32
(6) 平成27年度療養費の内訳	-----	33
(7) 高額療養費の推移	-----	34
(8) 療養費等の推移	-----	36
(9) 出産育児一時金の推移	-----	38
(10) 埋葬料(葬祭費)の推移	-----	40
(11) 出産手当金の推移	-----	42
(12) 傷病手当金の推移	-----	43
(13)-1 医療保険制度の年齢階級別 医療費、件数、日数、加入者数及び診療諸率 (平成27年度4~3ベース)		
ア 年齢階級別 医療費(4~3ベース)	-----	44
イ 年齢階級別 件数(4~3ベース)	-----	45
ウ 年齢階級別 日数、加入者数(4~3ベース)	-----	46
エ 年齢階級別 給付費(4~3ベース)	-----	47
オ 年齢階級別 患者負担(4~3ベース)	-----	48
カ 年齢階級別 1人当たり医療費(4~3ベース)	-----	49
キ 年齢階級別 1人当たり給付費(4~3ベース)	-----	50
ク 年齢階級別 1人当たり患者負担(4~3ベース)	-----	51
ケ 年齢階級別 受診率(4~3ベース)	-----	52
コ 年齢階級別 1件当たり医療費、1件当たり日数(4~3ベース)	-----	53
サ 年齢階級別 1日当たり医療費、1人当たり日数(4~3ベース)	-----	54
(13)-2 医療保険制度別、年齢階級別 医療費、給付費、患者負担 (平成27年度4~3ベース)		
ア 医療費(4~3ベース)	-----	55
イ 給付費(4~3ベース)	-----	56
ウ 患者負担(4~3ベース)	-----	57

(14) 平成27年度 協会(一般)、組合健保、共済組合、国保及び後期高齢者医療制度の 診療諸率比較(平成27年度4~3ベース)		
ア 1人当たり診療費	-----	58
イ 受診率	-----	59
ウ 1件当たり日数	-----	60
エ 1日当たり診療費	-----	61
オ 1人当たり推計新規入院件数	-----	62
カ 推計平均在院日数	-----	62
キ 推計1入院当たり医療費	-----	62
(15) 平成27年度 医療保険制度別診療種別の実効給付率	-----	63
6. 高齢者医療関係		
(1) 医療保険制度別前期高齢者交付金等の状況	-----	64
(2) 医療保険制度別後期高齢者支援金等の状況	-----	65
(3) 医療保険制度別老人加入者数等の状況	-----	66
7. 退職者医療制度関係		
(1) 医療保険制度別年度別療養給付費確定拠出金及び標準報酬総額実績額	-----	68
(2) 国民健康保険の退職保険料の推移	-----	68
8. 医療保険制度別平成27年度医療費総括表		
(1) 医療保険計	-----	69
(2) 若人計	-----	70
(3) 被用者保険計	-----	71
(4) 協会(一般)	-----	72
(5) 組合健保	-----	73
(6) 法第3条第2項被保険者	-----	74
(7) 船員保険	-----	75
(8) 共済組合	-----	76
(9)-1国民健康保険計	-----	77
(9)-2国民健康保険(市町村国保)	[再掲] -----	78
(9)-3国民健康保険(国保組合)	[再掲] -----	79
(9)-4国民健康保険(退職被保険者等)	[再掲] -----	80
(10) 後期高齢者医療制度	-----	81
参考1 医療費の動向(国民医療費、老人医療費の動向)	-----	82
参考2 生涯医療費(平成27年度)	-----	84
参考3 後期高齢者医療費の特性(平成27年度)	-----	88
参考4 医療保険制度の財政構造表(平成27年度)	-----	90
参考5 年齢階級別1人当たり医療費(平成27年度)(医療保険制度分)	-----	92

利用上の注意

(1) 資料中に用いた略称の意味は、次のとおりである。

- ・若人 被用者保険と国保の総称
- ・被用者保険 協会（一般）、組合健保、法第3条第2項被保険者、船員保険及び共済組合の総称
- ・協会けんぽ 全国健康保険協会管掌健康保険
平成20年9月以前は政府管掌健康保険
- ・協会（一般） 全国健康保険協会管掌健康保険（一般被保険者）
平成20年9月以前は政府管掌健康保険（一般被保険者）
- ・組合健保 組合管掌健康保険
- ・法第3条第2項被保険者 全国健康保険協会管掌健康保険（健康保険法第3条第2項被保険者）
平成20年9月以前は政府管掌健康保険（健康保険法第3条第2項被保険者）
- ・国保 市町村国保と国保組合の総称
- ・市町村国保 国民健康保険市町村（一般被保険者）と国民健康保険市町村（退職者医療）の総称
- ・国保組合 国民健康保険組合
- ・後期高齢者医療 後期高齢者医療制度
- ・老人保健 平成19年度以前の老人保健制度。平成20年度創設の後期高齢者医療制度とは制度が異なるため単純な比較はできない。

(2) 老人保健対象者については、平成19年度以前は、被用者保険又は国保のいずれかに加入していたが、平成20年度以降は基本的に後期高齢者医療制度に加入している。
なお、平成20年度以降の若人における75歳以上の者については、70-74歳の年齢区分に含めている。

(3) 統計表の符号の用法は次の通りである。

- ・ 統計項目のありえない場合
- … 係数不明又は係数を表章することが不適切な場合
- 係数のない場合
- 0 係数が表章単位の1/2未満のもの
- 「-」 負数

(4) 単位未満の数は四捨五入しているため、各項目の計と合計は一致しないことがある。

1. 国民医療費、医療給付費及び経済指標の推移

	国民医療費		人口1人当たり 国民医療費		後期高齢者 医療費 (老人医療費)		後期高齢者医療費 (老人医療費)の 国民医療費に 対する割合	国民所得 (NI)		国内総生産 (GDP)		国民医療費の割合	
		増減率		増減率		増減率			増減率		増減率	対NI	対GDP
	億円	%	千円	%	億円	%	%	億円	%	億円	%	%	%
昭和60年度	160,159	6.1	132.3	5.4	40,673	12.7	25.4	2,605,599	7.2	3,303,968	7.2	6.15	4.85
61	170,690	6.6	140.3	6.0	44,377	9.1	26.0	2,679,415	2.8	3,422,664	3.6	6.37	4.99
62	180,759	5.9	147.8	5.3	48,309	8.9	26.7	2,810,998	4.9	3,622,967	5.9	6.43	4.99
63	187,554	3.8	152.8	3.4	51,593	6.8	27.5	3,027,101	7.7	3,876,856	7.0	6.20	4.84
平成元年度	197,290	5.2	160.1	4.8	55,578	7.7	28.2	3,208,020	6.0	4,158,852	7.3	6.15	4.74
2	206,074	4.5	166.7	4.1	59,269	6.6	28.8	3,468,929	8.1	4,516,830	8.6	5.94	4.56
3	218,260	5.9	176.0	5.6	64,095	8.1	29.4	3,689,316	6.4	4,736,076	4.9	5.92	4.61
4	234,784	7.6	188.7	7.2	69,372	8.2	29.5	3,660,072	-0.8	4,832,556	2.0	6.41	4.86
5	243,631	3.8	195.3	3.5	74,511	7.4	30.6	3,653,760	-0.2	4,826,076	-0.1	6.67	5.05
6	257,908	5.9	206.3	5.6	81,596	9.5	31.6	3,683,506	0.8	5,023,827	4.1	7.00	5.13
7	269,577	4.5	214.7	4.1	89,152	9.3	33.1	3,784,796	2.7	5,167,065	2.9	7.12	5.22
8	284,542	5.6	226.1	5.3	97,232	9.1	34.2	3,913,605	3.4	5,286,661	2.3	7.27	5.38
9	289,149	1.6	229.2	1.4	102,786	5.7	35.5	3,884,837	-0.7	5,331,487	0.8	7.44	5.42
10	295,823	2.3	233.9	2.1	108,932	6.0	36.8	3,782,396	-2.6	5,261,090	-1.3	7.82	5.62
11	307,019	3.8	242.3	3.6	118,040	8.4	38.4	3,770,032	-0.3	5,219,973	-0.8	8.14	5.88
12	301,418	-1.8	237.5	-2.0	111,997	-5.1	37.2	3,859,685	2.4	5,286,212	1.3	7.81	5.70
13	310,998	3.2	244.3	2.9	116,560	4.1	37.5	3,743,078	-3.0	5,188,892	-1.8	8.31	5.99
14	309,507	-0.5	242.9	-0.6	117,300	0.6	37.9	3,726,487	-0.4	5,146,750	-0.8	8.31	6.01
15	315,375	1.9	247.1	1.8	116,524	-0.7	36.9	3,779,521	1.4	5,181,998	0.7	8.34	6.09
16	321,111	1.8	251.5	1.8	115,764	-0.7	36.1	3,826,819	1.3	5,210,039	0.5	8.39	6.16
17	331,289	3.2	259.3	3.1	116,444	0.6	35.1	3,873,557	1.2	5,258,139	0.9	8.55	6.30
18	331,276	-0.0	259.3	-0.0	112,594	-3.3	34.0	3,923,513	1.3	5,292,550	0.7	8.44	6.26
19	341,360	3.0	267.2	3.0	112,753	0.1	33.0	3,922,979	-0.0	5,310,134	0.3	8.70	6.43
20	348,084	2.0	272.6	2.0	114,146	(1.2)	32.8	3,639,913	-7.2	5,093,984	-4.1	9.56	6.83
21	360,067	3.4	282.4	3.6	120,108	5.2	33.4	3,534,222	-2.9	4,920,751	-3.4	10.19	7.32
22	374,202	3.9	292.2	3.5	127,213	5.9	34.0	3,619,241	2.4	4,991,948	1.4	10.34	7.50
23	385,850	3.1	301.9	3.3	132,991	4.5	34.5	3,584,029	-1.0	4,938,531	-1.1	10.77	7.81
24	392,117	1.6	307.5	1.9	137,044	3.0	34.9	3,598,267	0.4	4,946,744	0.2	10.90	7.93
25	400,610	2.2	314.7	2.3	141,912	3.6	35.4	3,740,063	3.9	5,074,011	2.6	10.71	7.90
26	408,071	1.9	321.1	2.0	144,927	2.1	35.5	3,783,183	1.2	5,178,666	2.1	10.79	7.88
27	423,644	3.8	333.3	3.8	151,323	4.4	35.7	3,884,604	2.7	5,321,914	2.8	10.91	7.96

出典：「国民医療費」（厚生労働省政策統括官（統計・情報政策担当））、「後期高齢者医療事業年報」（厚生労働省保険局）

国民所得（NI）及び国内総生産（GDP）は、内閣府発表の「平成27年度 国民経済計算」による。

（注）後期高齢者医療費（老人医療費）については3～2ベースである。また、平成19年度と平成20年度で制度が異なるため単純に比較できない。

2 . 医療保険制度別保険者数及び適用事業所数

(平成27年度末現在)

		保 険 者 数 (運 営 主 体)	適 用 事 業 所 数
健康保険	協会（一般）	1	1,858,887
	組合健保	1,405	105,806
	法第3条第2項 被保険者	1	711
船 員 保 険		1	5,670
共済組合	国 共 済	20	...
	地 共 済	64	...
	私学共済	1	14,258
	計	85	14,258
国民健康保険	市町村国保	1,716	・
	国保組合	164	・
	計	1,880	・
後期高齢者医療制度		47	・

- (注) 1 . 法第3条第2項被保険者の適用事業所数は、印紙購入通帳数を計上している。
 2 . 船員保険の適用事業所数は、船舶所有者数を計上している。
 3 . 私学共済の適用事業所数は、学校数を計上している。
 4 . 市町村国保において、広域連合又は一部事務組合を設立している場合は
 広域連合又は一部事務組合を1保険者としている。

3 . 適用関係

(1) 平成 2 7 年度末の医療保障適用人口

	総		計	
	被保険者	被扶養者	計	構成比
	千人	千人	千人	%
1 総人口	・	・	126,975	100.00
2 被用者保険(計)	41,964	33,254	75,217	59.24
(1) 協会(一般)	21,577	15,587	37,165	29.27
(2) 組合健保	15,811	13,324	29,136	22.95
(3) 法第3条第2項被保険者	13	7	19	0.02
(4) 船員保険	58	66	124	0.10
(5) 共済組合(計)	4,504	4,270	8,774	6.91
ア 国共済	1,079	1,146	2,225	1.75
イ 地共済	2,875	2,774	5,649	4.45
ウ 私学共済	551	350	900	0.71
3 国保(計)	34,687	・	34,687	27.32
(1) 市町村国保	31,822	・	31,822	25.06
(2) 国保組合	2,864	・	2,864	2.26
4 後期高齢者医療制度	16,237	・	16,237	12.79
5 医療保険適用人計	92,887	33,254	126,141	99.34
6 生活保護法適用者	・	・	2,164	1.70
7 統計上の不突合	・	・	-1,330	-1.05

(注) 「総人口」とは、総務省統計局「人口推計月報」による平成28年4月1日現在の総人口である。

(2) 医療保障適用人口の推移 (年度末現在)

年度	総人口	医療保険 適用者計	被用者保険計			国保計			後期高齢者 医療制度	生活保護法 適用者数	合計
			被用者保険計	被保険者	被扶養者	国保計	市町村国保	国保組合			
	千人	千人	千人	千人	千人	千人	千人	千人	千人	千人	
昭和50年度	112,464	111,794	67,798	29,796	38,002	43,996	41,359	2,637	・	1,366	113,160
51	113,566	112,784	68,750	30,029	38,721	44,034	41,366	2,668	・	1,381	114,165
52	114,624	113,802	69,523	30,199	39,324	44,279	41,526	2,753	・	1,426	115,228
53	115,622	114,928	70,420	30,560	39,860	44,508	41,662	2,846	・	1,448	116,376
54	116,541	115,932	71,380	31,163	40,217	44,552	41,614	2,938	・	1,437	117,369
55	117,415	117,035	72,499	31,752	40,747	44,536	41,475	3,061	・	1,443	118,478
56	118,223	116,998	72,528	32,245	40,283	44,470	41,295	3,175	・	1,463	118,461
57	119,034	118,098	73,482	32,622	40,860	44,616	41,307	3,309	・	1,474	119,572
58	119,808	118,912	74,075	32,988	41,087	44,837	41,427	3,410	・	1,488	120,400
59	120,550	119,886	74,852	33,352	41,500	45,034	41,544	3,490	・	1,476	121,362
60	121,315	120,742	75,448	33,630	41,819	45,294	41,750	3,544	・	1,416	122,158
61	121,910	121,241	75,705	33,931	41,774	45,536	41,889	3,647	・	1,319	122,560
62	122,458	121,966	76,628	34,581	42,048	45,338	41,560	3,778	・	1,239	123,205
63	122,969	122,925	78,311	35,654	42,656	44,614	40,690	3,924	・	1,150	124,075
平成元年度	123,394	123,602	79,813	36,821	42,992	43,789	39,729	4,060	・	1,072	124,674
2	123,840	124,260	81,191	37,927	43,265	43,069	38,882	4,187	・	991	125,251
3	124,173	124,234	81,616	38,993	42,623	42,617	38,294	4,324	・	928	125,162
4	124,533	124,576	82,146	39,656	42,490	42,430	37,978	4,452	・	894	125,470
5	124,815	124,977	82,449	39,966	42,484	42,528	37,971	4,557	・	891	125,869
6	125,102	125,061	82,250	40,210	42,040	42,811	38,195	4,616	・	891	125,952
7	125,637	125,307	82,066	40,347	41,719	43,240	38,590	4,650	・	888	126,194
8	125,950	125,824	82,136	40,555	41,581	43,688	39,019	4,669	・	899	126,722
9	126,284	125,956	81,620	40,476	41,144	44,336	39,814	4,522	・	924	126,880
10	126,552	126,064	80,610	40,006	40,604	45,454	41,021	4,433	・	977	127,040
11	126,780	126,405	79,824	39,566	40,258	46,581	42,242	4,340	・	1,038	127,443
12	127,040	126,351	78,723	39,242	39,481	47,628	43,374	4,254	・	1,109	127,460
13	127,333	126,461	77,508	38,641	38,867	48,953	44,770	4,183	・	1,192	127,653
14	127,561	126,738	76,441	38,132	38,310	50,297	46,191	4,106	・	1,292	128,030
15	127,650	126,857	75,621	37,991	37,630	51,236	47,200	4,036	・	1,391	128,247
16	127,678	127,097	75,519	38,250	37,269	51,579	47,609	3,970	・	1,456	128,554
17	127,723	127,176	75,549	38,715	36,834	51,627	47,693	3,934	・	1,502	128,678
18	127,747	127,301	76,033	39,434	36,600	51,268	47,380	3,888	・	1,533	128,834
19	127,687	127,427	76,703	40,149	36,554	50,724	46,881	3,843	・	1,567	128,994
20	127,566	127,175	74,226	39,868	34,358	39,492	35,970	3,522	13,458	1,655	128,830
21	127,445	127,047	74,055	39,777	34,278	39,098	35,665	3,433	13,894	1,866	128,914
22	127,708	126,907	73,797	39,749	34,048	38,769	35,493	3,277	14,341	2,022	128,930
23	127,567	126,678	73,632	39,766	33,866	38,313	35,197	3,116	14,733	2,108	128,787
24	127,354	126,452	73,605	39,980	33,625	37,678	34,658	3,020	15,168	2,161	128,613
25	127,136	126,339	73,976	40,462	33,514	36,927	33,973	2,954	15,436	2,171	128,510
26	126,939	126,207	74,503	41,109	33,394	35,937	33,025	2,911	15,767	2,174	128,381
27	126,975	126,141	75,217	41,964	33,254	34,687	31,822	2,864	16,237	2,164	128,305

- (注) 1 . 各制度の事業年報等を基に作成。
2 . 「総人口」とは、総務省統計局「人口推計月報」による翌年度4月1日現在の総人口である。

(3) - 1 医療保険制度別加入者数の推移 (年度末現在)

		被用者保険計												国保計				後期高齢者医療制度			
		被用者保険計		協会(一般)		組合健保		法第3条第2項被保険者		船員保険		共済組合		市町村国保		国保組合		千人	%		
		千人	増減率	千人	増減率	千人	増減率	千人	増減率	千人	増減率	千人	増減率	千人	増減率	千人	増減率				
被 保 険 者	平成18年度	39,434	1.9	19,501	1.8	15,456	2.7	13	-13.0	63	-2.1	4,399	-0.6	51,268	-0.7	47,380	-0.7	3,888	-1.2	・	・
	19	40,149	1.8	19,807	1.6	15,871	2.7	11	-16.3	63	-1.1	4,397	-0.0	50,724	-1.1	46,881	-1.1	3,843	-1.1	・	・
	20	39,868	-0.7	19,496	-1.6	15,906	0.2	11	-3.1	62	-1.8	4,394	-0.1	39,492	-22.1	35,970	-23.3	3,522	-8.4	13,458	・・・
	21	39,777	-0.2	19,517	0.1	15,722	-1.2	11	4.9	61	-1.4	4,465	1.6	39,098	-1.0	35,665	-0.8	3,433	-2.5	13,894	3.2
	22	39,749	-0.1	19,580	0.3	15,574	-0.9	12	2.9	60	-1.4	4,523	1.3	38,769	-0.8	35,493	-0.5	3,277	-4.5	14,341	3.2
	23	39,766	0.0	19,631	0.3	15,553	-0.1	12	1.7	59	-2.1	4,512	-0.3	38,313	-1.2	35,197	-0.8	3,116	-4.9	14,733	2.7
	24	39,980	0.5	19,871	1.2	15,537	-0.1	13	5.9	58	-0.8	4,501	-0.2	37,678	-1.7	34,658	-1.5	3,020	-3.1	15,168	3.0
	25	40,462	1.2	20,303	2.2	15,598	0.4	12	-4.4	58	-0.6	4,491	-0.2	36,927	-2.0	33,973	-2.0	2,954	-2.2	15,436	1.8
	26	41,109	1.6	20,902	2.9	15,644	0.3	12	1.8	58	-0.2	4,493	0.0	35,937	-2.7	33,025	-2.8	2,911	-1.5	15,767	2.1
	27	41,964	2.1	21,577	3.2	15,811	1.1	13	4.1	58	0.3	4,504	0.2	34,687	-3.5	31,822	-3.6	2,864	-1.6	16,237	3.0
被 扶 養 者	平成18年度	36,600	-0.6	16,437	-0.3	15,018	-0.3	8	-15.2	98	-5.1	5,038	-2.4	・	・	・	・	・	・	・	・
	19	36,554	-0.1	16,488	0.3	14,989	-0.2	7	-22.0	95	-3.3	4,976	-1.2	・	・	・	・	・	・	・	・
	20	34,358	-6.0	15,210	-7.8	14,431	-3.7	6	-9.8	82	-13.0	4,629	-7.0	・	・	・	・	・	・	・	・
	21	34,278	-0.2	15,311	0.7	14,228	-1.4	6	0.8	80	-3.2	4,653	0.5	・	・	・	・	・	・	・	・
	22	34,048	-0.7	15,265	-0.3	14,035	-1.4	6	2.9	76	-4.2	4,665	0.3	・	・	・	・	・	・	・	・
	23	33,866	-0.5	15,246	-0.1	13,951	-0.6	6	-1.9	73	-3.8	4,589	-1.6	・	・	・	・	・	・	・	・
	24	33,625	-0.7	15,232	-0.1	13,816	-1.0	6	7.5	71	-3.0	4,499	-2.0	・	・	・	・	・	・	・	・
	25	33,514	-0.3	15,340	0.7	13,676	-1.0	6	-2.0	69	-2.7	4,422	-1.7	・	・	・	・	・	・	・	・
	26	33,394	-0.4	15,491	1.0	13,487	-1.4	6	1.1	67	-2.8	4,343	-1.8	・	・	・	・	・	・	・	・
	27	33,254	-0.4	15,587	0.6	13,324	-1.2	7	2.4	66	-2.2	4,270	-1.7	・	・	・	・	・	・	・	・
計	平成18年度	76,033	0.6	35,938	0.8	30,474	1.2	22	-13.9	161	-3.9	9,437	-1.6	51,268	-0.7	47,380	-0.7	3,888	-1.2	・	・
	19	76,703	0.9	36,294	1.0	30,860	1.3	18	-18.5	157	-2.4	9,373	-0.7	50,724	-1.1	46,881	-1.1	3,843	-1.1	・	・
	20	74,226	-3.2	34,705	-4.4	30,337	-1.7	17	-5.6	144	-8.5	9,023	-3.7	39,492	-22.1	35,970	-23.3	3,522	-8.4	13,458	・・・
	21	74,055	-0.2	34,828	0.4	29,951	-1.3	17	3.5	141	-2.4	9,118	1.1	39,098	-1.0	35,665	-0.8	3,433	-2.5	13,894	3.2
	22	73,797	-0.3	34,845	0.0	29,609	-1.1	18	2.9	136	-3.0	9,189	0.8	38,769	-0.8	35,493	-0.5	3,277	-4.5	14,341	3.2
	23	73,632	-0.2	34,877	0.1	29,504	-0.4	18	0.5	132	-3.0	9,101	-1.0	38,313	-1.2	35,197	-0.8	3,116	-4.9	14,733	2.7
	24	73,605	-0.0	35,103	0.6	29,353	-0.5	19	6.4	129	-2.1	9,000	-1.1	37,678	-1.7	34,658	-1.5	3,020	-3.1	15,168	3.0
	25	73,976	0.5	35,643	1.5	29,273	-0.3	18	-3.6	127	-1.8	8,914	-1.0	36,927	-2.0	33,973	-2.0	2,954	-2.2	15,436	1.8
	26	74,503	0.7	36,392	2.1	29,131	-0.5	19	1.6	125	-1.6	8,836	-0.9	35,937	-2.7	33,025	-2.8	2,911	-1.5	15,767	2.1
	27	75,217	1.0	37,165	2.1	29,136	0.0	19	3.5	124	-1.1	8,774	-0.7	34,687	-3.5	31,822	-3.6	2,864	-1.6	16,237	3.0

- (注) 1. 各制度の事業年報等を基に作成。
 2. 特例退職被保険者は、組合健保に含まれている。
 3. 共済組合は推計値である。

(3) - 2 医療保険制度別加入者数の推移（年度末現在） 老人保健を除く

		被用者保険計										国保計							
		被用者保険計		協会（一般）		組合健保		法第3条第2項被保険者		船員保険		共済組合		国保計		市町村国保		国保組合	
		千人	増減率	千人	増減率	千人	増減率	千人	増減率	千人	増減率	千人	増減率	千人	増減率	千人	増減率	千人	増減率
被保険者（70歳未満）	平成18年度	38,791	1.8	19,010	1.8	15,320	2.6	13	-13.3	63	-2.2	4,385	-0.6	35,612	-2.6	32,077	-2.7	3,536	-1.5
	19	39,474	1.8	19,298	1.5	15,719	2.6	11	-16.8	62	-1.2	4,384	-0.0	34,489	-3.2	31,003	-3.3	3,486	-1.4
	20	39,473	-0.0	19,234	-0.3	15,782	0.4	10	-2.3	61	-1.5	4,386	0.0	34,130	-1.0	30,730	-0.9	3,400	-2.5
	21	39,375	-0.2	19,253	0.1	15,595	-1.2	11	4.7	60	-1.4	4,456	1.6	33,710	-1.2	30,397	-1.1	3,313	-2.6
	22	39,335	-0.1	19,308	0.3	15,442	-1.0	11	2.3	59	-1.7	4,514	1.3	33,295	-1.2	30,137	-0.9	3,158	-4.7
	23	39,331	-0.0	19,345	0.2	15,415	-0.2	11	0.7	58	-2.3	4,502	-0.3	32,613	-2.1	29,615	-1.7	2,997	-5.1
	24	39,523	0.5	19,568	1.2	15,395	-0.1	12	4.3	57	-1.1	4,491	-0.2	31,870	-2.3	28,968	-2.2	2,902	-3.2
	25	39,965	1.1	19,969	2.0	15,447	0.3	11	-4.8	56	-0.9	4,482	-0.2	30,820	-3.3	27,989	-3.4	2,830	-2.5
	26	40,581	1.5	20,539	2.9	15,492	0.3	11	0.5	56	-0.5	4,483	0.0	29,734	-3.5	26,947	-3.7	2,786	-1.6
27	41,430	2.1	21,202	3.2	15,665	1.1	11	3.5	56	0.2	4,495	0.3	28,780	-3.2	26,032	-3.4	2,749	-1.4	
被扶養者（70歳未満）	平成18年度	34,080	-0.6	14,965	-0.3	14,372	-0.3	7	-15.3	86	-4.8	4,650	-2.6	・	・	・	・	・	・
	19	34,056	-0.1	15,007	0.3	14,352	-0.1	6	-20.4	83	-3.5	4,608	-0.9	・	・	・	・	・	・
	20	33,810	-0.7	14,887	-0.8	14,277	-0.5	6	-4.0	80	-3.5	4,560	-1.0	・	・	・	・	・	・
	21	33,752	-0.2	15,000	0.8	14,081	-1.4	6	0.3	78	-3.0	4,588	0.6	・	・	・	・	・	・
	22	33,542	-0.6	14,963	-0.2	13,893	-1.3	6	2.8	74	-4.1	4,605	0.4	・	・	・	・	・	・
	23	33,365	-0.5	14,943	-0.1	13,810	-0.6	6	-2.5	72	-3.7	4,534	-1.5	・	・	・	・	・	・
	24	33,135	-0.7	14,931	-0.1	13,679	-0.9	6	7.0	70	-2.9	4,450	-1.9	・	・	・	・	・	・
	25	33,008	-0.4	15,024	0.6	13,536	-1.0	6	-2.1	68	-2.8	4,374	-1.7	・	・	・	・	・	・
	26	32,887	-0.4	15,167	0.9	13,351	-1.4	6	0.9	66	-2.8	4,298	-1.7	・	・	・	・	・	・
27	32,775	-0.3	15,275	0.7	13,200	-1.1	6	2.3	64	-2.1	4,229	-1.6	・	・	・	・	・	・	
70歳以上	平成18年度	896	25.6	564	24.7	249	29.4	1	-4.9	3	24.1	80	20.9	4,763	28.3	4,643	28.4	120	25.9
	19	1,001	11.7	625	11.0	285	14.4	1	-4.0	3	10.3	86	8.3	5,396	13.3	5,261	13.3	135	12.2
	20	943	-5.8	584	-6.6	278	-2.6	1	10.6	3	-7.1	77	-10.6	5,361	-0.6	5,240	-0.4	121	-9.9
	21	928	-1.6	576	-1.4	275	-1.0	1	10.6	3	-4.4	74	-4.4	5,388	0.5	5,268	0.5	120	-1.2
	22	921	-0.8	574	-0.3	274	-0.4	1	10.7	3	1.4	69	-6.7	5,474	1.6	5,355	1.7	119	-1.2
	23	936	1.7	589	2.6	279	1.7	1	17.0	3	-0.6	64	-6.3	5,701	4.1	5,582	4.2	119	-0.0
	24	948	1.3	605	2.7	279	0.2	1	25.5	3	-0.3	59	-7.8	5,808	1.9	5,690	1.9	118	-0.4
	25	1,003	5.9	650	7.5	290	3.9	1	-0.2	3	5.0	58	-1.7	6,107	5.1	5,984	5.2	124	4.9
	26	1,034	3.1	687	5.6	288	-0.7	2	13.5	3	3.0	55	-5.8	6,203	1.6	6,078	1.6	125	0.8
27	1,013	-2.1	687	0.1	271	-5.8	2	8.7	3	-1.8	50	-10.1	5,906	-4.8	5,791	-4.7	116	-7.4	
計	平成18年度	73,767	0.9	34,539	1.2	29,941	1.4	21	-13.8	152	-3.3	9,115	-1.5	40,376	0.3	36,720	0.4	3,656	-0.8
	19	74,531	1.0	34,931	1.1	30,356	1.4	17	-17.7	148	-2.3	9,078	-0.4	39,885	-1.2	36,264	-1.2	3,621	-1.0
	20	74,226	-0.4	34,705	-0.6	30,337	-0.1	17	-2.4	144	-2.8	9,023	-0.6	39,492	-1.0	35,970	-0.8	3,522	-2.7
	21	74,055	-0.2	34,828	0.4	29,951	-1.3	17	3.5	141	-2.4	9,118	1.1	39,098	-1.0	35,665	-0.8	3,433	-2.5
	22	73,797	-0.3	34,845	0.0	29,609	-1.1	18	2.9	136	-3.0	9,189	0.8	38,769	-0.8	35,493	-0.5	3,277	-4.5
	23	73,632	-0.2	34,877	0.1	29,504	-0.4	18	0.5	132	-3.0	9,101	-1.0	38,313	-1.2	35,197	-0.8	3,116	-4.9
	24	73,605	-0.0	35,103	0.6	29,353	-0.5	19	6.4	129	-2.1	9,000	-1.1	37,678	-1.7	34,658	-1.5	3,020	-3.1
	25	73,976	0.5	35,643	1.5	29,273	-0.3	18	-3.6	127	-1.8	8,914	-1.0	36,927	-2.0	33,973	-2.0	2,954	-2.2
	26	74,503	0.7	36,392	2.1	29,131	-0.5	19	1.6	125	-1.6	8,836	-0.9	35,937	-2.7	33,025	-2.8	2,911	-1.5
27	75,217	1.0	37,165	2.1	29,136	0.0	19	3.5	124	-1.1	8,774	-0.7	34,687	-3.5	31,822	-3.6	2,864	-1.6	

(注) 1. 各制度の事業年報等を基に作成。
2. 特例退職被保険者は、組合健保に含まれている。
3. 共済組合は推計値である。

(4) - 1 医療保険制度別加入者数の推移 (年度平均4～3ベース)

		被用者保険計												国保計				後期高齢者医療制度			
		被用者保険計		協会(一般)		組合健保		法第3条第2項被保険者		船員保険		共済組合		国保計		市町村国保		国保組合		千人	増減率
		千人	増減率	千人	増減率	千人	増減率	千人	増減率	千人	増減率	千人	増減率	千人	増減率	千人	増減率				
被 保 険 者	平成18年度	39,445	1.7	19,551	1.6	15,409	2.5	14	-11.5	65	-2.3	4,406	-0.6	51,576	-0.3	47,672	-0.3	3,904	-1.2	.	.
	19	40,207	1.9	19,905	1.8	15,831	2.7	12	-17.3	64	-1.6	4,396	-0.2	51,090	-0.9	47,225	-0.9	3,865	-1.0	.	.
	20	40,360	0.4	19,804	-0.5	16,088	1.6	11	-9.9	63	-1.6	4,394	-0.0	39,724	-22.2	36,171	-23.4	3,553	-8.1	13,231	...
	21	40,050	-0.8	19,625	-0.9	15,928	-1.0	11	6.2	62	-1.6	4,424	0.7	39,509	-0.5	36,033	-0.4	3,475	-2.2	13,652	3.2
	22	39,941	-0.3	19,682	0.3	15,694	-1.5	12	2.6	61	-1.6	4,493	1.6	39,176	-0.8	35,835	-0.6	3,342	-3.8	14,097	3.3
	23	39,935	-0.0	19,703	0.1	15,632	-0.4	12	2.2	59	-1.8	4,528	0.8	38,758	-1.1	35,593	-0.7	3,165	-5.3	14,517	3.0
	24	40,122	0.5	19,881	0.9	15,657	0.2	12	5.3	59	-0.8	4,512	-0.4	38,157	-1.5	35,104	-1.4	3,053	-3.5	14,941	2.9
	25	40,479	0.9	20,249	1.9	15,660	0.0	12	-5.3	58	-1.0	4,500	-0.3	37,470	-1.8	34,491	-1.7	2,979	-2.4	15,289	2.3
	26	41,076	1.5	20,762	2.5	15,743	0.5	12	4.3	58	-0.3	4,501	0.0	36,587	-2.4	33,656	-2.4	2,931	-1.6	15,573	1.9
	27	41,845	1.9	21,424	3.2	15,842	0.6	13	2.9	58	0.3	4,509	0.2	35,453	-3.1	32,565	-3.2	2,888	-1.5	15,983	2.6
被 扶 養 者	平成18年度	36,492	-0.9	16,413	-0.8	14,950	-0.4	9	-14.6	100	-5.1	5,020	-2.5
	19	36,343	-0.4	16,410	-0.0	14,893	-0.4	7	-19.3	96	-4.1	4,937	-1.7
	20	34,255	-5.7	15,199	-7.4	14,370	-3.5	6	-15.3	83	-13.3	4,597	-6.9
	21	34,087	-0.5	15,192	-0.0	14,222	-1.0	6	0.2	81	-3.2	4,586	-0.2
	22	33,914	-0.5	15,215	0.2	14,008	-1.5	6	1.3	77	-3.8	4,606	0.4
	23	33,724	-0.6	15,172	-0.3	13,886	-0.9	6	-0.4	74	-4.1	4,585	-0.5
	24	33,496	-0.7	15,131	-0.3	13,792	-0.7	6	4.6	72	-3.3	4,495	-2.0
	25	33,317	-0.5	15,204	0.5	13,630	-1.2	6	-1.0	70	-3.0	4,407	-2.0
	26	33,196	-0.4	15,316	0.7	13,481	-1.1	6	3.0	68	-2.8	4,325	-1.9
	27	33,048	-0.4	15,449	0.9	13,282	-1.5	6	1.7	66	-2.4	4,244	-1.9
計	平成18年度	75,936	0.4	35,964	0.5	30,359	1.0	23	-12.7	165	-4.1	9,426	-1.6	51,576	-0.3	47,672	-0.3	3,904	-1.2	.	.
	19	76,550	0.8	36,315	1.0	30,724	1.2	19	-18.1	160	-3.1	9,333	-1.0	51,090	-0.9	47,225	-0.9	3,865	-1.0	.	.
	20	74,615	-2.5	35,003	-3.6	30,458	-0.9	16	-11.9	146	-8.6	8,992	-3.7	39,724	-22.2	36,171	-23.4	3,553	-8.1	13,231	...
	21	74,137	-0.6	34,818	-0.5	30,151	-1.0	17	4.0	142	-2.5	9,010	0.2	39,509	-0.5	36,033	-0.4	3,475	-2.2	13,652	3.2
	22	73,855	-0.4	34,898	0.2	29,703	-1.5	18	2.1	138	-2.9	9,099	1.0	39,176	-0.8	35,835	-0.6	3,342	-3.8	14,097	3.3
	23	73,658	-0.3	34,876	-0.1	29,517	-0.6	18	1.3	134	-3.1	9,114	0.2	38,758	-1.1	35,593	-0.7	3,165	-5.3	14,517	3.0
	24	73,618	-0.1	35,012	0.4	29,449	-0.2	19	5.0	131	-2.2	9,007	-1.2	38,157	-1.5	35,104	-1.4	3,053	-3.5	14,941	2.9
	25	73,796	0.2	35,453	1.3	29,289	-0.5	18	-3.9	128	-2.1	8,907	-1.1	37,470	-1.8	34,491	-1.7	2,979	-2.4	15,289	2.3
	26	74,272	0.6	36,078	1.8	29,224	-0.2	19	3.9	126	-1.7	8,825	-0.9	36,587	-2.4	33,656	-2.4	2,931	-1.6	15,573	1.9
	27	74,893	0.8	36,873	2.2	29,124	-0.3	19	2.5	124	-1.2	8,753	-0.8	35,453	-3.1	32,565	-3.2	2,888	-1.5	15,983	2.6

(注) 1. 各制度の事業年報等を基に作成。

2. 特例退職被保険者は、組合健保に含まれている。

3. 共済組合は推計値である。

(4) - 2 医療保険制度別加入者数の推移（年度平均4～3ベース）老人保健を除く

		被用者保険計												国保計					
		被用者保険計		協会（一般）		組合健保		法第3条第2項被保険者		船員保険		共済組合		国保計		市町村国保		国保組合	
		千人	増減率%	千人	増減率%	千人	増減率%	千人	増減率%	千人	増減率%	千人	増減率%	千人	増減率%	千人	増減率%	千人	増減率%
被保険者（70歳未満）	平成18年度	38,783	1.5	19,072	1.5	15,283	2.4	13	-11.6	64	-2.5	4,351	-1.5	36,177	-2.2	32,620	-2.3	3,556	-1.4
	19	39,553	2.0	19,410	1.8	15,687	2.6	11	-17.9	63	-1.7	4,383	0.7	35,109	-3.0	31,598	-3.1	3,511	-1.3
	20	39,971	1.1	19,545	0.7	15,968	1.8	10	-8.7	62	-1.4	4,386	0.1	34,327	-2.2	30,897	-2.2	3,430	-2.3
	21	39,657	-0.8	19,366	-0.9	15,804	-1.0	11	5.5	61	-1.7	4,416	0.7	34,127	-0.6	30,772	-0.4	3,355	-0.4
	22	39,539	-0.3	19,418	0.3	15,566	-1.5	11	2.1	60	-1.8	4,485	1.6	33,723	-1.2	30,500	-0.9	3,223	-3.9
	23	39,518	-0.1	19,428	0.1	15,500	-0.4	11	1.4	58	-2.1	4,520	0.8	33,141	-1.7	30,093	-1.3	3,048	-5.4
	24	39,681	0.4	19,589	0.8	15,519	0.1	11	4.1	58	-1.1	4,504	-0.4	32,369	-2.3	29,433	-2.2	2,936	-3.7
	25	40,010	0.8	19,934	1.8	15,517	-0.0	11	-5.9	57	-1.2	4,491	-0.3	31,488	-2.7	28,628	-2.7	2,859	-2.6
	26	40,564	1.4	20,413	2.4	15,591	0.5	11	2.9	57	-0.7	4,491	0.0	30,357	-3.6	27,551	-3.8	2,806	-1.9
	27	41,317	1.9	21,055	3.1	15,693	0.7	11	1.8	57	0.1	4,500	0.2	29,347	-3.3	26,579	-3.5	2,768	-1.4
被扶養者（70歳未満）	平成18年度	34,019	-0.7	14,936	-0.7	14,303	-0.4	8	-15.1	88	-5.2	4,685	-1.6
	19	33,848	-0.5	14,933	-0.0	14,252	-0.4	6	-17.9	84	-4.2	4,572	-2.4
	20	33,691	-0.5	14,868	-0.4	14,211	-0.3	6	-9.1	81	-4.0	4,526	-1.0
	21	33,552	-0.4	14,876	0.1	14,072	-1.0	6	-0.4	78	-3.0	4,521	-0.1
	22	33,399	-0.5	14,909	0.2	13,864	-1.5	6	1.2	75	-3.7	4,545	0.5
	23	33,223	-0.5	14,871	-0.3	13,745	-0.9	6	-0.7	72	-4.1	4,529	-0.3
	24	33,001	-0.7	14,829	-0.3	13,652	-0.7	6	4.1	70	-3.2	4,443	-1.9
	25	32,821	-0.5	14,896	0.5	13,492	-1.2	6	-1.3	68	-3.0	4,359	-1.9
	26	32,686	-0.4	14,994	0.7	13,342	-1.1	6	2.7	66	-2.9	4,278	-1.8
	27	32,554	-0.4	15,130	0.9	13,151	-1.4	6	1.5	64	-2.3	4,202	-1.8
70歳以上	平成18年度	805	30.8	507	29.9	221	34.8	1	3.9	3	28.7	73	26.3	4,275	34.4	4,167	34.5	107	30.8
	19	968	20.3	607	19.6	273	23.5	1	-4.0	3	18.7	84	15.7	5,222	22.2	5,092	22.2	130	20.9
	20	952	-1.6	590	-2.9	279	2.3	1	-1.6	3	-1.8	80	-5.6	5,397	3.4	5,275	3.6	123	-5.6
	21	928	-2.6	575	-2.4	275	-1.6	1	19.0	3	-4.8	74	-7.5	5,382	-0.3	5,261	-0.3	120	-1.7
	22	917	-1.1	571	-0.8	273	-0.6	1	8.8	3	-2.1	69	-5.8	5,453	1.3	5,334	1.4	119	-1.6
	23	918	0.1	577	1.0	273	-0.1	1	13.6	3	-0.2	65	-6.5	5,617	3.0	5,500	3.1	117	-1.1
	24	936	2.0	593	2.9	278	2.1	1	21.1	3	0.8	60	-7.0	5,789	3.1	5,671	3.1	118	0.3
	25	965	3.0	623	4.9	281	0.8	1	2.4	3	1.3	57	-5.3	5,982	3.3	5,862	3.4	120	2.2
	26	1,022	5.9	671	7.7	291	3.6	1	17.3	3	6.6	56	-2.8	6,230	4.1	6,105	4.1	125	4.3
	27	1,023	0.1	688	2.5	279	-3.9	2	11.4	3	-0.9	51	-8.2	6,106	-2.0	5,986	-2.0	121	-3.7
計	平成18年度	73,607	0.7	34,515	0.9	29,807	1.2	22	-12.4	154	-3.6	9,109	-1.4	40,452	0.7	36,788	0.8	3,664	-0.7
	19	74,369	1.0	34,950	1.3	30,212	1.4	18	-17.5	150	-2.7	9,039	-0.8	40,331	-0.3	36,690	-0.3	3,641	-0.6
	20	74,615	0.3	35,003	0.2	30,458	0.8	16	-8.6	146	-2.8	8,992	-0.5	39,724	-1.5	36,171	-1.4	3,553	-2.4
	21	74,137	-0.6	34,818	-0.5	30,151	-1.0	17	4.0	142	-2.5	9,010	0.2	39,509	-0.5	36,033	-0.4	3,475	-2.2
	22	73,855	-0.4	34,898	0.2	29,703	-1.5	18	2.1	138	-2.9	9,099	1.0	39,176	-0.8	35,835	-0.6	3,342	-3.8
	23	73,658	-0.3	34,876	-0.1	29,517	-0.6	18	1.3	134	-3.1	9,114	0.2	38,758	-1.1	35,593	-0.7	3,165	-5.3
	24	73,618	-0.1	35,012	0.4	29,449	-0.2	19	5.0	131	-2.2	9,007	-1.2	38,157	-1.5	35,104	-1.4	3,053	-3.5
	25	73,796	0.2	35,453	1.3	29,289	-0.5	18	-3.9	128	-2.1	8,907	-1.1	37,470	-1.8	34,491	-1.7	2,979	-2.4
	26	74,272	0.6	36,078	1.8	29,224	-0.2	19	3.9	126	-1.7	8,825	-0.9	36,587	-2.4	33,656	-2.4	2,931	-1.6
	27	74,893	0.8	36,873	2.2	29,124	-0.3	19	2.5	124	-1.2	8,753	-0.8	35,453	-3.1	32,565	-3.2	2,888	-1.5

- (注) 1. 各制度の事業年報等を基に作成。
2. 特例退職被保険者は、組合健保に含まれている。
3. 共済組合は推計値である。

(5) 医療保険制度別扶養率の推移 (年度末、年度平均 4 ~ 3 ベース)

		被用者保険計						国保計		
		協会(一般)	組合健保	法第3条第2項 被保険者	船員保険	共済組合	国保計	市町村国保	国保組合	
年度末現在	平成18年度	0.928	0.843	0.972	0.624	1.541	1.145	1.88	1.86	2.28
	19	0.910	0.832	0.944	0.582	1.506	1.132	1.86	1.83	2.24
	20	0.862	0.780	0.907	0.541	1.334	1.054	1.80	1.77	2.15
	21	0.862	0.784	0.905	0.520	1.309	1.042	1.78	1.75	2.14
	22	0.857	0.780	0.901	0.520	1.273	1.031	1.77	1.74	2.13
	23	0.852	0.777	0.897	0.501	1.251	1.017	1.75	1.73	2.11
	24	0.841	0.767	0.889	0.509	1.223	1.000	1.74	1.71	2.09
	25	0.828	0.756	0.877	0.522	1.198	0.985	1.72	1.69	2.08
	26	0.812	0.741	0.862	0.518	1.166	0.967	1.69	1.67	2.05
	27	0.792	0.722	0.843	0.510	1.137	0.948	1.67	1.64	2.03
年度平均	平成18年度	0.925	0.840	0.970	0.607	1.549	1.139	1.89	1.87	2.28
	19	0.904	0.824	0.941	0.592	1.510	1.123	1.87	1.84	2.25
	20	0.849	0.767	0.893	0.556	1.331	1.046	1.80	1.78	2.14
	21	0.851	0.774	0.893	0.525	1.310	1.037	1.79	1.76	2.13
	22	0.849	0.773	0.893	0.518	1.279	1.025	1.77	1.75	2.12
	23	0.844	0.770	0.888	0.505	1.250	1.013	1.76	1.74	2.11
	24	0.835	0.761	0.881	0.502	1.218	0.996	1.74	1.72	2.09
	25	0.823	0.751	0.870	0.525	1.193	0.979	1.72	1.70	2.07
	26	0.808	0.738	0.856	0.518	1.162	0.961	1.70	1.68	2.05
	27	0.790	0.721	0.838	0.512	1.132	0.941	1.68	1.65	2.03

- (注) 1 . 各制度の事業年報等を基に作成。
 2 . 国保は 1 世帯当たり被保険者数である。
 3 . 年度平均は 4 ~ 3 ベースである。

(6) 医療保険制度別加入者平均年齢の推移

		協会(一般)	組合健保	法第3条第2項 被保険者	船員保険	共済組合	市町村国保	国保組合	後期高齢者 医療制度
		歳	歳	歳	歳	歳	歳	歳	歳
被 保 険 者	平成23年度	43.8	41.8	52.9	47.8	42.9	50.0	39.1	81.9
	24	44.0	41.9	52.7	47.8	42.9	50.4	39.3	82.0
	25	44.1	42.1	51.7	47.7	42.8	50.9	39.4	82.1
	26	44.3	42.2	51.7	47.6	42.7	51.5	39.6	82.3
	27	44.5	42.4	51.9	47.5	42.6	51.9	39.7	82.3
	被 扶 養 者	平成23年度	26.5	25.5	33.9	31.5	23.9	・	・
24		26.4	25.4	33.6	31.4	23.7	・	・	・
25		26.4	25.2	33.7	31.4	23.5	・	・	・
26		26.4	25.2	33.4	31.3	23.4	・	・	・
27		26.4	25.2	33.4	31.2	23.1	・	・	・
計		平成23年度	36.3	34.1	46.5	38.8	33.4	50.0	39.1
	24	36.4	34.3	46.3	38.8	33.3	50.4	39.3	82.0
	25	36.6	34.3	45.4	38.8	33.3	50.9	39.4	82.1
	26	36.7	34.4	45.4	38.9	33.2	51.5	39.6	82.3
	27	36.9	34.6	45.6	38.9	33.1	51.9	39.7	82.3

(注) 1 . 各制度の実態調査等を基に作成。

2 . 9月末日現在の平均年齢。

(7) 医療保険制度の年齢階級別加入者(平成27年度平均)

ア 加入者数

	総人口 (10月1日)	生活保護法 適用者数 (7月1日)	医療保険 制度計	協会(一般)			組合健保			法第3条第2項 被保険者			船員保険		
				計	被保険者	被扶養者	計	被保険者	被扶養者	計	被保険者	被扶養者	計	被保険者	被扶養者
総数	127,095	2,128	126,330	36,873	21,424	15,449	29,124	15,842	13,282	19	13	6	124	58	66
0～4歳	5,006	40	5,182	1,970	-	1,970	1,749	-	1,749	1	-	1	7	-	7
5～9	5,319	65	5,456	2,080	-	2,080	1,799	-	1,799	1	-	1	7	-	7
10～14	5,620	87	5,671	2,133	-	2,133	1,843	-	1,843	1	-	1	7	-	7
15～19	6,054	79	6,035	2,247	168	2,079	1,891	98	1,792	1	0	1	9	1	8
20～24	6,091	27	6,365	2,441	1,384	1,057	1,932	1,019	913	1	0	0	9	5	4
25～29	6,532	33	6,793	2,598	2,087	511	2,191	1,860	331	1	1	0	7	5	2
30～34	7,396	48	7,602	2,924	2,294	630	2,462	1,961	501	1	1	0	7	4	3
35～39	8,417	70	8,546	3,284	2,552	732	2,738	2,045	693	1	1	0	7	5	3
40～44	9,847	109	9,899	3,665	2,875	790	3,209	2,322	887	2	1	0	8	5	3
45～49	8,766	122	8,736	3,089	2,462	627	2,840	2,052	787	2	1	0	9	5	3
50～54	8,024	124	7,946	2,817	2,239	578	2,403	1,732	670	2	1	0	10	6	4
55～59	7,601	142	7,455	2,677	2,048	630	1,844	1,313	531	1	1	0	13	8	5
60～64	8,552	214	8,299	2,597	1,864	733	1,316	912	404	2	2	0	13	8	5
65～69	9,759	269	9,386	1,665	1,082	583	627	377	251	2	2	0	8	5	3
70～74	7,787	248	7,328	688	368	319	279	149	131	2	1	0	3	2	2
75～79	6,354	205	6,058	-	-	-	-	-	-	-	-	-	-	-	-
80～84	5,026	138	4,808	-	-	-	-	-	-	-	-	-	-	-	-
85～89	3,156	67	3,022	-	-	-	-	-	-	-	-	-	-	-	-
90～94	1,363	30	1,325	-	-	-	-	-	-	-	-	-	-	-	-
95～99	362	9	359	-	-	-	-	-	-	-	-	-	-	-	-
100歳以上	62	0	60	-	-	-	-	-	-	-	-	-	-	-	-
(再掲)未就学児	6,837	2,592	-	2,592	2,311	-	2,311	1	-	1	9	-	9

(注) 1. 「総人口」は、総務省統計局「人口推計年報」による。

2. 「生活保護適用者数」は、厚生労働省社会・援護局「被保護者調査」による。

3. 「協会(一般)」、「組合健保」、「法第3条第2項被保険者」及び「船員保険」の年齢階級別加入者割合は「健康保険・船員保険被保険者実態調査報告」により推計したもの。

ア 加入者数(つづき)

	共済組合									国保			後期高齢者医療制度						
				国共済			地共済			私学共済			計	市町村 国保	国保組合	計	現役並み 所得者以外	現役並み 所得者	
	計	被保険者	被扶養者	計	被保険者	被扶養者	計	被保険者	被扶養者	計	被保険者	被扶養者							
	千人	千人	千人	千人	千人	千人	千人	千人	千人	千人	千人	千人	千人	千人	千人	千人	千人	千人	千人
総数	8,753	4,509	4,244	2,220	1,077	1,143	5,632	2,879	2,753	902	553	349	35,453	32,565	2,888	15,983	14,931	1,053	
0～4歳	611	-	611	163	-	163	400	-	400	48	-	48	846	715	131	・	・	・	
5～9	608	-	608	168	-	168	395	-	395	44	-	44	962	811	151	・	・	・	
10～14	624	-	624	172	-	172	411	-	411	41	-	41	1,063	894	169	・	・	・	
15～19	665	22	643	176	14	162	446	8	438	43	0	42	1,223	1,042	181	・	・	・	
20～24	662	282	381	158	75	82	417	150	267	88	56	31	1,319	1,147	172	・	・	・	
25～29	632	524	108	145	118	27	399	329	70	88	77	11	1,364	1,208	155	・	・	・	
30～34	647	514	133	164	125	40	406	326	81	77	64	13	1,560	1,382	177	・	・	・	
35～39	720	546	174	201	143	59	443	343	100	76	61	15	1,795	1,582	213	・	・	・	
40～44	856	643	213	253	179	74	526	402	123	78	62	16	2,159	1,887	271	・	・	・	
45～49	774	577	197	215	150	65	490	373	117	69	54	15	2,024	1,776	248	・	・	・	
50～54	809	601	208	196	138	58	543	409	134	70	54	16	1,906	1,689	217	・	・	・	
55～59	732	563	169	132	94	38	533	420	113	67	48	18	2,187	1,969	218	・	・	・	
60～64	277	190	87	53	35	17	164	113	51	61	42	19	4,094	3,854	240	・	・	・	
65～69	85	39	46	15	6	9	31	6	24	39	27	13	6,847	6,623	224	152	149	3	
70～74	51	9	42	9	0	9	29	1	28	13	8	5	6,106	5,986	121	199	194	5	
75～79	-	-	-	-	-	-	-	-	-	-	-	-	・	・	・	6,058	5,557	502	
80～84	-	-	-	-	-	-	-	-	-	-	-	-	・	・	・	4,808	4,502	306	
85～89	-	-	-	-	-	-	-	-	-	-	-	-	・	・	・	3,022	2,854	167	
90～94	-	-	-	-	-	-	-	-	-	-	-	-	・	・	・	1,325	1,270	55	
95～99	-	-	-	-	-	-	-	-	-	-	-	-	・	・	・	359	347	12	
100歳以上	-	-	-	-	-	-	-	-	-	-	-	-	・	・	・	60	58	2	
(再掲)未就学児	798	-	798	215	-	215	521	-	521	62	-	62	1,126	950	176	・	・	・	

(注) 1. 「共済組合」は各所管官庁からの報告に基づき保険局調査課により推計したものの。

2. 「国保」は「国民健康保険実態調査報告」により推計したものの。

3. 「後期高齢者医療制度」は「後期高齢者医療事業月報」による。

イ 構成比

	総人口 (10月1日)	生活保護法 適用者数 (7月1日)	医療保険 制度計	協会(一般)			組合健保			法第3条第2項 被保険者			船員保険		
				計	被保険者	被扶養者	計	被保険者	被扶養者	計	被保険者	被扶養者	計	被保険者	被扶養者
	%	%	%	%	%	%	%	%	%	%	%	%	%	%	%
総数	100.00	100.00	100.00	100.00	100.00	100.00	100.00	100.00	100.00	100.00	100.00	100.00	100.00	100.00	100.00
0～4歳	3.94	1.90	4.10	5.34	-	12.75	6.00	-	13.16	2.68	-	7.91	5.54	-	10.43
5～9	4.19	3.05	4.32	5.64	-	13.46	6.18	-	13.55	3.01	-	8.90	5.38	-	10.14
10～14	4.42	4.10	4.49	5.79	-	13.81	6.33	-	13.87	3.25	-	9.61	5.73	-	10.80
15～19	4.76	3.73	4.78	6.09	0.78	13.46	6.49	0.62	13.49	4.27	0.92	10.80	7.29	1.53	12.38
20～24	4.79	1.28	5.04	6.62	6.46	6.84	6.64	6.44	6.87	5.01	3.62	7.72	7.36	8.04	6.76
25～29	5.14	1.53	5.38	7.05	9.74	3.30	7.52	11.74	2.49	5.32	5.21	5.55	5.64	7.82	3.72
30～34	5.82	2.25	6.02	7.93	10.71	4.08	8.45	12.38	3.77	6.14	6.18	6.08	5.81	7.69	4.16
35～39	6.62	3.27	6.76	8.91	11.91	4.74	9.40	12.91	5.22	6.37	6.66	5.81	6.03	8.08	4.22
40～44	7.75	5.14	7.84	9.94	13.42	5.11	11.02	14.66	6.68	8.93	10.36	6.14	6.67	8.79	4.80
45～49	6.90	5.72	6.92	8.38	11.49	4.06	9.75	12.96	5.93	9.01	11.25	4.65	7.03	9.31	5.02
50～54	6.31	5.81	6.29	7.64	10.45	3.74	8.25	10.94	5.05	8.19	10.32	4.03	8.22	10.72	6.01
55～59	5.98	6.68	5.90	7.26	9.56	4.08	6.33	8.29	4.00	7.67	9.29	4.51	10.23	13.77	7.10
60～64	6.73	10.06	6.57	7.04	8.70	4.74	4.52	5.76	3.04	10.26	12.41	6.06	10.18	13.73	7.05
65～69	7.68	12.65	7.43	4.51	5.05	3.77	2.15	2.38	1.89	11.29	13.47	7.02	6.29	7.75	5.00
70～74	6.13	11.67	5.80	1.86	1.72	2.07	0.96	0.94	0.98	8.59	10.31	5.22	2.59	2.77	2.42
75～79	5.00	9.66	4.80	-	-	-	-	-	-	-	-	-	-	-	-
80～84	3.95	6.48	3.81	-	-	-	-	-	-	-	-	-	-	-	-
85～89	2.48	3.17	2.39	-	-	-	-	-	-	-	-	-	-	-	-
90～94	1.07	1.41	1.05	-	-	-	-	-	-	-	-	-	-	-	-
95～99	0.28	0.44	0.28	-	-	-	-	-	-	-	-	-	-	-	-
100歳以上	0.05	0.00	0.05	-	-	-	-	-	-	-	-	-	-	-	-
(再掲)未就学児	5.41	7.03	-	16.78	7.93	-	17.40	3.62	-	10.70	7.23	-	13.62

(注) 1. 「総人口」は、総務省統計局「人口推計年報」による。

2. 「生活保護適用者数」は、厚生労働省社会・援護局「被保護者調査」による。

3. 「協会(一般)」、「組合健保」、「法第3条第2項被保険者」及び「船員保険」の年齢階級別加入者割合は「健康保険・船員保険被保険者実態調査報告」により推計したもの。

イ 構成比（つづき）

	共済組合									国 保			後期高齢者医療制度					
	国共済			地共済			私学共済			計	市町村 国保	国保組合	計	現役並み 所得者以外	現役並み 所得者			
計	被保険者	被扶養者	計	被保険者	被扶養者	計	被保険者	被扶養者	計							被保険者	被扶養者	計
	%	%	%	%	%	%	%	%	%	%	%	%	%	%	%	%	%	%
総 数	100.00	100.00	100.00	100.00	100.00	100.00	100.00	100.00	100.00	100.00	100.00	100.00	100.00	100.00	100.00	100.00	100.00	100.00
0～4歳	6.98	-	14.39	7.35	-	14.27	7.10	-	14.52	5.32	-	13.75	2.39	2.20	4.53	・	・	・
5～9	6.95	-	14.33	7.59	-	14.74	7.02	-	14.36	4.92	-	12.74	2.71	2.49	5.23	・	・	・
10～14	7.13	-	14.71	7.73	-	15.02	7.31	-	14.95	4.56	-	11.80	3.00	2.74	5.84	・	・	・
15～19	7.60	0.49	15.14	7.93	1.28	14.20	7.92	0.28	15.91	4.73	0.03	12.17	3.45	3.20	6.27	・	・	・
20～24	7.57	6.25	8.97	7.11	7.01	7.21	7.40	5.20	9.70	9.73	10.21	8.96	3.72	3.52	5.95	・	・	・
25～29	7.22	11.62	2.55	6.55	10.97	2.39	7.08	11.42	2.54	9.79	13.92	3.23	3.85	3.71	5.38	・	・	・
30～34	7.40	11.41	3.14	7.40	11.56	3.49	7.21	11.31	2.93	8.54	11.63	3.62	4.40	4.24	6.14	・	・	・
35～39	8.23	12.11	4.10	9.07	13.24	5.13	7.87	11.90	3.65	8.43	11.04	4.28	5.06	4.86	7.38	・	・	・
40～44	9.78	14.25	5.03	11.39	16.60	6.48	9.33	13.97	4.48	8.61	11.13	4.61	6.09	5.80	9.40	・	・	・
45～49	8.84	12.80	4.64	9.68	13.96	5.65	8.70	12.95	4.26	7.63	9.77	4.24	5.71	5.45	8.57	・	・	・
50～54	9.24	13.32	4.91	8.83	12.81	5.08	9.63	14.20	4.86	7.79	9.73	4.72	5.38	5.19	7.51	・	・	・
55～59	8.36	12.48	3.98	5.93	8.72	3.29	9.47	14.60	4.11	7.41	8.76	5.26	6.17	6.05	7.56	・	・	・
60～64	3.16	4.22	2.04	2.37	3.30	1.49	2.90	3.92	1.84	6.76	7.59	5.44	11.55	11.84	8.32	・	・	・
65～69	0.97	0.85	1.09	0.66	0.53	0.79	0.55	0.22	0.89	4.35	4.81	3.62	19.31	20.34	7.74	0.95	1.00	0.32
70～74	0.58	0.19	1.00	0.41	0.02	0.78	0.51	0.03	1.02	1.45	1.39	1.54	17.22	18.38	4.18	1.25	1.30	0.47
75～79	-	-	-	-	-	-	-	-	-	-	-	-	・	・	・	37.90	37.22	47.64
80～84	-	-	-	-	-	-	-	-	-	-	-	-	・	・	・	30.08	30.15	29.11
85～89	-	-	-	-	-	-	-	-	-	-	-	-	・	・	・	18.90	19.12	15.89
90～94	-	-	-	-	-	-	-	-	-	-	-	-	・	・	・	8.29	8.50	5.22
95～99	-	-	-	-	-	-	-	-	-	-	-	-	・	・	・	2.24	2.32	1.14
100歳以上	-	-	-	-	-	-	-	-	-	-	-	-	・	・	・	0.38	0.39	0.22
(再掲)未就学児	9.11	-	18.80	9.68	-	18.80	9.25	-	18.93	6.86	-	17.74	3.18	2.92	6.10	・	・	・

(注) 1. 「共済組合」は各所管官庁からの報告に基づき保険局調査課により推計したものの。

2. 「国保」は「国民健康保険実態調査報告」により推計したものの。

3. 「後期高齢者医療制度」は「後期高齢者医療事業月報」による。

4 収支関係 (平成27年度)

(1) 平成27年度医療保険制度別決算状況

(億円)

	健康保険			船員保険	共済組合			国保		後期高齢者 医療制度	合計
	協会けんぽ	組合健保			国共済	地共済	私学共済	市町村国保	国保組合		
経常収入	保険料	80,461	76,678	297	5,739	16,400	2,326	26,984	4,536	10,691	224,112
	国庫負担	11,815	30	30	-	-	-	32,049	2,682	46,276	92,882
	都道府県負担	-	-	-	-	-	-	10,952	57	13,704	24,713
	市町村負担	-	-	-	-	-	-	8,681	-	11,989	20,670
	後期高齢者交付金	-	-	-	-	-	-	-	-	58,518	58,518
	前期高齢者交付金	-	9	-	-	-	-	34,800	50	-	34,859
	退職交付金	-	-	-	-	-	-	4,764	-	-	4,764
	その他	131	1,138	1	17	894	3	36,045	188	233	38,650
	合計	92,407	77,856	328	5,757	17,294	2,329	154,274	7,512	141,411	499,168
経常支出	保険給付費	53,961	38,747	199	2,687	8,437	1,379	95,539	4,689	140,456	346,093
	後期高齢者支援金	17,719	16,496	64	1,297	3,316	559	17,868	1,506	-	58,825
	前期高齢者納付金	14,793	14,615	38	1,189	3,349	359	12	521	-	34,876
	退職拠出金	1,660	1,631	7	145	351	62	-	24	-	3,881
	その他	1,833	5,087	7	6	897	9	40,090	762	691	49,380
合計	89,965	76,576	314	5,323	16,350	2,368	153,509	7,502	141,147	493,054	
経常収支差 A	2,442	1,279	14	433	944	39	765	10	264	6,113	
(参考) 26年度決算	3,719	634	8	452	948	3	816	111	798	7,483	
経常外収入	11	2,472	-	-	-	-	-	-	-	-	2,483
経常外支出	-	1,317	-	-	-	-	-	-	-	-	1,317
経常外収支差 B	11	1,155	-	-	-	-	-	-	-	-	1,166
総収支差 C=A+B	2,453	2,434	14	433	944	39	765	10	264	7,279	
(参考) 26年度決算	3,726	1,838	8	452	948	3	816	111	798	8,694	
その他 D	-	143	-	-	-	-	-	-	-	-	143

(2) 積立金等の状況

前年度末積立金等	10,647	39,394	228	1,579	3,846	527			2,929	
当年度末積立金等	13,100	41,685	243	2,012	4,790	488			3,193	
増減	2,453	2,291	14	433	944	39			264	
(参考) C + D	2,453	2,291	14	433	944	39			264	

- (注) 1. 端数の関係上、合計及び収支差がずれることがある。
 2. 各制度における老人保健拠出金は経常支出の「その他」に含まれている。
 3. 前期高齢者交付金、後期高齢者支援金、前期高齢者納付金及び退職拠出金等については、当年度概算額と前々年度精算額を加えたものとなっており、平成27年度の実績に基づく精算は平成29年度に行われる。
 4. 協会けんぽ及び船員保険は全国健康保険協会の会計と国の特別会計を合算した数値が計上されている。
 5. 協会けんぽの経常外収入については、平成26年度末業務勘定剰余金が平成27年度決算に計上されている。
 6. 組合健保については、経常収入に調整保険料収入及び財政調整事業交付金を、経常支出に財政調整事業拠出金を算入すると、経常収支差は2,200億円になる。また、平成27年度末に存在した健康保険組合の収支状況を集計しており、「その他 D」は平成27年度中に解散した健康保険組合に係る積立金の減少等である。
 7. 船員保険の経常収入及び経常支出には、職務上の給付及び災害保健福祉に係る給付が含まれない。また、経常収入に準備金戻入を算入すると、経常収支差は30億円になる。
 8. 市町村国保の経常収入には、決算補填等のための市町村一般会計の法定外繰入3,039億円が含まれている。また、市町村国保について、経常収入の「その他」には共同事業交付金35,557億円、経常支出の「その他」には共同事業拠出金35,543億円が含まれている。
 9. 国保及び後期高齢者医療制度について、翌年度に精算される国庫負担等の額を調整している。
 10. 積立金等には繰越金を含む。また、国保の積立金については、介護が一体のものとなっており、医療分として区分されていないため計上していない。
 (平成27年度の国保全体としての積立金は市町村国保4,378億円、国保組合3,252億円である。)

(3) 平成27年度医療保険制度別保険料率及び国庫負担(率)

	被 用 者 保 険								市町村国保	後期高齢者 医療制度	
	協会(一般)	組合健保	法第3条第2項 被保険者	船員保険	共 済 組 合						
					国共済	地共済	私学共済	共済組合計			
保険料率	%	%	円	%	%	%	%	%	1世帯当たり平均 保険料調定額	円	円
事業主	50.0	49.2 (0.70)	240~1,995	50.5	41.3	47.9	37.9	46.2	1世帯当たり平均 保険料算定額	139,175	66,738
被保険者	50.0	41.2 (0.59)	150~1,235	45.5	41.3	47.9	37.9	46.2	1 世(所得割) 帯(資産割) 当(均等割) た(平等割) り	102,464 3,695 54,492 23,368	59,051 ・ 44,970 ・
計	100.0	90.3 (1.29)	390~3,230	96.0	82.7	95.7	75.7	92.4			
国庫負担(率)	% 16.4	% -	% 16.4	28億円	% -	% -	% -	% -		給付費の 約41%等	給付費の 約33%等

(注) 1. 介護分を含まない数値である。

2. 組合健保の保険料率は、平成28年2月末現在における一般保険料率と調整保険料率の合計であり、各保険者の保険料率を単純平均したものである。
括弧内には調整保険料率を再掲している。

3. 法第3条第2項の国庫負担率は、協会(一般)の適用事業所の加入者に対する国庫負担率である。

4. 船員保険の保険料率は災害補償給付分を含まない。災害補償給付分を含めた場合の事業主保険料率は61.0%である。

5. 共済組合の保険料率は、福祉財源分を含んでおり、各保険者の保険料率を単純平均したものである。

なお、国共済の財源率は防衛省の自衛官及び外務省在外を除いた単純平均である。

6. 国保の1世帯当たりの保険料調定額、保険料算定額は「国民健康保険事業年報」による。

7. 後期高齢者医療制度の1世帯当たりの保険料調定額、保険料算定額は1人当たり保険料調定額、保険料算定額であり、
「後期高齢者医療制度被保険者実態調査報告」による。

8. 船員保険の国庫負担には、保険給付費等補助金を計上している。

(4) 被用者保険制度別標準報酬並びに国保及び後期高齢者医療制度における前年所得(基礎控除前)の推移(4~3ベース)

		標準報酬										前年所得(基礎控除前)			
		被用者保険										市町村国保		後期高齢者医療制度	
		協会(一般)		組合健保		法第3条第2項被保険者		船員保険		共済組合					
		増減率	増減率	増減率	増減率	増減率	増減率	増減率	増減率	増減率	増減率	増減率	増減率		
億円	%	億円	%	億円	%	億円	%	億円	%	億円	%	億円	%		
年度 累 計	平成18年度	663,870	1.5	681,491	2.1	---	---	2,943	-2.7	225,275	-1.5	430,619	0.1	.	.
	19	(751,684)	(1.4)	(852,220)	(2.1)	---	---	(3,251)	(-2.6)	(299,846)	(-1.3)	432,053	0.3	.	.
	20	681,020	2.6	703,377	3.2	---	---	2,963	0.7	224,915	-0.2	345,343	-20.1	116,320	...
	21	(769,719)	(2.4)	(882,761)	(3.6)	---	---	(3,277)	(0.8)	(299,289)	(-0.2)	327,419	-5.2	113,943	-2.0
	22	677,647	-0.5	713,794	1.5	---	---	2,973	0.3	220,791	-1.8	300,107	-8.3	111,332	-2.3
	23	(762,120)	(-1.0)	(891,781)	(1.0)	---	---	(3,288)	(0.3)	(294,084)	(-1.7)	293,891	-2.1	114,940	3.2
	24	658,110	-2.9	691,780	-3.1	---	---	2,913	-2.0	228,197	3.4	292,179	-0.6	118,232	2.9
	25	(733,197)	(-3.8)	(844,229)	(-5.3)	---	---	(3,193)	(-2.9)	(297,302)	(1.1)	285,232	-2.4	121,413	2.7
	26	652,296	-0.9	680,345	-1.7	---	---	2,830	-2.9	227,752	-0.2	289,646	1.5	128,453	5.8
	27	(729,232)	(-0.5)	(836,023)	(-1.0)	---	---	(3,099)	(-3.0)	(293,922)	(-1.1)	275,009	-5.1	127,725	-0.6
	23	650,689	-0.2	679,950	-0.1	---	---	2,773	-2.0	227,990	0.1				
	24	(728,400)	(-0.1)	(838,177)	(0.3)	---	---	(3,040)	(-1.9)	(292,880)	(-0.4)				
	25	657,027	1.0	683,692	0.6	---	---	2,764	-0.3	222,458	-2.4				
	26	(735,757)	(1.0)	(840,966)	(0.3)	---	---	(3,042)	(0.1)	(286,047)	(-2.3)				
	27	671,189	2.2	686,451	0.4	---	---	2,757	-0.3	216,749	-2.6				
	27	(752,579)	(2.3)	(846,567)	(0.7)	---	---	(3,049)	(0.2)	(279,944)	(-2.1)				
	27	692,980	3.2	694,727	1.2	---	---	2,789	1.2	224,057	3.4				
	27	(779,065)	(3.5)	(862,417)	(1.9)	---	---	(3,100)	(-1.7)	(290,196)	(3.7)				
	27	721,172	4.1	702,003	1.0	---	---	2,829	1.4	224,825	0.3				
	27	(811,220)	(4.1)	(873,737)	(1.3)	---	---	(3,153)	(1.7)	(291,644)	(0.5)				
		被保険者1人当たり標準報酬月額										1世帯当たり前年所得(基礎控除前)		被保険者1人当たり前年所得(基礎控除前)	
		円(千円)	%	円(千円)	%	日額	%	円(千円)	%	円(千円)	%	年額	%	年額	%
被 保 険 者 1 人 当 た り ・ 1 世 帯 当 た り	平成18年度	282,970	-0.1	369,248	-0.3	13,159	1.7	379,781	-0.3	426,742	-0.9	1,667	-1.2	.	.
	19	(3,845)	(-0.1)	(5,531)	(-0.4)	13,921	5.8	(5,034)	(-0.2)	(6,805)	(-0.7)	1,669	0.1	.	.
	20	285,118	0.8	370,257	0.3	12,963	-6.9	388,397	2.3	426,236	-0.1	1,680	0.7	887	...
	21	(3,867)	(0.6)	(5,576)	(0.8)	12,672	-2.2	(5,155)	(2.4)	(6,808)	(0.0)	1,580	-6.0	842	-5.1
	22	285,145	0.0	369,738	-0.1	12,955	2.2	(5,241)	(1.7)	(6,692)	(-1.7)	1,451	-8.2	796	-5.4
	23	(3,848)	(-0.5)	(5,543)	(-0.6)	13,284	2.5	394,932	1.7	418,779	-1.7	1,416	-2.4	798	0.2
	24	279,445	-2.0	361,926	-2.1	13,482	1.5	394,630	-0.1	425,882	1.7	1,416	0.0	797	-0.0
	25	(3,736)	(-2.9)	(5,300)	(-4.4)	13,573	0.7	(5,192)	(-0.9)	(6,658)	(-0.5)	1,399	-1.2	799	0.2
	26	276,175	-1.2	361,253	-0.2	13,716	1.1	389,462	-1.3	419,583	-1.5	1,444	3.2	830	3.9
	27	(3,705)	(-0.8)	(5,327)	(0.5)	13,808	0.7	(5,118)	(-1.4)	(6,498)	(-2.4)	1,396	-3.3	804	-3.1
	27	275,203	-0.4	362,484	0.3			388,864	-0.2	421,100	0.4				
	27	(3,697)	(-0.2)	(5,362)	(0.7)			(5,115)	(-0.1)	(6,491)	(-0.1)				
	27	275,402	0.1	363,879	0.4			390,617	0.5	411,900	-2.2				
	27	(3,701)	(0.1)	(5,371)	(0.2)			(5,160)	(0.9)	(6,356)	(-2.1)				
	27	276,224	0.3	365,300	0.4			393,341	0.7	402,148	-2.4				
	27	(3,717)	(0.4)	(5,406)	(0.7)			(5,221)	(1.2)	(6,233)	(-1.9)				
	27	278,143	0.7	367,752	0.7			399,188	1.5	415,565	3.3				
	27	(3,752)	(1.0)	(5,478)	(1.3)			(5,325)	(2.0)	(6,459)	(3.6)				
	27	280,521	0.9	369,284	0.4			403,879	1.2	415,960	0.1				
	27	(3,787)	(0.9)	(5,515)	(0.7)			(5,403)	(1.5)	(6,475)	(0.3)				

(注) 1. 各制度の事業年報等を基に作成。

2. 「年度累計標準報酬」の括弧内は、標準報酬月額総額に標準賞与額総額を加えた標準報酬総額である。

また、「被保険者1人当たり標準報酬月額」の括弧内は、被保険者1人当たり標準報酬総額(年額)である。

3. 法第3条第2項被保険者の「被保険者1人当たり標準報酬月額」は、賃金日額を計上している。

4. 共済組合の総額については、年度末の標準報酬月額総額を12倍したものであり、1人当たりについては年度末におけるものである。

5. 国民健康保険には、擬制世帯主の所得は含まれていない。

6. 国民健康保険の「1世帯当たり前年所得(基礎控除前)」は国民健康保険実態調査による。

また、「前年所得(基礎控除前)」の総額は国民健康保険実態調査の1人当たりの金額に国民健康保険事業年報に基づく被保険者数を乗じて計算している。

7. 後期高齢者医療制度の「年度累計及び被保険者1人当たり前年所得(基礎控除前)」は後期高齢者医療制度被保険者実態調査によるものであり、所得不詳を除いた数字である。

(5) 医療保険制度別保険料調定額の推移 (3～2ベース)

		被用者保険										国保				後期高齢者医療制度	
		協会(一般)		組合健保		法第3条第2項被保険者		船員保険		共済組合		市町村国保		国保組合		億円	増減率
		増減率		増減率		増減率		増減率		増減率		増減率		増減率			
保険料調定額	平成18年度	億円	%	億円	%	億円	%	億円	%	億円	%	億円	%	億円	%	億円	%
		19	61,513	1.4	58,645	1.0	39	-6.1	363	-2.8	18,964	-1.3	36,483	2.5	4,949	0.8	.
	20	62,916	2.3	60,502	3.2	31	-18.6	366	0.6	18,836	-0.7	36,962	1.3	4,975	0.5	.	.
	21	61,976	-1.5	61,937	2.4	30	-4.7	368	0.7	19,630	4.2	29,957	-19.0	4,399	-11.6	8,454	...
	22	58,955	-4.9	59,671	-3.7	27	-10.0	348	...	19,808	0.9	30,002	0.1	4,320	-1.8	8,615	1.9
	23	66,844	13.4	61,405	2.9	31	15.3	315	...	20,548	3.7	29,045	-3.2	4,197	-2.9	8,921	3.6
	24	68,113	1.9	65,150	6.1	32	2.9	308	...	21,589	5.1	29,099	0.2	4,252	1.3	9,102	2.0
	25	72,390	6.3	68,779	5.6	35	9.8	307	-0.3	22,761	5.4	29,084	-0.1	4,313	1.4	9,990	9.7
	26	74,038	2.3	72,230	5.0	36	1.8	306	-0.4	23,686	4.1	29,302	0.7	4,378	1.5	10,224	2.3
	27	76,528	3.4	74,833	3.6	36	0.3	313	2.2	24,481	3.4	28,658	-2.2	4,448	1.6	10,669	4.3
	27	79,731	4.2	76,678	2.5	36	-0.2	316	1.0	24,465	-0.1	27,490	-4.1	4,536	2.0	10,698	0.3
被保険者1人当たり・1世帯当りの保険料調定額		被保険者1人当たりの保険料調定額										1世帯当たりの保険料調定額				被保険者1人当たりの保険料調定額	
		万円	%	万円	%	万円	%	万円	%	万円	%	万円	%	万円	%	万円	%
	平成18年度	31.5	-0.1	38.2	-1.4	26.9	5.8	56.2	-0.5	43.0	-0.8	14.3	1.2	28.9	1.1	.	.
	19	(15.8)	(-0.1)	(17.1)	(-1.2)	(10.3)	(5.7)	(23.0)	(-0.5)	(21.5)	(-0.8)	[7.6]	[2.7]	[12.7]	[2.0]	.	.
	20	31.6	0.4	38.3	0.3	26.4	-1.9	57.5	2.3	42.8	-0.4	14.4	0.8	28.8	-0.1	.	.
	21	(15.8)	(0.4)	(17.1)	(0.3)	(10.1)	(-1.9)	(23.6)	(2.3)	(21.4)	(-0.4)	[7.8]	[2.2]	[12.9]	[1.5]	.	.
	22	31.3	-1.3	38.5	0.5	28.2	7.1	58.8	2.3	44.7	4.3	14.4	-0.2	26.5	-8.0	6.4	...
	23	(15.6)	(-1.3)	(17.2)	(0.7)	(10.8)	(7.1)	(24.1)	(2.3)	(22.3)	(4.3)	[8.3]	[5.8]	[12.4]	[-3.8]	.	.
	24	30.0	-3.9	37.4	-2.8	24.1	-14.7	56.4	...	44.8	0.4	14.7	1.8	26.5	-0.0	6.3	-1.2
	25	(15.0)	(-3.9)	(16.8)	(-2.7)	(9.2)	(-14.6)	(24.1)	(-...)	(22.4)	(0.4)	[8.3]	[0.5]	[12.4]	[0.4]	.	.
	26	34.0	13.1	39.1	4.5	27.0	12.2	52.0	...	45.8	2.1	14.2	-3.3	26.6	0.5	6.3	0.3
	27	(17.0)	(13.1)	(17.6)	(4.8)	(10.4)	(12.2)	(25.6)	(-...)	(22.9)	(2.1)	[8.1]	[-2.6]	[12.6]	[1.0]	.	.
	28	34.6	1.8	41.7	6.6	27.2	0.5	51.8	...	47.7	4.1	14.2	0.1	28.3	6.2	6.3	-0.9
	29	(17.3)	(1.8)	(18.8)	(7.0)	(10.4)	(0.6)	(25.5)	(-...)	(23.8)	(4.1)	[8.2]	[0.8]	[13.4]	[7.0]	.	.
	30	36.4	5.4	43.9	5.4	28.4	4.6	52.1	0.6	50.4	5.8	14.2	0.3	29.5	4.4	6.7	6.6
	31	(18.2)	(5.4)	(19.9)	(5.8)	(10.9)	(4.5)	(25.1)	(-1.6)	(25.2)	(5.8)	[8.3]	[1.3]	[14.1]	[5.2]	.	.
	32	36.6	0.5	46.1	5.0	30.3	6.6	52.4	0.5	52.6	4.4	14.4	1.4	30.5	3.2	6.7	0.0
	33	(18.3)	(0.5)	(21.0)	(5.3)	(11.6)	(6.6)	(24.8)	(-1.0)	(26.3)	(4.4)	[8.5]	[2.5]	[14.7]	[4.0]	.	.
	34	36.9	0.9	47.5	3.0	26.4	-12.9	53.7	2.5	54.4	3.4	14.3	-1.1	31.2	2.2	6.9	2.4
	35	(18.5)	(0.9)	(21.7)	(3.2)	(10.1)	(-12.9)	(25.5)	(2.5)	(27.2)	(3.4)	[8.5]	[0.2]	[15.2]	[3.3]	.	.
	36	37.3	1.0	48.4	1.9	28.2	6.8	54.1	0.7	54.3	-0.2	13.9	-2.4	31.8	2.2	6.7	-2.3
	37	(18.7)	(1.0)	(22.1)	(2.0)	(10.8)	(6.8)	(25.6)	(0.7)	(27.1)	(-0.2)	[8.4]	[-0.9]	[15.7]	[3.5]	.	.

- (注) 1. 各制度の決算等を基に作成しており、平成19年度以前の国保組合を除いて介護給付分が含まれていない。
2. 被用者保険における()内は被保険者負担分、国保における[]内は被保険者1人当たりの額である。
3. 協会(一般)の被保険者1人当たりの保険料調定額(事業者負担分を含む)は、「徴収決定済額」から「前年度からの繰越額」を引き、各年3月から翌年2月までの平均被保険者で割ったものである。
4. 組合健保については、「健康保険収入保険料総額」から「過年度分収入未済分収入額」を引き、「収入未済分」を加えたものを、各年3月から翌年2月までの平均被保険者数で割ったものである。
5. 法第3条第2項被保険者は、「健康保険印紙納付金収入」、「切手売りさばき手数料補填」及び「徴収決定済額」の合計額から「前年度からの繰越額」を引いた金額に、「介護分を除いた健康保険印紙納付金収入」を乗じたものを「介護分を含む健康保険印紙納付金収入」で除したものである。各年3月から翌年2月までの平均被用者数で割ったものである。
6. 船員保険は、平成20年度までは職務上疾病及び職務外疾病の疾病部門に関わる金額(失業、年金等除いた金額)の所要保険料を計算したものの、平成21年度については決算における保険料収入を、平成22年度以降は船員保険法改正後の疾病給付分について「徴収決定済額」から「前年度からの繰越額」(ただし平成22年度は介護給付分を含む)を引いたものを、各年3月から翌年2月までの平均被保険者数で割ったものである。このため、単純な比較はできない。
7. 共済組合については、保険料収納額を各年3月から翌年2月までの平均被保険者数で割ったものである。
8. 国保の1世帯当たり・1人当たり及び後期高齢者医療制度の被保険者1人当たりの保険料調定額は4～3ベースである。

5. 医療費関係

(1) 医療保険制度別医療費の推移(4～3ベース)

		被用者保険計						国保計			若人計	後期高齢者 医療制度 (老人保健)	医療保険計
		協会(一般)	組合健保	法第3条第2項 被保険者	船員保険	共済組合	国保計	市町村国保	国保組合				
		百万円	百万円	百万円	百万円	百万円	百万円	百万円	百万円	百万円	百万円	百万円	百万円
被 保 険 者 (7 0 歳 未 満)	平成18年度	4,952,805	2,542,274	1,809,206	2,052	11,137	588,136	7,892,067	7,361,515	530,553	12,844,872
	19	5,123,268	2,632,045	1,885,922	1,627	11,388	592,286	7,890,235	7,356,740	533,495	13,015,811
	20	5,251,170	2,699,228	1,938,949	1,351	11,225	600,416	7,935,231	7,405,688	529,543	13,186,400
	21	5,344,803	2,744,974	1,975,234	1,296	11,144	612,155	8,120,257	7,590,732	529,526	13,465,060
	22	5,489,886	2,823,757	2,014,489	1,328	9,816	640,496	8,297,860	7,775,049	522,811	13,787,746
	23	5,617,536	2,880,616	2,065,039	1,176	9,828	660,876	8,427,816	7,924,034	503,782	14,045,352
	24	5,720,316	2,943,079	2,102,023	1,171	9,829	664,214	8,401,493	7,909,337	492,156	14,121,809
	25	5,865,636	3,048,814	2,137,861	1,181	9,760	668,020	8,349,616	7,865,991	483,625	14,215,252
	26	6,056,312	3,180,754	2,189,814	1,185	9,833	674,726	8,227,326	7,745,536	481,791	14,283,639
27	6,442,277	3,437,065	2,299,553	1,220	10,176	694,263	8,380,164	7,883,227	496,936	14,822,441	
被 扶 養 者 (7 0 歳 未 満)	平成18年度	4,502,442	2,103,295	1,802,001	1,074	13,058	583,014	・	・	・	4,502,442
	19	4,537,921	2,125,061	1,818,139	799	13,089	580,832	・	・	・	4,537,921
	20	4,631,966	2,166,160	1,866,211	773	13,101	585,722	・	・	・	4,631,966
	21	4,724,539	2,217,722	1,892,371	697	12,798	600,951	・	・	・	4,724,539
	22	4,893,350	2,307,124	1,943,205	743	12,575	629,703	・	・	・	4,893,350
	23	4,987,443	2,353,129	1,976,771	691	12,744	644,107	・	・	・	4,987,443
	24	5,004,945	2,369,704	1,986,014	641	12,691	635,896	・	・	・	5,004,945
	25	5,017,909	2,401,859	1,973,923	673	12,485	628,969	・	・	・	5,017,909
	26	5,098,202	2,458,472	1,992,996	730	12,277	633,727	・	・	・	5,098,202
27	5,262,724	2,571,795	2,033,670	764	12,270	644,226	・	・	・	5,262,724	
7 0 歳 以 上	平成18年度	391,864	248,569	107,352	237	1,454	34,252	2,141,197	2,088,370	52,828	2,533,062
	19	490,242	309,020	137,013	249	1,741	42,218	2,738,478	2,672,374	66,105	3,228,720
	20	518,543	322,159	146,751	206	1,931	47,496	2,885,710	2,820,373	65,336	3,404,252
	21	516,576	321,075	148,591	202	1,830	44,878	2,958,470	2,892,573	65,897	3,475,046
	22	513,038	320,204	148,468	193	1,771	42,402	3,030,668	2,965,388	65,280	3,543,707
	23	518,782	326,790	149,849	190	1,805	40,148	3,157,174	3,091,692	65,483	3,675,956
	24	525,895	334,704	151,932	153	1,759	37,347	3,253,070	3,187,572	65,498	3,778,965
	25	549,833	356,988	154,879	189	1,672	36,105	3,428,722	3,360,475	68,247	3,978,555
	26	580,610	383,605	159,361	202	1,710	35,732	3,590,173	3,518,974	71,200	4,170,784
27	600,947	405,434	159,361	175	1,786	34,192	3,647,067	3,574,907	72,160	4,248,014	
計	平成18年度	9,847,112	4,894,139	3,718,559	3,363	25,648	1,205,403	10,033,265	9,449,884	583,380	19,880,377	11,220,216	31,100,592
	19	10,151,431	5,066,126	3,841,074	2,676	26,218	1,215,337	10,628,714	10,029,114	599,600	20,782,452	11,283,883	32,066,334
	20	10,401,679	5,187,547	3,951,912	2,330	26,257	1,233,634	10,820,940	10,226,061	594,880	21,222,619	11,443,542	32,666,160
	21	10,585,919	5,283,770	4,016,197	2,195	25,773	1,257,984	11,078,728	10,483,305	595,423	21,664,647	12,086,866	33,751,513
	22	10,896,274	5,451,085	4,106,161	2,264	24,163	1,312,601	11,328,528	10,740,437	588,091	22,224,803	12,755,385	34,980,187
	23	11,123,760	5,560,535	4,191,659	2,057	24,377	1,345,132	11,584,990	11,015,726	569,265	22,708,751	13,348,592	36,057,342
	24	11,251,156	5,647,486	4,239,969	1,965	24,280	1,337,457	11,654,563	11,096,909	557,654	22,905,719	13,722,622	36,628,341
	25	11,433,378	5,807,662	4,266,663	2,042	23,917	1,333,094	11,778,338	11,226,467	551,872	23,211,717	14,226,000	37,437,717
	26	11,735,125	6,022,831	4,342,170	2,117	23,821	1,344,185	11,817,500	11,264,509	552,990	23,552,624	14,545,261	38,097,886
27	12,305,949	6,414,295	4,492,584	2,159	24,231	1,372,680	12,027,230	11,458,134	569,097	24,333,179	15,211,110	39,544,289	

(注) 1. 各制度の事業年報等を基に作成。ただし、平成19年度以前の組合健保及び共済組合は事業年報等に基づく推計値である。

2. 共済組合の平成20年度以前は2～1ベースである。

3. 後期高齢者医療制度の平成19年度以前は老人保健に係る医療費である。

4. 医療費は、医療給付費に患者負担分及び公費負担医療制度併用時の公費負担分を含めたものである。

ただし、老人保健については、公費負担医療制度併用時の公費負担分を含まない。

5. 若人計には、老人保健分を含まない。

(2) 医療保険制度別1人当たり医療費の推移(4~3ベース)

		被用者保険計												国保計						若人計		後期高齢者医療制度(老人保健)		医療保険計	
		協会(一般)				組合健保		法第3条第2項被保険者		船員保険		共済組合		市町村国保		国保組合		増減率	増減率	増減率	増減率	増減率	増減率		
		円	%	円	%	円	%	円	%	円	%	円	%	円	%	円	%								
被 保 険 者 (7 0 歳 未 満)	平成18年度	127,705	-1.6	133,300	-1.6	118,379	-1.9	152,328	-2.1	174,873	-1.2	135,176	-0.6	218,152	-0.4	225,672	-0.4	149,179	-0.8	171,357	-1.4
	19	129,530	1.4	135,606	1.7	120,223	1.6	147,177	-3.4	181,855	4.0	135,143	-0.0	224,733	3.0	232,823	3.2	151,936	1.8	174,330	1.7
	20	131,376	1.4	138,102	1.8	121,430	1.0	133,950	-9.0	181,777	-0.0	136,897	1.3	231,167	2.9	239,693	3.0	154,379	1.6	177,482	1.8
	21	134,775	2.6	141,740	2.6	124,982	2.9	121,724	-9.1	183,655	1.0	138,635	1.3	237,942	2.9	246,676	2.9	157,838	2.2	182,492	2.8
	22	138,848	3.0	145,419	2.6	129,419	3.6	122,146	0.3	164,707	-10.3	142,823	3.0	246,057	3.4	254,918	3.3	162,206	2.8	188,198	3.1
	23	142,152	2.4	148,268	2.0	133,227	2.9	106,735	-12.6	168,408	2.2	146,216	2.4	254,301	3.4	263,318	3.3	165,275	1.9	193,298	2.7
	24	144,158	1.4	150,238	1.3	135,452	1.7	102,140	-4.3	170,234	1.1	147,198	0.7	259,555	2.1	268,721	2.1	167,652	1.4	196,001	1.4
	25	146,605	1.7	152,945	1.8	137,779	1.7	109,496	7.2	171,006	0.5	148,445	0.8	265,171	2.2	274,761	2.2	169,147	0.9	198,822	1.4
	26	149,303	1.8	155,817	1.9	140,452	1.9	106,739	-2.5	173,488	1.5	149,922	1.0	271,023	2.2	281,137	2.3	171,711	1.5	201,404	1.3
27	155,925	4.4	163,239	4.8	146,535	4.3	107,954	1.1	179,313	3.4	153,970	2.7	285,556	5.4	296,593	5.5	179,559	4.6	209,761	4.1	
被 扶 養 者 (7 0 歳 未 満)	平成18年度	132,349	0.4	140,821	0.4	125,985	0.8	140,640	4.9	148,737	0.3	124,452	-0.5	•	•	•	•	•	•	132,349	0.4
	19	134,067	1.3	142,306	1.1	127,567	1.3	127,488	-9.4	155,556	4.6	127,030	2.1	•	•	•	•	•	•	134,067	1.3
	20	137,462	2.5	145,694	2.4	131,319	2.9	135,530	6.3	162,143	4.2	129,283	1.8	•	•	•	•	•	•	137,462	2.5
	21	140,811	2.4	149,081	2.3	134,480	2.4	122,754	-9.4	163,369	0.8	132,935	2.8	•	•	•	•	•	•	140,811	2.4
	22	146,512	4.0	154,748	3.8	140,162	4.2	129,335	5.4	166,735	2.1	138,553	4.2	•	•	•	•	•	•	146,512	4.0
	23	150,122	2.5	158,240	2.3	143,820	2.6	121,055	-6.4	176,157	5.7	142,217	2.6	•	•	•	•	•	•	150,122	2.5
	24	151,662	1.0	159,801	1.0	145,472	1.1	107,779	-11.0	181,230	2.9	141,464	-0.5	•	•	•	•	•	•	151,662	1.0
	25	152,886	0.8	161,238	0.9	146,302	0.6	114,648	6.4	183,780	1.4	142,711	0.9	•	•	•	•	•	•	152,886	0.8
	26	155,975	2.0	163,966	1.7	149,379	2.1	121,092	5.6	186,145	1.3	146,529	2.7	•	•	•	•	•	•	155,975	2.0
27	161,661	3.6	169,980	3.7	154,634	3.5	124,880	3.1	190,325	2.2	151,785	3.6	•	•	•	•	•	•	161,661	3.6	
7 0 歳 以 上	平成18年度	486,945	0.9	489,924	0.4	485,959	0.5	325,996	22.6	527,596	2.8	469,284	5.7	500,897	6.2	501,129	0.2	491,883	0.4	498,686	0.3
	19	506,313	4.0	509,130	3.9	502,024	3.3	357,618	9.7	532,648	1.0	500,127	6.6	524,412	4.7	524,799	4.7	509,245	3.5	521,581	4.6
	20	543,461	7.3	546,398	7.3	525,765	4.7	300,088	-16.1	601,550	12.9	582,565	16.5	534,681	2.0	534,718	1.9	533,081	4.7	536,000	2.8
	21	556,874	2.5	558,047	2.1	540,923	2.9	247,149	-17.6	598,935	-0.4	608,847	4.5	549,736	2.8	549,798	2.8	547,025	2.6	550,785	2.8
	22	559,430	0.5	560,971	0.5	543,969	0.6	217,557	-12.0	592,313	-1.1	610,478	0.3	555,787	1.1	555,891	1.1	550,843	0.7	556,306	1.0
	23	565,012	1.0	566,669	1.0	549,803	1.1	187,854	-13.7	604,544	2.1	618,173	1.3	562,079	1.1	562,154	1.1	558,526	1.4	562,605	1.4
	24	561,651	-0.6	564,140	-0.4	545,773	-0.7	125,282	-33.3	584,514	-3.3	618,041	-0.0	561,973	-0.0	562,072	-0.0	557,182	-0.2	561,928	-0.1
	25	569,926	1.5	573,403	1.6	551,829	1.1	150,645	20.2	548,862	-6.1	631,163	2.1	573,129	2.0	573,232	2.0	568,113	2.0	572,684	1.9
	26	568,289	-0.3	571,959	-0.3	548,193	-0.7	137,795	-8.5	526,428	-4.1	642,948	1.9	576,245	0.5	576,405	0.6	568,448	0.1	575,124	0.4
27	587,562	3.4	589,620	3.1	570,554	4.1	106,662	-22.6	554,481	5.3	670,477	4.3	597,255	3.6	597,240	3.6	598,025	5.2	595,865	3.6	
計	平成18年度	133,779	0.1	141,797	0.2	124,753	-0.0	154,025	2.0	166,297	0.8	132,338	0.0	248,031	2.8	256,876	2.9	159,225	0.8	174,300	1.4	832,780	1.2	243,865	-0.1
	19	136,500	2.0	144,955	2.2	127,137	1.9	148,472	-3.6	174,749	5.1	134,448	1.6	263,535	6.3	273,346	6.4	164,674	3.4	181,189	4.0	871,115	4.6	251,197	3.0
	20	139,394	2.1	148,204	2.2	129,749	2.1	141,421	-4.7	180,138	3.1	137,101	2.0	272,404	3.4	282,713	3.4	167,444	1.7	185,602	2.4	864,919	-0.7	256,054	1.9
	21	142,788	2.4	151,756	2.4	133,205	2.7	128,044	-9.5	181,406	0.7	139,622	1.8	280,413	2.9	290,934	2.9	171,328	2.3	190,633	2.7	885,340	2.4	265,137	3.5
	22	147,537	3.3	156,201	2.9	138,243	3.8	129,353	1.0	175,082	-3.5	144,260	3.3	289,168	3.1	299,722	3.0	175,989	2.7	196,626	3.1	904,818	2.2	275,157	3.8
	23	151,018	2.4	159,438	2.1	142,006	2.7	115,962	-10.4	182,340	4.1	147,592	2.3	298,905	3.4	309,494	3.3	179,841	2.2	202,005	2.7	919,544	1.6	284,066	3.2
	24	152,832	1.2	161,308	1.2	143,976	1.4	105,457	-9.1	185,565	1.8	148,483	0.6	305,433	2.2	316,112	2.1	182,649	1.6	204,926	1.4	918,440	-0.1	289,057	1.8
	25	154,933	1.4	163,813	1.6	145,673	1.2	114,061	8.2	186,774	0.6	149,661	0.8	314,340	2.9	325,492	3.0	185,233	1.4	208,615	1.8	930,496	1.3	295,823	2.3
	26	158,003	2.0	166,940	1.9	148,583	2.0	113,843	-0.2	189,228	1.3	152,308	1.8	322,999	2.8	334,698	2.8	188,664	1.9	212,457	1.8	934,008	0.4	301,332	1.9
27	164,313	4.0	173,957	4.2	154,259	3.8	113,275	-0.5	194,728	2.9	156,817	3.0	339,242	5.0	351,854	5.1	197,042	4.4	220,516	3.8	951,679	1.9	313,023	3.9	

(注) 1. 各制度の事業年報等を基に作成。ただし、平成19年度以前の組合健保及び共済組合は事業年報等に基づく推計値である。

2. 共済組合の平成20年度以前は2~1ベースである。

3. 後期高齢者医療制度の平成19年度以前は老人保健に係る医療費である。

4. 「被保険者(70歳未満)」は被保険者(70歳未満)1人当たり、「被扶養者(70歳未満)」は被扶養者(70歳未満)1人当たり、「70歳以上」は70歳以上加入者1人当たりの医療費であり、「計」は被保険者(70歳未満)、被扶養者(70歳未満)、70歳以上加入者の医療費総額を加入者総数で除したものである。

5. 医療費は、医療給付費に患者負担分及び公費負担医療制度併用時の公費負担分を含めたものである。ただし、老人保健については、公費負担医療制度併用時の公費負担分を含まない。

6. 若人計には、老人保健分を含まない。

(3) 医療保険制度別実効給付率の推移(4～3ベース)

		被用者保険計						国保計			若人計	後期高齢者 医療制度 (老人保健)	医療保険計
		協会(一般)	組合健保	法第3条第2項 被保険者	船員保険	共済組合	市町村国保	国保組合					
被保険者 (70歳未満)	平成18年度	%	%	%	%	%	%	%	%	%	%	%	%
	19	75.25	74.38	75.89	74.65	82.49	76.93	77.45	77.60	75.40	76.60
	20	75.54	74.74	76.17	75.28	81.61	76.95	78.31	78.29	78.61	77.36
	21	75.68	74.93	76.29	74.47	81.19	76.99	78.41	78.42	78.28	77.34
	22	75.93	75.20	76.54	74.99	79.30	77.19	78.84	78.86	78.59	77.70
	23	76.07	75.38	76.63	75.79	80.23	77.24	79.14	79.13	78.35	77.94
	24	76.40	75.73	76.95	76.30	80.01	77.57	79.53	79.59	78.59	78.28
	25	76.34	75.73	76.82	75.63	79.17	77.57	79.38	79.44	78.37	78.20
	26	76.44	75.91	76.89	76.42	79.35	77.46	79.51	79.61	77.90	78.27
	27	76.92	76.59	77.19	76.73	79.54	77.62	79.95	80.08	77.94	78.61
被扶養者 (70歳未満)	平成18年度	75.87	75.49	75.96	76.23	75.33	77.01	.	.	.	75.87
	19	76.20	76.01	76.20	75.95	75.96	76.91	.	.	.	76.20
	20	77.01	76.66	77.19	76.98	76.39	77.73	.	.	.	77.01
	21	77.14	76.85	77.24	76.42	76.13	77.92	.	.	.	77.14
	22	77.49	77.22	77.56	77.03	76.63	78.25	.	.	.	77.49
	23	77.61	77.40	77.64	76.98	78.03	78.31	.	.	.	77.61
	24	77.82	77.66	77.79	76.30	77.73	78.50	.	.	.	77.82
	25	77.81	77.63	77.80	77.04	77.38	78.54	.	.	.	77.81
	26	77.83	77.70	77.79	77.51	77.34	78.49	.	.	.	77.83
	27	77.98	77.95	77.86	77.87	77.31	78.47	.	.	.	77.98
70歳以上	平成18年度	89.15	88.84	89.49	92.03	90.22	90.25	88.71	88.79	85.61	88.78
	19	88.69	88.40	88.98	91.68	89.78	89.83	88.32	88.42	84.30	88.38
	20	84.08	83.85	84.19	84.53	85.43	85.23	85.82	85.83	85.52	85.56
	21	84.19	84.06	84.34	84.85	85.18	84.53	86.56	86.57	85.81	86.26
	22	84.54	84.40	84.80	85.43	85.51	84.63	86.99	87.01	86.18	86.69
	23	84.60	84.52	84.74	85.35	85.91	84.68	87.20	87.23	85.96	86.89
	24	85.01	84.93	85.12	84.43	85.90	85.20	87.65	87.68	86.33	87.33
	25	84.97	84.93	85.02	85.92	85.33	85.20	87.59	87.62	86.20	87.26
	26	85.08	85.02	85.16	86.27	85.46	85.40	87.80	87.84	85.66	87.46
	27	85.44	85.38	85.52	85.31	85.77	85.77	88.30	88.35	85.63	87.93
計	平成18年度	76.58	76.10	76.81	76.53	79.59	77.75	80.80	81.03	77.00	78.71	91.19	83.21
	19	77.01	76.69	77.17	77.62	79.93	77.81	81.48	81.74	77.07	79.30	91.09	83.45
	20	76.93	76.37	77.34	76.75	79.44	77.93	80.32	80.37	79.37	78.66	91.15	83.03
	21	77.10	76.64	77.42	76.26	79.08	77.98	80.58	80.67	79.11	78.88	91.30	83.33
	22	77.40	76.97	77.70	76.74	78.57	78.22	81.02	81.11	79.43	79.24	91.63	83.76
	23	77.52	77.16	77.76	77.38	79.68	78.26	81.34	81.59	79.23	79.47	91.79	84.03
	24	77.75	77.40	77.99	77.26	79.39	78.49	81.80	81.91	79.50	79.81	91.97	84.37
	25	77.68	77.33	77.90	77.13	78.96	78.48	81.77	81.89	79.34	79.76	91.96	84.39
	26	77.75	77.47	77.93	77.83	79.02	78.39	82.03	82.18	78.90	79.90	92.06	84.54
	27	78.04	77.91	78.10	77.94	79.12	78.45	82.48	82.66	78.91	80.24	92.21	84.84

- (注) 1. 各制度の事業年報等を基に作成。ただし、平成19年度以前の組合健保及び共済組合は事業年報等に基づく推計値である。
2. 共済組合の平成20年度以前は2～1ベースである。
3. 後期高齢者医療制度の平成19年度以前は老人保健に係る医療費である。
4. 平成20年度以降の給付率には予算措置による70歳以上の患者負担補填分は含んでいない。
5. 若人計には、老人保健分を含まない。
6. 被用者保険の被保険者(70歳未満)、被扶養者(70歳未満)及び70歳以上は、世帯合算高額療養費及び合算高額療養費付加金等を含まずに計算している。
7. 国保の70歳未満及び70歳以上は、平成19年度以前は世帯合算高額療養費を含まず、平成20年度以降は含む。

(4) 協会(一般)、組合健保、国保及び後期高齢者医療制度の診療諸率の推移(4~3ベース)入院時食事・生活療養費、調剤を含む
ア 1人当たり診療費

		協会(一般)				被保険者(70歳未満)				被扶養者(70歳未満)				70歳以上				組合健保				被保険者(70歳未満)				被扶養者(70歳未満)				70歳以上			
		増減率		増減率		増減率		増減率		増減率		増減率		増減率		増減率		増減率		増減率		増減率		増減率		増減率		増減率		増減率			
		円	%	円	%	円	%	円	%	円	%	円	%	円	%	円	%	円	%	円	%	円	%	円	%	円	%	円	%	円	%		
総数	平成18年度	139,121	...	130,485	-1.7	138,290	0.3	488,191	...	122,901	...	116,610	-2.0	124,112	0.8	479,755	...																
	19	142,088	2.1	132,604	1.6	139,571	0.9	507,274	3.9	125,090	1.8	118,232	1.4	125,458	1.1	500,025	4.2																
	20	145,238	2.2	134,986	1.8	142,932	2.4	543,254	7.1	127,648	2.0	119,421	1.0	129,132	2.9	522,737	4.5																
	21	148,591	2.3	138,377	2.5	146,182	2.3	554,690	2.1	131,013	2.6	122,860	2.9	132,232	2.4	537,648	2.9																
	22	152,987	3.0	142,014	2.6	151,789	3.8	557,525	0.5	135,986	3.8	127,244	3.6	137,837	4.2	540,545	0.5																
	23	156,189	2.1	144,826	2.0	155,250	2.3	563,216	1.0	139,688	2.7	131,001	3.0	141,423	2.6	546,246	1.1																
	24	158,072	1.2	146,840	1.4	156,804	1.0	560,604	-0.5	141,659	1.4	133,270	1.7	143,029	1.1	542,194	-0.7																
	25	160,608	1.6	149,608	1.9	158,227	0.9	569,810	1.6	143,376	1.2	135,648	1.8	143,841	0.6	548,299	1.1																
	26	163,644	1.9	152,430	1.9	160,816	1.6	568,186	-0.3	146,245	2.0	138,312	2.0	146,834	2.1	544,696	-0.7																
	27	170,604	4.3	159,830	4.9	166,733	3.7	585,679	3.1	151,838	3.8	144,351	4.4	151,956	3.5	566,947	4.1																
入院+食事	平成18年度	40,113	...	35,212	-1.4	41,691	0.6	177,884	...	31,557	...	28,890	-2.0	32,266	2.1	170,192	...																
	19	40,935	2.0	35,572	1.0	42,011	0.8	185,961	4.5	31,990	1.4	29,020	0.4	32,465	0.6	177,849	4.5																
	20	41,913	2.4	36,371	2.2	42,776	1.8	203,837	9.6	32,525	1.7	29,005	-0.1	33,402	2.9	189,293	6.4																
	21	42,669	1.8	37,021	1.8	43,682	2.1	206,567	1.3	33,304	2.4	29,812	2.8	34,089	2.1	194,012	2.5																
	22	45,226	6.0	39,043	5.5	46,915	7.4	211,453	2.4	35,784	7.4	31,862	6.9	36,983	8.5	198,626	2.4																
	23	45,446	0.5	39,078	0.1	47,368	1.0	210,456	-0.5	36,335	1.5	32,311	1.4	37,652	1.8	198,760	0.1																
	24	46,759	2.9	40,348	3.2	48,623	2.7	211,829	0.7	37,438	3.0	33,369	3.3	38,804	3.1	197,219	-0.8																
	25	47,247	1.0	40,936	1.5	48,772	0.3	212,862	0.5	37,656	0.6	33,679	0.9	38,933	0.3	196,178	-0.5																
	26	47,887	1.4	41,587	1.6	49,122	0.7	211,998	-0.4	38,184	1.4	34,158	1.4	39,471	1.4	195,037	-0.6																
	27	49,045	2.4	42,876	3.1	50,152	2.1	213,580	0.7	38,956	2.0	35,126	2.8	40,094	1.6	200,561	2.8																
入院外+調剤	平成18年度	81,902	...	76,598	-1.4	81,995	0.7	278,528	...	74,886	...	69,713	-1.4	77,308	0.9	275,986	...																
	19	84,194	2.8	78,618	2.6	83,084	1.3	289,805	4.0	76,782	2.5	71,558	2.6	78,478	1.5	288,478	4.5																
	20	85,936	2.1	79,785	1.5	85,288	2.7	306,174	5.6	78,437	2.2	72,452	1.2	80,853	3.0	297,815	3.2																
	21	88,848	3.4	82,900	3.9	87,857	3.0	314,647	2.8	81,245	3.6	75,373	4.0	83,411	3.2	308,079	3.4																
	22	90,556	1.9	84,562	2.0	89,871	2.3	312,363	-0.7	83,516	2.8	77,654	3.0	85,725	2.8	305,677	-0.8																
	23	93,236	3.0	87,056	2.9	92,588	3.0	318,149	1.9	86,329	3.4	80,637	3.8	88,300	3.0	310,608	1.6																
	24	93,702	0.5	87,789	0.8	92,708	0.1	313,804	-1.4	87,088	0.9	81,864	1.5	88,531	0.3	307,596	-1.0																
	25	95,704	2.1	90,021	2.5	93,880	1.3	321,318	2.4	88,510	1.6	83,937	2.5	89,068	0.6	314,476	2.2																
	26	97,528	1.9	91,587	1.7	95,619	1.9	321,026	-0.1	90,270	2.0	85,558	1.9	90,939	2.1	312,339	-0.7																
	27	103,018	5.6	97,396	6.3	100,193	4.8	337,318	5.1	94,775	5.0	90,315	5.6	95,114	4.6	329,407	5.5																
歯科+食事	平成18年度	17,106	...	18,675	-3.4	14,604	-2.9	31,779	...	16,458	...	18,007	-4.0	14,538	-3.2	33,576	...																
	19	16,959	-0.9	18,414	-1.4	14,476	-0.9	31,507	-0.9	16,318	-0.8	17,654	-2.0	14,515	-0.2	33,698	0.4																
	20	17,390	2.5	18,829	2.3	14,869	2.7	33,243	5.5	16,686	2.3	17,965	1.8	14,877	2.5	35,630	5.7																
	21	17,075	-1.8	18,456	-2.0	14,644	-1.5	33,476	0.7	16,464	-1.3	17,675	-1.6	14,732	-1.0	35,557	-0.2																
	22	17,205	0.8	18,409	-0.3	15,004	2.5	33,709	0.7	16,686	1.3	17,728	0.3	15,130	2.7	36,242	1.9																
	23	17,506	1.8	18,692	1.5	15,294	1.9	34,612	2.7	17,024	2.0	18,052	1.8	15,471	2.3	36,879	1.8																
	24	17,610	0.6	18,703	0.1	15,472	1.2	34,971	1.0	17,133	0.6	18,036	-0.1	15,694	1.4	37,379	1.4																
	25	17,657	0.3	18,651	-0.3	15,575	0.7	35,630	1.9	17,210	0.4	18,032	0.0	15,840	0.9	37,644	0.7																
	26	18,230	3.2	19,257	3.2	16,074	3.2	35,162	-1.3	17,791	3.4	18,596	3.1	16,424	3.7	37,320	-0.9																
	27	18,541	1.7	19,558	1.6	16,388	2.0	34,780	-1.1	18,107	1.8	18,910	1.7	16,748	2.0	36,978	-0.9																

(注) 1. 各制度の事業年報等を基に作成。ただし、平成19年度以前の組合健保は事業年報に基づく推計値である。

2. 総数は、医科入院、医科入院外、歯科、調剤、入院時食事・生活療養費についての診療費の合計額(保険給付費、患者負担額及び公費負担額を含む)であり、療養費は含まない。

ア 1人当たり診療費（つづき）

		国 保											後期高齢者 医療制度		
		市町村国保						国 保 組 合							
		増減率		70歳未満		70歳以上		増減率		70歳未満		70歳以上			
				円	%	円	%			円	%	円			%
総 数	平成18年度	252,440	...	221,730	-0.5	492,829	...	155,937	...	146,070	-1.0	482,658
	19	268,566	6.4	228,704	3.1	515,920	4.7	161,201	3.4	148,685	1.8	499,755	3.5	.	.
	20	277,572	3.4	235,160	2.8	526,007	2.0	163,796	1.6	150,969	1.5	522,779	4.6	852,036	...
	21	285,540	2.9	242,068	2.9	539,804	2.6	167,602	2.3	154,347	2.2	536,753	2.7	872,088	2.4
	22	294,157	3.0	250,140	3.3	545,830	1.1	172,145	2.7	158,600	2.8	540,534	0.7	891,060	2.2
	23	303,793	3.3	258,403	3.3	552,155	1.2	175,959	2.2	161,636	1.9	548,330	1.4	905,301	1.6
	24	310,311	2.1	263,706	2.1	552,192	0.0	178,749	1.6	164,002	1.5	547,031	-0.2	903,877	-0.2
	25	319,657	3.0	269,683	2.3	563,704	2.1	181,432	1.5	165,593	1.0	558,437	2.1	915,752	1.3
	26	328,656	2.8	275,869	2.3	566,870	0.6	184,914	1.9	168,207	1.6	559,165	0.1	918,850	0.3
	27	345,608	5.2	291,087	5.5	587,707	3.7	193,227	4.5	175,980	4.6	588,799	5.3	936,123	1.9
入 院 + 食 事	平成18年度	96,637	...	85,362	-0.4	184,891	...	47,217	...	43,265	-0.5	178,079
	19	102,742	6.3	87,982	3.1	194,328	5.1	48,815	3.4	43,755	1.1	185,664	4.3	.	.
	20	106,528	3.7	90,738	3.1	199,019	2.4	49,607	1.6	44,298	1.2	198,190	6.7	430,860	...
	21	108,720	2.1	92,535	2.0	203,388	2.2	50,618	2.0	45,170	2.0	202,365	2.1	438,097	1.7
	22	114,098	4.9	97,236	5.1	210,507	3.5	53,510	5.7	47,851	5.9	207,423	2.5	455,908	4.1
	23	116,583	2.2	99,429	2.3	210,444	0.0	53,573	0.1	47,696	-0.3	206,360	-0.5	457,280	0.3
	24	120,417	3.3	102,555	3.1	213,121	1.3	55,269	3.2	49,195	3.1	206,942	0.3	456,630	-0.1
	25	123,085	2.2	104,222	1.6	215,204	1.0	55,535	0.5	49,043	-0.3	210,053	1.5	456,029	-0.1
	26	126,645	2.9	106,597	2.3	217,119	0.9	56,308	1.4	49,511	1.0	208,559	-0.7	458,492	0.5
	27	130,914	3.4	110,591	3.7	221,156	1.9	58,061	3.1	51,102	3.2	217,690	4.4	459,817	0.3
入 院 外 + 調 剤	平成18年度	134,313	...	116,342	0.0	274,977	...	90,616	...	85,143	-0.5	271,861
	19	144,053	7.3	120,818	3.8	288,231	4.8	94,282	4.0	87,362	2.6	281,474	3.5	.	.
	20	148,621	3.2	124,080	2.7	292,375	1.4	95,799	1.6	88,856	1.5	290,132	3.1	394,359	...
	21	154,660	4.1	129,473	4.3	301,977	3.3	98,961	3.3	91,739	3.2	300,105	3.4	406,705	3.1
	22	157,640	1.9	132,669	2.5	300,418	-0.5	100,619	1.7	93,330	1.7	298,853	-0.4	406,786	0.0
	23	164,153	4.1	138,245	4.2	305,910	1.8	104,030	3.4	96,227	3.1	306,911	2.7	418,528	2.9
	24	166,454	1.4	140,176	1.4	302,839	-1.0	104,880	0.8	96,878	0.7	304,693	-0.7	416,805	-0.4
	25	172,856	3.8	144,463	3.1	311,511	2.9	107,268	2.3	98,636	1.8	312,734	2.6	428,498	2.8
	26	177,655	2.8	147,621	2.2	313,196	0.5	109,317	1.9	100,113	1.5	315,512	0.9	428,247	-0.1
	27	190,089	7.0	158,503	7.4	330,345	5.5	115,709	5.8	106,094	6.0	336,246	6.6	443,531	3.6
歯 科 + 食 事	平成18年度	21,490	...	20,025	-3.2	32,961	...	18,103	...	17,662	-4.1	32,718
	19	21,771	1.3	19,903	-0.6	33,361	1.2	18,104	0.0	17,567	-0.5	32,616	-0.3	.	.
	20	22,423	3.0	20,342	2.2	34,613	3.8	18,390	1.6	17,816	1.4	34,457	5.6	26,817	...
	21	22,159	-1.2	20,060	-1.4	34,439	-0.5	18,022	-2.0	17,438	-2.1	34,283	-0.5	27,287	1.7
	22	22,419	1.2	20,235	0.9	34,904	1.4	18,016	0.0	17,419	-0.1	34,258	-0.1	28,367	4.0
	23	23,058	2.8	20,729	2.4	35,800	2.6	18,356	1.9	17,713	1.7	35,059	2.3	29,493	4.0
	24	23,440	1.7	20,975	1.2	36,232	1.2	18,601	1.3	17,928	1.2	35,396	1.0	30,442	3.2
	25	23,716	1.2	20,998	0.1	36,989	2.1	18,629	0.2	17,914	-0.1	35,651	0.7	31,225	2.6
	26	24,355	2.7	21,651	3.1	36,555	-1.2	19,289	3.5	18,584	3.7	35,094	-1.6	32,112	2.8
	27	24,606	1.0	21,993	1.6	36,206	-1.0	19,456	0.9	18,785	1.1	34,863	-0.7	32,776	2.1

(注) 1. 各制度の事業年報等を基に作成。

2. 総数は、医科入院、医科入院外、歯科、調剤、入院時食事・生活療養費についての診療費の合計額（保険給付費、患者負担額及び公費負担額を含む）であり、療養費は含まない。

3. 国保の入院時食事・生活療養費は医科歯科別に分けられないため、入院+食事+食事に全て含まれ、歯科+食事には含まれていない。

イ 受診率

		協会（一般）								組合健保							
		協会（一般）		被保険者（70歳未満）		被扶養者（70歳未満）		70歳以上		組合健保		被保険者（70歳未満）		被扶養者（70歳未満）		70歳以上	
		件/人	増減率	件/人	増減率	件/人	増減率	件/人	増減率	件/人	増減率	件/人	増減率	件/人	増減率	件/人	増減率
総 数	平成18年度	7.2718	...	6.6847	0.2	7.6912	1.6	16.9954	...	7.1482	...	6.4154	0.3	7.7747	1.9	17.2749	...
	19	7.2668	-0.1	6.6867	0.0	7.6193	-0.9	17.1454	0.9	7.1413	-0.1	6.4179	0.0	7.7394	-0.5	17.4894	1.2
	20	7.2915	0.3	6.7050	0.3	7.6608	0.5	17.4215	1.6	7.1754	0.5	6.4300	0.2	7.8058	0.9	17.7158	1.3
	21	7.3220	0.4	6.7456	0.6	7.6850	0.3	17.3399	-0.5	7.2153	0.6	6.4725	0.7	7.8435	0.5	17.7675	0.3
	22	7.3590	0.5	6.7726	0.4	7.7608	1.0	16.8123	-3.0	7.3113	1.3	6.5403	1.0	7.9822	1.8	17.2006	-3.2
	23	7.4473	1.2	6.8407	1.0	7.9084	1.9	16.7736	-0.2	7.4136	1.4	6.6270	1.3	8.1069	1.6	17.1819	-0.1
	24	7.5038	0.8	6.9159	1.1	7.9105	0.0	16.7476	-0.2	7.4918	1.1	6.7264	1.5	8.1635	0.7	17.2231	0.2
	25	7.5029	0.0	6.9296	0.2	7.8812	-0.4	16.8099	0.4	7.4748	-0.2	6.7439	0.3	8.1127	-0.6	17.2192	0.0
	26	7.5683	0.9	6.9877	0.8	7.9520	0.9	16.6604	-0.9	7.5507	1.0	6.8176	1.1	8.2016	1.1	16.9951	-1.3
	27	7.7191	2.0	7.1265	2.0	8.1383	2.3	16.6405	-0.1	7.7193	2.2	6.9798	2.4	8.4026	2.5	17.0899	0.6
入 院	平成18年度	0.1051	...	0.0861	-1.1	0.1205	-0.6	0.3658	...	0.0857	...	0.0722	-1.5	0.0960	0.1	0.3472	...
	19	0.1027	-2.3	0.0835	-3.0	0.1169	-3.0	0.3674	0.4	0.0834	-2.6	0.0698	-3.4	0.0934	-2.7	0.3498	0.7
	20	0.1013	-1.4	0.0826	-1.1	0.1142	-2.3	0.3916	6.6	0.0821	-1.6	0.0682	-2.2	0.0922	-1.3	0.3617	3.4
	21	0.1000	-1.2	0.0819	-0.9	0.1125	-1.5	0.3885	-0.8	0.0817	-0.4	0.0681	-0.2	0.0916	-0.6	0.3632	0.4
	22	0.0998	-0.2	0.0819	0.1	0.1123	-0.2	0.3796	-2.3	0.0820	0.3	0.0689	1.2	0.0913	-0.3	0.3566	-1.8
	23	0.0985	-1.3	0.0809	-1.2	0.1109	-1.3	0.3693	-2.7	0.0817	-0.3	0.0689	0.1	0.0910	-0.4	0.3478	-2.5
	24	0.0980	-0.5	0.0809	-0.1	0.1100	-0.8	0.3633	-1.6	0.0813	-0.5	0.0688	-0.2	0.0903	-0.7	0.3379	-2.8
	25	0.0974	-0.6	0.0810	0.1	0.1086	-1.3	0.3579	-1.5	0.0809	-0.6	0.0690	0.3	0.0893	-1.1	0.3306	-2.2
	26	0.0975	0.1	0.0815	0.6	0.1080	-0.6	0.3539	-1.1	0.0811	0.3	0.0693	0.5	0.0895	0.1	0.3254	-1.6
	27	0.0991	1.6	0.0833	2.3	0.1096	1.5	0.3528	-0.3	0.0823	1.5	0.0709	2.2	0.0906	1.3	0.3290	1.1
入 院 外	平成18年度	5.8286	...	5.2488	0.1	6.2723	1.9	14.5595	...	5.6814	...	4.9723	0.4	6.3011	2.2	14.6066	...
	19	5.8335	0.1	5.2666	0.3	6.2096	-1.0	14.7085	1.0	5.6825	0.0	4.9947	0.4	6.2649	-0.6	14.8023	1.3
	20	5.8420	0.1	5.2680	0.0	6.2385	0.5	14.8713	1.1	5.7035	0.4	4.9961	0.0	6.3179	0.8	14.8897	0.6
	21	5.8739	0.5	5.3078	0.8	6.2682	0.5	14.7321	-0.9	5.7434	0.7	5.0385	0.8	6.3569	0.6	14.8706	-0.1
	22	5.8957	0.4	5.3269	0.4	6.3201	0.8	14.1639	-3.9	5.8192	1.3	5.0943	1.1	6.4673	1.7	14.2401	-4.2
	23	5.9511	0.9	5.3650	0.7	6.4028	1.3	14.0468	-0.8	5.8848	1.1	5.1493	1.1	6.5506	1.3	14.1361	-0.7
	24	5.9906	0.7	5.4259	1.1	6.4174	0.2	13.9652	-0.6	5.9435	1.0	5.2326	1.6	6.5851	0.5	14.1074	-0.2
	25	5.9628	-0.5	5.4156	-0.2	6.3615	-0.9	13.9438	-0.2	5.8996	-0.7	5.2253	-0.1	6.5057	-1.2	14.0379	-0.5
	26	5.9856	0.4	5.4286	0.2	6.3952	0.5	13.7843	-1.1	5.9309	0.5	5.2528	0.5	6.5517	0.7	13.8096	-1.6
	27	6.0980	1.9	5.5298	1.9	6.5408	2.3	13.7528	-0.2	6.0615	2.2	5.3766	2.4	6.7130	2.5	13.8651	0.4
歯 科	平成18年度	1.3382	...	1.3498	0.6	1.2984	0.5	2.0702	...	1.3811	...	1.3709	0.2	1.3776	0.4	2.3211	...
	19	1.3306	-0.6	1.3366	-1.0	1.2928	-0.4	2.0695	0.0	1.3754	-0.4	1.3535	-1.3	1.3812	0.3	2.3372	0.7
	20	1.3482	1.3	1.3543	1.3	1.3080	1.2	2.1587	4.3	1.3898	1.0	1.3657	0.9	1.3958	1.1	2.4644	5.4
	21	1.3481	0.0	1.3559	0.1	1.3043	-0.3	2.2193	2.8	1.3901	0.0	1.3659	0.0	1.3950	-0.1	2.5336	2.8
	22	1.3634	1.1	1.3637	0.6	1.3284	1.8	2.2688	2.2	1.4101	1.4	1.3772	0.8	1.4236	2.0	2.6039	2.8
	23	1.3978	2.5	1.3947	2.3	1.3947	5.0	2.3575	3.9	1.4470	2.6	1.4088	2.3	1.4653	2.9	2.6980	3.6
	24	1.4152	1.2	1.4091	1.0	1.3831	-0.8	2.4191	2.6	1.4670	1.4	1.4250	1.1	1.4880	1.6	2.7777	3.0
	25	1.4427	1.9	1.4330	1.7	1.4111	2.0	2.5082	3.7	1.4944	1.9	1.4497	1.7	1.5177	2.0	2.8507	2.6
	26	1.4851	2.9	1.4776	3.1	1.4489	2.7	2.5222	0.6	1.5387	3.0	1.4955	3.2	1.5604	2.8	2.8601	0.3
	27	1.5220	2.5	1.5134	2.4	1.4880	2.7	2.5349	0.5	1.5755	2.4	1.5323	2.5	1.5990	2.5	2.8957	1.2

(注) 1. 各制度の事業年報等を基に作成。ただし、平成19年度以前の組合健保は事業年報に基づく推計値である。

2. 総数は、医科入院、医科入院外、歯科についての合計である。

イ 受診率(つづき)

		国 保												後期高齢者 医療制度	
		市町村国保						国 保 組 合							
				70歳未満		70歳以上				70歳未満		70歳以上			
		増減率		増減率		増減率		増減率		増減率		増減率			
総 数	平成18年度	件/人	%	件/人	%	件/人	%	件/人	%	件/人	%	件/人	%	件/人	%
	19	9.6005	3.3	8.3494	0.6	17.3634	1.8	7.5870	0.8	7.2598	1.5	16.4369	0.7	.	.
20	9.7317	1.4	8.4145	0.8	17.4475	0.5	7.5820	-0.1	7.2633	0.0	16.5005	0.4	18.7517	...	
21	9.7976	0.7	8.4740	0.7	17.5389	0.5	7.6069	0.3	7.2866	0.3	16.5283	0.2	18.9241	0.9	
22	9.7185	-0.8	8.4420	-0.4	17.0169	-3.0	7.5993	-0.1	7.2897	0.0	16.0186	-3.1	18.4242	-2.6	
23	9.8702	1.6	8.5679	1.5	16.9963	-0.1	7.7018	1.3	7.3816	1.3	16.0261	0.0	18.6126	1.0	
24	10.0353	1.7	8.6887	1.4	17.0242	0.2	7.7822	1.0	7.4519	0.9	16.0303	0.0	18.7578	0.8	
25	10.1600	1.2	8.7363	0.5	17.1126	0.5	7.7802	0.0	7.4330	-0.3	16.0438	0.1	18.8907	0.7	
26	10.3180	1.6	8.8310	1.1	17.0285	-0.5	7.8584	1.0	7.4953	0.8	15.9925	-0.3	18.9802	0.5	
27	10.5215	2.0	9.0502	2.5	17.0545	0.2	8.0010	1.8	7.6481	2.0	16.0963	0.6	19.0842	0.5	
入 院	平成18年度	件/人	%	件/人	%	件/人	%	件/人	%	件/人	%	件/人	%	件/人	%
	19	0.2200	2.0	0.1929	-0.8	0.3882	1.3	0.1134	-1.4	0.1043	-3.1	0.3581	0.8	.	.
20	0.2222	1.0	0.1935	0.3	0.3907	0.6	0.1117	-1.5	0.1023	-1.9	0.3737	4.4	0.8830	...	
21	0.2211	-0.5	0.1924	-0.5	0.3889	-0.5	0.1106	-1.0	0.1013	-1.0	0.3694	-1.1	0.8775	-0.6	
22	0.2214	0.1	0.1927	0.1	0.3858	-0.8	0.1095	-1.0	0.1003	-1.0	0.3611	-2.3	0.8806	0.4	
23	0.2213	0.0	0.1928	0.1	0.3775	-2.1	0.1081	-1.3	0.0986	-1.6	0.3548	-1.7	0.8648	-1.8	
24	0.2232	0.8	0.1944	0.8	0.3725	-1.3	0.1077	-0.4	0.0981	-0.5	0.3474	-2.1	0.8475	-2.0	
25	0.2245	0.6	0.1945	0.0	0.3712	-0.3	0.1071	-0.6	0.0972	-1.0	0.3432	-1.2	0.8346	-1.5	
26	0.2270	1.1	0.1956	0.6	0.3688	-0.7	0.1076	0.4	0.0973	0.1	0.3389	-1.2	0.8287	-0.7	
27	0.2319	2.2	0.2004	2.5	0.3718	0.8	0.1099	2.1	0.0993	2.2	0.3517	3.8	0.8213	-0.9	
入 院 外	平成18年度	件/人	%	件/人	%	件/人	%	件/人	%	件/人	%	件/人	%	件/人	%
	19	7.8412	3.7	6.7196	0.7	14.8008	1.8	6.0834	0.9	5.7941	1.5	13.9096	0.8	.	.
20	7.9344	1.2	6.7630	0.6	14.7962	0.0	6.0695	-0.2	5.7907	-0.1	13.8723	-0.3	16.2238	...	
21	7.9835	0.6	6.8134	0.7	14.8275	0.2	6.0943	0.4	5.8152	0.4	13.8652	-0.1	16.3292	0.6	
22	7.8784	-1.3	6.7628	-0.7	14.2569	-3.8	6.0781	-0.3	5.8116	-0.1	13.3281	-3.9	15.7585	-3.5	
23	7.9726	1.2	6.8429	1.2	14.1540	-0.7	6.1436	1.1	5.8694	1.0	13.2721	-0.4	15.8625	0.7	
24	8.0900	1.5	6.9288	1.3	14.1164	-0.3	6.1980	0.9	5.9163	0.8	13.2328	-0.3	15.9371	0.5	
25	8.1603	0.9	6.9427	0.2	14.1061	-0.1	6.1685	-0.5	5.8733	-0.7	13.1937	-0.3	15.9874	0.3	
26	8.2566	1.2	6.9835	0.6	14.0020	-0.7	6.2008	0.5	5.8911	0.3	13.1375	-0.4	15.9870	0.0	
27	8.4123	1.9	7.1526	2.4	14.0059	0.0	6.3095	1.8	6.0091	2.0	13.1998	0.5	16.0128	0.2	
歯 科	平成18年度	件/人	%	件/人	%	件/人	%	件/人	%	件/人	%	件/人	%	件/人	%
	19	1.5393	1.4	1.4369	-0.1	2.1744	1.5	1.3902	0.3	1.3614	-0.1	2.1692	0.1	.	.
20	1.5751	2.3	1.4580	1.5	2.2607	4.0	1.4008	0.8	1.3703	0.7	2.2545	3.9	1.6448	...	
21	1.5930	1.1	1.4683	0.7	2.3225	2.7	1.4021	0.1	1.3701	0.0	2.2936	1.7	1.7173	4.4	
22	1.6187	1.6	1.4866	1.2	2.3742	2.2	1.4117	0.7	1.3779	0.6	2.3294	1.6	1.7851	3.9	
23	1.6763	3.6	1.5322	3.1	2.4648	3.8	1.4501	2.7	1.4136	2.6	2.3992	3.0	1.8852	5.6	
24	1.7221	2.7	1.5655	2.2	2.5353	2.9	1.4764	1.8	1.4374	1.7	2.4501	2.1	1.9732	4.7	
25	1.7752	3.1	1.5991	2.1	2.6353	3.9	1.5046	1.9	1.4625	1.7	2.5069	2.3	2.0687	4.8	
26	1.8344	3.3	1.6519	3.3	2.6578	0.9	1.5500	3.0	1.5069	3.0	2.5161	0.4	2.1645	4.6	
27	1.8772	2.3	1.6971	2.7	2.6768	0.7	1.5816	2.0	1.5396	2.2	2.5447	1.1	2.2501	4.0	

(注) 1. 各制度の事業年報等を基に作成。

2. 総数は、医科入院、医科入院外、歯科についての合計である。

ウ 1件当たり日数

		協会（一般）								組合健保							
		協会（一般）		被保険者（70歳未満）		被扶養者（70歳未満）		70歳以上		組合健保		被保険者（70歳未満）		被扶養者（70歳未満）		70歳以上	
		日	増減率	日	増減率	日	増減率	日	増減率	日	増減率	日	増減率	日	増減率	日	増減率
総 数	平成18年度	1.88	...	1.85	-2.1	1.89	-2.0	2.33	...	1.79	...	1.75	-1.9	1.81	-1.5	2.26	...
	19	1.85	-1.6	1.81	-1.9	1.86	-1.6	2.28	-1.9	1.76	-1.7	1.72	-1.7	1.77	-1.9	2.22	-2.0
	20	1.82	-1.7	1.78	-1.9	1.83	-1.5	2.26	-1.2	1.73	-1.7	1.69	-1.8	1.74	-1.5	2.17	-2.1
	21	1.79	-1.9	1.75	-1.7	1.79	-2.1	2.21	-1.9	1.70	-1.7	1.66	-1.4	1.71	-2.0	2.13	-1.8
	22	1.78	-0.6	1.73	-0.9	1.79	-0.2	2.21	-0.3	1.69	-0.4	1.65	-0.5	1.70	-0.3	2.13	-0.1
	23	1.75	-1.7	1.70	-1.6	1.76	-1.7	2.15	-2.4	1.66	-1.5	1.63	-1.5	1.68	-1.5	2.08	-2.2
	24	1.71	-2.1	1.67	-2.2	1.73	-1.9	2.09	-3.0	1.63	-2.0	1.60	-2.1	1.65	-1.8	2.02	-2.9
	25	1.69	-1.4	1.64	-1.4	1.70	-1.3	2.04	-2.1	1.61	-1.3	1.58	-1.2	1.63	-1.4	1.97	-2.3
	26	1.67	-1.2	1.63	-1.1	1.68	-1.2	2.00	-2.2	1.59	-0.9	1.56	-0.9	1.61	-0.9	1.94	-1.8
	27	1.65	-1.2	1.61	-1.2	1.66	-1.1	1.96	-2.2	1.58	-1.2	1.55	-1.1	1.59	-1.2	1.90	-2.0
入 院	平成18年度	11.04	...	10.59	-3.0	11.14	-2.6	14.08	...	9.94	...	9.72	-3.4	9.88	-2.5	14.16	...
	19	11.00	-0.3	10.47	-1.1	11.10	-0.3	14.09	0.0	9.90	-0.4	9.63	-0.9	9.84	-0.4	13.92	-1.6
	20	10.97	-0.3	10.38	-0.9	11.08	-0.2	14.29	1.4	9.82	-0.8	9.49	-1.4	9.78	-0.6	14.05	0.9
	21	10.85	-1.1	10.25	-1.3	10.98	-0.8	14.15	-0.9	9.68	-1.4	9.36	-1.3	9.63	-1.5	13.82	-1.6
	22	10.66	-1.7	10.03	-2.1	10.85	-1.2	13.87	-2.0	9.54	-1.5	9.20	-1.8	9.52	-1.1	13.52	-2.2
	23	10.50	-1.5	9.83	-2.0	10.73	-1.1	13.72	-1.0	9.40	-1.5	9.03	-1.8	9.40	-1.2	13.42	-0.7
	24	10.35	-1.5	9.65	-1.8	10.62	-1.0	13.39	-2.5	9.26	-1.5	8.85	-2.0	9.31	-0.9	13.15	-2.1
	25	10.24	-1.0	9.51	-1.5	10.57	-0.5	13.21	-1.3	9.13	-1.4	8.70	-1.7	9.23	-0.9	12.81	-2.6
	26	10.09	-1.5	9.35	-1.6	10.44	-1.2	12.92	-2.2	9.01	-1.3	8.57	-1.5	9.12	-1.2	12.56	-1.9
	27	9.94	-1.5	9.21	-1.5	10.30	-1.3	12.71	-1.7	8.86	-1.7	8.44	-1.6	8.98	-1.6	12.33	-1.9
入 院 外	平成18年度	1.65	...	1.59	-2.0	1.67	-1.4	2.01	...	1.59	...	1.51	-1.6	1.65	-0.9	1.96	...
	19	1.62	-1.5	1.56	-1.7	1.65	-1.5	1.97	-2.2	1.57	-1.6	1.49	-1.4	1.62	-1.9	1.92	-2.2
	20	1.59	-1.7	1.53	-2.1	1.63	-1.3	1.92	-2.4	1.54	-1.6	1.46	-1.8	1.60	-1.3	1.86	-3.0
	21	1.56	-2.0	1.51	-1.7	1.59	-2.2	1.88	-2.3	1.51	-1.7	1.44	-1.3	1.56	-2.1	1.83	-1.9
	22	1.56	0.0	1.50	-0.4	1.60	0.5	1.88	0.1	1.52	0.2	1.45	0.2	1.57	0.3	1.83	0.3
	23	1.54	-1.5	1.48	-1.4	1.58	-1.4	1.84	-2.4	1.50	-1.3	1.43	-1.4	1.55	-1.2	1.79	-2.2
	24	1.51	-1.9	1.45	-2.0	1.55	-1.7	1.78	-3.1	1.47	-1.7	1.40	-1.7	1.52	-1.6	1.74	-2.8
	25	1.49	-1.3	1.43	-1.2	1.53	-1.3	1.74	-2.1	1.45	-1.2	1.39	-0.9	1.50	-1.3	1.71	-2.1
	26	1.48	-0.9	1.42	-0.8	1.52	-0.9	1.71	-2.0	1.45	-0.6	1.38	-0.6	1.50	-0.5	1.68	-1.5
	27	1.46	-0.9	1.41	-0.8	1.51	-0.7	1.67	-2.2	1.43	-0.9	1.37	-0.7	1.48	-0.8	1.65	-2.0
歯 科	平成18年度	2.20	...	2.29	-2.0	2.06	-2.6	2.47	...	2.09	...	2.19	-2.0	1.97	-2.7	2.39	...
	19	2.16	-1.5	2.26	-1.5	2.02	-1.8	2.43	-1.6	2.05	-1.8	2.15	-1.8	1.93	-1.9	2.37	-1.1
	20	2.13	-1.8	2.22	-1.7	1.98	-2.0	2.38	-1.9	2.01	-1.7	2.12	-1.6	1.89	-2.1	2.31	-2.4
	21	2.09	-1.5	2.19	-1.4	1.95	-1.5	2.35	-1.4	1.98	-1.5	2.09	-1.3	1.86	-1.6	2.26	-2.2
	22	2.05	-2.1	2.14	-2.1	1.91	-2.0	2.29	-2.6	1.94	-2.0	2.04	-2.1	1.83	-1.8	2.20	-2.4
	23	2.01	-2.0	2.10	-1.9	1.87	-2.2	2.24	-2.1	1.91	-2.0	2.01	-1.7	1.78	-2.5	2.15	-2.4
	24	1.96	-2.6	2.04	-2.7	1.82	-2.6	2.18	-2.6	1.85	-2.7	1.95	-2.9	1.74	-2.6	2.09	-2.8
	25	1.92	-2.0	2.00	-2.1	1.79	-2.0	2.14	-1.9	1.81	-2.1	1.91	-2.2	1.70	-2.1	2.05	-2.1
	26	1.88	-2.0	1.96	-2.0	1.75	-2.1	2.07	-3.2	1.78	-2.1	1.87	-2.2	1.66	-2.1	1.99	-2.9
	27	1.84	-2.2	1.92	-2.1	1.71	-2.2	2.02	-2.5	1.74	-2.0	1.83	-1.9	1.63	-2.3	1.94	-2.6

(注) 1. 各制度の事業年報等を基に作成。ただし、平成19年度以前の組合健保は事業年報に基づく推計値である。

2. 総数は、医科入院、医科入院外、歯科についての合計である。

ウ 1件当たり日数(つづき)

		国 保												後期高齢者 医療制度	
		市町村国保						国 保 組 合							
		増減率		70歳未満		70歳以上		増減率		70歳未満		70歳以上			
				日	%	日	%			日	%	日	%		
総 数	平成18年度	2.27	...	2.24	-2.3	2.40	...	1.92	...	1.89	-4.0	2.31
	19	2.24	-1.4	2.20	-1.6	2.36	-2.0	1.89	-1.4	1.86	1.5	2.27	-1.6	.	.
	20	2.20	-1.9	2.16	-1.8	2.30	-2.5	1.85	-2.2	1.82	-2.1	2.23	-2.0	2.97	...
	21	2.15	-2.0	2.12	-1.8	2.24	-2.6	1.82	-2.0	1.79	-2.0	2.18	-2.2	2.89	-2.6
	22	2.15	-0.1	2.12	-0.1	2.24	0.1	1.80	-0.8	1.77	-0.8	2.18	-0.2	2.92	1.0
	23	2.11	-1.8	2.09	-1.6	2.18	-2.5	1.77	-1.8	1.74	-1.8	2.13	-2.3	2.85	-2.4
	24	2.07	-2.2	2.05	-2.0	2.13	-2.7	1.73	-2.1	1.70	-2.1	2.06	-3.2	2.76	-3.1
	25	2.04	-1.4	2.02	-1.3	2.08	-2.0	1.71	-1.5	1.68	-1.5	2.02	-1.9	2.70	-2.2
	26	2.01	-1.2	2.00	-0.9	2.05	-1.7	1.69	-1.0	1.66	-0.9	1.98	-2.1	2.65	-2.0
	27	1.98	-1.6	1.97	-1.4	2.01	-1.9	1.66	-1.6	1.64	-1.5	1.94	-1.7	2.59	-2.0
入 院	平成18年度	16.80	...	17.18	-1.1	15.29	...	11.60	...	11.41	-2.7	13.52
	19	16.78	-0.1	17.28	0.6	15.26	-0.2	11.53	-0.6	11.29	-1.1	13.50	-0.2	.	.
	20	16.69	-0.6	17.23	-0.3	15.11	-1.0	11.44	-0.8	11.16	-1.1	13.56	0.4	18.90	...
	21	16.60	-0.5	17.16	-0.4	14.96	-1.0	11.30	-1.2	11.04	-1.1	13.29	-2.0	18.73	-0.9
	22	16.44	-0.9	17.01	-0.9	14.81	-1.0	11.07	-2.1	10.80	-2.1	13.07	-1.7	18.58	-0.8
	23	16.37	-0.5	16.97	-0.3	14.69	-0.8	10.96	-1.0	10.69	-1.0	12.86	-1.6	18.48	-0.5
	24	16.18	-1.2	16.79	-1.0	14.51	-1.3	10.76	-1.8	10.52	-1.7	12.51	-2.7	18.25	-1.2
	25	16.10	-0.5	16.79	0.0	14.33	-1.2	10.57	-1.8	10.30	-2.0	12.43	-0.7	18.19	-0.3
	26	15.97	-0.8	16.68	-0.7	14.27	-0.4	10.43	-1.3	10.18	-1.1	12.04	-3.1	17.99	-1.1
	27	15.87	-0.6	16.60	-0.5	14.13	-1.0	10.17	-2.5	9.93	-2.4	11.73	-2.6	17.87	-0.7
入 院 外	平成18年度	1.84	...	1.78	-2.4	2.05	...	1.67	...	1.65	-4.5	2.00
	19	1.82	-1.3	1.75	-1.8	2.00	-2.4	1.65	-1.2	1.62	1.5	1.96	-2.0	.	.
	20	1.78	-2.3	1.71	-2.2	1.94	-2.9	1.61	-2.3	1.59	-2.1	1.90	-3.2	2.16	...
	21	1.74	-2.2	1.68	-1.9	1.89	-2.9	1.58	-2.0	1.56	-2.0	1.85	-2.2	2.10	-3.0
	22	1.74	0.3	1.69	0.4	1.89	0.1	1.58	-0.1	1.55	-0.1	1.86	0.2	2.11	0.8
	23	1.71	-1.9	1.66	-1.7	1.84	-2.6	1.55	-1.6	1.53	-1.6	1.82	-2.2	2.07	-2.2
	24	1.67	-2.2	1.62	-2.0	1.79	-2.8	1.52	-2.0	1.50	-1.9	1.76	-3.2	2.01	-2.9
	25	1.65	-1.5	1.60	-1.3	1.75	-2.1	1.50	-1.3	1.48	-1.3	1.72	-2.0	1.96	-2.2
	26	1.63	-0.9	1.59	-0.7	1.72	-1.7	1.49	-0.7	1.47	-0.7	1.70	-1.6	1.92	-1.9
	27	1.61	-1.7	1.57	-1.5	1.69	-2.0	1.47	-1.3	1.45	-1.2	1.67	-1.9	1.88	-2.1
歯 科	平成18年度	2.36	...	2.33	-2.0	2.49	...	2.21	...	2.19	-2.3	2.47
	19	2.32	-1.4	2.29	-1.7	2.45	-1.4	2.17	-1.4	2.16	-1.5	2.44	-1.2	.	.
	20	2.28	-1.8	2.25	-1.8	2.40	-2.3	2.13	-2.0	2.12	-2.0	2.39	-1.7	2.36	...
	21	2.24	-1.8	2.22	-1.6	2.34	-2.3	2.09	-1.7	2.08	-1.8	2.36	-1.5	2.33	-1.6
	22	2.20	-1.9	2.17	-1.9	2.29	-2.2	2.05	-2.3	2.03	-2.3	2.30	-2.6	2.29	-1.5
	23	2.16	-2.0	2.13	-2.0	2.24	-2.2	2.00	-2.1	1.99	-2.1	2.25	-2.2	2.25	-2.0
	24	2.10	-2.6	2.07	-2.6	2.17	-2.9	1.95	-2.6	1.94	-2.6	2.18	-2.9	2.20	-2.3
	25	2.06	-2.0	2.03	-2.1	2.13	-1.9	1.91	-2.0	1.90	-2.0	2.14	-1.8	2.16	-1.8
	26	2.01	-2.4	1.99	-2.2	2.06	-3.2	1.88	-1.9	1.86	-1.8	2.08	-3.1	2.11	-2.3
	27	1.96	-2.3	1.94	-2.2	2.01	-2.6	1.83	-2.4	1.82	-2.3	2.03	-2.5	2.06	-2.2

(注) 1. 各制度の事業年報等を基に作成。

2. 総数は、医科入院、医科入院外、歯科についての合計である。

エ 1日当たり診療費

		協会（一般）								組合健保							
		協会（一般）		被保険者（70歳未満）		被扶養者（70歳未満）		70歳以上		組合健保		被保険者（70歳未満）		被扶養者（70歳未満）		70歳以上	
		増減率	増減率	増減率	増減率	増減率	増減率	増減率	増減率	増減率	増減率	増減率	増減率	増減率	増減率	増減率	
		円	%	円	%	円	%	円	%	円	%	円	%	円	%	円	%
総 数	平成18年度	10,161	...	10,561	0.2	9,525	0.6	12,337	...	9,620	...	10,401	-0.4	8,840	0.4	12,263	...
	19	10,555	3.9	10,937	3.6	9,860	3.5	12,953	5.0	9,974	3.7	10,729	3.2	9,148	3.5	12,882	5.0
	20	10,939	3.6	11,315	3.5	10,198	3.4	13,816	6.7	10,301	3.3	11,012	2.6	9,482	3.6	13,583	5.4
	21	11,363	3.9	11,731	3.7	10,619	4.1	14,451	4.6	10,700	3.9	11,413	3.6	9,864	4.0	14,185	4.4
	22	11,712	3.1	12,106	3.2	10,938	3.0	15,030	4.0	11,007	2.9	11,759	3.0	10,137	2.8	14,750	4.0
	23	12,018	2.6	12,427	2.7	11,207	2.5	15,589	3.7	11,325	2.9	12,129	3.1	10,400	2.6	15,263	3.5
	24	12,329	2.6	12,742	2.5	11,489	2.5	16,027	2.8	11,592	2.4	12,418	2.4	10,633	2.2	15,572	2.0
	25	12,702	3.0	13,135	3.1	11,795	2.7	16,577	3.4	11,916	2.8	12,759	2.7	10,909	2.6	16,125	3.6
	26	12,980	2.2	13,413	2.1	12,025	2.0	17,048	2.8	12,145	1.9	12,988	1.8	11,112	1.9	16,524	2.5
	27	13,433	3.5	13,955	4.0	12,320	2.5	17,993	5.5	12,484	2.8	13,382	3.0	11,364	2.3	17,453	5.6
入院 + 食事	平成18年度	34,579	...	38,630	2.7	31,071	3.9	34,533	...	37,070	...	41,184	3.0	34,014	4.7	34,625	...
	19	36,222	4.8	40,660	5.3	32,380	4.2	35,927	4.0	38,721	4.5	43,218	4.9	35,329	3.9	36,509	5.4
	20	37,731	4.2	42,396	4.3	33,801	4.4	36,435	1.4	40,340	4.2	44,820	3.7	37,068	4.9	37,242	2.0
	21	39,295	4.1	44,098	4.0	35,344	4.6	37,573	3.1	42,074	4.3	46,769	4.3	38,646	4.3	38,638	3.7
	22	42,498	8.2	47,498	7.7	38,491	8.9	40,169	6.9	45,760	8.8	50,296	7.5	42,545	10.1	41,210	6.7
	23	43,936	3.4	49,114	3.4	39,810	3.4	41,528	3.4	47,305	3.4	51,931	3.3	44,021	3.5	42,575	3.3
	24	46,109	4.9	51,675	5.2	41,620	4.5	43,555	4.9	49,734	5.1	54,816	5.6	46,129	4.8	44,390	4.3
	25	47,339	2.7	53,183	2.9	42,491	2.1	45,035	3.4	50,998	2.5	56,119	2.4	47,209	2.3	46,340	4.4
	26	48,638	2.7	54,598	2.7	43,569	2.5	46,361	2.9	52,274	2.5	57,463	2.4	48,356	2.4	47,706	2.9
	27	49,789	2.4	55,889	2.4	44,409	1.9	47,644	2.8	53,469	2.3	58,751	2.2	49,264	1.9	49,456	3.7
入院 外 + 調剤	平成18年度	8,540	...	9,172	0.5	7,806	0.2	9,501	...	8,282	...	9,285	-0.2	7,449	-0.3	9,632	...
	19	8,907	4.3	9,549	4.1	8,111	3.9	10,005	5.3	8,630	4.2	9,619	3.6	7,749	4.0	10,153	5.4
	20	9,240	3.7	9,891	3.6	8,396	3.5	10,711	7.1	8,926	3.4	9,914	3.1	8,023	3.5	10,748	5.9
	21	9,691	4.9	10,374	4.9	8,799	4.8	11,369	6.1	9,344	4.7	10,360	4.5	8,401	4.7	11,343	5.5
	22	9,839	1.5	10,584	2.0	8,883	1.0	11,726	3.1	9,459	1.2	10,534	1.7	8,465	0.8	11,717	3.3
	23	10,184	3.5	10,978	3.7	9,157	3.1	12,341	5.2	9,800	3.6	10,978	4.2	8,715	3.0	12,267	4.7
	24	10,367	1.8	11,165	1.7	9,308	1.6	12,635	2.4	9,955	1.6	11,152	1.6	8,830	1.3	12,518	2.1
	25	10,776	3.9	11,611	4.0	9,631	3.5	13,236	4.8	10,314	3.6	11,558	3.6	9,107	3.1	13,138	5.0
	26	11,040	2.5	11,886	2.4	9,844	2.2	13,645	3.1	10,523	2.0	11,785	2.0	9,279	1.9	13,468	2.5
	27	11,552	4.6	12,515	5.3	10,161	3.2	14,701	7.7	10,904	3.6	12,238	3.8	9,553	2.9	14,433	7.2
歯科 + 食事	平成18年度	5,817	...	6,039	-2.0	5,463	-0.9	6,224	...	5,710	...	5,998	-2.2	5,359	-0.8	6,046	...
	19	5,890	1.3	6,104	1.1	5,538	1.4	6,275	0.8	5,789	1.4	6,068	1.2	5,442	1.5	6,092	0.8
	20	6,069	3.0	6,266	2.7	5,736	3.6	6,468	3.1	5,962	3.0	6,217	2.5	5,636	3.6	6,259	2.7
	21	6,049	-0.3	6,224	-0.7	5,753	0.3	6,423	-0.7	5,969	0.1	6,198	-0.3	5,676	0.7	6,215	-0.7
	22	6,155	1.8	6,305	1.3	5,904	2.6	6,492	1.1	6,084	1.9	6,295	1.6	5,816	2.5	6,317	1.6
	23	6,237	1.3	6,383	1.2	5,993	1.5	6,554	0.9	6,174	1.5	6,372	1.2	5,923	1.8	6,359	0.7
	24	6,362	2.0	6,494	1.7	6,140	2.4	6,626	1.1	6,301	2.1	6,482	1.7	6,074	2.5	6,441	1.3
	25	6,386	0.4	6,504	0.2	6,183	0.7	6,636	0.1	6,346	0.7	6,511	0.5	6,138	1.1	6,454	0.2
	26	6,535	2.3	6,646	2.2	6,346	2.6	6,725	1.4	6,509	2.6	6,654	2.2	6,324	3.0	6,566	1.7
	27	6,628	1.4	6,735	1.3	6,444	1.6	6,789	1.0	6,604	1.5	6,732	1.2	6,440	1.8	6,596	0.4

(注) 1. 各制度の事業年報等を基に作成。ただし、平成19年度以前の組合健保は事業年報に基づく推計値である。

2. 総数は、医科入院、医科入院外、歯科、調剤、入院時食事・生活療養費についての診療費の合計額（保険給付費、患者負担額及び公費負担額を含む）であり、療養費は含まない。

エ 1日当たり診療費（つづき）

		国 保												後期高齢者 医療制度	
		市町村国保						国 保 組 合							
		増減率		70歳未満		70歳以上		増減率		70歳未満		70歳以上			
				円	%	円	%			円	%	円	%		
総 数	平成18年度	11,951	...	11,932	1.0	12,017	...	10,787	...	10,621	2.6	12,788
	19	12,482	4.4	12,435	4.2	12,613	5.0	11,220	4.0	11,000	3.6	13,365	4.5	.	.
	20	12,975	3.9	12,921	3.9	13,120	4.0	11,661	3.9	11,407	1.5	14,214	6.3	15,323	...
	21	13,527	4.3	13,444	4.1	13,751	4.8	12,132	4.0	11,858	3.9	14,893	4.8	15,958	4.1
	22	14,057	3.9	13,959	3.8	14,323	4.2	12,572	3.6	12,280	3.6	15,511	4.2	16,575	3.9
	23	14,564	3.6	14,446	3.5	14,874	3.8	12,913	2.7	12,589	2.5	16,090	3.7	17,084	3.1
	24	14,958	2.7	14,839	2.7	15,260	2.6	13,268	2.7	12,922	2.6	16,585	3.1	17,465	2.2
	25	15,438	3.2	15,284	3.0	15,812	3.6	13,669	3.0	13,279	2.8	17,238	3.9	17,960	2.8
	26	15,812	2.4	15,614	2.2	16,264	2.9	13,927	1.9	13,501	1.7	17,689	2.6	18,296	1.9
	27	16,563	4.8	16,308	4.4	17,154	5.5	14,528	4.3	14,060	4.1	18,832	6.5	18,922	3.4
入院+ 食事	平成18年度	26,661	...	25,564	1.2	31,555	...	35,418	...	35,223	3.0	37,067
	19	27,824	4.4	26,394	3.3	32,817	4.0	37,332	5.4	37,170	5.5	38,398	3.6	.	.
	20	28,728	3.2	27,220	3.1	33,715	2.7	38,823	4.0	38,778	4.3	39,106	1.8	25,822	...
	21	29,623	3.1	28,019	2.9	34,947	3.7	40,506	4.3	40,396	4.2	41,203	5.4	26,659	3.2
	22	31,342	5.8	29,666	5.9	36,842	5.4	44,159	9.0	44,191	9.4	43,959	6.7	27,860	4.5
	23	32,184	2.7	30,400	2.5	37,942	3.0	45,218	2.4	45,220	2.3	45,207	2.8	28,609	2.7
	24	33,354	3.6	31,413	3.3	39,441	3.9	47,657	5.4	47,667	5.4	47,597	5.3	29,523	3.2
	25	34,050	2.1	31,916	1.6	40,447	2.6	49,030	2.9	48,990	2.8	49,254	3.5	30,031	1.7
	26	34,929	2.6	32,669	2.4	41,251	2.0	50,172	2.3	49,998	2.1	51,124	3.8	30,758	2.4
	27	35,558	1.8	33,235	1.7	42,090	2.0	51,929	3.5	51,773	3.6	52,781	3.2	31,333	1.9
入院外+ 調剤	平成18年度	9,650	...	9,788	1.5	9,219	...	9,001	...	8,927	3.4	9,851
	19	10,112	4.8	10,270	4.9	9,721	5.4	9,394	4.4	9,294	4.1	10,321	4.8	.	.
	20	10,548	4.3	10,712	4.3	10,162	4.5	9,792	4.2	9,666	1.5	11,026	6.8	11,258	...
	21	11,154	5.7	11,308	5.6	10,785	6.1	10,279	5.0	10,137	4.9	11,669	5.8	11,886	5.6
	22	11,485	3.0	11,627	2.8	11,143	3.3	10,491	2.1	10,333	1.9	12,063	3.4	12,216	2.8
	23	12,048	4.9	12,178	4.7	11,739	5.3	10,910	4.0	10,723	3.8	12,724	5.5	12,771	4.6
	24	12,310	2.2	12,450	2.2	11,985	2.1	11,123	1.9	10,917	1.8	13,083	2.8	13,044	2.1
	25	12,862	4.5	12,978	4.2	12,607	5.2	11,584	4.1	11,347	3.9	13,742	5.0	13,671	4.8
	26	13,182	2.5	13,273	2.3	12,992	3.0	11,827	2.1	11,560	1.9	14,146	2.9	13,925	1.9
	27	14,078	6.8	14,124	6.4	13,981	7.6	12,467	5.4	12,156	5.2	15,293	8.1	14,704	5.6
歯科+ 食事	平成18年度	6,002	...	5,964	-2.0	6,188	...	5,923	...	5,912	-1.7	6,127
	19	6,086	1.4	6,042	1.3	6,257	1.1	5,988	1.1	5,976	1.1	6,171	0.7	.	.
	20	6,238	2.5	6,195	2.5	6,391	2.1	6,159	2.9	6,144	2.8	6,383	3.4	6,895	...
	21	6,204	-0.5	6,167	-0.5	6,334	-0.9	6,136	-0.4	6,123	-0.4	6,336	-0.7	6,825	-1.0
	22	6,298	1.5	6,261	1.5	6,422	1.4	6,233	1.6	6,221	1.6	6,398	1.0	6,931	1.5
	23	6,382	1.3	6,350	1.4	6,488	1.0	6,315	1.3	6,301	1.3	6,500	1.6	6,963	0.5
	24	6,487	1.6	6,459	1.7	6,572	1.3	6,450	2.1	6,437	2.2	6,620	1.9	7,026	0.9
	25	6,495	0.1	6,464	0.1	6,582	0.1	6,467	0.3	6,453	0.2	6,634	0.2	7,000	-0.4
	26	6,614	1.8	6,595	2.0	6,666	1.3	6,625	2.4	6,617	2.5	6,713	1.2	7,042	0.6
	27	6,683	1.0	6,666	1.1	6,731	1.0	6,708	1.3	6,703	1.3	6,765	0.8	7,073	0.4

(注) 1. 各制度の事業年報等を基に作成。

2. 総数は、医科入院、医科入院外、歯科、調剤、入院時食事・生活療養費についての診療費の合計額（保険給付費、患者負担額及び公費負担額を含む）であり、療養費は含まない。

3. 国保の入院時食事・生活療養費は医科歯科別に分けられないため、入院+食事にて含まれ、歯科+食事には含まれていない。

(5) 平成27年度 高額療養費の支給実績

		現物給付	現金給付						現金計	合計
			一般分	多数該当分	世帯合算(再掲)		高額介護合算療養費			
					一般分	多数該当分				
被用者保険	協会(一般)	件数(件)	3,148,647	380,941	203,064	192,449	143,323	43	584,048	3,732,695
		金額(千円)	395,903,541	21,809,261	10,157,808	7,531,161	6,556,132	1,441	31,968,510	427,872,052
		1件当金額(円)	125,738	57,251	50,023	39,133	45,744	33,523	54,736	114,628
	組合健保	件数(件)	1,605,927	481,980	220,760	202,151	61,832	18	702,758	2,308,685
		金額(千円)	210,678,683	25,259,273	11,928,479	6,321,275	3,760,059	850	37,188,602	247,867,285
		1件当金額(円)	131,188	52,407	54,034	31,270	60,811	47,231	52,918	107,363
	法第3条第2項被保険者	件数(件)	1,067	85	57	29	46	-	142	1,209
		金額(千円)	138,284	7,132	1,242	1,735	716	-	8,374	146,658
		1件当金額(円)	129,601	83,908	21,791	59,813	15,571	-	58,974	121,305
	船員保険	件数(件)	11,393	1,847	942	1,009	378	-	2,789	14,182
		金額(千円)	1,337,779	79,818	54,018	36,358	24,817	-	133,836	1,471,614
		1件当金額(円)	117,421	43,215	57,344	36,034	65,652	-	47,987	103,766
	共済組合	件数(件)	446,414	2	242,395	688,809
		金額(千円)	59,156,863	60	11,720,753	70,877,616
		1件当金額(円)	132,516	29,951	48,354	102,899
	計	件数(件)	5,213,448	63	1,532,132	6,745,580
		金額(千円)	667,215,150	2,352	81,020,075	748,235,225
		1件当金額(円)	127,980	37,326	52,881	110,922
国保	市町村国保	件数(件)	11,277,925	24,467	6,438,795	17,716,720
		金額(千円)	974,792,439	569,614	119,809,678	1,094,602,117
		1件当金額(円)	86,434	23,281	18,607	61,784
	国保組合	件数(件)	285,407	13	134,805	420,212
		金額(千円)	32,780,256	298	5,157,817	37,938,073
		1件当金額(円)	114,854	22,919	38,261	90,283
	計	件数(件)	11,563,332	24,480	6,573,600	18,136,932
		金額(千円)	1,007,572,695	569,912	124,967,495	1,132,540,190
		1件当金額(円)	87,135	23,281	19,011	62,444
	若人計	件数(件)	16,776,780	24,543	8,105,732	24,882,512
		金額(千円)	1,674,787,845	572,263	205,987,571	1,880,775,415
		1件当金額(円)	99,828	23,317	25,413	75,586
後期高齢者医療制度	件数(件)	13,178,179	917,871	22,501,833	35,680,012	
	金額(千円)	474,557,350	12,527,787	133,211,006	607,768,356	
	1件当金額(円)	36,011	13,649	5,920	17,034	
医療保険計	件数(件)	29,954,959	942,414	30,607,565	60,562,524	
	金額(千円)	2,149,345,195	13,100,050	339,198,576	2,488,543,771	
	1件当金額(円)	71,753	13,901	11,082	41,090	

- (注) 1. 診療報酬等の確定額及び各制度の事業年報等を基に作成。
 2. 組合健保、共済組合については直営取扱分を含まない。
 3. 共済組合の現物給付については、2～1ペースである。
 4. 組合健保、被用者保険計には、合算高額療養付加金は含まれていない。

(6) 平成27年度 療養費の内訳

	医療保険計	健康保険		船員保険	共済組合	国保		後期高齢者 医療制度
		協会けんぽ	組合健保			市町村	国保組合	
件数(千件)								
計	58,696	15,830	9,457	38	3,359	16,464	1,336	12,212
補装具	1,302	246	164	1	58	366	23	444
柔道整復師の施術	51,582	14,979	8,870	36	3,151	14,674	1,258	8,613
ハリ・キユウ	2,608	416	161	1	57	721	35	1,218
アンマ・マッサージ	2,368	64	31	0	11	371	9	1,881
その他	836	125	231	0	82	331	11	55
給付費(百万円)								
計	423,941	78,712	43,983	185	15,088	114,018	6,981	164,974
補装具	33,120	5,522	3,979	20	1,341	8,594	533	13,131
柔道整復師の施術	286,873	66,731	35,076	152	12,108	85,908	5,850	81,049
ハリ・キユウ	32,404	2,845	1,024	4	375	6,920	261	20,975
アンマ・マッサージ	59,752	1,241	577	2	208	8,297	188	49,239
その他	11,791	2,373	3,327	8	1,055	4,300	148	580
医療費(百万円)								
計	547,052	111,363	62,123	261	21,158	156,115	9,852	186,181
補装具	42,544	7,813	5,620	28	1,881	11,663	744	14,795
柔道整復師の施術	378,864	94,411	49,542	214	16,979	117,891	8,277	91,549
ハリ・キユウ	39,383	4,025	1,447	5	527	9,388	367	23,625
アンマ・マッサージ	70,024	1,756	815	2	292	11,264	261	55,634
その他	16,237	3,358	4,699	11	1,480	5,909	204	578

(注) 1. 移送費、法第3条第2項に係る特別療養費が除かれている。

2. 共済組合の件数の内訳、並びに、国共済及び地共済の給付費の内訳については、組合健保の内訳より、それぞれ推計したものである。

また、私学共済の給付費の内訳については、医療経済実態調査(保険者調査)より把握したものである。

3. 被用者保険の医療費については、各制度の給付費より推計した。

(7) 高額療養費の推移 (4~3ベース)

		被用者保険計			協会(一般)			組合健保			法第3条第2項被保険者			船員保険			共済組合		
		現物給付	現金給付	計	現物給付	現金給付	計	現物給付	現金給付	計	現物給付	現金給付	計	現物給付	現金給付	計	現物給付	現金給付	計
支給件数(件)	平成18年度	1,383,968	2,768,720	4,152,688	748,835	1,388,614	2,137,449	475,749	1,008,830	1,484,579	686	940	1,626	3,623	6,590	10,213	155,075	363,746	518,821
	19	2,240,387	2,278,019	4,518,405	1,310,654	1,093,577	2,404,231	705,266	876,766	1,582,032	830	571	1,401	6,322	4,271	10,592	217,315	302,834	520,149
	20	3,092,826	1,809,633	4,902,459	1,822,219	749,794	2,572,013	963,435	787,997	1,751,432	970	341	1,311	8,965	2,989	11,954	297,237	268,512	565,749
	21	3,401,985	1,814,425	5,216,410	1,995,027	797,115	2,792,142	1,085,433	753,981	1,839,414	927	322	1,249	9,648	2,209	11,857	310,950	260,798	571,748
	22	3,692,119	1,752,684	5,444,803	2,142,189	773,181	2,915,370	1,194,645	726,540	1,921,185	1,025	231	1,256	9,380	2,672	12,052	344,880	250,060	594,940
	23	3,809,225	1,699,965	5,509,190	2,208,779	744,896	2,953,675	1,229,223	705,682	1,934,905	919	288	1,207	9,349	2,364	11,713	360,955	246,735	607,690
	24	4,232,074	1,589,615	5,821,689	2,465,150	674,103	3,139,253	1,359,398	679,147	2,038,545	867	221	1,088	10,280	1,819	12,099	396,379	234,325	630,704
	25	4,509,278	1,480,919	5,990,197	2,639,110	596,590	3,235,700	1,434,832	644,956	2,079,788	916	121	1,037	10,564	3,206	13,770	423,856	236,046	659,902
	26	4,777,101	1,484,575	6,261,676	2,825,781	606,750	3,432,531	1,505,137	645,309	2,150,446	1,130	136	1,266	10,684	2,833	13,517	434,369	229,547	663,916
27	5,213,448	1,532,132	6,745,580	3,148,647	584,048	3,732,695	1,605,927	702,758	2,308,685	1,067	142	1,209	11,393	2,789	14,182	446,414	242,395	688,809	
支給金額(百万円)	平成18年度	154,216	291,640	445,856	82,917	154,820	237,737	53,345	102,717	156,062	70	108	178	362	698	1,060	17,523	33,297	50,820
	19	286,648	206,286	492,933	166,783	103,603	270,385	91,307	77,949	169,256	100	62	163	782	457	1,239	27,676	24,214	51,890
	20	356,900	137,181	494,081	206,965	59,271	266,237	113,972	59,029	173,001	109	24	133	993	236	1,228	34,861	18,621	53,482
	21	395,454	129,543	524,997	228,198	58,535	286,733	128,773	53,676	182,449	92	23	115	1,052	160	1,212	37,339	17,149	54,488
	22	450,158	120,652	570,810	258,138	53,672	311,810	147,212	50,125	197,336	114	14	128	1,039	211	1,249	43,656	16,631	60,286
	23	470,810	115,122	585,932	267,515	51,002	318,517	155,651	47,896	203,547	105	20	125	1,077	184	1,261	46,462	16,020	62,482
	24	522,392	100,463	622,855	297,344	42,268	339,612	172,464	43,452	215,916	108	16	124	1,182	122	1,305	51,294	14,605	65,899
	25	555,004	87,124	642,127	317,207	34,894	352,101	181,233	39,007	220,240	112	9	120	1,224	167	1,390	55,228	13,047	68,276
	26	587,155	83,701	670,857	339,032	34,181	373,214	189,995	37,288	227,283	130	10	140	1,243	146	1,389	56,755	12,077	68,832
27	667,215	81,020	748,235	395,904	31,969	427,872	210,679	37,189	247,867	138	8	147	1,338	134	1,472	59,157	11,721	70,878	
1件当たり金額(円)	平成18年度	111,430	105,334	107,366	110,727	111,492	111,224	112,128	101,818	105,122	102,151	114,894	109,518	99,793	105,918	103,745	112,999	91,539	97,953
	19	127,946	90,555	109,095	127,251	94,737	112,462	129,464	88,906	106,986	120,575	109,342	115,997	123,744	107,031	117,006	127,355	79,958	99,760
	20	115,396	75,806	100,782	113,579	79,050	103,513	118,298	74,910	98,777	112,354	71,525	101,734	110,727	78,841	102,754	117,284	69,349	94,533
	21	116,242	71,396	100,643	114,383	73,434	102,693	118,637	71,191	99,189	99,757	70,110	92,114	109,067	72,464	102,247	120,080	65,755	95,300
	22	121,924	68,839	104,836	120,502	69,417	106,954	123,226	68,991	102,716	110,973	61,365	101,849	110,721	78,855	103,656	126,582	66,506	101,332
	23	123,597	67,720	106,355	121,114	68,469	107,838	126,626	67,872	105,197	114,009	71,103	103,772	115,185	77,811	107,642	128,719	64,928	102,819
	24	123,436	63,200	106,989	120,619	62,702	108,182	126,868	63,981	105,917	124,149	73,033	113,766	115,020	67,216	107,833	129,405	62,328	104,484
	25	123,080	58,831	107,196	120,195	58,489	108,817	126,310	60,480	105,895	121,822	72,761	116,097	115,850	51,957	100,974	130,300	55,275	103,464
	26	122,910	56,381	107,137	119,978	56,335	108,728	126,231	57,783	105,691	115,198	70,040	110,347	116,366	51,460	102,762	130,660	52,612	103,676
27	127,980	52,881	110,922	125,738	54,736	114,628	131,188	52,918	107,363	129,601	58,974	121,305	117,421	47,987	103,766	132,516	48,354	102,899	

- (注) 1. 診療報酬等の確定額及び各制度の事業年報等を基に作成。
2. 組合健保、共済組合については直営取扱分を含まない。
3. 共済組合の現物給付については、2~1ベースである。
4. 組合健保、被用者保険計には、合算高額療養付加金は含まれていない。

(7) 高額療養費の推移 (4~3ベース)(つづき)

		国保計									若人計			後期高齢者医療制度 (老人医療費)			医療保険計			
		国保計			市町村国保			国保組合			現物給付	現金給付	計	現物給付	現金給付	計	現物給付	現金給付	計	
		現物給付	現金給付	計	現物給付	現金給付	計	現物給付	現金給付	計	現物給付	現金給付	計	現物給付	現金給付	計	現物給付	現金給付	計	
支給件数 (件)	平成18年度	1,180,868	7,497,759	8,678,627	1,137,769	7,265,586	8,403,355	43,099	232,173	275,272	2,564,836	10,266,479	12,831,315	7,815,786	14,676,544	22,492,330	10,380,622	24,943,078	35,323,700	
	19	1,231,684	8,634,096	9,865,780	1,187,502	8,370,105	9,557,607	44,182	263,991	308,173	3,472,071	10,912,115	14,384,185	7,929,666	15,337,492	23,267,158	11,401,737	26,249,644	37,651,381	
	20	7,484,805	5,050,426	12,535,231	7,281,726	4,894,906	12,176,632	203,079	155,520	358,599	10,577,631	6,860,059	17,437,690
	21	8,435,880	4,906,100	13,341,980	8,206,208	4,762,984	12,969,192	229,672	143,116	372,788	11,837,865	6,720,525	18,558,390	8,306,104	15,774,668	24,080,772	20,143,969	22,495,225	42,639,194	
	22	8,908,930	5,022,907	13,931,837	8,671,886	4,886,252	13,558,138	237,044	136,655	373,699	12,601,049	6,775,591	19,376,640	8,950,884	16,848,831	25,799,715	21,551,933	23,624,422	45,176,355	
	23	9,396,076	5,002,249	14,398,325	9,157,606	4,872,414	14,030,020	238,470	129,835	368,305	13,205,301	6,702,214	19,907,515	9,245,100	18,177,772	27,422,872	22,450,401	24,879,986	47,330,387	
	24	10,158,696	5,006,249	15,164,945	9,902,356	4,883,172	14,785,528	256,340	123,077	379,417	14,390,770	6,595,864	20,986,634	11,127,261	19,550,973	30,678,234	25,518,031	26,146,837	51,664,868	
	25	10,670,249	5,150,948	15,821,197	10,405,723	5,032,994	15,438,717	264,526	117,954	382,480	15,179,527	6,631,867	21,811,394	11,904,148	20,349,304	32,253,452	27,083,675	26,981,171	54,064,846	
	26	11,060,737	5,533,173	16,593,910	10,787,188	5,410,795	16,197,983	273,549	122,378	395,927	15,837,838	7,017,748	22,855,586	12,435,783	21,055,165	33,490,948	28,273,621	28,072,913	56,346,534	
	27	11,563,332	6,573,600	18,136,932	11,277,925	6,438,795	17,716,720	285,407	134,805	420,212	16,776,780	8,105,732	24,882,512	13,178,179	22,501,833	35,680,012	29,954,959	30,607,565	60,562,524	
支給金額 (百万円)	平成18年度	119,299	562,360	681,659	114,976	538,944	653,921	4,323	23,415	27,738	273,516	854,000	1,127,515	271,452	91,560	363,012	544,968	945,563	1,490,531	
	19	122,715	602,075	724,790	118,289	576,007	694,296	4,427	26,068	30,494	409,363	808,361	1,217,723	299,803	105,823	405,626	709,165	914,185	1,623,351	
	20	622,815	196,193	819,008	600,666	186,068	786,734	22,149	10,125	32,274	979,715	333,374	1,313,089	294,580	105,328	399,908	1,274,295	438,701	1,712,996	
	21	692,723	179,127	871,850	668,067	170,071	838,138	24,656	9,056	33,712	1,088,177	308,670	1,396,847	311,377	110,907	422,284	1,399,555	419,579	1,819,134	
	22	761,444	175,811	937,255	734,690	167,427	902,117	26,755	8,384	35,138	1,211,602	296,463	1,508,066	345,068	125,719	470,787	1,556,670	422,183	1,978,853	
	23	805,580	162,614	968,194	778,746	154,921	933,668	26,833	7,693	34,526	1,276,390	277,737	1,554,126	361,634	129,656	491,290	1,638,024	407,393	2,045,416	
	24	877,077	137,833	1,014,910	848,186	131,353	979,539	28,891	6,480	35,371	1,399,469	238,296	1,637,765	396,765	124,807	521,572	1,796,234	363,103	2,159,337	
	25	908,852	126,186	1,035,038	879,561	120,591	1,000,153	29,291	5,595	34,885	1,463,856	213,310	1,677,166	418,358	124,542	542,900	1,882,213	337,852	2,220,065	
	26	935,814	120,977	1,056,791	905,588	115,612	1,021,200	30,226	5,365	35,591	1,522,969	204,678	1,727,648	438,210	127,117	565,327	1,961,179	331,795	2,292,974	
	27	1,007,573	124,967	1,132,540	974,792	119,810	1,094,602	32,780	5,158	37,938	1,674,788	205,988	1,880,775	474,557	133,211	607,768	2,149,345	339,199	2,488,544	
1件当たり (金額) (円)	平成18年度	101,027	75,004	78,545	101,054	74,178	77,817	100,311	100,852	100,768	106,641	83,183	87,872	34,731	6,239	16,139	52,499	37,909	42,196	
	19	99,632	69,732	73,465	99,611	68,817	72,643	100,191	98,745	98,952	117,902	74,079	84,657	37,808	6,900	17,433	62,198	34,827	43,115	
	20	83,211	38,847	65,336	82,490	38,013	64,610	109,066	65,103	90,000	92,621	48,596	75,302	
	21	82,116	36,511	65,346	81,410	35,707	64,625	107,354	63,276	90,432	91,923	45,929	75,268	37,488	7,031	17,536	69,478	18,652	42,663	
	22	85,470	35,002	67,274	84,721	34,265	66,537	112,867	61,351	94,029	96,151	43,755	77,829	38,551	7,462	18,248	72,229	17,871	43,803	
	23	85,736	32,508	67,244	85,038	31,796	66,548	112,523	59,250	93,744	96,657	41,440	78,067	39,116	7,133	17,915	72,962	16,374	43,216	
	24	86,338	27,532	66,925	85,655	26,899	66,250	112,705	52,651	93,224	97,248	36,128	78,038	35,657	6,384	17,001	70,391	13,887	41,795	
	25	85,176	24,498	65,421	84,527	23,960	64,782	110,728	47,433	91,209	96,436	32,164	76,894	35,144	6,120	16,832	69,496	12,522	41,063	
	26	84,607	21,864	63,685	83,950	21,367	63,045	110,496	43,840	89,893	96,160	29,166	75,590	35,238	6,037	16,880	69,364	11,819	40,694	
	27	87,135	19,011	62,444	86,434	18,607	61,784	114,854	38,261	90,283	99,828	25,413	75,586	36,011	5,920	17,034	71,753	11,082	41,090	

- (注) 1. 診療報酬等の確定額及び各制度の事業年報等を基に作成。
2. 平成19年度以前の国保の現物給付欄には「長期疾病分」のみを計上しており、長期疾病以外の高額療養費は現金給付に含まれている。
3. 後期高齢者医療制度の平成19年度以前は、老人保健に係る件数及び金額である。
4. 若人計、医療保険計には、合算高額療養付加金は含まれていない。

(8) 療養費等の推移 (4 ~ 3 ペース)

		被用者保険計			協会 (一般)			組合健保			法第3条第2項被保険者			船員保険			共済組合		
		被保険者	被扶養者	計	被保険者	被扶養者	計	被保険者	被扶養者	計	被保険者	被扶養者	計	被保険者	被扶養者	計	被保険者	被扶養者	計
支給件数 (件)	平成18年度	12,590,437	8,686,660	21,277,097	6,910,122	4,080,726	10,990,848	4,227,120	3,461,641	7,688,761	6,158	2,822	8,980	14,494	21,996	36,490	1,432,543	1,119,475	2,552,018
	19	13,782,375	9,343,258	23,125,633	7,490,772	4,366,203	11,856,975	4,698,522	3,741,675	8,440,197	5,974	2,626	8,600	14,508	22,005	36,513	1,572,599	1,210,749	2,783,348
	20	14,715,303	9,660,248	24,375,551	7,917,469	4,457,569	12,375,038	5,049,880	3,896,033	8,945,913	5,323	2,414	7,737	14,982	21,839	36,821	1,727,649	1,282,393	3,010,042
	21	15,845,271	10,066,061	25,911,332	8,637,843	4,729,734	13,367,577	5,356,588	3,982,979	9,339,567	5,705	2,642	8,347	11,952	17,858	29,810	1,833,183	1,332,848	3,166,031
	22	16,555,296	10,323,357	26,878,653	9,049,904	4,877,185	13,927,089	5,497,130	4,049,270	9,546,400	5,758	2,998	8,756	13,978	21,647	35,625	1,988,526	1,372,257	3,360,783
	23	17,215,232	10,640,019	27,855,251	9,432,612	5,026,562	14,459,174	5,638,784	4,155,050	9,793,834	6,166	3,094	9,260	18,824	26,758	45,582	2,118,846	1,428,555	3,547,401
	24	17,467,434	10,665,131	28,132,565	9,694,446	5,079,847	14,774,293	5,608,039	4,143,102	9,751,141	6,029	3,247	9,276	16,953	23,924	40,877	2,141,967	1,415,011	3,556,978
	25	17,382,123	10,614,182	27,996,305	9,832,884	5,119,324	14,952,208	5,463,309	4,040,268	9,503,577	6,232	3,268	9,500	16,699	22,924	39,623	2,062,999	1,428,398	3,491,397
	26	17,548,518	10,563,435	28,111,952	10,120,493	5,228,426	15,348,919	5,395,713	4,000,914	9,396,627	6,503	3,081	9,584	16,567	22,008	38,575	2,009,242	1,309,005	3,318,247
27	18,024,275	10,663,902	28,688,177	10,488,253	5,335,645	15,823,898	5,467,043	3,990,233	9,457,276	6,227	2,708	8,935	16,266	22,233	38,499	2,046,486	1,313,083	3,359,569	
支給金額 (百万円)	平成18年度	63,807	49,505	113,313	37,438	24,888	62,325	19,099	18,263	37,362	49	22	71	187	127	314	7,035	6,207	13,241
	19	70,138	53,600	123,738	40,646	26,939	67,585	21,686	19,798	41,484	49	22	71	164	131	295	7,593	6,709	14,303
	20	73,402	54,970	128,373	42,660	27,377	70,036	22,325	20,461	42,786	42	22	64	157	125	281	8,219	6,986	15,205
	21	77,512	56,505	134,017	45,586	28,596	74,183	23,310	20,703	44,013	46	22	68	133	102	235	8,437	7,082	15,519
	22	78,752	57,027	135,778	46,220	28,870	75,091	23,517	20,888	44,405	49	28	77	80	123	203	8,885	7,117	16,002
	23	80,023	57,414	137,437	46,703	28,807	75,510	23,912	21,133	45,044	52	27	79	104	143	247	9,252	7,305	16,557
	24	78,979	56,250	135,229	46,398	28,155	74,553	23,341	20,897	44,238	47	31	78	91	124	215	9,102	7,043	16,145
	25	77,754	55,073	132,827	46,246	27,872	74,118	22,763	20,402	43,165	50	27	77	82	114	195	8,613	6,658	15,271
	26	79,486	55,924	135,409	47,977	28,790	76,767	22,927	20,441	43,368	54	24	78	83	112	195	8,445	6,556	15,001
27	81,831	56,230	138,060	49,656	29,023	78,679	23,444	20,570	44,014	63	20	83	78	113	191	8,590	6,504	15,093	
1 件当たり金額 (円)	平成18年度	5,068	5,699	5,326	5,418	6,099	5,671	4,518	5,276	4,859	8,033	7,683	7,923	12,890	5,761	8,592	4,911	5,544	5,189
	19	5,089	5,737	5,351	5,426	6,170	5,700	4,615	5,291	4,915	8,163	8,471	8,257	11,288	5,950	8,071	4,829	5,542	5,139
	20	4,988	5,690	5,266	5,388	6,142	5,659	4,421	5,252	4,783	7,950	9,172	8,331	10,452	5,711	7,640	4,757	5,448	5,051
	21	4,892	5,613	5,172	5,278	6,046	5,549	4,352	5,198	4,713	8,003	8,469	8,150	11,169	5,685	7,884	4,602	5,313	4,902
	22	4,757	5,524	5,052	5,107	5,919	5,392	4,278	5,158	4,652	8,556	9,224	8,785	5,718	5,697	5,705	4,468	5,187	4,761
	23	4,648	5,396	4,934	4,951	5,731	5,222	4,241	5,086	4,599	8,419	8,743	8,527	5,543	5,332	5,419	4,367	5,114	4,667
	24	4,522	5,274	4,807	4,786	5,542	5,046	4,162	5,044	4,537	7,796	9,547	8,409	5,368	5,183	5,260	4,249	4,977	4,539
	25	4,473	5,189	4,744	4,703	5,444	4,957	4,167	5,050	4,542	8,029	8,231	8,098	4,885	4,968	4,933	4,175	4,661	4,374
	26	4,529	5,294	4,817	4,741	5,506	5,001	4,249	5,109	4,615	8,240	7,943	8,145	5,021	5,072	5,050	4,203	5,008	4,521
27	4,540	5,273	4,812	4,734	5,440	4,972	4,288	5,155	4,654	10,041	7,438	9,252	4,807	5,069	4,958	4,197	4,953	4,493	

(注) 1 . 各制度の事業年報等を基に作成。

2 . 療養費及び家族療養費のうち現金給付分 (高額療養費を除く) 、移送費及び家族移送費並びに特別療養費 (法第3条第2項被保険者) を合計した件数及び金額である。

(8) 療養費等の推移 (4~3ベース)(つづき)

		国保計			市町村国保			国保組合			若人計			後期高齢者医療制度 (老人保健)			医療保険計		
		被保険者	被扶養者	計	被保険者	被扶養者	計	被保険者	被扶養者	計	被保険者	被扶養者	計	被保険者	被扶養者	計	被保険者	被扶養者	計
支給件数 (件)	平成18年度	15,004,510	・	15,004,510	13,673,681	・	13,673,681	1,330,829	・	1,330,829	27,594,947	8,686,660	36,281,607	7,796,484	・	7,796,484	35,391,431	8,686,660	44,078,091
	19	16,295,793	・	16,295,793	14,887,937	・	14,887,937	1,407,856	・	1,407,856	30,078,168	9,343,258	39,421,426	7,838,095	・	7,838,095	37,916,263	9,343,258	47,259,521
	20	16,929,237	・	16,929,237	15,467,006	・	15,467,006	1,462,231	・	1,462,231	31,644,540	9,660,248	41,304,788	8,502,086	・	8,502,086	40,146,626	9,660,248	49,806,874
	21	17,882,696	・	17,882,696	16,388,602	・	16,388,602	1,494,094	・	1,494,094	33,727,967	10,066,061	43,794,028	9,180,723	・	9,180,723	42,908,690	10,066,061	52,974,751
	22	18,389,137	・	18,389,137	16,888,403	・	16,888,403	1,500,734	・	1,500,734	34,944,433	10,323,357	45,267,790	9,974,330	・	9,974,330	44,918,763	10,323,357	55,242,120
	23	19,249,266	・	19,249,266	17,752,230	・	17,752,230	1,497,036	・	1,497,036	36,464,498	10,640,019	47,104,517	10,955,693	・	10,955,693	47,420,191	10,640,019	58,060,210
	24	19,276,942	・	19,276,942	17,823,228	・	17,823,228	1,453,714	・	1,453,714	36,744,376	10,665,131	47,409,507	11,611,431	・	11,611,431	48,355,807	10,665,131	59,020,938
	25	18,671,611	・	18,671,611	17,278,497	・	17,278,497	1,393,114	・	1,393,114	36,053,734	10,614,182	46,667,916	11,779,607	・	11,779,607	47,833,341	10,614,182	58,447,523
	26	18,334,713	・	18,334,713	16,992,563	・	16,992,563	1,342,150	・	1,342,150	35,883,231	10,563,435	46,446,665	11,979,988	・	11,979,988	47,863,219	10,563,435	58,426,653
	27	17,800,137	・	17,800,137	16,464,236	・	16,464,236	1,335,901	・	1,335,901	35,824,412	10,663,902	46,488,314	12,211,928	・	12,211,928	48,036,340	10,663,902	58,700,242
支給金額 (百万円)	平成18年度	118,992	・	118,992	110,663	・	110,663	8,329	・	8,329	182,799	49,505	232,304	118,196	・	118,196	300,995	49,505	350,501
	19	130,001	・	130,001	121,305	・	121,305	8,696	・	8,696	200,140	53,600	253,739	118,252	・	118,252	318,392	53,600	371,992
	20	131,015	・	131,015	122,226	・	122,226	8,789	・	8,789	204,417	54,970	259,388	126,904	・	126,904	331,321	54,970	386,292
	21	134,594	・	134,594	125,864	・	125,864	8,730	・	8,730	212,107	56,505	268,612	133,638	・	133,638	345,745	56,505	402,250
	22	136,167	・	136,167	127,574	・	127,574	8,593	・	8,593	214,918	57,027	271,945	143,395	・	143,395	358,314	57,027	415,340
	23	139,409	・	139,409	131,040	・	131,040	8,369	・	8,369	219,432	57,414	276,846	153,705	・	153,705	373,137	57,414	430,551
	24	135,648	・	135,648	127,751	・	127,751	7,897	・	7,897	214,628	56,250	270,877	157,340	・	157,340	371,968	56,250	428,217
	25	128,371	・	128,371	120,984	・	120,984	7,388	・	7,388	206,125	55,073	261,198	158,484	・	158,484	364,609	55,073	419,682
	26	125,664	・	125,664	118,600	・	118,600	7,063	・	7,063	205,150	55,924	261,073	161,489	・	161,489	366,638	55,924	422,562
	27	121,047	・	121,047	114,058	・	114,058	6,989	・	6,989	202,878	56,230	259,108	164,981	・	164,981	367,859	56,230	424,089
1件当たり 金額(円)	平成18年度	7,930	・	7,930	8,093	・	8,093	6,258	・	6,258	6,624	5,699	6,403	15,160	・	15,160	8,505	5,699	7,952
	19	7,978	・	7,978	8,148	・	8,148	6,177	・	6,177	6,654	5,737	6,437	15,087	・	15,087	8,397	5,737	7,871
	20	7,739	・	7,739	7,902	・	7,902	6,011	・	6,011	6,460	5,690	6,280	14,926	・	14,926	8,253	5,690	7,756
	21	7,527	・	7,527	7,680	・	7,680	5,843	・	5,843	6,289	5,613	6,134	14,556	・	14,556	8,058	5,613	7,593
	22	7,405	・	7,405	7,554	・	7,554	5,726	・	5,726	6,150	5,524	6,007	14,376	・	14,376	7,977	5,524	7,519
	23	7,242	・	7,242	7,382	・	7,382	5,590	・	5,590	6,018	5,396	5,877	14,030	・	14,030	7,869	5,396	7,416
	24	7,037	・	7,037	7,168	・	7,168	5,432	・	5,432	5,841	5,274	5,714	13,550	・	13,550	7,692	5,274	7,255
	25	6,875	・	6,875	7,002	・	7,002	5,303	・	5,303	5,717	5,189	5,597	13,454	・	13,454	7,622	5,189	7,180
	26	6,854	・	6,854	6,980	・	6,980	5,263	・	5,263	5,717	5,294	5,621	13,480	・	13,480	7,660	5,294	7,232
	27	6,800	・	6,800	6,928	・	6,928	5,232	・	5,232	5,663	5,273	5,574	13,510	・	13,510	7,658	5,273	7,225

(注) 1. 各制度の事業年報等を基に作成。

2. 療養費及び家族療養費のうち現金給付分(高額療養費を除く)、移送費及び家族移送費並びに特別療養費(法第3条第2項被保険者)を合計した件数及び金額である。

3. 後期高齢者医療制度の平成19年度以前は老人保健に係る件数及び金額である。

(9) 出産育児一時金の推移(4~3ベース)

		被用者保険計			協会(一般)			組合健保			法第3条第2項被保険者			船員保険			共済組合		
		被保険者	被扶養者	計	被保険者	被扶養者	計	被保険者	被扶養者	計	被保険者	被扶養者	計	被保険者	被扶養者	計	被保険者	被扶養者	計
支給件数(件)	平成18年度	289,448	617,357	906,805	135,222	285,272	420,494	102,506	266,388	368,894	5	61	66	10	1,092	1,102	51,705	64,544	116,249
	19	279,467	645,117	924,584	130,223	301,004	431,227	97,870	277,656	375,526	-	66	66	3	1,060	1,063	51,371	65,331	116,702
	20	282,359	634,021	916,380	129,874	292,348	422,222	100,990	275,072	376,062	-	52	52	11	1,095	1,106	51,484	65,454	116,938
	21	281,133	591,703	872,836	125,275	267,310	392,585	103,387	259,663	363,050	1	52	53	5	971	976	52,465	63,707	116,172
	22	300,770	604,794	905,564	135,135	279,228	414,363	108,342	256,527	364,869	3	65	68	15	1,139	1,154	57,275	67,835	125,110
	23	310,862	584,157	895,019	138,421	266,995	405,416	113,270	248,877	362,147	1	47	48	8	1,086	1,094	59,162	67,152	126,314
	24	321,198	564,029	885,227	140,906	256,961	397,867	118,678	239,421	358,099	1	71	72	12	1,141	1,153	61,601	66,435	128,036
	25	336,342	547,350	883,692	148,261	252,581	400,842	124,344	229,872	354,216	-	66	66	16	1,129	1,145	63,721	63,702	127,423
	26	350,996	524,957	875,953	154,823	242,896	397,719	130,779	218,593	349,372	1	66	67	10	1,138	1,148	65,383	62,264	127,647
	27	361,281	487,942	849,223	152,376	216,009	368,385	140,413	208,973	349,386	-	83	83	10	1,104	1,114	68,482	61,773	130,255
支給金額(百万円)	平成18年度	93,603	197,529	291,133	42,984	90,884	133,867	32,658	85,113	117,771	2	20	21	3	351	354	17,957	21,162	39,119
	19	96,778	223,218	319,996	44,574	102,961	147,536	34,220	96,995	131,215	-	23	23	1	371	372	17,982	22,868	40,851
	20	99,727	223,817	323,544	45,794	102,872	148,667	35,691	97,322	133,012	-	18	18	4	389	393	18,238	23,216	41,454
	21	110,865	233,232	344,097	49,404	105,487	154,892	40,679	102,188	142,867	0	20	21	2	370	372	20,779	25,166	45,945
	22	125,738	252,992	378,731	56,644	117,062	173,706	45,410	107,488	152,898	1	25	27	6	477	484	23,677	27,939	51,616
	23	130,084	244,477	374,560	58,027	111,956	169,983	47,485	104,309	151,794	0	19	20	3	449	452	24,568	27,743	52,311
	24	134,252	236,017	370,269	59,076	107,748	166,825	49,757	100,342	150,100	0	30	30	5	479	484	25,413	27,418	52,831
	25	140,576	229,120	369,696	62,164	105,917	168,082	52,139	96,349	148,488	-	28	28	7	471	478	26,265	26,356	52,621
	26	146,942	219,845	366,787	64,920	101,864	166,784	54,850	91,626	146,476	0	28	28	4	476	480	27,167	25,852	53,019
	27	151,241	204,256	355,497	63,950	90,657	154,607	58,924	87,660	146,584	-	35	35	4	463	468	28,363	25,441	53,804
1件当たり金額(円)	平成18年度	323,386	319,960	321,053	317,874	318,586	318,357	318,595	319,506	319,253	330,000	322,951	323,485	320,000	321,658	321,642	347,297	327,868	336,510
	19	346,295	346,012	346,097	342,293	342,060	342,130	349,649	349,334	349,416	-	350,000	350,000	350,000	349,906	349,906	350,051	350,033	350,041
	20	353,191	353,012	353,067	352,607	351,882	352,105	353,409	353,804	353,698	-	352,885	352,885	358,182	354,904	354,937	354,238	354,698	354,495
	21	394,351	394,170	394,228	394,368	394,625	394,543	393,464	393,542	393,520	420,000	391,538	392,075	368,000	380,857	380,792	396,059	395,028	395,494
	22	418,055	418,311	418,226	419,165	419,235	419,212	419,140	419,012	419,050	420,000	391,376	392,638	416,000	419,131	419,090	413,383	411,872	412,564
	23	418,461	418,512	418,494	419,205	419,320	419,281	419,219	419,121	419,151	420,000	410,638	410,833	420,000	413,166	413,216	415,269	413,137	414,136
	24	417,973	418,448	418,276	419,262	419,318	419,298	419,263	419,105	419,157	420,000	418,732	418,750	417,500	419,474	419,454	412,543	412,703	412,626
	25	417,954	418,600	418,354	419,289	419,340	419,321	419,315	419,141	419,202	-	418,636	418,636	420,000	417,290	417,328	412,192	413,733	412,962
	26	418,642	418,787	418,729	419,320	419,372	419,351	419,411	419,161	419,255	420,000	419,545	419,552	420,000	418,257	418,272	415,498	415,204	415,355
	27	418,624	418,608	418,615	419,685	419,689	419,687	419,645	419,481	419,547	-	419,807	419,807	418,400	419,739	419,727	414,171	411,849	413,070

(注) 各制度の事業年報を基に作成。

(9) 出産育児一時金の推移 (4 ~ 3 ベース) (つづき)

		国保計			市町村国保			国保組合			若人計			後期高齢者医療制度			医療保険計		
		被保険者	被扶養者	計	被保険者	被扶養者	計	被保険者	被扶養者	計	被保険者	被扶養者	計	被保険者	被扶養者	計	被保険者	被扶養者	計
支給件数 (件)	平成18年度	228,035	.	228,035	193,054	.	193,054	34,981	.	34,981	517,483	617,357	1,134,840	.	.	.	517,483	617,357	1,134,840
	19	220,589	.	220,589	186,608	.	186,608	33,981	.	33,981	500,056	645,117	1,145,173	.	.	.	500,056	645,117	1,145,173
	20	210,610	.	210,610	177,670	.	177,670	32,940	.	32,940	492,969	634,021	1,126,990	.	.	.	492,969	634,021	1,126,990
	21	195,929	.	195,929	165,031	.	165,031	30,898	.	30,898	477,062	591,703	1,068,765	.	.	.	477,062	591,703	1,068,765
	22	199,479	.	199,479	169,598	.	169,598	29,881	.	29,881	500,249	604,794	1,105,043	.	.	.	500,249	604,794	1,105,043
	23	192,388	.	192,388	164,519	.	164,519	27,869	.	27,869	503,250	584,157	1,087,407	.	.	.	503,250	584,157	1,087,407
	24	185,194	.	185,194	158,718	.	158,718	26,476	.	26,476	506,392	564,029	1,070,421	.	.	.	506,392	564,029	1,070,421
	25	179,085	.	179,085	153,352	.	153,352	25,733	.	25,733	515,427	547,350	1,062,777	.	.	.	515,427	547,350	1,062,777
	26	168,721	.	168,721	143,840	.	143,840	24,881	.	24,881	519,717	524,957	1,044,674	.	.	.	519,717	524,957	1,044,674
	27	157,576	.	157,576	132,705	.	132,705	24,871	.	24,871	518,857	487,942	1,006,799	.	.	.	518,857	487,942	1,006,799
支給金額 (百万円)	平成18年度	74,753	.	74,753	62,879	.	62,879	11,874	.	11,874	168,357	197,529	365,886	.	.	.	168,357	197,529	365,886
	19	77,562	.	77,562	65,442	.	65,442	12,121	.	12,121	174,340	223,218	397,558	.	.	.	174,340	223,218	397,558
	20	75,212	.	75,212	63,317	.	63,317	11,895	.	11,895	174,938	223,817	398,756	.	.	.	174,938	223,817	398,756
	21	77,208	.	77,208	64,986	.	64,986	12,222	.	12,222	188,073	233,232	421,305	.	.	.	188,073	233,232	421,305
	22	83,213	.	83,213	70,714	.	70,714	12,499	.	12,499	208,952	252,992	461,944	.	.	.	208,952	252,992	461,944
	23	80,163	.	80,163	68,478	.	68,478	11,684	.	11,684	210,246	244,477	454,723	.	.	.	210,246	244,477	454,723
	24	77,336	.	77,336	66,201	.	66,201	11,136	.	11,136	211,589	236,017	447,606	.	.	.	211,589	236,017	447,606
	25	74,631	.	74,631	63,816	.	63,816	10,815	.	10,815	215,207	229,120	444,327	.	.	.	215,207	229,120	444,327
	26	70,324	.	70,324	59,869	.	59,869	10,455	.	10,455	217,266	219,845	437,111	.	.	.	217,266	219,845	437,111
	27	65,716	.	65,716	55,250	.	55,250	10,466	.	10,466	216,957	204,256	421,213	.	.	.	216,957	204,256	421,213
1件当たり金額 (円)	平成18年度	327,815	.	327,815	325,708	.	325,708	339,440	.	339,440	325,337	319,960	322,412	.	.	.	325,337	319,960	322,412
	19	351,613	.	351,613	350,690	.	350,690	356,685	.	356,685	348,641	346,012	347,160	.	.	.	348,641	346,012	347,160
	20	357,113	.	357,113	356,372	.	356,372	361,114	.	361,114	354,867	353,012	353,824	.	.	.	354,867	353,012	353,824
	21	394,060	.	394,060	393,779	.	393,779	395,564	.	395,564	394,232	394,170	394,198	.	.	.	394,232	394,170	394,198
	22	417,153	.	417,153	416,951	.	416,951	418,305	.	418,305	417,695	418,311	418,033	.	.	.	417,695	418,311	418,033
	23	416,672	.	416,672	416,234	.	416,234	419,258	.	419,258	417,777	418,512	418,172	.	.	.	417,777	418,512	418,172
	24	417,597	.	417,597	417,097	.	417,097	420,598	.	420,598	417,836	418,448	418,159	.	.	.	417,836	418,448	418,159
	25	416,735	.	416,735	420,139	.	420,139	420,286	.	420,286	417,531	418,600	418,081	.	.	.	417,531	418,600	418,081
	26	416,809	.	416,809	416,221	.	416,221	420,206	.	420,206	418,047	418,787	418,419	.	.	.	418,047	418,787	418,419
	27	417,043	.	417,043	416,340	.	416,340	420,796	.	420,796	418,144	418,608	418,369	.	.	.	418,144	418,608	418,369

(注) 各制度の事業年報を基に作成。

(1 0) 埋葬料 (葬祭費) の推移 (4 ~ 3 ベース)

		被用者保険計			協会 (一般)			組合健保			法第3条第2項被保険者			船員保険			共済組合		
		被保険者	被扶養者	計	被保険者	被扶養者	計	被保険者	被扶養者	計	被保険者	被扶養者	計	被保険者	被扶養者	計	被保険者	被扶養者	計
支給件数 (件)	平成18年度	61,083	143,819	204,902	37,313	83,206	120,519	18,443	39,876	58,319	30	59	89	234	768	1,002	5,063	19,910	24,973
	19	61,512	139,121	200,633	36,988	80,171	117,159	19,201	39,274	58,475	22	53	75	252	658	910	5,049	18,965	24,014
	20	49,618	49,570	99,188	26,601	27,321	53,922	18,068	16,025	34,093	14	22	36	243	213	456	4,692	5,989	10,681
	21	45,582	33,598	79,180	23,030	17,830	40,860	17,636	11,822	29,458	18	8	26	217	148	365	4,681	3,790	8,471
	22	48,010	33,508	81,518	26,059	18,085	44,144	17,331	11,373	28,704	10	10	20	177	124	301	4,433	3,916	8,349
	23	47,091	33,818	80,909	25,289	18,356	43,645	17,187	11,253	28,440	10	12	22	195	183	378	4,410	4,014	8,424
	24	44,416	30,861	75,277	23,846	16,875	40,721	16,135	10,389	26,524	7	8	15	150	110	260	4,278	3,479	7,757
	25	43,183	29,312	72,495	23,023	16,322	39,345	15,836	9,696	25,532	13	6	19	153	99	252	4,158	3,189	7,347
	26	43,148	28,978	72,126	23,558	16,030	39,588	15,485	9,784	25,269	12	2	14	144	83	227	3,949	3,079	7,028
27	42,236	27,540	69,776	22,993	15,314	38,307	15,257	9,266	24,523	9	7	16	122	84	206	3,855	2,869	6,724	
支給金額 (百万円)	平成18年度	13,725	14,860	28,585	7,239	6,576	13,815	4,752	3,218	7,970	4	5	9	163	431	595	1,567	4,629	6,196
	19	3,370	7,372	10,742	1,917	4,036	5,953	996	1,986	2,981	1	3	4	183	350	533	274	997	1,271
	20	2,651	2,597	5,247	1,333	1,371	2,704	909	805	1,714	1	1	2	168	111	279	240	309	548
	21	2,399	1,739	4,139	1,150	891	2,042	881	591	1,472	1	0	1	125	61	187	242	195	437
	22	2,400	1,684	4,083	1,301	904	2,206	865	574	1,439	1	1	1	9	6	15	224	199	422
	23	2,355	1,692	4,048	1,262	918	2,180	857	563	1,420	1	1	1	10	9	19	225	202	428
	24	2,219	1,551	3,771	1,191	844	2,035	805	519	1,324	0	0	1	8	8	15	215	180	395
	25	2,160	1,466	3,626	1,149	816	1,965	791	485	1,276	1	0	1	8	5	13	212	159	371
	26	2,161	1,452	3,614	1,176	802	1,978	773	489	1,262	1	0	1	7	4	11	205	157	362
27	2,113	1,381	3,493	1,148	766	1,914	761	463	1,224	0	0	1	6	4	10	197	147	345	
1 件当たり金額 (円)	平成18年度	224,697	103,321	139,504	194,011	79,037	114,633	257,652	80,701	136,661	135,867	79,661	98,607	697,273	561,737	593,389	309,481	232,498	248,106
	19	54,791	52,990	53,542	51,821	50,349	50,813	51,851	50,555	50,981	50,000	53,774	52,667	724,880	532,179	585,542	54,306	52,570	52,935
	20	53,423	52,383	52,903	50,122	50,184	50,153	50,303	50,231	50,269	50,000	50,000	50,000	691,947	520,728	611,969	51,088	51,530	51,336
	21	52,634	51,769	52,267	49,942	49,997	49,966	49,939	50,002	49,964	50,000	50,000	50,000	577,607	413,838	511,202	51,709	51,485	51,609
	22	49,981	50,249	50,091	49,943	50,000	49,966	49,920	50,471	50,138	50,000	50,000	50,000	50,000	50,000	50,000	50,446	50,765	50,595
	23	50,017	50,042	50,028	49,909	50,000	49,947	49,890	50,009	49,937	50,000	50,000	50,000	50,000	49,956	49,979	51,132	50,334	50,752
	24	49,965	50,268	50,089	49,960	50,000	49,976	49,890	50,000	49,933	50,000	50,000	50,000	50,000	70,836	58,815	50,277	51,716	50,923
	25	50,022	50,016	50,020	49,897	50,000	49,940	49,953	50,000	49,971	50,000	50,000	50,000	50,000	54,869	51,913	50,976	50,000	50,552
	26	50,093	50,118	50,103	49,921	50,000	49,953	49,901	50,000	49,939	50,000	50,000	50,000	50,000	50,000	50,000	51,883	51,115	51,546
27	50,017	50,139	50,065	49,928	50,000	49,957	49,858	49,998	49,911	50,000	50,000	50,000	50,000	50,000	50,000	51,170	51,335	51,240	

(注) 1 . 各制度の事業年報を基に作成。

2 . 船員保険について平成21年度12月分までは職務上の給付を含む。

(10) 埋葬料 (葬祭費) の推移 (4 ~ 3 ベース) (つづき)

		国保計			市町村国保			国保組合			若人計			後期高齢者医療制度			医療保険計		
		被保険者	被扶養者	計	被保険者	被扶養者	計	被保険者	被扶養者	計	被保険者	被扶養者	計	被保険者	被扶養者	計	被保険者	被扶養者	計
支給件数 (件)	平成18年度	774,327	.	774,327	754,195	.	754,195	20,132	.	20,132	835,410	143,819	979,229	.	.	.	835,410	143,819	979,229
	19	811,855	.	811,855	791,259	.	791,259	20,596	.	20,596	873,367	139,121	1,012,488	.	.	.	873,367	139,121	1,012,488
	20	245,951	.	245,951	236,501	.	236,501	9,450	.	9,450	295,569	49,570	345,139	662,190	.	662,190	957,759	49,570	1,007,329
	21	201,744	.	201,744	194,263	.	194,263	7,481	.	7,481	247,326	33,598	280,924	689,608	.	689,608	936,934	33,598	970,532
	22	202,652	.	202,652	195,349	.	195,349	7,303	.	7,303	250,662	33,508	284,170	803,096	.	803,096	1,053,758	33,508	1,087,266
	23	206,882	.	206,882	200,087	.	200,087	6,795	.	6,795	253,973	33,818	287,791	843,065	.	843,065	1,097,038	33,818	1,130,856
	24	197,924	.	197,924	191,799	.	191,799	6,125	.	6,125	242,340	30,861	273,201	857,408	.	857,408	1,099,748	30,861	1,130,609
	25	195,864	.	195,864	190,071	.	190,071	5,793	.	5,793	239,047	29,312	268,359	869,495	.	869,495	1,108,542	29,312	1,137,854
	26	194,628	.	194,628	189,055	.	189,055	5,573	.	5,573	237,776	28,978	266,754	885,008	.	885,008	1,122,784	28,978	1,151,762
	27	189,297	.	189,297	183,821	.	183,821	5,476	.	5,476	231,533	27,540	259,073	893,905	.	893,905	1,125,438	27,540	1,152,978
支給金額 (百万円)	平成18年度	37,655	.	37,655	35,597	.	35,597	2,057	.	2,057	51,380	14,860	66,239	.	.	.	51,380	14,860	66,239
	19	37,131	.	37,131	35,120	.	35,120	2,011	.	2,011	40,501	7,372	47,873	.	.	.	40,501	7,372	47,873
	20	11,584	.	11,584	10,673	.	10,673	912	.	912	14,235	2,597	16,832	28,048	.	28,048	42,283	2,597	44,879
	21	9,491	.	9,491	8,749	.	8,749	742	.	742	11,890	1,739	13,629	29,257	.	29,257	41,147	1,739	42,886
	22	9,492	.	9,492	8,783	.	8,783	709	.	709	11,892	1,684	13,575	34,537	.	34,537	46,428	1,684	48,112
	23	9,591	.	9,591	9,009	.	9,009	582	.	582	11,946	1,692	13,638	36,360	.	36,360	48,306	1,692	49,999
	24	9,133	.	9,133	8,620	.	8,620	513	.	513	11,352	1,551	12,903	36,975	.	36,975	48,326	1,551	49,878
	25	9,053	.	9,053	8,550	.	8,550	503	.	503	11,213	1,466	12,679	37,517	.	37,517	48,730	1,466	50,196
	26	8,981	.	8,981	8,509	.	8,509	472	.	472	11,143	1,452	12,595	38,172	.	38,172	49,315	1,452	50,767
	27	8,738	.	8,738	8,269	.	8,269	469	.	469	10,851	1,381	12,232	38,602	.	38,602	49,452	1,381	50,833
1 件当たり金額 (円)	平成18年度	48,629	.	48,629	47,199	.	47,199	102,195	.	102,195	61,502	103,321	67,644	.	.	.	61,502	103,321	67,644
	19	45,735	.	45,735	44,385	.	44,385	97,633	.	97,633	46,373	52,990	47,282	.	.	.	46,373	52,990	47,282
	20	47,100	.	47,100	45,127	.	45,127	96,475	.	96,475	48,162	52,383	48,768	42,356	.	42,356	44,148	52,383	44,553
	21	47,043	.	47,043	45,035	.	45,035	99,190	.	99,190	48,074	51,769	48,516	42,425	.	42,425	43,916	51,769	44,188
	22	46,839	.	46,839	44,961	.	44,961	97,071	.	97,071	47,441	50,249	47,772	43,004	.	43,004	44,060	50,249	44,251
	23	46,359	.	46,359	45,026	.	45,026	85,612	.	85,612	47,037	50,042	47,390	43,129	.	43,129	44,034	50,042	44,213
	24	46,142	.	46,142	44,942	.	44,942	83,715	.	83,715	46,843	50,268	47,230	43,124	.	43,124	43,943	50,268	44,116
	25	46,222	.	46,222	44,985	.	44,985	86,815	.	86,815	46,908	50,016	47,248	43,148	.	43,148	43,959	50,016	44,115
	26	46,147	.	46,147	45,009	.	45,009	84,734	.	84,734	46,863	50,118	47,217	43,132	.	43,132	43,922	50,118	44,078
	27	46,161	.	46,161	44,984	.	44,984	85,676	.	85,676	46,865	50,139	47,213	43,183	.	43,183	43,941	50,139	44,089

(注) 1 . 各制度の事業年報を基に作成。

2 . 国保は葬祭給付。後期高齢者医療制度は葬祭費である。

(1 1) 出産手当金の推移 (4 ~ 3 ペース)

		被用者保険計						国保計			若人計	後期高齢者 医療制度	医療保険計
		協会 (一般)	組合健保	法第3条第2項 被保険者	船員保険	共済組合	国保計	市町村国保	国保組合				
支給 件数 (件)	平成18年度	236,017	133,036	95,125	6	19	7,831	.	.	.	236,017	.	236,017
	19	189,573	108,722	76,559	5	6	4,281	.	.	.	189,573	.	189,573
	20	179,545	103,650	72,236	-	6	3,653	1,251	-	1,251	180,796	-	180,796
	21	190,869	109,111	77,850	1	4	3,903	1,090	-	1,090	191,959	-	191,959
	22	203,998	115,640	83,848	1	17	4,492	1,092	-	1,092	205,090	-	205,090
	23	215,827	121,746	89,258	-	17	4,806	1,071	-	1,071	216,898	-	216,898
	24	225,453	125,566	94,543	3	28	5,313	1,086	-	1,086	226,539	-	226,539
	25	240,667	134,461	100,327	-	24	5,855	1,082	-	1,082	241,749	-	241,749
	26	254,462	142,315	105,996	2	21	6,128	1,124	-	1,124	255,586	-	255,586
27	276,234	155,164	114,195	-	6	6,869	1,203	-	1,203	277,437	-	277,437	
支給 金額 (百万円)	平成18年度	92,677	49,061	40,170	2	10	3,434	.	.	.	92,677	.	92,677
	19	78,474	42,778	33,581	1	5	2,108	.	.	.	78,474	.	78,474
	20	76,972	41,719	33,344	-	5	1,904	290	-	290	77,262	-	77,262
	21	82,383	44,136	36,168	1	4	2,075	269	-	269	82,652	-	82,652
	22	87,853	46,576	38,877	1	10	2,390	271	-	271	88,124	-	88,124
	23	92,935	48,887	41,562	-	8	2,477	260	-	260	93,195	-	93,195
	24	97,719	50,596	44,455	1	10	2,657	259	-	259	97,978	-	97,978
	25	104,826	54,285	47,580	-	12	2,949	272	-	272	105,098	-	105,098
	26	112,073	58,069	50,775	0	13	3,217	307	-	307	112,381	-	112,381
27	122,423	63,642	55,220	-	6	3,554	323	-	323	122,746	-	122,746	
1 件 当 た り 金 額 (円)	平成18年度	392,670	368,782	422,284	274,333	536,684	438,496	.	.	.	392,670	.	392,670
	19	413,949	393,465	438,626	287,724	832,568	492,425	.	.	.	413,949	.	413,949
	20	428,706	402,495	461,596	.	878,333	521,294	231,693	.	231,693	427,342	.	427,342
	21	431,622	404,504	464,590	578,200	977,275	531,525	246,412	.	246,412	430,570	.	430,570
	22	430,656	402,763	463,661	658,000	591,574	531,988	248,525	.	248,525	429,686	.	429,686
	23	430,597	401,551	465,636	.	476,165	515,489	242,970	.	242,970	429,671	.	429,671
	24	433,433	402,944	470,206	273,093	357,945	500,126	238,944	.	238,944	432,501	.	432,501
	25	435,565	403,721	474,253	.	505,065	503,673	251,201	.	251,201	434,740	.	434,740
	26	440,433	408,029	479,027	178,450	600,947	524,946	273,154	.	273,154	439,697	.	439,697
27	443,185	410,163	483,555	.	1,039,391	517,466	268,418	.	268,418	442,427	.	442,427	

(注) 各制度の事業年報を基に作成。

(1 2) 傷病手当金の推移 (4 ~ 3 ペース)

		被用者保険計	協会 (一般)	組合健保	法第3条第2項 被保険者	船員保険	共済組合	国保計	市町村国保	国保組合	若人計	後期高齢者 医療制度	医療保険計
支給 件数 (件)	平成18年度	1,419,216	858,297	469,017	3,725	13,086	75,091	.	.	.	1,419,216	.	1,419,216
	19	1,487,936	871,860	517,377	6,108	12,875	79,716	.	.	.	1,487,936	.	1,487,936
	20	1,536,870	879,932	557,588	1,081	12,927	85,342	111,172	-	111,172	1,648,042	-	1,648,042
	21	1,607,802	922,602	577,989	1,423	10,849	94,939	99,918	-	99,918	1,707,720	-	1,707,720
	22	1,629,526	924,770	595,245	1,900	6,735	100,876	95,720	-	95,720	1,725,246	-	1,725,246
	23	1,617,438	909,617	601,098	2,656	6,308	97,759	90,193	-	90,193	1,707,631	-	1,707,631
	24	1,610,997	898,616	608,735	898	5,766	96,982	92,213	-	92,213	1,703,210	-	1,703,210
	25	1,615,170	906,834	601,178	882	5,864	100,412	82,366	-	82,366	1,697,536	-	1,697,536
	26	1,655,022	929,561	616,507	876	6,140	101,938	79,850	-	79,850	1,734,872	-	1,734,872
	27	1,676,217	941,187	627,666	641	6,075	100,648	82,318	-	82,318	1,758,535	-	1,758,535
支給 金額 (百万円)	平成18年度	248,640	137,683	92,824	542	3,520	14,071	.	.	.	248,640	.	248,640
	19	288,918	156,028	112,088	998	3,605	16,199	.	.	.	288,918	.	288,918
	20	307,740	162,840	123,231	182	3,733	17,754	7,283	-	7,283	315,022	-	315,022
	21	318,878	169,934	125,725	257	3,173	19,790	6,621	-	6,621	325,499	-	325,499
	22	315,806	165,887	126,580	293	1,884	21,162	6,202	-	6,202	322,008	-	322,008
	23	313,934	162,062	128,421	454	1,713	21,284	5,811	-	5,811	319,745	-	319,745
	24	311,007	157,859	130,444	176	1,579	20,949	5,731	-	5,731	316,737	-	316,737
	25	311,359	158,859	129,542	183	1,678	21,097	5,487	-	5,487	316,846	-	316,846
	26	320,574	164,638	132,444	188	1,711	21,593	5,611	-	5,611	326,185	-	326,185
	27	327,213	169,468	134,993	125	1,721	20,905	5,319	-	5,319	332,531	-	332,531
1 件 当 た り 金 額 (円)	平成18年度	175,195	160,414	197,911	145,617	268,967	187,388	.	.	.	175,195	.	175,195
	19	194,173	178,960	216,646	163,415	279,973	203,207	.	.	.	194,173	.	194,173
	20	200,238	185,060	221,007	168,185	288,747	208,033	65,510	.	65,510	191,150	.	191,150
	21	198,332	184,190	217,521	180,309	292,489	208,445	66,265	.	66,265	190,604	.	190,604
	22	193,802	179,382	212,651	154,413	279,705	209,786	64,796	.	64,796	186,645	.	186,645
	23	194,093	178,165	213,644	171,118	271,625	217,717	64,426	.	64,426	187,245	.	187,245
	24	193,052	175,670	214,287	195,654	273,812	216,008	62,147	.	62,147	185,965	.	185,965
	25	192,772	175,179	215,481	207,605	286,166	210,107	66,617	.	66,617	186,651	.	186,651
	26	193,698	177,114	214,829	214,461	278,674	211,825	70,267	.	70,267	188,017	.	188,017
	27	195,209	180,058	215,072	194,232	283,366	207,705	64,614	.	64,614	189,096	.	189,096

(注) 1 . 各制度の事業年報を基に作成。

2 . 船員保険について平成21年度12月分までは職務上の給付を含む。

(13)-1医療保険制度の年齢階級別 医療費、件数、日数、加入者数及び診療諸率 [平成27年度(4～3ベース)]

ア 年齢階級別 医療費 [平成27年度(4～3ベース)]

年齢階級	医療費(医療保険計)													
	診療費					調剤	食事・生活療養	訪問看護	療養費等	総計	構成比	入院+食事 (再掲)	入院外+調剤 (再掲)	
	入院	入院外	歯科	計	構成比									
	百万円	百万円	百万円	百万円	%	百万円	百万円	百万円	百万円	百万円	%	百万円	百万円	
0～4	431,777	506,217	42,550	980,545	3.2	186,991	7,798	5,085	11,105	1,191,523	3.0	439,575	693,208	
5～9	102,177	307,276	114,829	524,282	1.7	166,384	2,392	1,195	10,610	704,864	1.8	104,569	473,660	
10～14	100,644	249,457	65,592	415,693	1.4	121,335	2,779	874	10,639	551,320	1.4	103,423	370,792	
15～19	115,852	183,845	59,068	358,765	1.2	82,486	3,890	1,277	7,904	454,323	1.1	119,742	266,331	
20～24	119,248	184,258	77,620	381,126	1.2	85,178	4,881	2,037	8,299	481,522	1.2	124,130	269,436	
25～29	168,768	246,820	99,755	515,343	1.7	116,748	7,414	1,211	11,299	652,015	1.6	176,182	363,568	
30～34	237,781	321,191	120,899	679,871	2.2	157,367	10,592	2,014	14,675	864,518	2.2	248,373	478,558	
35～39	284,753	414,248	147,222	846,223	2.8	210,223	12,807	2,630	18,977	1,090,860	2.8	297,560	624,471	
40～44	363,316	555,733	182,433	1,101,482	3.6	285,931	16,643	3,013	25,490	1,432,559	3.6	379,960	841,664	
45～49	412,053	609,164	175,520	1,196,737	3.9	312,900	19,286	4,442	27,896	1,561,261	3.9	431,339	922,064	
50～54	509,919	696,678	179,247	1,385,843	4.5	361,928	24,441	5,051	31,968	1,809,231	4.6	534,360	1,058,605	
55～59	655,288	807,933	185,442	1,648,663	5.4	422,326	30,846	7,310	37,323	2,146,468	5.4	686,133	1,230,260	
60～64	1,015,640	1,133,280	232,056	2,380,976	7.8	586,220	47,702	16,012	50,857	3,081,768	7.8	1,063,342	1,719,500	
65～69	1,543,779	1,598,411	286,602	3,428,792	11.2	845,474	70,208	9,964	47,578	4,402,017	11.1	1,613,987	2,443,885	
(再)若人	1,401,025	1,464,928	280,834	3,146,787	10.3	805,528	59,275	9,423	41,922	4,062,935	10.3	1,460,300	2,270,456	
(再)後期高齢者	142,755	133,482	5,768	282,005	0.9	39,946	10,933	540	5,656	339,081	0.9	153,688	173,429	
70～74	1,688,065	1,643,052	265,198	3,596,315	11.7	926,657	76,207	12,415	58,622	4,670,216	11.8	1,764,273	2,569,709	
(再)若人	1,502,384	1,488,333	257,257	3,247,973	10.6	874,405	63,207	10,363	52,066	4,248,014	10.7	1,565,591	2,362,737	
(再)後期高齢者	185,682	154,719	7,941	348,342	1.1	52,252	13,000	2,052	6,556	422,202	1.1	198,682	206,971	
75～79	1,877,535	1,575,056	221,744	3,674,335	12.0	956,224	92,662	13,017	66,791	4,803,029	12.1	1,970,196	2,531,281	
80～84	1,982,934	1,334,463	162,090	3,479,487	11.3	856,100	110,370	17,526	56,578	4,520,060	11.4	2,093,304	2,190,562	
85～89	1,600,891	799,009	85,926	2,485,826	8.1	532,881	99,758	16,541	33,874	3,168,879	8.0	1,700,649	1,331,890	
90～94	843,793	306,684	31,264	1,181,741	3.9	206,902	57,486	7,654	13,000	1,466,784	3.7	901,279	513,586	
95～99	263,454	75,467	7,588	346,509	1.1	47,036	18,922	4,466	3,199	420,132	1.1	282,377	122,503	
100～	46,126	12,583	1,169	59,877	0.2	6,341	3,540	651	533	70,943	0.2	49,666	18,924	
(再)75歳以上	6,614,733	4,103,262	509,780	11,227,775	36.6	2,605,484	382,738	59,855	173,975	14,449,826	36.5	6,997,471	6,708,746	
総計	14,363,792	13,560,826	2,743,812	30,668,431	100.0	7,473,631	720,627	134,384	547,217	39,544,289	100.0	15,084,419	21,034,457	
(再)未就学児	469,527	624,932	81,190	1,175,650	3.8	249,036	8,640	5,619	13,682	1,452,626	3.7	478,167	873,969	
(再)若人	7,420,623	9,169,363	2,220,323	18,810,309	61.3	4,775,949	313,955	71,937	361,029	24,333,179	61.5	7,734,579	13,945,312	
(再)後期高齢者	6,943,169	4,391,464	523,489	11,858,122	38.7	2,697,682	406,671	62,447	186,188	15,211,110	38.5	7,349,840	7,089,145	

(注) 1. 各制度の事業年報等を基に医療給付実態調査等を用いて保険局調査課により推計。

2. 「療養費等」は、療養費及び家族療養費のうち現金給付分(高額療養費を除く。)、移送費及び家族移送費並びに特別療養費(法第3条第2項被保険者)の合計である。

イ 年齢階級別 件数 [平成27年度(4～3ベース)]

年齢階級	件 数 (医 療 保 険 計)								
	診 療 費					調 剤 (再掲)	食 事・生 活 療 養 (再掲)	訪 問 看 護	療 養 費 等
	入 院	入 院 外	歯 科	計	構 成 比				
	千件	千件	千件	千件	%	千件	千件	千件	千件
0～4	1,062	55,444	5,067	61,573	4.9	37,516	781	63	1,588
5～9	253	41,261	12,998	54,512	4.4	26,582	238	50	2,010
10～14	200	29,681	7,735	37,615	3.0	17,228	189	32	1,808
15～19	251	22,198	5,019	27,468	2.2	11,748	243	32	1,378
20～24	326	22,083	5,910	28,319	2.3	12,034	292	31	1,578
25～29	541	27,779	7,840	36,160	2.9	15,384	443	25	2,104
30～34	743	34,041	9,691	44,474	3.6	19,219	603	28	2,547
35～39	745	39,970	11,887	52,603	4.2	23,215	644	38	2,984
40～44	766	47,823	14,538	63,127	5.0	28,210	714	46	3,577
45～49	796	47,843	13,760	62,399	5.0	28,406	758	54	3,582
50～54	957	51,676	14,008	66,641	5.3	30,974	911	64	3,880
55～59	1,194	56,125	14,419	71,737	5.7	34,212	1,136	97	4,249
60～64	1,819	74,155	17,833	93,807	7.5	45,804	1,735	204	5,495
65～69	2,705	101,971	21,970	126,645	10.1	63,534	2,586	134	4,899
(再)若人	2,442	99,633	21,607	123,681	9.9	62,007	2,330	122	4,788
(再)後期高齢者	263	2,338	363	2,964	0.2	1,527	256	12	111
70～74	2,955	102,852	19,537	125,344	10.0	65,539	2,832	156	5,074
(再)若人	2,624	99,607	19,040	121,271	9.7	63,391	2,513	130	4,920
(再)後期高齢者	331	3,246	497	4,073	0.3	2,149	319	26	154
75～79	3,328	97,455	15,838	116,621	9.3	63,253	3,222	146	4,659
80～84	3,661	81,418	11,047	96,126	7.7	53,873	3,492	189	3,884
85～89	3,123	48,068	5,622	56,813	4.5	32,474	2,911	167	2,291
90～94	1,746	18,384	2,021	22,152	1.8	12,754	1,578	89	875
95～99	570	4,371	496	5,438	0.4	3,120	499	38	208
100～	105	659	79	843	0.1	481	89	10	31
(再)75歳以上	12,534	250,356	35,104	297,994	23.8	165,954	11,792	639	11,947
総 計	27,847	1,005,256	217,315	1,250,418	100.0	625,558	25,897	1,693	58,700
(再)未就学児	1,162	70,717	8,959	80,838	6.5	47,708	874	74	2,020
(再)若人	14,720	749,317	181,351	945,388	75.6	455,928	13,530	1,016	46,488
(再)後期高齢者	13,128	255,939	35,964	305,031	24.4	169,630	12,367	678	12,212

(注) 1. 各制度の事業年報等を基に医療給付実態調査等を用いて保険局調査課により推計。

2. 「療養費等」は、療養費及び家族療養費のうち現金給付分(高額療養費を除く。)、移送費及び家族移送費並びに特別療養費(法第3条第2項被保険者)の合計である。

ウ 年齢階級別 日数、加入者数 [平成27年度(4～3ベース)]

年齢階級	日 数 (医 療 保 険 計)						加 入 者 数			
	診 療 費					調 剤	食 事・生 活 療 養	訪 問 看 護	実 数 (年 度 平 均)	構 成 比
	入 院	入 院 外	歯 科	計	構 成 比					
	千 日	千 日	千 日	千 日	%	千 枚	千 回	千 日	千 人	%
0～4	7,046	90,786	6,661	104,493	4.3	55,679	12,145	388	5,182	4.1
5～9	1,765	60,272	19,013	81,050	3.3	34,597	3,659	236	5,456	4.3
10～14	1,939	41,294	10,636	53,870	2.2	20,476	4,251	115	5,671	4.5
15～19	2,571	29,392	8,435	40,399	1.7	13,551	5,952	174	6,035	4.8
20～24	3,209	28,633	11,028	42,869	1.8	13,971	7,506	153	6,365	5.0
25～29	5,065	37,473	14,539	57,077	2.3	18,184	11,505	124	6,793	5.4
30～34	7,130	47,477	17,864	72,471	3.0	23,003	16,412	152	7,602	6.0
35～39	8,107	56,585	21,978	86,670	3.5	27,948	19,611	230	8,546	6.8
40～44	9,911	68,514	27,298	105,722	4.3	33,927	25,197	268	9,899	7.8
45～49	11,253	70,026	26,307	107,586	4.4	34,110	29,081	319	8,736	6.9
50～54	14,109	77,197	26,953	118,259	4.8	37,056	36,772	454	7,946	6.3
55～59	17,749	84,525	27,898	130,172	5.3	40,817	46,252	709	7,455	5.9
60～64	27,348	114,165	34,929	176,442	7.2	55,652	71,259	1,387	8,299	6.6
65～69	40,018	161,364	43,626	245,007	10.0	77,054	103,461	944	9,386	7.4
(再)若人	34,186	154,531	42,881	231,598	9.5	74,644	87,572	858	9,233	7.3
(再)後期高齢者	5,832	6,833	745	13,409	0.5	2,410	15,889	86	152	0.1
70～74	43,491	176,375	39,245	259,111	10.6	81,731	111,463	1,203	7,328	5.8
(再)若人	36,456	167,650	38,220	242,326	9.9	78,435	92,676	941	7,129	5.6
(再)後期高齢者	7,035	8,724	1,025	16,784	0.7	3,297	18,787	261	199	0.2
75～79	52,528	175,806	32,350	260,684	10.7	80,678	134,398	1,119	6,058	4.8
80～84	62,944	152,703	22,973	238,620	9.8	71,263	159,664	1,477	4,808	3.8
85～89	57,978	91,624	11,692	161,295	6.6	45,034	144,130	1,414	3,022	2.4
90～94	34,366	35,812	4,130	74,308	3.0	18,976	82,957	767	1,325	1.0
95～99	11,660	9,097	997	21,754	0.9	5,091	27,259	343	359	0.3
100～	2,215	1,533	155	3,903	0.2	862	5,086	99	60	0.0
(再)75歳以上	221,691	466,576	72,297	760,564	31.1	221,904	553,493	5,219	15,632	12.4
総 計	422,402	1,610,654	408,706	2,441,762	100.0	789,660	1,058,019	12,075	126,330	100.0
(再)未就学児	7,671	114,120	12,438	134,229	5.5	69,617	13,435	452	6,837	5.4
(再)若人	187,845	1,128,521	334,640	1,651,005	67.6	562,049	469,849	6,508	110,347	87.3
(再)後期高齢者	234,558	482,133	74,067	790,758	32.4	227,610	588,169	5,566	15,983	12.7

(注) 1. 各制度の事業年報等を基に医療給付実態調査等を用いて保険局調査課により推計。

2. 調剤は処方箋枚数、食事は回数である。

工 年齢階級別 給付費 [平成27年度(4～3ペー)]

年齢階級	医療給付費(医療保険計)										
	診療費					調剤	食事・生活療養	訪問看護	療養費等	総計	構成比
	入院	入院外	歯科	計	構成比						
百万円	百万円	百万円	百万円	百万円	%	百万円	百万円	百万円	百万円	百万円	%
0～4	385,243	407,200	34,249	826,693	3.1	150,522	4,659	4,088	8,885	994,847	3.0
5～9	90,483	235,394	85,447	411,323	1.6	126,325	1,467	901	7,687	547,703	1.6
10～14	88,761	185,084	46,798	320,644	1.2	88,812	1,732	623	7,450	419,260	1.2
15～19	102,367	136,413	42,121	280,900	1.1	60,377	2,430	911	5,535	350,153	1.0
20～24	106,084	136,868	55,320	298,272	1.1	62,396	3,080	1,454	5,812	371,013	1.1
25～29	150,608	183,531	71,102	405,241	1.5	85,550	4,702	865	7,913	504,272	1.5
30～34	212,341	238,800	86,157	537,297	2.0	115,292	6,761	1,439	10,277	671,067	2.0
35～39	254,934	307,934	104,905	667,772	2.5	154,001	8,276	1,878	13,291	845,219	2.5
40～44	326,122	413,132	130,011	869,265	3.3	209,489	10,876	2,152	17,853	1,109,634	3.3
45～49	370,292	452,910	125,104	948,305	3.6	229,290	12,654	3,173	19,539	1,212,960	3.6
50～54	458,276	517,951	127,756	1,103,984	4.2	265,217	16,021	3,609	22,391	1,411,222	4.2
55～59	589,770	600,568	132,046	1,322,384	5.0	309,365	20,234	5,222	26,144	1,683,349	5.0
60～64	926,236	843,153	164,703	1,934,092	7.3	429,245	31,501	11,437	35,633	2,441,907	7.3
65～69	1,412,273	1,209,968	204,000	2,826,241	10.7	624,942	47,052	7,233	34,445	3,539,913	10.6
(再)若人	1,275,587	1,087,829	198,802	2,562,217	9.7	588,652	39,683	6,729	29,389	3,226,672	9.6
(再)後期高齢者	136,686	122,139	5,198	264,024	1.0	36,290	7,368	504	5,056	313,241	0.9
70～74	1,627,317	1,403,233	214,223	3,244,773	12.2	771,605	50,880	11,184	47,176	4,125,618	12.3
(再)若人	1,449,549	1,261,686	207,072	2,918,307	11.0	724,152	42,121	9,273	41,318	3,735,170	11.1
(再)後期高齢者	177,768	141,547	7,151	326,466	1.2	47,453	8,760	1,911	5,859	390,449	1.2
75～79	1,793,816	1,428,460	197,063	3,419,339	12.9	860,123	62,203	11,958	59,024	4,412,647	13.2
80～84	1,895,533	1,213,198	144,539	3,253,270	12.3	772,258	74,137	16,173	50,153	4,165,992	12.4
85～89	1,530,656	726,961	76,707	2,334,324	8.8	481,173	67,027	15,294	30,057	2,927,876	8.7
90～94	807,202	279,510	27,987	1,114,699	4.2	187,250	38,661	7,101	11,561	1,359,272	4.1
95～99	252,099	68,863	6,806	327,768	1.2	42,631	12,732	4,151	2,849	390,131	1.2
100～	44,127	11,469	1,048	56,645	0.2	5,743	2,380	604	474	65,847	0.2
(再)75歳以上	6,323,434	3,728,462	454,150	10,506,045	39.6	2,349,178	257,141	55,281	154,118	13,321,764	39.7
総計	13,424,540	11,000,600	2,078,091	26,503,231	100.0	6,031,606	479,465	111,449	424,149	33,549,901	100.0
(再)未就学児	418,935	502,697	65,350	986,983	3.7	200,469	5,162	4,517	10,947	1,208,078	3.6
(再)若人	6,786,653	7,008,452	1,611,592	15,406,696	58.1	3,598,685	206,196	53,753	259,117	19,524,447	58.2
(再)後期高齢者	6,637,888	3,992,148	466,499	11,096,535	41.9	2,432,921	273,269	57,696	165,033	14,025,454	41.8

(注) 1. 各制度の事業年報等を基に医療給付実態調査等を用いて保険局調査課により推計。

2. 「療養費等」は、療養費及び家族療養費のうち現金給付分(高額療養費を除く。)、移送費及び家族移送費並びに特別療養費(法第3条第2項被保険者)の合計である。

3. 予算措置による70歳～74歳の患者負担補填分は、給付費には含まれず、患者負担分に含まれる。

才 年齢階級別 患者負担 [平成27年度(4～3ベース)]

年齢階級	患者負担 (医療保険計)										
	診療費					調剤	食事・生活療養	訪問看護	療養費等	総計	構成比
	入院	入院外	歯科	計	構成比						
百万円	百万円	百万円	百万円	百万円	%	百万円	百万円	百万円	百万円	百万円	%
0～4	46,534	99,017	8,301	153,852	3.7	36,469	3,139	998	2,220	196,677	3.3
5～9	11,694	71,882	29,383	112,959	2.7	40,059	925	294	2,923	157,161	2.6
10～14	11,883	64,373	18,793	95,049	2.3	32,523	1,047	251	3,189	132,059	2.2
15～19	13,485	47,433	16,947	77,865	1.9	22,109	1,460	366	2,369	104,170	1.7
20～24	13,165	47,390	22,300	82,854	2.0	22,783	1,802	582	2,487	110,509	1.8
25～29	18,160	63,289	28,653	110,101	2.6	31,197	2,712	346	3,386	147,743	2.5
30～34	25,440	82,392	34,742	142,574	3.4	42,074	3,831	575	4,397	193,452	3.2
35～39	29,819	106,314	42,317	178,451	4.3	56,221	4,531	751	5,686	245,641	4.1
40～44	37,195	142,602	52,421	232,218	5.6	76,442	5,767	861	7,637	322,925	5.4
45～49	41,761	156,254	50,416	248,431	6.0	83,610	6,633	1,269	8,357	348,300	5.8
50～54	51,642	178,726	51,491	281,860	6.8	96,711	8,420	1,443	9,577	398,009	6.6
55～59	65,517	207,365	53,396	326,278	7.8	112,961	10,611	2,088	11,179	463,119	7.7
60～64	89,403	290,128	67,353	446,884	10.7	156,975	16,202	4,575	15,224	639,860	10.7
65～69	131,506	388,443	82,603	602,551	14.5	220,532	23,156	2,730	13,134	862,104	14.4
(再)若人	125,437	377,100	82,032	584,570	14.0	216,876	19,592	2,694	12,533	836,264	14.0
(再)後期高齢者	6,069	11,343	570	17,982	0.4	3,656	3,564	37	601	25,840	0.4
70～74	60,748	239,818	50,975	351,542	8.4	155,052	25,327	1,231	11,446	544,598	9.1
(再)若人	52,835	226,647	50,185	329,666	7.9	150,253	21,086	1,090	10,748	512,844	8.6
(再)後期高齢者	7,914	13,172	790	21,875	0.5	4,799	4,241	141	698	31,753	0.5
75～79	83,718	146,596	24,681	254,995	6.1	96,102	30,459	1,059	7,767	390,382	6.5
80～84	87,401	121,265	17,551	226,217	5.4	83,841	36,233	1,353	6,424	354,068	5.9
85～89	70,235	72,048	9,218	151,502	3.6	51,708	32,731	1,247	3,817	241,004	4.0
90～94	36,591	27,174	3,277	67,042	1.6	19,652	18,825	553	1,440	107,512	1.8
95～99	11,355	6,604	782	18,741	0.4	4,405	6,190	315	350	30,001	0.5
100～	1,999	1,113	121	3,233	0.1	598	1,160	46	59	5,096	0.1
(再)75歳以上	291,299	374,800	55,630	721,730	17.3	256,305	125,597	4,573	19,857	1,128,062	18.8
総計	939,252	2,560,226	665,721	4,165,200	100.0	1,442,024	241,162	22,935	123,067	5,994,388	100.0
(再)未就学児	50,592	122,235	15,840	188,667	4.5	48,568	3,477	1,102	2,735	244,549	4.1
(再)若人	633,971	2,160,911	608,731	3,403,613	81.7	1,177,264	107,759	18,184	101,912	4,808,732	80.2
(再)後期高齢者	305,281	399,315	56,990	761,587	18.3	264,760	133,402	4,751	21,155	1,185,656	19.8

- (注) 1. 各制度の事業年報等を基に医療給付実態調査等を用いて保険局調査課により推計。
 2. 「療養費等」は、療養費及び家族療養費のうち現金給付分(高額療養費を除く。)、移送費及び家族移送費並びに特別療養費(法第3条第2項被保険者)の合計である。
 3. 予算措置による70歳～74歳の患者負担補填分は、給付費には含まれず、患者負担分に含まれる。

カ 年齢階級別 1人当たり医療費 [平成27年度(4～3ベース)]

年齢階級	加入者数 (年度平均)	1人当たり医療費 (医療保険計)								
		診療費				調剤	食事・生活療養	訪問看護	療養費等	総計
		入院	入院外	歯科	計					
	千人	円	円	円	円	円	円	円	円	円
0～4	5,182	83,322	97,687	8,211	189,221	36,085	1,505	981	2,143	229,934
5～9	5,456	18,727	56,317	21,046	96,090	30,495	438	219	1,945	129,186
10～14	5,671	17,749	43,992	11,567	73,307	21,397	490	154	1,876	97,225
15～19	6,035	19,197	30,464	9,788	59,448	13,668	645	212	1,310	75,282
20～24	6,365	18,736	28,950	12,195	59,881	13,383	767	320	1,304	75,654
25～29	6,793	24,844	36,333	14,684	75,862	17,186	1,091	178	1,663	95,980
30～34	7,602	31,280	42,252	15,904	89,436	20,701	1,393	265	1,930	113,726
35～39	8,546	33,320	48,472	17,227	99,019	24,599	1,499	308	2,221	127,644
40～44	9,899	36,703	56,141	18,430	111,274	28,885	1,681	304	2,575	144,720
45～49	8,736	47,165	69,726	20,090	136,981	35,815	2,208	508	3,193	178,706
50～54	7,946	64,173	87,676	22,558	174,407	45,548	3,076	636	4,023	227,690
55～59	7,455	87,903	108,379	24,876	221,158	56,653	4,138	981	5,007	287,936
60～64	8,299	122,388	136,564	27,963	286,914	70,641	5,748	1,929	6,128	371,362
65～69	9,386	164,480	170,300	30,536	365,316	90,080	7,480	1,062	5,069	469,007
(再)若人	9,233	151,734	158,655	30,415	340,804	87,240	6,420	1,021	4,540	440,025
(再)後期高齢者	152	936,683	875,842	37,849	1,850,374	262,106	71,736	3,546	37,115	2,224,876
70～74	7,328	230,345	224,202	36,188	490,735	126,447	10,399	1,694	7,999	637,274
(再)若人	7,129	210,738	208,767	36,085	455,590	122,652	8,866	1,454	7,303	595,865
(再)後期高齢者	199	931,810	776,430	39,850	1,748,090	262,217	65,239	10,297	32,903	2,118,745
75～79	6,058	309,904	259,977	36,601	606,482	157,833	15,295	2,149	11,024	792,783
80～84	4,808	412,413	277,543	33,712	723,667	178,052	22,955	3,645	11,767	940,087
85～89	3,022	529,811	264,430	28,437	822,679	176,356	33,015	5,474	11,211	1,048,734
90～94	1,325	636,940	231,501	23,600	892,041	156,180	43,394	5,778	9,813	1,107,206
95～99	359	734,829	210,493	21,163	966,485	131,193	52,778	12,456	8,922	1,171,834
100～	60	765,146	208,723	19,383	993,253	105,192	58,721	10,794	8,848	1,176,807
(再)75歳以上	15,632	423,160	262,495	32,612	718,266	166,679	24,485	3,829	11,130	924,388
総計	126,330	113,700	107,344	21,719	242,764	59,160	5,704	1,064	4,332	313,023
(再)未就学児	6,837	68,673	91,402	11,875	171,949	36,424	1,264	822	2,001	212,460
(再)若人	110,347	67,248	83,096	20,121	170,466	43,281	2,845	652	3,272	220,516
(再)後期高齢者	15,983	434,398	274,751	32,752	741,900	168,780	25,443	3,907	11,649	951,679

(注) 1. 各制度の事業年報等を基に医療給付実態調査等を用いて保険局調査課により推計。

2. 「療養費等」は、療養費及び家族療養費のうち現金給付分(高額療養費を除く。)、移送費及び家族移送費並びに特別療養費(法第3条第2項被保険者)の合計である。

キ 年齢階級別 1人当たり給付費 [平成27年度(4～3ベース)]

年齢階級	加入者数 (年度平均)	1人当たり給付費 (医療保険計)								
		診療費				調剤	食事・生活療養	訪問看護	療養費等	総計
		入院	入院外	歯科	計					
千人	円	円	円	円	円	円	円	円	円	
0～4	5,182	74,342	78,579	6,609	159,531	29,047	899	789	1,715	191,981
5～9	5,456	16,584	43,143	15,661	75,387	23,153	269	165	1,409	100,382
10～14	5,671	15,653	32,639	8,253	56,545	15,662	305	110	1,314	73,936
15～19	6,035	16,962	22,604	6,979	46,546	10,005	403	151	917	58,021
20～24	6,365	16,667	21,504	8,692	46,863	9,803	484	229	913	58,292
25～29	6,793	22,170	27,017	10,467	59,654	12,594	692	127	1,165	74,232
30～34	7,602	27,933	31,414	11,334	70,680	15,166	889	189	1,352	88,277
35～39	8,546	29,830	36,032	12,275	78,138	18,020	968	220	1,555	98,901
40～44	9,899	32,946	41,735	13,134	87,815	21,163	1,099	217	1,804	112,098
45～49	8,736	42,384	51,841	14,320	108,545	26,245	1,448	363	2,236	138,838
50～54	7,946	57,674	65,184	16,078	138,935	33,377	2,016	454	2,818	177,601
55～59	7,455	79,114	80,563	17,713	177,390	41,499	2,714	700	3,507	225,811
60～64	8,299	111,614	101,602	19,847	233,064	51,725	3,796	1,378	4,294	294,257
65～69	9,386	150,469	128,914	21,735	301,118	66,584	5,013	771	3,670	377,155
(再)若人	9,233	138,149	117,814	21,531	277,494	63,752	4,298	729	3,183	349,455
(再)後期高齢者	152	896,863	801,415	34,108	1,732,386	238,115	48,348	3,305	33,172	2,055,327
70～74	7,328	222,055	191,478	29,232	442,765	105,289	6,943	1,526	6,437	562,961
(再)若人	7,129	203,327	176,975	29,046	409,348	101,576	5,908	1,301	5,796	523,928
(再)後期高齢者	199	892,096	710,330	35,886	1,638,311	238,135	43,958	9,589	29,401	1,959,396
75～79	6,058	296,085	235,780	32,527	564,392	141,971	10,267	1,974	9,742	728,347
80～84	4,808	394,235	252,322	30,061	676,619	160,615	15,419	3,364	10,431	866,447
85～89	3,022	506,567	240,586	25,386	772,539	159,243	22,182	5,062	9,947	968,974
90～94	1,325	609,318	210,989	21,126	841,434	141,346	29,184	5,360	8,727	1,026,050
95～99	359	703,157	192,073	18,982	914,212	118,906	35,513	11,578	7,946	1,088,156
100～	60	731,994	190,254	17,382	939,629	95,273	39,480	10,023	7,869	1,092,274
(再)75歳以上	15,632	404,525	238,518	29,053	672,096	150,282	16,450	3,536	9,859	852,224
総計	126,330	106,266	87,078	16,450	209,793	47,745	3,795	882	3,357	265,573
(再)未就学児	6,837	61,273	73,524	9,558	144,355	29,320	755	661	1,601	176,692
(再)若人	110,347	61,503	63,513	14,605	139,621	32,613	1,869	487	2,348	176,937
(再)後期高齢者	15,983	415,298	249,768	29,186	694,252	152,215	17,097	3,610	10,325	877,499

(注) 1. 各制度の事業年報等を基に医療給付実態調査等を用いて保険局調査課により推計。

2. 「療養費等」は、療養費及び家族療養費のうち現金給付分(高額療養費を除く。)、移送費及び家族移送費並びに特別療養費(法第3条第2項被保険者)の合計である。

3. 予算措置による70歳～74歳の患者負担補填分は、給付費には含まれず、患者負担分に含まれる。

ク 年齢階級別 1人当たり患者負担 [平成27年度(4～3ベース)]

年齢階級	加入者数 (年度平均)	1人当たり患者負担 (医療保険計)								
		診療費				調剤	食事・生活療養	訪問看護	療養費等	総計
		入院	入院外	歯科	計					
	千人	円	円	円	円	円	円	円	円	円
0～4	5,182	8,980	19,108	1,602	29,690	7,038	606	192	428	37,954
5～9	5,456	2,143	13,175	5,385	20,703	7,342	170	54	536	28,804
10～14	5,671	2,095	11,352	3,314	16,762	5,735	185	44	562	23,289
15～19	6,035	2,235	7,860	2,808	12,902	3,663	242	61	393	17,261
20～24	6,365	2,068	7,446	3,504	13,018	3,580	283	92	391	17,363
25～29	6,793	2,673	9,317	4,218	16,208	4,592	399	51	498	21,749
30～34	7,602	3,347	10,838	4,570	18,755	5,535	504	76	578	25,448
35～39	8,546	3,489	12,440	4,952	20,881	6,579	530	88	665	28,743
40～44	9,899	3,757	14,406	5,296	23,459	7,722	583	87	771	32,623
45～49	8,736	4,780	17,885	5,771	28,436	9,570	759	145	957	39,867
50～54	7,946	6,499	22,493	6,480	35,472	12,171	1,060	182	1,205	50,089
55～59	7,455	8,789	27,817	7,163	43,768	15,153	1,423	280	1,500	62,125
60～64	8,299	10,773	34,961	8,116	53,851	18,916	1,952	551	1,835	77,105
65～69	9,386	14,011	41,386	8,801	64,198	23,496	2,467	291	1,399	91,852
(再)若人	9,233	13,585	40,841	8,884	63,310	23,488	2,122	292	1,357	90,569
(再)後期高齢者	152	39,819	74,426	3,742	117,987	23,991	23,388	241	3,942	169,550
70～74	7,328	8,289	32,724	6,956	47,970	21,158	3,456	168	1,562	74,313
(再)若人	7,129	7,411	31,791	7,039	46,242	21,076	2,958	153	1,508	71,936
(再)後期高齢者	199	39,714	66,100	3,964	109,778	24,082	21,281	707	3,501	159,349
75～79	6,058	13,818	24,197	4,074	42,089	15,862	5,027	175	1,282	64,436
80～84	4,808	18,178	25,221	3,650	47,049	17,437	7,536	281	1,336	73,639
85～89	3,022	23,244	23,844	3,051	50,139	17,112	10,832	413	1,263	79,760
90～94	1,325	27,621	20,513	2,473	50,607	14,834	14,210	418	1,087	81,156
95～99	359	31,672	18,420	2,181	52,273	12,287	17,265	878	976	83,678
100～	60	33,152	18,469	2,001	53,623	9,919	19,241	771	978	84,533
(再)75歳以上	15,632	18,635	23,977	3,559	46,171	16,396	8,035	293	1,270	72,165
総計	126,330	7,435	20,266	5,270	32,971	11,415	1,909	182	974	47,450
(再)未就学児	6,837	7,399	17,878	2,317	27,594	7,103	509	161	400	35,767
(再)若人	110,347	5,745	19,583	5,517	30,845	10,669	977	165	924	43,578
(再)後期高齢者	15,983	19,100	24,983	3,566	47,648	16,565	8,346	297	1,324	74,180

(注) 1. 各制度の事業年報等を基に医療給付実態調査等を用いて保険局調査課により推計。

2. 「療養費等」は、療養費及び家族療養費のうち現金給付分(高額療養費を除く。)、移送費及び家族移送費並びに特別療養費(法第3条第2項被保険者)の合計である。

3. 予算措置による70歳～74歳の患者負担補填分は、給付費には含まれず、患者負担分に含まれる。

ケ 年齢階級別 受診率 [平成27年度(4～3ベース)]

年齢階級	加入者数 (年度平均)	受診率 (医療保険計)							
		診療費				調剤 (再掲)	食事・生活療養 (再掲)	訪問看護	療養費等
		入院	入院外	歯科	計				
千人	件/人	件/人	件/人	件/人	件/人	件/人	件/人	件/人	
0～4	5,182	0.2050	10.6993	0.9778	11.8820	7.2396	0.1507	0.0122	0.3064
5～9	5,456	0.0465	7.5623	2.3822	9.9910	4.8719	0.0437	0.0091	0.3683
10～14	5,671	0.0352	5.2342	1.3640	6.6334	3.0382	0.0333	0.0056	0.3189
15～19	6,035	0.0415	3.6783	0.8317	4.5515	1.9467	0.0402	0.0053	0.2283
20～24	6,365	0.0512	3.4696	0.9285	4.4493	1.8906	0.0458	0.0049	0.2479
25～29	6,793	0.0796	4.0892	1.1541	5.3229	2.2647	0.0651	0.0037	0.3098
30～34	7,602	0.0978	4.4780	1.2748	5.8505	2.5282	0.0794	0.0036	0.3351
35～39	8,546	0.0872	4.6770	1.3910	6.1552	2.7164	0.0754	0.0045	0.3492
40～44	9,899	0.0774	4.8312	1.4687	6.3772	2.8498	0.0722	0.0046	0.3614
45～49	8,736	0.0912	5.4762	1.5750	7.1423	3.2514	0.0867	0.0062	0.4100
50～54	7,946	0.1205	6.5033	1.7630	8.3867	3.8981	0.1146	0.0081	0.4883
55～59	7,455	0.1602	7.5288	1.9342	9.6231	4.5893	0.1524	0.0130	0.5700
60～64	8,299	0.2192	8.9358	2.1490	11.3040	5.5195	0.2091	0.0246	0.6621
65～69	9,386	0.2882	10.8643	2.3407	13.4932	6.7691	0.2755	0.0142	0.5219
(再)若人	9,233	0.2645	10.7904	2.3400	13.3949	6.7155	0.2524	0.0132	0.5186
(再)後期高齢者	152	1.7253	15.3406	2.3818	19.4478	10.0197	1.6801	0.0793	0.7276
70～74	7,328	0.4032	14.0347	2.6659	17.1038	8.9432	0.3864	0.0213	0.6923
(再)若人	7,129	0.3681	13.9717	2.6707	17.0106	8.8918	0.3525	0.0182	0.6901
(再)後期高齢者	199	1.6611	16.2873	2.4922	20.4406	10.7828	1.6007	0.1327	0.7729
75～79	6,058	0.5493	16.0858	2.6143	19.2494	10.4404	0.5319	0.0241	0.7690
80～84	4,808	0.7614	16.9334	2.2977	19.9925	11.2045	0.7263	0.0394	0.8077
85～89	3,022	1.0337	15.9079	1.8607	18.8023	10.7470	0.9633	0.0554	0.7582
90～94	1,325	1.3182	13.8774	1.5255	16.7212	9.6276	1.1915	0.0669	0.6602
95～99	359	1.5906	12.1927	1.3833	15.1666	8.7021	1.3919	0.1049	0.5794
100～	60	1.7360	10.9360	1.3146	13.9866	7.9835	1.4842	0.1713	0.5199
(再)75歳以上	15,632	0.8018	16.0158	2.2457	19.0633	10.6165	0.7544	0.0409	0.7643
総計	126,330	0.2204	7.9574	1.7202	9.8980	4.9518	0.2050	0.0134	0.4647
(再)未就学児	6,837	0.1699	10.3430	1.3104	11.8234	6.9777	0.1278	0.0109	0.2955
(再)若人	110,347	0.1334	6.7906	1.6435	8.5674	4.1318	0.1226	0.0092	0.4213
(再)後期高齢者	15,983	0.8213	16.0128	2.2501	19.0842	10.6129	0.7738	0.0424	0.7640

(注) 1. 各制度の事業年報等を基に医療給付実態調査等を用いて保険局調査課により推計。

2. 「療養費等」は、療養費及び家族療養費のうち現金給付分(高額療養費を除く。)、移送費及び家族移送費並びに特別療養費(法第3条第2項被保険者)の合計である。

コ 年齢階級別 1件当たり医療費、1件当たり日数 [平成27年度(4～3ベース)]

年齢階級	1件当たり医療費 (医療保険計)								1件当たり日数 (医療保険計)				
	診療費				入院及び 食事・生活療養	入院外及び 調剤	訪問看護	療養費等	診療費				訪問看護
	入院	入院外	歯科	計					入院	入院外	歯科	計	
円	円	円	円	円	円	円	円	日	日	日	日	日	
0～4	406,518	9,130	8,398	15,925	413,860	12,503	80,751	6,994	6.63	1.64	1.31	1.70	6.15
5～9	403,130	7,447	8,835	9,618	412,567	11,480	24,064	5,280	6.97	1.46	1.46	1.49	4.75
10～14	504,265	8,405	8,480	11,051	518,188	12,493	27,543	5,883	9.72	1.39	1.38	1.43	3.63
15～19	462,049	8,282	11,769	13,061	477,563	11,998	40,013	5,737	10.25	1.32	1.68	1.47	5.46
20～24	365,732	8,344	13,134	13,458	380,703	12,201	64,919	5,260	9.84	1.30	1.87	1.51	4.87
25～29	311,995	8,885	12,723	14,252	325,702	13,088	48,067	5,370	9.36	1.35	1.85	1.58	4.93
30～34	319,893	9,436	12,476	15,287	334,143	14,058	72,727	5,761	9.59	1.39	1.84	1.63	5.49
35～39	382,279	10,364	12,385	16,087	399,472	15,623	69,033	6,360	10.88	1.42	1.85	1.65	6.05
40～44	474,404	11,621	12,549	17,449	496,137	17,600	66,081	7,125	12.94	1.43	1.88	1.67	5.88
45～49	517,428	12,733	12,756	19,179	541,646	19,273	81,910	7,787	14.13	1.46	1.91	1.72	5.88
50～54	532,756	13,482	12,796	20,796	558,292	20,486	78,319	8,238	14.74	1.49	1.92	1.77	7.03
55～59	548,855	14,395	12,861	22,982	574,691	21,920	75,155	8,784	14.87	1.51	1.93	1.81	7.29
60～64	558,305	15,283	13,013	25,382	584,527	23,188	78,414	9,256	15.03	1.54	1.96	1.88	6.79
65～69	570,696	15,675	13,045	27,074	596,651	23,967	74,547	9,712	14.79	1.58	1.99	1.93	7.06
(再)若人	573,690	14,703	12,998	25,443	597,962	22,788	77,516	8,756	14.00	1.55	1.98	1.87	7.06
(再)後期高齢者	542,898	57,093	15,891	95,146	584,475	74,179	44,691	51,011	22.18	2.92	2.05	4.52	7.10
70～74	571,249	15,975	13,574	28,692	597,038	24,984	79,561	11,554	14.72	1.71	2.01	2.07	7.71
(再)若人	572,545	14,942	13,511	26,783	596,633	23,721	79,958	10,583	13.89	1.68	2.01	2.00	7.26
(再)後期高齢者	560,975	47,671	15,990	85,520	600,250	63,770	77,613	42,573	21.25	2.69	2.06	4.12	9.89
75～79	564,166	16,162	14,000	31,507	592,009	25,974	89,145	14,337	15.78	1.80	2.04	2.24	7.66
80～84	541,644	16,390	14,672	36,197	571,791	26,905	92,622	14,568	17.19	1.88	2.08	2.48	7.80
85～89	512,533	16,623	15,283	43,754	544,471	27,709	98,894	14,786	18.56	1.91	2.08	2.84	8.45
90～94	483,182	16,682	15,470	53,348	516,101	27,936	86,315	14,863	19.68	1.95	2.04	3.35	8.65
95～99	461,979	17,264	15,299	63,725	495,160	28,024	118,748	15,399	20.45	2.08	2.01	4.00	9.11
100～	440,744	19,086	14,745	71,015	474,569	28,705	63,025	17,019	21.16	2.33	1.96	4.63	9.62
(再)75歳以上	527,757	16,390	14,522	37,678	558,293	26,797	93,653	14,562	17.69	1.86	2.06	2.55	8.17
総計	515,806	13,490	12,626	24,527	541,684	20,924	79,365	9,322	15.17	1.60	1.88	1.95	7.13
(再)未就学児	404,163	8,837	9,062	14,543	411,600	12,359	75,586	6,771	6.60	1.61	1.39	1.66	6.08
(再)若人	504,130	12,237	12,243	19,897	525,459	18,611	70,833	7,766	12.76	1.51	1.85	1.75	6.41
(再)後期高齢者	528,897	17,158	14,556	38,875	559,876	27,699	92,154	15,246	17.87	1.88	2.06	2.59	8.21

(注) 1. 各制度の事業年報等を基に医療給付実態調査等を用いて保険局調査課により推計。

2. 「療養費等」は、療養費及び家族療養費のうち現金給付分(高額療養費を除く。)、移送費及び家族移送費並びに特別療養費(法第3条第2項被保険者)の合計である。

サ 年齢階級別 1日当たり医療費、1人当たり日数 [平成27年度(4～3ベース)]

年齢階級	1日当たり医療費 (医療保険計)							1人当たり日数 (医療保険計)					加入者数 (年度平均) 千人
	診療費				入院及び 食事・生活療養	入院外及び 調剤	訪問看護	診療費				訪問看護	
	入院	入院外	歯科	計				入院	入院外	歯科	計		
	円	円	円	円	円	円	円	日	日	日	日	日	
0～4	61,276	5,576	6,388	9,384	62,383	7,636	13,121	1.36	17.52	1.29	20.16	0.07	5,182
5～9	57,879	5,098	6,040	6,469	59,234	7,859	5,069	0.32	11.05	3.48	14.85	0.04	5,456
10～14	51,899	6,041	6,167	7,717	53,332	8,979	7,585	0.34	7.28	1.88	9.50	0.02	5,671
15～19	45,065	6,255	7,002	8,881	46,578	9,061	7,325	0.43	4.87	1.40	6.69	0.03	6,035
20～24	37,161	6,435	7,039	8,890	38,682	9,410	13,340	0.50	4.50	1.73	6.74	0.02	6,365
25～29	33,320	6,587	6,861	9,029	34,784	9,702	9,758	0.75	5.52	2.14	8.40	0.02	6,793
30～34	33,349	6,765	6,768	9,381	34,835	10,080	13,250	0.94	6.25	2.35	9.53	0.02	7,602
35～39	35,124	7,321	6,699	9,764	36,704	11,036	11,411	0.95	6.62	2.57	10.14	0.03	8,546
40～44	36,659	8,111	6,683	10,419	38,338	12,285	11,234	1.00	6.92	2.76	10.68	0.03	9,899
45～49	36,616	8,699	6,672	11,124	38,330	13,167	13,937	1.29	8.02	3.01	12.31	0.04	8,736
50～54	36,142	9,025	6,650	11,719	37,874	13,713	11,137	1.78	9.72	3.39	14.88	0.06	7,946
55～59	36,921	9,558	6,647	12,665	38,658	14,555	10,303	2.38	11.34	3.74	17.46	0.10	7,455
60～64	37,138	9,927	6,644	13,494	38,882	15,062	11,545	3.30	13.76	4.21	21.26	0.17	8,299
65～69	38,577	9,906	6,570	13,995	40,332	15,145	10,556	4.26	17.19	4.65	26.10	0.10	9,386
(再)若人	40,982	9,480	6,549	13,587	42,716	14,693	10,982	3.70	16.74	4.64	25.08	0.09	9,233
(再)後期高齢者	24,479	19,535	7,746	21,030	26,354	25,381	6,294	38.26	44.83	4.89	87.99	0.56	152
70～74	38,814	9,316	6,757	13,879	40,566	14,570	10,321	5.93	24.07	5.36	35.36	0.16	7,328
(再)若人	41,211	8,878	6,731	13,403	42,944	14,093	11,008	5.11	23.52	5.36	33.99	0.13	7,129
(再)後期高齢者	26,395	17,734	7,745	20,754	28,243	23,723	7,848	35.30	43.78	5.15	84.23	1.31	199
75～79	35,743	8,959	6,855	14,095	37,507	14,398	11,632	8.67	29.02	5.34	43.03	0.18	6,058
80～84	31,503	8,739	7,056	14,582	33,257	14,345	11,868	13.09	31.76	4.78	49.63	0.31	4,808
85～89	27,612	8,720	7,349	15,412	29,332	14,536	11,700	19.19	30.32	3.87	53.38	0.47	3,022
90～94	24,553	8,564	7,571	15,903	26,226	14,341	9,974	25.94	27.03	3.12	56.09	0.58	1,325
95～99	22,595	8,296	7,612	15,928	24,218	13,466	13,034	32.52	25.37	2.78	60.68	0.96	359
100～	20,826	8,206	7,525	15,340	22,424	12,342	6,551	36.74	25.43	2.58	64.75	1.65	60
(再)75歳以上	29,838	8,794	7,051	14,762	31,564	14,379	11,469	14.18	29.85	4.63	48.66	0.33	15,632
総計	34,005	8,419	6,713	12,560	35,711	13,060	11,129	3.34	12.75	3.24	19.33	0.10	126,330
(再)未就学児	61,211	5,476	6,528	8,759	62,337	7,658	12,434	1.12	16.69	1.82	19.63	0.07	6,837
(再)若人	39,504	8,125	6,635	11,393	41,175	12,357	11,053	1.70	10.23	3.03	14.96	0.06	110,347
(再)後期高齢者	29,601	9,108	7,068	14,996	31,335	14,704	11,219	14.68	30.16	4.63	49.47	0.35	15,983

(注) 各制度の事業年報等を基に医療給付実態調査等を用いて保険局調査課により推計。

(13)-2 医療保険制度別、年齢階級別 医療費、給付費及び患者負担 [平成27年度(4～3ベース)]

ア 医療費 [平成27年度(4～3ベース)]

年齢階級	医療保険計	被用者保険計						国保計			後期高齢者 医療制度	現役並み 所得者以外	現役並み 所得者	
		協会(一般)	組合健保	法第3条第2項 被保険者	船員保険	共済組合	市町村国保	国保組合						
	百万円	百万円	百万円	百万円	百万円	百万円	百万円	百万円	百万円	百万円	百万円	百万円	百万円	百万円
0～4歳	1,191,523	1,005,597	462,059	401,620	103	1,538	140,277	185,926	156,420	29,506	.	.	.	
5～9	704,864	586,639	264,778	242,268	53	847	78,693	118,225	99,252	18,973	.	.	.	
10～14	551,320	449,957	202,978	183,643	37	694	62,605	101,362	85,344	16,018	.	.	.	
15～19	454,323	359,946	167,935	140,039	37	684	51,250	94,377	80,849	13,528	.	.	.	
20～24	481,522	372,824	182,651	138,304	45	678	51,147	108,698	95,554	13,143	.	.	.	
25～29	652,015	497,981	242,688	191,723	64	708	62,798	154,033	139,595	14,438	.	.	.	
30～34	864,518	645,666	313,150	256,969	82	834	74,631	218,852	199,898	18,955	.	.	.	
35～39	1,090,860	786,263	383,145	316,824	89	902	85,304	304,597	280,496	24,101	.	.	.	
40～44	1,432,559	996,718	475,460	409,146	133	1,083	110,896	435,841	401,608	34,233	.	.	.	
45～49	1,561,261	1,061,360	493,737	442,397	163	1,408	123,654	499,901	461,265	38,636	.	.	.	
50～54	1,809,231	1,222,318	580,218	475,069	190	2,151	164,691	586,913	542,926	43,987	.	.	.	
55～59	2,146,468	1,357,359	693,628	461,143	223	3,326	199,039	789,109	732,892	56,218	.	.	.	
60～64	3,081,768	1,371,342	849,843	420,547	373	4,142	96,436	1,710,426	1,630,924	79,502	.	.	.	
65～69	4,402,017	991,032	696,590	253,531	391	3,451	37,069	3,071,903	2,976,206	95,698	339,081	330,747	8,334	
70～74	4,670,216	600,947	405,434	159,361	175	1,786	34,192	3,647,067	3,574,907	72,160	422,202	411,127	11,075	
75～79	4,803,029	-	-	-	-	-	-	-	-	-	4,803,029	4,440,787	362,242	
80～84	4,520,060	-	-	-	-	-	-	-	-	-	4,520,060	4,241,913	278,148	
85～89	3,168,879	-	-	-	-	-	-	-	-	-	3,168,879	2,991,445	177,435	
90～94	1,466,784	-	-	-	-	-	-	-	-	-	1,466,784	1,402,782	64,002	
95～99	420,132	-	-	-	-	-	-	-	-	-	420,132	404,857	15,274	
100～	70,943	-	-	-	-	-	-	-	-	-	70,943	67,990	2,952	
総計	39,544,289	12,305,949	6,414,295	4,492,584	2,159	24,231	1,372,680	12,027,230	11,458,134	569,097	15,211,110	14,291,649	919,461	
(再)未就学児	1,452,626	1,224,404	561,922	491,322	129	1,855	169,176	228,223	191,890	36,333	.	.	.	

(注) 各制度の事業年報等を基に医療給付実態調査等を用いて保険局調査課により推計。

イ 給付費 [平成27年度(4～3ベース)]

年齢階級	医療保険計	被用者保険計						国保計			後期高齢者 医療制度	現役並み 所得者以外	現役並み 所得者
		協会(一般)	組合健保	法第3条第2項 被保険者	船員保険	共済組合	市町村国保	国保組合					
	百万円	百万円	百万円	百万円	百万円	百万円	百万円	百万円	百万円	百万円	百万円	百万円	百万円
0～4歳	994,847	837,822	384,586	335,090	86	1,276	116,784	157,025	132,217	24,808	.	.	.
5～9	547,703	455,084	204,893	188,143	41	654	61,353	92,619	77,861	14,757	.	.	.
10～14	419,260	341,130	153,547	139,231	28	524	47,801	78,130	65,946	12,183	.	.	.
15～19	350,153	276,146	128,763	107,285	29	524	39,546	74,007	63,584	10,423	.	.	.
20～24	371,013	285,511	139,413	106,088	34	523	39,452	85,502	75,422	10,080	.	.	.
25～29	504,272	382,824	185,661	147,736	50	551	48,826	121,448	110,345	11,103	.	.	.
30～34	671,067	497,942	240,206	198,674	63	651	58,348	173,125	158,466	14,659	.	.	.
35～39	845,219	603,927	292,834	244,102	68	701	66,222	241,292	222,737	18,555	.	.	.
40～44	1,109,634	763,690	362,599	314,381	102	840	85,768	345,945	319,639	26,306	.	.	.
45～49	1,212,960	814,619	377,360	340,432	125	1,095	95,606	398,342	368,596	29,746	.	.	.
50～54	1,411,222	941,497	445,046	366,854	146	1,679	127,773	469,725	435,767	33,958	.	.	.
55～59	1,683,349	1,050,495	534,735	357,689	172	2,612	155,287	632,854	589,217	43,637	.	.	.
60～64	2,441,907	1,065,048	658,090	327,832	289	3,271	75,566	1,376,860	1,314,797	62,063	.	.	.
65～69	3,539,913	773,267	542,567	198,546	300	2,734	29,121	2,453,404	2,378,392	75,013	313,241	306,561	6,680
70～74	4,125,618	514,947	347,072	136,787	149	1,536	29,404	3,220,222	3,158,429	61,793	390,449	381,509	8,939
75～79	4,412,647	-	-	-	-	-	-	-	-	-	4,412,647	4,121,006	291,641
80～84	4,165,992	-	-	-	-	-	-	-	-	-	4,165,992	3,939,977	226,015
85～89	2,927,876	-	-	-	-	-	-	-	-	-	2,927,876	2,781,899	145,976
90～94	1,359,272	-	-	-	-	-	-	-	-	-	1,359,272	1,306,075	53,197
95～99	390,131	-	-	-	-	-	-	-	-	-	390,131	377,313	12,818
100～	65,847	-	-	-	-	-	-	-	-	-	65,847	63,355	2,492
総計	33,549,901	9,603,949	4,997,370	3,508,869	1,683	19,172	1,076,856	9,920,498	9,471,414	449,084	14,025,454	13,277,696	747,758
(再)未就学児	1,208,078	1,016,303	465,970	408,333	107	1,534	140,358	191,775	161,356	30,419	.	.	.

(注) 1. 各制度の事業年報等を基に医療給付実態調査等を用いて保険局調査課により推計。
 2. 予算措置による70歳～74歳の患者負担補填分は、給付費には含まれず、患者負担分に含まれる。

ウ 患者負担 [平成27年度(4～3ベース)]

年齢階級	医療保険計	被用者保険計						国保計			後期高齢者 医療制度	現役並み 所得者以外	現役並み 所得者
		協会(一般)	組合健保	法第3条第2項 被保険者	船員保険	共済組合	市町村国保	国保組合					
	百万円	百万円	百万円	百万円	百万円	百万円	百万円	百万円	百万円	百万円	百万円	百万円	百万円
0～4歳	196,677	167,775	77,473	66,530	17	262	23,493	28,901	24,203	4,699	.	.	.
5～9	157,161	131,554	59,886	54,124	12	192	17,340	25,606	21,391	4,215	.	.	.
10～14	132,059	108,827	49,432	44,412	9	170	14,804	23,233	19,398	3,835	.	.	.
15～19	104,170	83,799	39,173	32,755	9	160	11,704	20,370	17,265	3,105	.	.	.
20～24	110,509	87,313	43,238	32,216	10	154	11,694	23,195	20,132	3,063	.	.	.
25～29	147,743	115,158	57,028	43,987	15	157	13,971	32,585	29,249	3,336	.	.	.
30～34	193,452	147,724	72,944	58,295	19	183	16,283	45,728	41,432	4,296	.	.	.
35～39	245,641	182,336	90,311	72,721	21	201	19,082	63,305	57,759	5,546	.	.	.
40～44	322,925	233,028	112,861	94,764	32	243	25,128	89,897	81,970	7,927	.	.	.
45～49	348,300	246,741	116,377	101,965	38	313	28,048	101,559	92,669	8,890	.	.	.
50～54	398,009	280,821	135,172	108,215	44	472	36,918	117,188	107,159	10,029	.	.	.
55～59	463,119	306,864	158,893	103,454	51	714	43,752	156,255	143,674	12,581	.	.	.
60～64	639,860	306,294	191,753	92,716	84	871	20,871	333,566	316,127	17,439	.	.	.
65～69	862,104	217,765	154,023	54,985	91	718	7,948	618,499	597,814	20,685	25,840	24,186	1,655
70～74	544,598	86,000	58,363	22,574	25	250	4,788	426,845	416,478	10,367	31,753	29,618	2,135
75～79	390,382	-	-	-	-	-	-	-	-	-	390,382	319,782	70,600
80～84	354,068	-	-	-	-	-	-	-	-	-	354,068	301,935	52,133
85～89	241,004	-	-	-	-	-	-	-	-	-	241,004	209,545	31,458
90～94	107,512	-	-	-	-	-	-	-	-	-	107,512	96,707	10,805
95～99	30,001	-	-	-	-	-	-	-	-	-	30,001	27,544	2,456
100～	5,096	-	-	-	-	-	-	-	-	-	5,096	4,635	461
総計	5,994,388	2,702,000	1,416,925	983,715	476	5,059	295,825	2,106,733	1,986,720	120,013	1,185,656	1,013,952	171,703
(再)未就学児	244,549	208,101	95,951	82,988	22	321	28,818	36,448	30,534	5,914	.	.	.

(注) 1. 各制度の事業年報等を基に医療給付実態調査等を用いて保険局調査課により推計。
2. 予算措置による70歳～74歳の患者負担補填分は、給付費には含まれず、患者負担分に含まれる。

(14) 平成27年度 協会(一般)、組合健保、共済組合、国保及び後期高齢者医療制度の診療諸率比較
(平成27年度4～3ベース)

ア 1人当たり診療費

協会(一般)

		被保険者				被扶養者				計			
		入院	入院外	歯科	計	入院	入院外	歯科	計	入院	入院外	歯科	計
年齢区分	70歳未満	円	円	円	円	円	円	円	円	円	円	円	円
	未就学児(再掲)	41,719	64,135	19,549	125,403	48,439	67,833	16,380	132,652	44,528	65,681	18,224	128,434
	70歳以上	205,958	213,467	34,759	454,184
	(一般所得者)	207,881	211,283	34,312	453,476
	(現役並み所得者)	196,478	224,234	36,964	457,676

組合健保

		被保険者				被扶養者				計			
		入院	入院外	歯科	計	入院	入院外	歯科	計	入院	入院外	歯科	計
年齢区分	70歳未満	円	円	円	円	円	円	円	円	円	円	円	円
	未就学児(再掲)	34,246	59,949	18,902	113,097	38,932	64,260	16,741	119,934	36,383	61,915	17,917	116,214
	70歳以上	193,781	208,532	36,961	439,274
	(一般所得者)	197,967	210,142	36,953	445,062
	(現役並み所得者)	175,827	201,624	36,999	414,450

共済組合

		被保険者				被扶養者				計			
		入院	入院外	歯科	計	入院	入院外	歯科	計	入院	入院外	歯科	計
年齢区分	70歳未満	円	円	円	円	円	円	円	円	円	円	円	円
	未就学児(再掲)	35,657	64,853	17,951	118,461	39,843	63,148	15,757	118,748	37,908	64,401	16,986	119,295
	70歳以上	223,226	250,962	39,361	513,549
	(一般所得者)	230,599	254,965	39,362	524,926
	(現役並み所得者)	175,866	225,250	39,355	440,471

国民健康保険

		市町村国保				国保組合				国保計			
		入院	入院外	歯科	計	入院	入院外	歯科	計	入院	入院外	歯科	計
年齢区分	70歳未満	円	円	円	円	円	円	円	円	円	円	円	円
	未就学児(再掲)	104,697	103,666	21,993	230,356	49,589	70,063	18,785	138,437	99,500	100,497	21,691	221,688
	70歳以上	72,708	82,450	12,099	167,256	65,432	89,631	12,520	167,583	71,569	83,574	12,165	167,307
	(一般所得者)	212,013	207,863	36,206	456,082	210,879	212,467	34,863	458,209	211,991	207,954	36,179	456,124
	(現役並み所得者)	214,480	208,840	36,152	459,472	224,008	219,734	35,767	479,510	214,619	208,998	36,147	459,764
	(現役並み所得者)	180,413	195,347	36,892	412,652	182,862	196,961	32,934	412,757	180,613	195,478	36,569	412,660

後期高齢者医療制度

		後期高齢者医療制度			
		入院	入院外	歯科	計
区分	後期高齢者医療制度計	円	円	円	円
	(現役並み所得者以外)	434,398	274,751	32,752	741,900
	(現役並み所得者)	439,765	274,349	32,456	746,571
	(現役並み所得者)	358,288	280,442	36,947	675,676

(注) 1. 各制度の事業年報を基に作成。
2. 共済組合は推計値である。

イ 受診率

協会（一般）

		被保険者				被扶養者				計			
		入院	入院外	歯科	計	入院	入院外	歯科	計	入院	入院外	歯科	計
年齢区分	70歳未満	件/人	件/人	件/人	件/人	件/人	件/人	件/人	件/人	件/人	件/人	件/人	件/人
	未就学児（再掲）	0.0833	5.5298	1.5134	7.1265	0.1096	6.5408	1.4880	8.1383	0.0943	5.9525	1.5028	7.5496
		-	-	-	-	0.1771	10.4767	1.2946	11.9485	0.1771	10.4767	1.2946	11.9485
年齢区分	70歳以上	0.3528	13.7528	2.5349	16.6405
	（一般所得者）	0.3556	13.7032	2.4482	16.5070
	（現役並み所得者）	0.3392	13.9969	2.9627	17.2988

組合健保

		被保険者				被扶養者				計			
		入院	入院外	歯科	計	入院	入院外	歯科	計	入院	入院外	歯科	計
年齢区分	70歳未満	件/人	件/人	件/人	件/人	件/人	件/人	件/人	件/人	件/人	件/人	件/人	件/人
	未就学児（再掲）	0.0709	5.3766	1.5323	6.9798	0.0906	6.7130	1.5990	8.4026	0.0799	5.9859	1.5627	7.6285
		-	-	-	-	0.1597	10.5802	1.3607	12.1005	0.1597	10.5802	1.3607	12.1005
年齢区分	70歳以上	0.3290	13.8651	2.8957	17.0899
	（一般所得者）	0.3358	13.9836	2.8309	17.1503
	（現役並み所得者）	0.2999	13.3570	3.1738	16.8307

共済組合

		被保険者				被扶養者				計			
		入院	入院外	歯科	計	入院	入院外	歯科	計	入院	入院外	歯科	計
年齢区分	70歳未満	件/人	件/人	件/人	件/人	件/人	件/人	件/人	件/人	件/人	件/人	件/人	件/人
	未就学児（再掲）	0.0788	5.8014	1.5153	7.3955	0.0955	6.5986	1.5262	8.2203	0.0874	6.2242	1.5295	7.8411
		-	-	-	-	0.1752	10.5795	1.3211	12.0758	0.1752	10.5795	1.3211	12.0758
年齢区分	70歳以上	0.3968	15.8258	2.9884	19.2110
	（一般所得者）	0.4126	16.1322	2.9111	19.4559
	（現役並み所得者）	0.2952	13.8577	3.4854	17.6383

国民健康保険

		市町村国保				国保組合				国保計			
		入院	入院外	歯科	計	入院	入院外	歯科	計	入院	入院外	歯科	計
年齢区分	70歳未満	件/人	件/人	件/人	件/人	件/人	件/人	件/人	件/人	件/人	件/人	件/人	件/人
	未就学児（再掲）	0.2004	7.1526	1.6971	9.0502	0.0993	6.0091	1.5396	7.6481	0.1909	7.0448	1.6823	8.9180
		0.1720	9.2407	1.2154	10.6281	0.1624	10.1720	1.3475	11.6820	0.1705	9.3865	1.2361	10.7931
年齢区分	70歳以上	0.3718	14.0059	2.6768	17.0545	0.3517	13.1998	2.5447	16.0963	0.3714	13.9900	2.6742	17.0356
	（一般所得者）	0.3770	14.0583	2.6527	17.0880	0.3732	13.8034	2.5024	16.6791	0.3769	14.0546	2.6505	17.0820
	（現役並み所得者）	0.3054	13.3347	2.9860	16.6260	0.3058	11.9117	2.6351	14.8527	0.3054	13.2186	2.9574	16.4813

後期高齢者医療制度

		後期高齢者医療制度			
		入院	入院外	歯科	計
区分	後期高齢者医療制度計	件/人	件/人	件/人	件/人
		0.8213	16.0128	2.2501	19.0842
	（現役並み所得者以外）	0.8348	15.9746	2.2047	19.0142
	（現役並み所得者）	0.6298	16.5539	2.8927	20.0764

（注）1. 各制度の事業年報を基に作成。
2. 共済組合は推計値である。

ウ 1件当たり日数

協会（一般）

		被保険者				被扶養者				計			
		入院	入院外	歯科	計	入院	入院外	歯科	計	入院	入院外	歯科	計
年齢区分	70歳未満	9.21	1.41	1.92	1.61	10.30	1.51	1.71	1.66	9.74	1.45	1.83	1.63
	未就学児（再掲）	-	-	-	-	6.54	1.63	1.42	1.68	6.54	1.63	1.42	1.68
	70歳以上	12.71	1.67	2.02	1.96
	（一般所得者）	13.16	1.69	2.04	1.99
	（現役並み所得者）	10.37	1.58	1.94	1.82

組合健保

		被保険者				被扶養者				計			
		入院	入院外	歯科	計	入院	入院外	歯科	計	入院	入院外	歯科	計
年齢区分	70歳未満	8.44	1.37	1.83	1.55	8.98	1.48	1.63	1.59	8.72	1.43	1.74	1.57
	未就学児（再掲）	-	-	-	-	6.61	1.61	1.33	1.64	6.61	1.61	1.33	1.64
	70歳以上	12.33	1.65	1.94	1.90
	（一般所得者）	12.78	1.67	1.96	1.93
	（現役並み所得者）	10.15	1.54	1.85	1.75

共済組合

		被保険者				被扶養者				計			
		入院	入院外	歯科	計	入院	入院外	歯科	計	入院	入院外	歯科	計
年齢区分	70歳未満	8.49	1.38	1.79	1.54	9.11	1.48	1.61	1.59	8.82	1.43	1.71	1.57
	未就学児（再掲）	-	-	-	-	6.46	1.62	1.32	1.66	6.46	1.62	1.32	1.66
	70歳以上	13.55	1.67	1.97	1.96
	（一般所得者）	14.03	1.69	2.00	2.00
	（現役並み所得者）	9.31	1.46	1.81	1.66

国民健康保険

		市町村国保				国保組合				国保計			
		入院	入院外	歯科	計	入院	入院外	歯科	計	入院	入院外	歯科	計
年齢区分	70歳未満	16.60	1.57	1.94	1.97	9.93	1.45	1.82	1.64	16.28	1.56	1.93	1.95
	未就学児（再掲）	6.91	1.58	1.52	1.66	6.46	1.60	1.41	1.64	6.84	1.58	1.50	1.66
	70歳以上	14.13	1.69	2.01	2.01	11.73	1.67	2.03	1.94	14.09	1.69	2.01	2.01
	（一般所得者）	14.32	1.70	2.02	2.02	12.17	1.70	2.07	1.99	14.29	1.70	2.02	2.02
	（現役並み所得者）	11.16	1.57	1.93	1.81	10.58	1.59	1.94	1.83	11.11	1.57	1.93	1.81

後期高齢者医療制度

		後期高齢者医療制度			
		入院	入院外	歯科	計
区分	後期高齢者医療制度計	17.87	1.88	2.06	2.59
	（現役並み所得者以外）	18.02	1.89	2.07	2.62
	（現役並み所得者）	15.02	1.74	1.97	2.19

（注）1. 各制度の事業年報を基に作成。
2. 共済組合は推計値である。

エ 1日当たり診療費

協会（一般）

		被保険者				被扶養者				計			
		入院	入院外	歯科	計	入院	入院外	歯科	計	入院	入院外	歯科	計
年齢区分	70歳未満 未就学児（再掲）	円 54,381	円 8,241	円 6,732	円 10,949	円 42,892	円 6,879	円 6,441	円 9,802	円 48,475	円 7,592	円 6,620	円 10,422
		-	-	-	-	60,500	5,478	6,455	8,742	60,500	5,478	6,455	8,742
	70歳以上 （一般所得者） （現役並み所得者）	45,943	9,303	6,785	13,953
		44,433	9,144	6,868	13,834	
		55,844	10,120	6,430	14,564	

組合健保

		被保険者				被扶養者				計			
		入院	入院外	歯科	計	入院	入院外	歯科	計	入院	入院外	歯科	計
年齢区分	70歳未満 未就学児（再掲）	円 57,280	円 8,123	円 6,729	円 10,484	円 47,836	円 6,454	円 6,437	円 8,970	円 52,248	円 7,237	円 6,601	円 9,713
		-	-	-	-	63,192	5,433	6,623	8,608	63,192	5,433	6,623	8,608
	70歳以上 （一般所得者） （現役並み所得者）	47,784	9,137	6,593	13,522
		46,133	9,000	6,669	13,413	
		57,767	9,803	6,285	14,050	

共済組合

		被保険者				被扶養者				計			
		入院	入院外	歯科	計	入院	入院外	歯科	計	入院	入院外	歯科	計
年齢区分	70歳未満 未就学児（再掲）	円 53,314	円 8,115	円 6,600	円 10,409	円 45,809	円 6,462	円 6,401	円 9,062	円 49,183	円 7,231	円 6,508	円 9,709
		-	-	-	-	58,113	5,406	6,430	8,478	58,113	5,406	6,430	8,478
	70歳以上 （一般所得者） （現役並み所得者）	41,507	9,516	6,697	13,648
		39,845	9,333	6,773	13,489	
		63,970	11,100	6,246	15,011	

国民健康保険

		市町村国保				国保組合				国保計			
		入院	入院外	歯科	計	入院	入院外	歯科	計	入院	入院外	歯科	計
年齢区分	70歳未満 未就学児（再掲）	円 31,464	円 9,237	円 6,666	円 12,905	円 50,241	円 8,028	円 6,703	円 11,060	円 32,027	円 9,147	円 6,669	円 12,780
		61,163	5,653	6,569	9,495	62,368	5,515	6,607	8,730	61,332	5,629	6,575	9,366
	70歳以上 （一般所得者） （現役並み所得者）	40,351	8,797	6,731	13,312	51,130	9,663	6,765	14,656	40,518	8,813	6,732	13,336
	39,730	8,759	6,758	13,283	49,323	9,378	6,907	14,465	39,848	8,768	6,760	13,300	
	52,943	9,359	6,414	13,740	56,545	10,416	6,457	15,151	53,223	9,438	6,417	13,846	

後期高齢者医療制度

		後期高齢者医療制度			
		入院	入院外	歯科	計
区分	後期高齢者医療制度計	円 29,601	円 9,108	円 7,068	円 14,996
	（現役並み所得者以外）	29,235	9,068	7,119	14,974
	（現役並み所得者）	37,865	9,715	6,483	15,346

（注）1. 各制度の事業年報を基に作成。
2. 共済組合は推計値である。

才 1人当たり推計新規入院件数

	被用者保険計	被用者保険計			国保計			後期高齢者医療制度	現役並み所得者以外	現役並み所得者	
		協会(一般)	組合健保	共済組合	市町村国保	国保組合					
年	件/人	件/人	件/人	件/人	件/人	件/人	件/人	件/人	件/人	件/人	
区	全体	0.0653	0.0691	0.0604	0.0652	0.1118	0.1150	0.0757	0.3517	0.3532	0.3304
分	70歳未満	0.0633	0.0664	0.0590	0.0642	0.0920	0.0944	0.0693
	被保険者	0.0573	0.0601	0.0530	0.0589	0.0920	0.0944	0.0693
	被扶養者	0.0708	0.0750	0.0661	0.0699	・	・	・	・	・	・
	(再掲)未就学児	0.1378	0.1439	0.1293	0.1427	0.1367	0.1375	0.1323	・	・	・
	70歳以上	0.2106	0.2128	0.2027	0.2279	0.2066	0.2063	0.2238
	一般所得者	0.2079	0.2091	0.2017	0.2304	0.2071	0.2068	0.2319
	現役並み所得者	0.2233	0.2314	0.2068	0.2120	0.2007	0.2002	0.2065

力 推計平均在院日数

	被用者保険計	被用者保険計			国保計			後期高齢者医療制度	現役並み所得者以外	現役並み所得者	
		協会(一般)	組合健保	共済組合	市町村国保	国保組合					
年	日	日	日	日	日	日	日	日	日	日	
区	全体	13.24	14.26	12.07	12.24	31.07	32.02	14.77	41.72	42.59	28.64
分	70歳未満	12.89	13.84	11.81	12.00	33.75	35.24	14.25
	被保険者	12.09	12.76	11.28	11.37	33.75	35.24	14.25
	被扶養者	13.70	15.05	12.31	12.57	・	・	・	・	・	・
	(再掲)未就学児	8.08	8.05	8.16	7.93	8.54	8.64	7.93	・	・	・
	70歳以上	20.93	21.06	20.01	23.60	25.32	25.47	18.43
	一般所得者	22.25	22.38	21.27	25.12	26.00	26.11	19.58
	現役並み所得者	15.00	15.20	14.71	12.97	16.91	17.02	15.66

キ 推計1入院当たり医療費

	被用者保険計	被用者保険計			国保計			後期高齢者医療制度	現役並み所得者以外	現役並み所得者	
		協会(一般)	組合健保	共済組合	市町村国保	国保組合					
年	円	円	円	円	円	円	円	円	円	円	
区	全体	655,932	688,064	627,798	598,133	1,063,429	1,082,088	743,933	1,235,105	1,245,051	1,084,342
分	70歳未満	641,678	671,021	616,875	590,203	1,080,948	1,108,821	716,002
	被保険者	667,342	693,892	646,062	606,344	1,080,948	1,108,821	716,002
	被扶養者	615,303	645,520	588,948	575,635	・	・	・	・	・	・
	(再掲)未就学児	494,109	486,891	515,768	461,079	523,519	528,714	494,429	・	・	・
	70歳以上	965,128	967,695	956,014	979,475	1,025,921	1,027,753	942,159
	一般所得者	991,153	994,341	981,351	1,000,942	1,036,155	1,037,322	965,837
	現役並み所得者	848,804	849,012	850,035	829,606	899,825	901,145	885,418

- (注) 1. 各制度の事業年報を基に作成。
 2. 「推計新規入院件数」=「入院受診延日数」÷「推計平均在院日数」
 「推計平均在院日数」=「1件当たり日数」×「月の日数-1」÷(「月の日数」-「1件当たり日数」)
 「月の日数」=「当該期間の日数(平成27年度は366)」÷「当該期間の月数(12)」
 「推計1入院当たり医療費」=「推計平均在院日数」×「入院1日当たり医療費」

(15)平成27年度医療保険制度別診療種別の実効給付率

		給付率							計
		入院	入院外	歯科	調剤	訪問看護	食事	療養費等	
被用者 保 険	協会(一般)	88.8%	74.9%	71.2%	73.9%	73.9%	61.1%	70.7%	77.9%
	被保険者70歳未満	88.8%	73.6%	70.5%	72.8%	72.2%	61.3%	70.0%	76.8%
	被扶養者就学～69歳	87.6%	73.9%	70.5%	72.6%	71.1%	61.0%	70.0%	76.8%
	被扶養者未就学児	88.8%	80.3%	80.4%	80.4%	80.3%	59.7%	80.0%	82.9%
	70歳以上一般	93.8%	84.5%	81.3%	83.0%	89.4%	61.5%	80.0%	87.0%
	70歳以上現役並み所得者	89.3%	75.0%	70.7%	73.3%	73.5%	61.7%	70.0%	78.9%
	組合健保	88.5%	75.7%	72.7%	74.7%	73.9%	60.6%	70.8%	78.1%
	被保険者70歳未満	88.9%	75.1%	72.1%	73.8%	71.5%	60.9%	70.0%	77.5%
	被扶養者就学～69歳	86.8%	74.3%	72.1%	73.6%	71.1%	60.4%	70.0%	76.6%
	被扶養者未就学児	89.1%	80.5%	80.6%	80.6%	80.4%	59.6%	80.0%	83.1%
	70歳以上一般	94.1%	85.0%	81.3%	83.2%	87.4%	61.4%	80.0%	87.2%
	70歳以上現役並み所得者	90.1%	75.8%	71.3%	73.7%	74.1%	60.9%	70.0%	79.6%
	法第3条第2項被保険者	88.6%	74.9%	71.1%	75.6%	72.6%	61.7%	72.1%	77.9%
	被保険者70歳未満	87.7%	73.6%	70.2%	75.7%	-	61.7%	74.9%	76.8%
	被扶養者就学～69歳	88.1%	74.4%	70.2%	73.3%	70.1%	61.3%	61.2%	76.9%
	被扶養者未就学児	89.4%	80.2%	80.1%	80.2%	-	59.6%	77.5%	83.3%
	70歳以上	94.1%	81.4%	81.3%	80.8%	94.5%	63.1%	80.0%	85.4%
	船員保険	89.4%	75.4%	71.4%	74.1%	73.6%	65.7%	71.6%	79.1%
	被保険者70歳未満	91.6%	74.3%	70.7%	73.7%	87.2%	72.6%	71.7%	79.8%
	被扶養者就学～69歳	86.1%	74.3%	70.5%	72.4%	70.4%	60.8%	70.0%	76.6%
被扶養者未就学児	87.9%	80.3%	80.3%	80.3%	80.3%	59.7%	80.0%	82.7%	
70歳以上一般	93.6%	84.8%	81.6%	82.9%	85.6%	61.4%	81.0%	87.1%	
70歳以上現役並み所得者	90.7%	75.0%	71.4%	71.4%	70.3%	64.8%	71.2%	81.2%	
共済組合	88.7%	75.9%	73.2%	75.1%	75.0%	60.5%	71.3%	78.4%	
被保険者70歳未満	89.2%	75.4%	72.7%	74.3%	73.3%	60.7%	70.0%	77.8%	
被扶養者就学～69歳	87.6%	74.5%	72.5%	74.0%	72.5%	60.4%	70.0%	77.2%	
被扶養者未就学児	88.9%	80.5%	80.5%	80.5%	80.4%	59.7%	80.0%	83.0%	
70歳以上一般	93.6%	85.0%	81.3%	83.3%	87.0%	61.1%	80.0%	86.9%	
70歳以上現役並み所得者	89.8%	75.3%	70.5%	72.7%	75.3%	61.4%	70.0%	78.8%	
被用者保険計	88.7%	75.3%	72.0%	74.3%	74.0%	60.9%	70.8%	78.0%	
被保険者70歳未満	88.9%	74.3%	71.3%	73.3%	72.1%	61.2%	70.0%	77.2%	
被扶養者就学～69歳	87.3%	74.1%	71.4%	73.2%	71.2%	60.8%	70.0%	76.8%	
被扶養者未就学児	88.9%	80.4%	80.5%	80.5%	80.4%	59.7%	80.0%	83.0%	
70歳以上一般	93.9%	84.7%	81.3%	83.1%	88.7%	61.5%	80.0%	87.0%	
70歳以上現役並み所得者	89.5%	75.2%	70.9%	73.4%	73.7%	61.5%	70.0%	79.1%	
国民健康 保 険	市町村 一般	93.6%	78.0%	73.7%	76.7%	75.2%	68.0%	73.2%	82.7%
	就学～69歳	91.9%	74.3%	70.7%	73.1%	71.4%	68.3%	70.1%	79.9%
	未就学児	91.0%	80.4%	80.5%	80.5%	80.4%	60.2%	80.2%	84.1%
	70歳以上一般	97.3%	85.8%	81.5%	83.7%	90.9%	67.7%	80.1%	88.9%
	70歳以上現役並み所得者	94.1%	76.3%	70.8%	74.0%	74.5%	61.3%	70.0%	81.2%
	市町村 退職	96.9%	75.3%	70.8%	73.8%	71.7%	66.1%	70.1%	81.6%
	就学～69歳	96.9%	75.3%	70.8%	73.8%	71.7%	66.1%	70.1%	81.6%
	未就学児	93.5%	80.5%	80.6%	80.6%	80.5%	59.8%	80.0%	84.1%
	市町村国保	93.7%	77.9%	73.5%	76.6%	75.1%	68.0%	73.0%	82.7%
	就学～69歳	92.2%	74.4%	70.7%	73.1%	71.4%	68.2%	70.1%	80.0%
	未就学児	91.0%	80.4%	80.5%	80.5%	80.4%	60.2%	80.2%	84.1%
	70歳以上一般	97.3%	85.8%	81.5%	83.7%	90.9%	67.7%	80.1%	88.9%
	70歳以上現役並み所得者	94.1%	76.3%	70.8%	74.0%	74.5%	61.3%	70.0%	81.2%
	国保組合	89.4%	75.8%	72.3%	74.7%	74.5%	61.8%	70.9%	78.9%
	就学～69歳	88.6%	74.3%	71.3%	73.3%	71.9%	61.7%	70.0%	77.5%
	未就学児	89.7%	81.1%	81.2%	81.2%	81.1%	59.7%	80.0%	83.7%
	70歳以上一般	94.8%	85.5%	82.0%	83.8%	89.6%	62.8%	80.1%	87.9%
	70歳以上現役並み所得者	90.4%	75.9%	71.4%	74.0%	74.5%	61.3%	70.8%	79.9%
	国保計	93.6%	77.7%	73.5%	76.5%	75.1%	67.8%	72.9%	82.5%
	就学～69歳	92.1%	74.4%	70.7%	73.1%	71.4%	68.1%	70.1%	79.8%
未就学児	90.8%	80.5%	80.6%	80.6%	80.5%	60.2%	80.2%	84.0%	
70歳以上一般	97.2%	85.8%	81.5%	83.7%	90.8%	67.7%	80.1%	88.8%	
70歳以上現役並み所得者	93.8%	76.3%	70.9%	74.0%	74.5%	61.3%	70.1%	81.1%	
若人計	91.5%	76.4%	72.6%	75.4%	74.7%	65.7%	71.8%	80.2%	
就学～69歳	90.3%	74.3%	71.2%	73.2%	71.4%	65.6%	70.1%	78.3%	
未就学児	89.2%	80.4%	80.5%	80.5%	80.4%	59.8%	80.0%	83.2%	
70歳以上一般	96.8%	85.6%	81.5%	83.7%	90.6%	67.0%	80.1%	88.6%	
70歳以上現役並み所得者	92.6%	76.0%	70.9%	73.8%	74.4%	61.3%	70.1%	80.5%	
後期高齢者医療制度	95.6%	90.9%	89.1%	90.2%	92.4%	67.2%	88.6%	92.2%	
現役並み所得者以外	95.8%	92.0%	90.6%	91.3%	93.7%	67.5%	90.0%	92.9%	
現役並み所得者	91.7%	75.7%	70.8%	73.7%	74.2%	60.4%	70.0%	81.3%	
医療保険計	93.5%	81.1%	75.7%	80.7%	82.9%	66.5%	77.5%	84.8%	

- (注) 1. 各制度の事業年報等を基に作成。
 2. 協会(一般)、組合健保、法第3条第2項被保険者、船員保険及び共済組合は年報等に基づく推計値である。
 3. 国民健康保険及び後期高齢者医療の診療種別の給付率は、協会(一般)の給付率を基に推計を行っている。
 4. 世帯合算高額療養費等については、各年齢区分で按分して計算している。

6. 高齢者医療関係

(1) 医療保険制度別前期高齢者交付金等の状況

		被用者保険計						国保計			合計			
		協会(一般)	組合健保	法第3条第2項被保険者	船員保険	共済組合	市町村国保	国保組合						
前期高齢者加入率等	前期高齢者数	平成23年度	2,503,175	1,629,866	732,567	2,760	7,653	130,329	11,450,314	11,150,002	300,312	13,953,489		
		24	2,676,252	1,756,117	779,732	2,711	8,240	129,452	11,775,586	11,470,643	304,943	14,451,838		
		25	2,922,890	1,946,942	831,375	3,125	9,082	132,366	12,252,242	11,933,081	319,161	15,175,132		
	加入者総数	平成23年度	73,598,500	34,875,765	29,494,272	17,737	133,473	9,077,253	38,752,290	35,587,277	3,165,013	112,350,790		
		24	73,558,531	35,011,876	29,423,244	16,811	130,543	8,976,057	38,150,829	35,097,802	3,053,027	111,709,360		
		25	73,746,635	35,453,035	29,261,452	17,905	127,785	8,886,458	37,466,946	34,487,654	2,979,292	111,213,581		
	前期高齢者加入率	平成23年度	3.4	4.7	2.5	15.6	5.7	1.4	29.5	31.3	9.5	12.4		
		24	3.6	5.0	2.7	16.1	6.3	1.4	30.9	32.7	10.0	12.9		
		25	4.0	5.5	2.8	17.5	7.1	1.5	32.7	34.6	10.7	13.6		
	前期高齢者給付費	平成23年度	938,006,639	614,091,632	267,682,981	402,037	2,855,372	52,974,617	4,657,905,846	4,542,733,154	115,172,692	5,595,912,484		
		24	986,904,070	652,702,303	279,408,229	343,683	3,014,525	51,435,330	4,820,702,846	4,704,756,820	115,946,026	5,807,606,916		
		25	1,072,354,154	719,768,119	296,936,875	405,698	3,249,441	51,994,021	5,078,089,662	4,956,907,009	121,182,653	6,150,443,816		
前期高齢者に係る後期高齢者支援金		平成23年度	115,731,832	75,355,225	33,869,542	127,606	353,829	6,025,631	529,378,275	515,493,650	13,884,625	645,110,107		
		24	127,386,932	83,589,413	37,114,477	129,041	392,216	6,161,786	560,506,118	545,991,136	14,514,982	687,893,050		
		25	144,686,657	96,375,576	41,154,636	154,691	449,568	6,552,186	606,498,588	590,699,154	15,799,434	751,185,245		
		調整対象外給付費	平成23年度	277,595	-	215,598	-	-	61,997	60,340	58,439	1,901	337,935	
			24	192,597	-	177,971	-	-	14,627	29,101	14,613	14,488	221,698	
			25	158,506	-	158,346	-	-	160	48,127	48,127	-	206,633	
			調整対象基準額	平成23年度	3,934,271,865	1,941,309,987	1,486,795,276	447,893	7,365,116	498,353,593	2,306,467,913	2,129,105,932	177,361,981	6,240,739,777
				24	4,090,899,419	2,029,161,066	1,549,727,026	405,205	7,460,558	504,145,565	2,404,416,298	2,226,535,078	177,881,220	6,495,315,717
				25	4,361,130,440	2,177,128,599	1,653,890,562	470,356	7,624,324	522,016,600	2,540,286,825	2,355,733,358	184,553,466	6,901,417,265
	負担調整対象額			平成23年度	7,874,714	-	3,282,027	-	-	4,592,686	32,782	-	32,782	7,907,495
				24	3,457,887	-	1,206,263	-	-	2,251,625	-	-	-	3,457,887
				25	5,572,784	-	2,023,292	-	-	3,549,492	37,708	-	37,708	5,610,492
負担調整額				平成23年度	5,151,896	2,441,304	2,064,600	1,242	9,343	635,408	2,712,585	2,491,034	221,551	7,864,481
				24	2,280,331	1,085,368	912,137	521	4,047	278,258	1,182,676	1,088,032	94,644	3,463,007
				25	3,761,074	1,808,105	1,492,329	913	6,517	453,209	1,910,814	1,759,870	151,944	5,671,888
		確定前期高齢者交付金		平成23年度	136,450	-	54,699	81,750	-	-	2,934,552,549	2,929,086,744	5,465,805	2,934,688,999
				24	112,036	-	44,517	67,519	-	-	3,029,347,609	3,024,218,320	5,129,289	3,029,459,645
				25	128,328	-	38,296	90,032	-	-	3,197,040,349	3,191,844,182	5,196,167	3,197,168,678
			(再掲)医療給付分	平成23年度	112,036	-	50,447	62,054	-	-	2,634,989,095	2,630,093,418	4,895,676	2,635,101,596
				24	90,043	-	40,955	49,088	-	-	2,713,729,270	2,709,156,135	4,573,135	2,713,819,312
				25	100,666	-	35,486	65,179	-	-	2,855,864,111	2,851,232,115	4,631,996	2,855,964,776
	(再掲)後期高齢者支援金分			平成23年度	23,948	-	4,252	19,696	-	-	299,563,455	298,993,326	570,129	299,587,403
				24	21,994	-	3,563	18,431	-	-	315,618,339	315,062,185	556,154	315,640,333
				25	27,663	-	2,810	24,853	-	-	341,176,238	340,612,067	564,171	341,203,901
確定前期高齢者納付金				平成23年度	2,878,241,046	1,249,471,073	1,187,030,943	1,242	4,183,201	437,554,587	56,459,627	2,515,345	53,944,282	2,934,700,673
				24	2,975,740,006	1,289,420,743	1,235,441,697	521	4,086,441	446,790,604	53,763,658	1,108,087	52,655,572	3,029,503,664
				25	3,142,535,079	1,368,851,172	1,317,238,220	913	3,974,577	462,470,198	54,688,942	1,778,375	52,910,567	3,197,224,021
		(再掲)医療給付分		平成23年度	2,565,471,748	1,117,219,783	1,051,155,134	942	3,705,984	393,389,905	50,255,645	2,256,716	47,998,929	2,615,727,393
				24	2,637,993,030	1,147,058,563	1,087,299,116	379	3,590,660	400,044,313	47,510,648	991,842	46,518,806	2,685,503,679
				25	2,770,259,863	1,201,870,144	1,152,927,288	661	3,453,905	412,007,865	48,084,693	1,587,801	46,496,892	2,818,344,557
			(再掲)後期高齢者支援金分	平成23年度	312,769,298	132,251,290	135,875,809	299	477,217	44,164,682	6,203,982	258,629	5,945,353	318,973,280
				24	337,702,014	142,362,180	148,097,619	142	495,781	46,746,291	6,253,010	116,244	6,136,766	343,955,024
				25	372,275,216	156,981,028	164,310,932	252	520,672	50,462,333	6,604,249	190,574	6,413,675	378,879,465

(注) 1. 国保の前期高齢者給付費及び前期高齢者に係る後期高齢者支援金の額は、健康保険法施行規則等の一部を改正する省令(平成20年厚生労働省令第77号)附則第9条第1項の規定による激変緩和後の額である。
 2. 後期高齢者支援金の額は、病床転換支援金分を含む。
 3. 当該年度以降の保険者異動を考慮する前の数値である。
 4. 確定前期高齢者交付金及び確定前期高齢者納付金の(再掲)の数値は、制度毎に調整前の前期高齢者給付費及び前期高齢者に係る後期高齢者支援金の額の割合を用いて按分した額である。

		被用者保険計						国保計			合計
		協会(一般)	組合健保	法第3条第2項被保険者	船員保険	共済組合	市町村国保	国保組合			
前期加入率 下限対象保険者数	平成23年度	493	-	469	-	-	24	-	-	-	493
	24	427	-	402	-	-	25	-	-	-	427
	25	361	-	334	-	-	27	-	-	-	361
	26	317	-	289	-	-	28	-	-	-	317
	27	298	-	271	-	-	27	-	-	-	298
調整対象外 保険者数	平成23年度	69	-	64	-	-	5	8	7	1	77
	24	55	-	53	-	-	2	8	6	2	63
	25	46	-	45	-	-	1	6	6	1	56
	26	33	-	33	-	-	-	3	2	1	36
	27	39	-	38	-	-	-	11	11	-	50
負担調整対象 保険者数	平成23年度	143	-	134	-	-	9	5	-	5	148
	24	78	-	76	-	-	2	8	-	78	
	25	108	-	100	-	-	8	2	-	110	
	26	74	-	69	-	-	5	1	-	75	
	27	98	-	88	-	-	10	-	-	98	

(注) 当該年度以降の保険者異動を考慮する前の数値である。

(2) 医療保険制度別後期高齢者支援金等の状況

		総計
後期高齢者 医療費	平成23年度	千円 13,264,877,214
	24	13,661,798,197
	25	14,147,603,414
	26	14,463,630,195
	27	15,103,117,321
後期高齢者 医療給付費	平成23年度	千円 12,206,178,974
	24	12,585,482,076
	25	13,048,334,629
	26	13,338,359,766
	27	13,950,829,516
うち 現役並所得者分	平成23年度	千円 687,230,637
	24	694,335,472
	25	704,610,070
	26	722,939,099
	27	747,094,422
うち 現役並み所得者 以外分	平成23年度	千円 11,518,948,337
	24	11,891,146,604
	25	12,343,724,559
	26	12,615,420,667
	27	13,203,735,094
後期高齢者 負担率	平成23年度	% 10.26
	24	10.51
	25	10.51
	26	10.73
	27	10.73
後期高齢者 支援金単価	平成23年度	円 46,234
	24	47,599
	25	49,501
	26	50,534
	27	53,057

		総計							国保計		
		被用者保険計	協会(一般)	組合健保	法第3条第2項 被保険者	船員保険	共済組合	国保計	市町村国保	国保組合	
		人	人	人	人	人	人	人	人	人	
加入者数	平成23年度	112,350,790	73,598,500	34,875,765	29,494,272	17,737	133,473	9,077,253	38,752,290	35,587,277	3,165,013
	24	111,709,360	73,558,531	35,011,876	29,423,244	16,811	130,543	8,976,057	38,150,829	35,097,802	3,053,027
	25	111,213,581	73,746,635	35,453,035	29,261,452	17,905	127,785	8,886,458	37,466,946	34,487,654	2,979,292
	26	110,806,232	74,227,951	36,077,876	29,195,065	18,596	125,579	8,810,835	36,578,281	33,647,218	2,931,063
	27	110,298,549	74,855,653	36,872,962	29,092,854	19,057	124,082	8,746,698	35,442,896	32,554,738	2,888,158
後期高齢者支援金	平成23年度	千円 5,194,352,505	千円 3,402,521,059	千円 1,518,617,361	千円 1,420,472,272	千円 820,052	千円 5,971,055	千円 456,640,319	千円 1,791,831,446	千円 1,645,291,840	千円 146,539,606
	24	5,317,175,605	3,500,979,368	1,571,351,001	1,460,428,278	800,187	6,052,058	462,347,844	1,816,196,237	1,670,620,277	145,575,959
	25	5,505,187,578	3,650,131,723	1,656,670,545	1,513,380,720	886,315	6,195,664	472,998,479	1,855,055,854	1,707,172,561	147,883,294
	26	5,599,465,343	3,750,453,007	1,719,896,163	1,541,903,059	939,730	6,247,077	481,466,977	1,849,012,336	1,700,293,336	148,719,000
	27	5,852,109,571	3,970,281,449	1,792,733,213	1,648,129,245	1,011,107	6,473,297	521,934,588	1,881,828,121	1,727,234,549	154,593,572

(3) 医療保険制度別老人加入者数等の状況

		被用者保険計						国保計			総数	
		協会(一般)	組合健保	法第3条第2項 被保険者	船員保険	共済組合	国保計	市町村国保	国保組合	総数		
		人	人	人	人	人	人	人	人	人		
老人医療受給 対象者数 (3月末)	平成11年度	3,469,991	2,098,322	909,084	4,095	19,511	438,979	11,031,950	10,713,895	318,055	14,501,941	
	12	3,418,556	2,075,025	885,273	3,782	18,444	436,032	11,722,221	11,397,634	324,587	15,140,777	
	13	3,346,445	2,045,296	848,777	3,357	17,279	431,736	12,402,807	12,072,821	329,986	15,749,252	
	14	3,149,034	1,929,432	789,159	2,621	15,367	412,455	12,608,345	12,289,874	318,471	15,757,379	
	15	2,879,282	1,760,234	715,276	2,161	13,738	387,873	12,237,435	11,942,813	294,622	15,116,717	
	16	2,653,926	1,627,514	648,943	1,698	12,343	363,428	11,807,345	11,534,498	272,847	14,461,271	
	17	2,448,206	1,507,780	590,300	1,329	11,307	337,490	11,360,925	11,108,869	252,056	13,809,131	
	18	2,271,672	1,403,564	544,430	1,096	10,170	312,412	10,894,000	10,660,071	233,929	13,165,672	
	19	2,174,533	1,352,521	515,002	689	9,607	296,714	10,839,381	10,615,011	224,370	13,013,914	
老人加入率等 (支払基金 4-3 ベース)	75歳以上 加入者等	平成11年度	3,478,003	2,105,146	922,587	3,619	18,885	427,766	10,747,417	10,432,498	314,919	14,225,420
		12	3,445,970	2,084,658	896,820	3,190	18,010	443,292	11,422,115	11,102,487	319,628	14,868,085
		13	3,366,204	2,056,635	865,207	2,966	17,068	424,328	12,175,400	11,849,933	325,467	15,541,604
		14	3,294,411	2,046,725	814,582	2,491	15,842	414,771	12,691,970	12,365,512	326,458	15,986,381
		15	2,987,470	1,839,419	738,701	1,926	14,125	393,299	12,513,217	12,209,202	304,015	15,500,687
		16	2,741,669	1,687,765	668,119	1,520	12,668	371,597	12,038,297	11,757,802	280,496	14,779,966
		17	2,530,067	1,564,317	608,041	1,206	11,490	345,013	11,582,519	11,322,732	259,787	14,112,587
		18	2,338,221	1,448,405	560,550	1,021	10,382	317,865	11,126,389	10,886,099	240,290	13,464,610
		19	2,191,047	1,364,971	522,461	677	9,516	293,421	10,758,011	10,533,614	224,398	12,949,058
	加入者 総数	平成11年度	80,242,224	37,534,912	32,338,863	54,651	250,509	10,063,289	46,191,315	41,818,640	4,372,675	126,433,539
		12	80,022,125	37,222,880	31,896,842	47,931	234,704	10,619,768	47,344,944	43,055,449	4,289,495	127,367,069
		13	78,298,637	36,745,137	31,380,591	43,318	219,618	9,909,973	48,728,522	44,514,840	4,213,682	127,027,159
		14	77,011,899	36,214,854	30,783,818	36,857	204,004	9,772,366	49,907,649	45,763,798	4,143,851	126,919,548
		15	75,975,822	35,776,153	30,258,573	31,588	189,735	9,719,773	51,298,102	47,228,580	4,069,522	127,273,924
		16	75,564,405	35,737,268	29,961,278	29,089	178,344	9,658,426	51,633,216	47,637,478	3,995,738	127,197,621
		17	75,553,478	35,787,365	29,986,311	26,134	171,368	9,582,299	51,768,323	47,818,531	3,949,792	127,321,801
		18	75,855,469	35,963,571	30,277,592	23,763	164,292	9,426,252	51,578,260	47,674,090	3,904,170	127,433,730
		19	76,520,279	36,314,518	30,694,678	18,698	159,548	9,332,836	51,089,012	47,224,176	3,864,835	127,609,291
	老人加入 率	平成11年度	4.334380	5.608501	2.852874	6.622020	7.538651	4.250757	23.267181	24.947004	7.201976	11.251303
		12	4.306272	5.600475	2.811626	6.655400	7.673495	4.174215	24.125311	25.786485	7.451413	11.673414
		13	4.299186	5.597026	2.757141	6.847038	7.771676	4.281828	24.986188	26.620186	7.724052	12.234867
		14	4.277795	5.651617	2.646137	6.758553	7.765534	4.244325	25.430911	27.020292	7.878131	12.595681
		15	3.932133	5.141467	2.441295	6.097252	7.444594	4.046381	24.393138	25.851300	7.470533	12.178997
		16	3.628255	4.722703	2.229942	5.225343	7.103127	3.847387	23.315025	24.681831	7.019880	11.619687
		17	3.348710	4.371143	2.027729	4.614678	6.704869	3.600524	22.373757	23.678544	6.577232	11.084187
		18	3.082469	4.027423	1.851369	4.296596	6.319236	3.372125	21.571858	22.834414	6.154701	10.565970
		19	2.863355	3.758747	1.702122	3.620708	5.964349	3.143964	21.057387	22.305554	5.806147	10.147426

(注) 75歳以上加入者等数は、平成14年9月までは70歳以上加入者等数であり、平成14年10月以降は法第25条第1項第1号及び附則第9条による者である。

(3) 医療保険制度別老人加入者数等の状況(つづき)

		被用者保険計					国保計			総数	
		協会(一般)	組合健保	法第3条第2項 被保険者	船員保険	共済組合	市町村国保	国保組合			
		千円	千円	千円	千円	千円	千円	千円	千円	千円	
医療給付費 (3-2ベース)	平成12年度	2,365,233,715	1,460,996,236	608,899,980	1,693,709	13,184,779	280,459,011	7,981,653,841	7,765,627,984	216,025,858	10,346,887,556
	13	2,303,563,918	1,427,433,244	584,647,379	1,553,888	12,406,354	277,523,053	8,418,898,147	8,200,790,070	218,108,078	10,722,462,066
	14	2,153,988,852	1,346,538,583	532,149,617	1,270,651	11,068,394	262,961,606	8,558,493,870	8,347,149,154	211,344,716	10,712,482,722
	15	2,009,098,570	1,255,895,387	488,076,598	1,072,955	10,069,938	253,983,692	8,611,205,960	8,411,727,244	199,478,715	10,620,304,530
	16	1,914,667,734	1,201,707,191	456,147,170	927,970	9,283,201	246,602,203	8,659,838,931	8,468,167,723	191,671,208	10,574,506,665
	17	1,858,952,285	1,171,935,710	435,335,691	774,294	9,040,679	241,865,911	8,794,101,388	8,607,080,975	187,020,412	10,653,053,672
	18	1,725,856,650	1,091,031,014	401,455,202	650,028	8,443,148	224,277,258	8,548,617,551	8,373,946,221	174,671,330	10,274,474,202
	19	1,665,398,007	1,057,614,235	385,292,301	407,345	7,764,167	214,319,959	8,603,781,305	8,434,648,148	169,133,157	10,269,179,312
	20	156,745,161	100,048,805	35,687,044	35,087	722,817	20,251,409	806,279,377	790,434,573	15,844,805	963,024,538
	21	-430,871	-259,662	-92,484	-251	-744	-77,729	-4,087,374	-4,078,128	-9,245	-4,518,245
	調整対象外医療費	平成12年度	265,463	-	231,515	-	-	33,948	295,374	295,374	-
13		296,496	-	252,251	-	-	44,245	333,652	333,652	-	630,148
14		460,173	-	445,044	-	-	15,128	405,793	399,125	6,668	865,966
15		482,110	-	449,396	-	-	32,713	3,142,109	3,130,051	12,058	3,624,219
16		460,439	-	460,439	-	-	-	4,978,283	4,917,439	60,844	5,438,722
17		387,553	-	385,427	-	-	2,127	3,772,491	3,763,999	8,492	4,160,044
18		287,692	-	287,692	-	-	-	210,164	183,787	26,377	497,856
19		282,624	-	282,624	-	-	-	100,605	88,875	11,730	383,230
20		17,545,571	17,344,139	198,355	-	-	3,078	226,395	213,468	12,927	17,771,966
21		-	-	-	-	-	-	-	-	-	-
確定医療費拠出金		平成12年度	4,432,550,297	2,136,474,736	1,734,704,704	2,075,200	14,011,116	545,284,541	2,776,971,869	2,536,846,778	240,125,091
	13	4,530,814,710	2,188,922,294	1,763,087,107	1,935,229	13,612,779	563,257,301	2,975,052,480	2,730,908,588	244,143,891	7,505,867,190
	14	4,399,632,034	2,135,802,060	1,702,270,541	1,628,837	12,394,208	547,536,387	3,018,302,054	2,775,052,685	243,249,369	7,417,934,089
	15	4,184,388,950	2,095,160,570	1,561,888,085	1,404,592	10,859,285	515,076,418	2,887,432,610	2,651,512,669	235,919,941	7,071,821,560
	16	3,890,932,651	1,977,180,973	1,430,960,025	1,268,734	9,422,273	472,100,647	2,740,045,437	2,520,695,071	219,350,366	6,630,978,088
	17	3,662,441,732	1,872,702,085	1,340,013,061	1,071,602	8,676,550	439,978,434	2,598,590,026	2,392,320,372	206,269,654	6,261,031,758
	18	3,324,595,832	1,720,136,256	1,200,141,426	866,828	7,702,398	395,748,924	2,378,975,827	2,189,973,658	189,002,169	5,703,571,659
	19	3,209,009,862	1,680,839,937	1,143,516,837	594,393	6,950,491	377,108,203	2,299,249,206	2,115,786,460	183,462,746	5,508,259,068
	20	295,623,333	147,911,932	109,134,488	53,128	670,585	37,853,199	224,461,391	206,621,240	17,840,151	520,084,723
	21	-1,036,850	-428,464	-464,576	-605	-1,320	-141,886	-1,315,101	-1,259,507	-55,594	-2,351,951

(注) 平成20年度以降の医療給付費は、平成20年3月以前診療分等であり、平成21年度については第三者行為による還付金等によりマイナスとなっている。

7. 退職者医療制度関係

(1) 医療保険制度別年度別療養給付費確定拠出金及び標準報酬総額実績額

		協会けんぽ	組合健保	船員保険	共済組合	国保組合	合計
		億円	億円	億円	億円	億円	億円
確定療養給付費拠出金	平成18年度	9,594	9,764	41	3,842	174	23,415
	19	10,722	10,969	46	4,160	187	26,084
	20	3,570	3,698	15	1,406	60	8,749
	21	2,441	2,464	11	1,003	41	5,960
	22	2,422	2,443	10	959	39	5,873
	23	2,858	2,926	12	1,139	45	6,980
	24	2,839	2,866	12	1,095	44	6,856
	25	2,675	2,661	11	988	41	6,376
	26	2,310	2,261	9	846	35	5,461
	27	1,927	1,854	8	686	29	4,504
標準報酬総額	平成18年度	751,746	838,277	3,251	301,016	13,605	1,907,895
	19	771,588	865,173	3,277	299,407	13,427	1,952,873
	20	762,910	872,018	3,282	300,366	12,928	1,951,504
	21	732,236	826,789	3,188	300,934	12,224	1,875,370
	22	727,162	830,034	3,099	287,772	11,760	1,859,826
	23	726,135	832,939	3,039	289,462	11,473	1,863,049
	24	733,355	835,233	3,042	282,798	11,335	1,865,764
	25	749,973	840,669	3,049	276,981	11,364	1,882,036
	26	775,522	855,685	3,100	283,882	11,699	1,929,888
	27	807,251	866,625	3,153	287,310	12,252	1,976,592

(注) 平成21年度までは当該年度以降の保険者異動を考慮した後の数値であり、平成22年度以降は当該年度以降の保険者異動を考慮する前の数値である。

(2) 国民健康保険の退職保険料の推移

		総額	増減率
		千円	%
退職保険料	平成18年度	776,065,385	13.4
	19	840,027,351	8.2
	20	210,953,352	-74.9
	21	199,871,330	-5.3
	22	198,459,393	-0.7
	23	210,947,185	6.3
	24	198,946,870	-5.7
	25	182,601,151	-8.2
	26	151,434,318	-17.1
	27	108,234,319	-28.5

(注) 1. 国民健康保険事業年報を基に作成。
2. 介護分は含んでいない。

8. 医療保険制度別平成27年度 医療費総括表

(1) 医療保険計

平成27年度 医療費総括表(4~3ペ-ス)

		件数	日数	給付費	医療費	受診率	1件当 日数	1日当 医療費	1件当 医療費	1人当 医療費
			日	千円	千円		日	円	円	円
療養の 給付等	入院 診療費	27,847,283	422,402,426	-----	14,363,792,224	0.2204	15.17	34,005	515,806	113,700
	入院外 歯科	1,005,255,979	1,610,653,575	-----	13,560,826,339	7.9574	1.60	8,419	13,490	107,344
	計	217,314,904	408,706,499	-----	2,743,812,334	1.7202	1.88	6,713	12,626	21,719
		1,250,418,166	2,441,762,500	-----	30,668,430,896	9.8980	1.95	12,560	24,527	242,764
	薬剤支給 食事・生活療養費(差額支給分除く) 訪問看護療養費 計(+ + +)	625,558,127 25,897,116 1,693,231 -----	789,659,720 1,058,018,658 12,074,739 -----	----- 478,872,132 ----- 31,724,020,970	7,473,630,762 720,626,563 134,383,986 38,997,072,207					
療養費等	食事・生活療養費(差額支給分)	132,710	-----	592,728	-----					
	療養費	58,695,635	-----	423,940,796	547,052,414					
	移送費	1,562	-----	103,710	103,959					
	特別療養費	3,045	-----	44,060	60,373					
	高額療養費	54,319,468	-----	1,333,675,649	-----					
	高額介護合算療養費	942,414	-----	13,100,050	-----					
	一部負担返還金 付加給付等	----- -----	----- -----	5,175 87,197,980	----- -----					
合計	-----	-----	33,549,900,861	39,544,288,953					313,023	
年度平均加入者数	人 126,330,122									
実効給付率	% 84.84									

- (注) 1. 共済組合の件数、日数、給付費、医療費は実績値に基づく4~3ベースの推計値である。
 2. 船員保険の被保険者70歳未満及び70歳以上は下船後の療養補償を含んだ推計値である。
 3. 予算措置による70歳~74歳の患者負担補填分は給付費には含まれていない。
 4. 高額療養費の現物給付分は、被用者保険及び後期高齢者医療制度は療養の給付費に、国保は高額療養費の欄に計上している。
 5. 高額療養費には直営取扱分を含む。
 6. 市町村国保及び後期高齢者医療制度の4~3ベースの現物給付分の数値は、各保険者からの3~2ベースの報告値に対して事業月報の数値を用いて加減を行ったものである。
 7. 付加給付等には国保のその他任意給付のうち医療給付に充てられた額を含む。

		件数	日数	給付費	医療費	受診率	1件当 日数	1日当 医療費	1件当 医療費	1人当 医療費
			日	千円	千円		日	円	円	円
加入者計	診療費	14,719,654	187,844,646	-----	7,420,623,275	0.1334	12.76	39,504	504,130	67,248
	入院	749,316,817	1,128,520,618	-----	9,169,362,795	6.7906	1.51	8,125	12,237	83,096
	入院外	181,351,045	334,639,535	-----	2,220,323,044	1.6435	1.85	6,635	12,243	20,121
	歯科	945,387,516	1,651,004,799	-----	18,810,309,115	8.5674	1.75	11,393	19,897	170,466
	計	455,928,039	562,049,408	-----	4,775,948,844					
	薬剤支給	13,529,639	469,849,249	205,973,120	313,955,244					
	食事・生活療養費(差額支給除く)	1,015,594	6,508,462	-----	71,937,155					
	訪問看護療養費	59,369	-----	222,860	-----					
	食事・生活療養費(差額支給分)	46,484,119	-----	258,966,982	360,871,791					
	療養費	1,150	-----	96,512	96,760					
	移送費	3,045	-----	44,060	60,373					
	特別療養費	18,865,032	-----	1,185,581,578	-----					
	高額療養費	-----	-----	5,175	-----					
	一部負担返還金	-----	-----	78,641,547	-----					
付加給付	-----	-----	17,997,129,015	(再掲) 23,972,150,358						
現物給付(+ + +)	-----	-----	19,487,907,473	24,333,179,282						
合計	12,095,611	151,388,376	-----	5,918,239,625	0.1172	12.52	39,093	489,288	57,338	
70歳未満加入者	診療費	649,710,019	960,870,386	-----	7,681,030,189	6.2946	1.48	7,994	11,822	74,416
	入院	162,310,946	296,419,769	-----	1,963,066,238	1.5725	1.83	6,623	12,094	19,019
	入院外	824,116,575	1,408,678,531	-----	15,562,336,051	7.9843	1.71	11,047	18,884	150,772
	歯科	392,537,314	483,614,793	-----	3,901,544,021					
	計	11,016,881	377,173,476	163,942,794	250,748,284					
	薬剤支給	885,984	5,567,024	-----	61,573,764					
	食事・生活療養費(差額支給除く)	36,286	-----	132,390	-----					
	訪問看護療養費	41,564,552	-----	217,669,246	308,817,517					
	食事・生活療養費(差額支給分)	1,072	-----	86,491	86,702					
	療養費	2,941	-----	43,123	59,184					
	移送費	-----	-----	901,468,334	-----					
	特別療養費	-----	-----	5,175	-----					
	高額療養費	-----	-----	78,234,410	-----					
	一部負担返還金	-----	-----	14,638,686,805	(再掲) 19,776,202,121					
付加給付	-----	-----	15,836,325,975	20,085,165,523						
現物給付(+ + +)	-----	-----	1,161,726	649,527,111	0.1699	6.60	61,211	404,163	68,673	
(再掲) 未就学児	診療費	70,717,251	114,120,315	-----	424,932,330	10.3430	1.61	5,476	8,837	91,402
	入院	8,959,494	12,437,622	-----	81,190,104	1.3104	1.39	6,528	9,062	11,875
	入院外	80,838,470	134,228,619	-----	1,175,649,545	11.8234	1.66	8,759	14,543	171,949
	歯科	47,707,538	69,617,255	-----	249,036,270					
	計	874,123	13,434,990	5,160,810	8,639,553					
	薬剤支給	74,345	451,935	-----	5,619,444					
	食事・生活療養費(差額支給除く)	593	-----	1,406	-----					
	訪問看護療養費	2,020,113	-----	10,941,265	13,675,307					
	食事・生活療養費(差額支給分)	115	-----	3,745	3,785					
	療養費	268	-----	1,918	2,527					
	移送費	-----	-----	11,699,616	-----					
	特別療養費	-----	-----	876,289	-----					
	高額療養費	-----	-----	1,181,200,229	(再掲) 1,438,944,811					
	一部負担返還金	-----	-----	1,204,724,469	1,452,626,430					
付加給付	-----	-----	2,624,043	1,502,383,650	0.3681	13.89	41,211	572,545	210,738	
70歳以上加入者	診療費	99,606,798	167,650,232	-----	1,488,332,607	13.9717	1.68	8,878	14,942	208,767
	入院	19,040,099	38,219,766	-----	257,256,807	2.6707	2.01	6,731	13,511	36,085
	入院外	121,270,940	242,326,268	-----	3,247,973,063	17.0106	2.00	13,403	26,783	455,590
	歯科	63,390,725	78,434,615	-----	874,404,823					
	計	2,512,758	92,675,772	42,030,327	63,206,960					
	薬剤支給	129,610	941,438	-----	10,363,391					
	食事・生活療養費(差額支給除く)	23,084	-----	90,470	-----					
	訪問看護療養費	4,919,567	-----	41,297,736	52,054,274					
	食事・生活療養費(差額支給分)	78	-----	10,020	10,058					
	療養費	104	-----	936	1,189					
	移送費	-----	-----	284,113,244	-----					
	特別療養費	-----	-----	407,137	-----					
	高額療養費	-----	-----	3,358,442,211	(再掲) 4,195,948,238					
	一部負担返還金	-----	-----	3,684,361,754	4,248,013,758					
付加給付	-----	-----	2,422,471	1,383,729,214	0.3738	14.14	40,384	571,206	213,507	
(再掲) 70歳未満一般所得者	診療費	90,939,360	154,072,230	-----	1,357,796,965	14.0318	1.69	8,813	14,931	209,506
	入院	17,108,384	34,507,274	-----	233,471,257	2.6398	2.02	6,766	13,647	36,024
	入院外	110,470,215	222,843,674	-----	2,974,997,437	17.0454	2.02	13,350	26,930	459,037
	歯科	57,964,667	71,764,542	-----	800,137,347					
	計	2,320,428	87,408,598	39,833,056	59,623,814					
	薬剤支給	120,515	875,699	-----	9,644,987					
	食事・生活療養費(差額支給除く)	23,040	-----	90,294	-----					
	訪問看護療養費	4,500,326	-----	38,573,833	48,150,275					
	食事・生活療養費(差額支給分)	70	-----	3,468	3,506					
	療養費	104	-----	936	1,189					
	移送費	-----	-----	259,613,480	-----					
	特別療養費	-----	-----	227,185	-----					
	高額療養費	-----	-----	3,103,711,900	(再掲) 3,844,403,585					
	一部負担返還金	-----	-----	3,402,221,096	3,892,558,554					
付加給付	-----	-----	201,572	118,654,435	0.3110	10.88	54,128	588,645	183,051	
(再掲) 70歳未満現役並み所得者	診療費	8,667,438	13,578,002	-----	130,535,642	13.3714	1.57	9,614	15,060	201,380
	入院	1,931,716	3,712,492	-----	23,785,549	2.9801	1.92	6,407	12,313	36,694
	入院外	10,800,726	19,482,594	-----	272,975,627	16.6625	1.80	14,011	25,274	421,125
	歯科	5,426,058	6,670,072	-----	74,267,476					
	計	192,330	5,267,174	2,197,271	3,583,146					
	薬剤支給	9,095	65,739	-----	718,404					
	食事・生活療養費(差額支給除く)	44	-----	176	-----					
	訪問看護療養費	419,241	-----	2,723,903	3,903,999					
	食事・生活療養費(差額支給分)	8	-----	6,552	6,552					
	療養費	-----	-----	24,499,764	-----					
	移送費	-----	-----	179,952	-----					
	特別療養費	-----	-----	254,730,310	(再掲) 351,544,653					
	高額療養費	-----	-----	282,140,658	355,455,204					
	一部負担返還金	-----	-----	692,295	27,410,852					
付加給付	-----	-----	24,543	572,263						
現物給付(+ + +)	-----	-----	107,454	4,100,881						
合計	-----	-----	177,284	4,455,551						
その他	-----	-----	19,524,447,021	24,333,179,282						
総計										220,516
年度平均加入者数			人							
70歳未満加入者	103,217,519									
(再掲)未就学児	6,837,181									
70歳以上加入者	7,129,160									
(再掲)70-74歳一般所得者	6,480,955									
(再掲)70-74歳現役並み所得者	648,205									
加入者計	110,346,679									
実効給付率		%								
70歳未満加入者	78.61									
(再掲)未就学児	83.17									
70歳以上加入者	87.93									
(再掲)70-74歳一般所得者	88.60									
(再掲)70-74歳現役並み所得者	80.51									
加入者計	80.24									

(注) 1 共済組合の件数、日数、給付費、医療費は実績値に基づく4-3ベースの推計値である。
 2 船員保険の被保険者70歳未満及び70歳以上は下船後の療養補償を含んだ推計値である。
 3 高額療養費の現物給付分は、被用者保険は療養の給付費に、国保は高額療養費の欄に計上している。
 4 高額療養費には直前取扱いを含む。
 5 市町村国保の4-3ベースの現物給付分の数値は、各保険者からの3-2ベースの報告値に対して事業月報の数値を用いて加減を行った保険局調査推計値である。
 6 その他は国保の任意給付のうち医療給付に充てられた額である。
 7 実効給付率は、保険局調査において推計した年齢階級別の高額療養費等を含めて算出している。
 8 世帯合算高額療養費は、被用者保険は世帯合算高額療養費に、国保は高額療養費の欄に計上している。
 9 現物給付の給付費には 食事・生活療養費(差額支給除く)が再掲されている。
 10 予算措置による70歳-74歳の患者負担補填分は給付費には含まれていない。

加入者計	件数	日数	給付費		医療費		受診率	1件当り		1日当り		1件当り		1人当り	
			千円	円	千円	円		円	円	円	円	円	円	円	円
加入者計	入院	6,849,643	64,721,611	2,770,622,429	3,206,118,237	0.0915	9.45	49,537	468,071	42,809	441,104	42,809	441,104	42,809	441,104
	診療費	457,146,474	661,997,523	(2,629,667,111)	(3,303,072,550)	6.1040	1.45	(51,035)	(482,228)	66,097	(10,823)	66,097	(10,823)	66,097	
	入院外	115,651,690	206,366,825	(967,109,249)	(1,362,844,818)	1.5442	1.78	(6,604)	(11,784)	18,197	(6,607)	(11,789)	(18,205)	18,197	
	歯科	579,647,707	933,085,959	(7,415,038,910)	(9,519,204,763)	7.7396	1.61	10,202	16,422	127,103				127,103	
	薬剤支給	273,437,493	335,093,034	1,810,356,233	2,470,621,981										
	食事・生活療養費(差額支給除く)	6,062,013	146,952,425	59,416,018	97,568,091										
	医科	5,973,648	146,019,649	59,044,882	96,354,313										
	歯科	88,365	932,776	371,337	613,778										
	訪問看護療養費	332,974	2,056,118	17,293,131	23,540,690										
	食事・生活療養費(差額支給分)	2,115	67,328	12,645	17,293,131										
療養費	28,684,524	-----	137,967,531	194,904,325											
移送費	608	-----	48,629	48,629											
特別療養費	3,045	-----	44,060	60,373											
高額療養費	752,580	-----	53,611,299	-----											
一部負担返還金	-----	-----	5,175	-----											
付加給付	-----	-----	78,641,547	-----											
合計	-----	-----	9,572,435,179	12,305,948,851										164,313	
被保険者(70歳未満)	入院	3,229,454	28,635,359	1,363,245,632	1,580,422,576	0.0782	8.87	55,191	489,378	38,252	449,894	38,252	449,894		
	診療費	227,295,789	316,123,499	(1,389,359,400)	(1,623,121,162)	5.5003	1.39	(56,682)	(502,599)	62,619	(44,984)	62,619	(44,984)		
	入院外	68,919,100	117,650,636	(1,894,330,731)	(2,587,222,705)	1.5204	1.87	6,718	11,385	19,131	(6,721)	(12,588)	(19,130)		
	歯科	293,304,343	462,409,494	(3,812,486,459)	(4,958,074,860)	7.0989	1.58	10,722	16,904	120,002				120,002	
	薬剤支給	132,674,744	154,939,659	954,870,208	1,322,307,622										
	食事・生活療養費(差額支給除く)	2,936,183	64,509,322	26,319,812	43,038,794										
	医科	2,890,096	63,991,707	26,113,868	42,698,586										
	歯科	46,087	517,614	205,944	340,208										
	訪問看護療養費	48,528	328,943	2,684,210	3,757,462										
	食事・生活療養費(差額支給分)	1,012	33,048	5,121	-----										
療養費	17,777,221	-----	80,513,485	115,019,281											
移送費	289	-----	36,517	36,517											
特別療養費	1,927	-----	33,972	42,957											
高額療養費	401,207	-----	31,966,399	-----											
一部負担返還金	-----	-----	5,175	-----											
付加給付	-----	-----	46,355,851	-----											
合計	-----	-----	4,955,277,210	6,442,277,492										155,925	
被扶養者(70歳未満)	入院	3,264,054	31,578,347	1,214,385,319	1,417,809,818	0.1003	9.67	44,898	434,371	43,552	448,652	43,552	448,652		
	診療費	215,711,916	322,304,319	(1,242,619,936)	(1,464,422,816)	6.6263	1.49	(46,374)	(448,652)	65,876	(46,374)	(448,652)	65,876		
	入院外	50,122,172	83,314,379	(1,602,668,705)	(2,144,530,124)	1.5397	1.66	6,654	9,942	16,467	(6,438)	(10,701)	(16,475)		
	歯科	269,098,142	437,197,045	(383,256,018)	(536,337,531)	8.2662	1.62	9,374	15,230	125,896				125,896	
	薬剤支給	131,828,728	169,286,082	3,200,156,064	4,098,423,554										
	食事・生活療養費(差額支給除く)	2,785,680	71,258,324	28,388,054	46,866,917										
	医科	2,744,908	70,872,799	28,234,616	46,612,999										
	歯科	40,772	385,525	153,438	253,918										
	家族訪問看護療養費	269,168	1,616,032	13,538,736	18,546,505										
	食事・生活療養費(差額支給分)	971	28,669	6,441	-----										
療養費	10,473,457	-----	55,100,514	76,870,821											
移送費	312	-----	10,957	10,957											
特別療養費	1,014	-----	9,151	16,226											
高額療養費	341,029	-----	21,559,722	-----											
一部負担返還金	-----	-----	31,878,559	-----											
付加給付	-----	-----	4,103,697,792	5,262,724,336											
合計	-----	-----	4,103,697,792	5,262,724,336										161,661	
(再掲)未就学児	入院	969,687	6,356,246	341,556,158	388,909,561	0.1698	6.55	61,185	401,067	68,101	(62,303)	(408,392)	(69,348)		
	診療費	60,143,867	97,397,616	(345,792,910)	(388,909,561)	10.5317	1.62	(5,450)	(8,825)	92,948	(5,450)	(8,825)	92,948		
	入院外	7,567,111	10,353,477	(54,076,471)	(67,487,535)	1.3251	1.37	(6,518)	(8,919)	11,818	(6,520)	(8,921)	(11,821)		
	歯科	68,680,764	114,107,339	(54,088,839)	(67,507,970)	12.0266	1.66	8,651	14,374	172,865				172,865	
	薬剤支給	40,660,929	59,421,410	170,273,729	212,481,654										
	食事・生活療養費(差額支給除く)	728,025	11,060,763	4,249,120	7,123,393										
	医科	724,793	11,029,866	4,236,752	7,102,959										
	歯科	3,232	30,898	12,368	20,434										
	家族訪問看護療養費	62,245	377,350	3,758,960	4,694,671										
	食事・生活療養費(差額支給分)	247	4,052	1,004	-----										
療養費	1,974,997	-----	10,327,523	12,909,400											
移送費	79	-----	2,818	2,818											
特別療養費	268	-----	1,918	2,527											
高額療養費	42,152	-----	2,908,402	-----											
一部負担返還金	-----	-----	876,289	-----											
付加給付	-----	-----	1,013,098,355	1,224,403,558											
合計	-----	-----	4,103,697,792	5,262,724,336										214,403	
70歳以上加入者	入院	356,135	4,507,905	192,991,678	207,885,843	0.3482	12.66	46,116	583,728	203,255	(47,811)	(605,188)	(210,728)		
	診療費	14,178,769	23,569,704	(197,687,775)	(215,528,572)	13.8630	1.66	9,270	15,410	213,622	(9,270)	(15,410)	(213,622)		
	入院外	2,710,318	5,401,810	(180,679,133)	(218,488,878)	2.6499	1.99	6,726	13,405	35,522	(6,729)	(13,412)	(35,542)		
	歯科	17,245,222	33,479,420	(28,725,136)	(36,331,627)	16.8611	1.94	13,821	26,831	452,400				452,400	
	薬剤支給	8,934,021	10,887,293	102,436,971	126,325,003										
	食事・生活療養費(差額支給除く)	340,150	11,184,779	4,708,152	7,662,380										
	医科	338,644	11,155,143	4,696,197	7,642,728										
	歯科	1,506	29,637	11,955	19,652										
	訪問看護療養費	14,878	111,143	1,070,185	1,236,723										
	食事・生活療養費(差額支給分)	132	5,611	1,084	-----										
療養費	433,947	-----	2,353,532	3,014,223											
移送費	7	-----	1,155	1,155											
特別療養費	104	-----	936	1,189											
高額療養費	10,344	-----	85,178	-----											
一部負担返還金	-----	-----	407,137	-----											
付加給付	-----	-----	513,460,177	600,947,022											
合計	-----	-----	433,505,117	499,558,641										587,562	
(再掲)70~74歳現役並み所得者	入院	298,679	3,917,170	163,250,560	174,460,783	0.3529	13.11	44,537	584,108	206,106	(46,247)	(606,533)	(214,017)		
	診療費	11,749,037	19,765,455	(167,955,808)	(181,151,919)	13.8801	1.68	9,117	15,337	212,882	(9,117)	(15,337)	(212,882)		
	入院外	2,174,159	4,378,572	(24,128,241)	(29,802,714)	2.5685	2.01	6,806	13,708	35,208	(6,810)	(13,715)	(35,227)		
	歯科	14,221,875	28,061,198	(339,422,519)	(384,460,974)	16.8015	1.97	13,701	27,033	454,195				454,195	
	薬剤支給	7,436,366	9,089,446	86,780,390	104,866,393										

加入者計	件数	日数	給付費		医療費		受診率	1件当	1日当	1件当	1人当
			千円		千円			日	日	日	日
			円	円	円	円		円	円	円	円
加入者計	入院	3,654,934	36,321,924	1,535,845,534	1,752,896,416	0.0991	9.94	48,260	479,597	47,538	
	診療費	224,849,846	328,834,390	(1,569,770,380)	(1,808,428,035)	6.0980	1.46	(49,789)	(494,791)	(49,405)	
	入院外	56,120,629	103,141,415	(1,883,815,214)	(2,523,471,939)	1.5220	1.84	7,674	11,223	68,437	
	歯科	284,625,409	468,297,729	(485,316,017)	(683,350,628)	7.7191	1.65	(6,625)	12,176	18,533	
	計	134,196,912	166,689,547	3,904,784,686	4,959,718,984	1.275	10.591	(6,628)	(12,182)	(18,541)	
	薬剤支給	134,196,912	166,689,547	930,734,796	1,275,093,308						
	食事・生活療養費(差額支給除く)	3,228,102	63,824,240	34,116,925	56,848,560						
	医療	3,225,060	83,342,236	33,924,846	55,531,619						
	歯科	43,042	482,004	192,079	316,941						
	訪問看護療養費	169,821	1,081,200	9,075,831	12,319,730						
	食事・生活療養費(差額支給分)	1,564	53,179	10,118	-----						
療養	15,823,740	-----	78,673,749	111,308,779							
移送	158	-----	5,531	-----							
高額療養費	248,233	-----	17,879,775	-----							
合計	-----	-----	4,983,281,410	6,414,294,892							
被保険者(70歳未満)	入院	1,754,004	16,152,833	768,953,485	878,403,040	0.0833	9.21	54,381	500,799	41,719	
	診療費	116,431,709	163,863,907	(783,888,545)	(902,766,615)	5.5298	1.41	(55,889)	(514,689)	(42,876)	
	入院外	31,864,582	61,143,239	(990,942,306)	(1,350,376,748)	1.5134	1.92	6,732	11,598	64,135	
	歯科	150,500,295	241,159,979	(289,158,018)	(411,800,563)	7.1265	1.61	(6,735)	(12,923)	(19,558)	
	計	68,230,661	81,016,309	507,980,259	700,332,351						
	薬剤支給	1,608,400	36,707,783	15,044,291	24,543,729						
	食事・生活療養費(差額支給除く)	1,585,031	36,433,915	14,935,060	24,363,574						
	医療	273,868	273,868	109,230	190,154						
	歯科	26,517	180,437	1,491,728	2,072,842						
	訪問看護療養費	820	24,502	4,271	-----						
	食事・生活療養費(差額支給分)	10,307,903	-----	48,799,520	69,713,600						
療養	59	-----	2,751	-----							
移送	138,117	-----	10,119,126	-----							
高額療養費	-----	-----	2,633,386,525	3,437,095,468							
合計	-----	-----	6,356,889,840	7,327,872,776							
被扶養者(70歳未満)	入院	1,658,314	17,086,580	635,388,840	732,872,776	0.1096	10.30	42,892	441,938	48,439	
	診療費	98,961,469	149,192,813	(651,154,211)	(758,799,293)	6.5408	1.51	(44,409)	(457,573)	(50,152)	
	入院外	22,512,986	38,475,635	(771,614,452)	(1,026,311,072)	1.4880	1.71	6,879	10,371	67,833	
	歯科	123,132,769	204,755,028	(1,774,234,174)	(2,479,951,608)	8.1383	1.66	(6,444)	(11,014)	(16,388)	
	計	60,038,490	78,334,191	1,594,163,303	2,007,522,947						
	薬剤支給	1,427,959	39,448,306	15,839,534	26,049,026						
	食事・生活療養費(差額支給除く)	1,409,328	39,261,686	15,765,371	25,926,516						
	医療	18,631	186,620	74,163	122,510						
	歯科	133,749	825,400	6,847,366	9,400,885						
	訪問看護療養費	633	23,820	4,890	-----						
	食事・生活療養費(差額支給分)	5,225,450	-----	28,420,520	39,731,281						
療養	93	-----	2,556	-----							
移送	109,318	-----	7,731,259	-----							
高額療養費	-----	-----	2,004,721,672	2,571,795,056							
合計	-----	-----	2,633,386,525	3,437,095,468							
(再掲)未就学児	入院	459,180	3,001,739	159,476,303	181,606,135	0.1771	6.54	60,500	395,501	70,053	
	診療費	27,159,803	44,260,369	(161,474,505)	(184,953,954)	10.4767	1.63	(61,616)	(402,792)	(71,345)	
	入院外	3,356,224	4,766,782	(194,158,575)	(242,473,744)	1.2946	1.42	6,455	9,167	11,868	
	歯科	30,975,207	52,028,890	(24,664,764)	(30,777,656)	11.9485	1.68	(6,457)	(9,170)	(11,872)	
	計	18,141,756	27,108,197	76,583,796	95,560,421						
	薬剤支給	344,589	5,211,763	2,004,352	3,357,986						
	食事療養費(差額支給除く)	342,947	5,196,308	1,999,201	3,347,719						
	医療	1,642	15,455	6,151	10,167						
	歯科	26,716	165,635	1,652,044	2,062,345						
	家族訪問看護療養費	153	3,137	615	-----						
	食事療養費(差額支給分)	895,498	-----	4,869,565	6,086,956						
療養	24	-----	649	-----							
移送	19,668	-----	1,319,828	-----							
高額療養費	-----	-----	464,724,342	561,921,655							
合計	-----	-----	2,004,721,672	2,571,795,056							
70歳以上	入院	242,616	3,082,511	131,503,209	141,620,600	0.3528	12.71	45,943	583,723	205,958	
	診療費	9,456,668	15,777,670	(134,727,623)	(146,862,128)	13.7528	1.67	(47,644)	(605,327)	(213,580)	
	入院外	1,743,061	3,522,541	(121,258,457)	(146,784,119)	2.5349	2.02	9,303	15,522	123,467	
	歯科	11,442,345	22,382,722	(18,915,139)	(23,901,121)	16.6405	1.96	(6,785)	(13,712)	(34,759)	
	計	5,927,761	7,339,047	69,042,365	85,162,596						
	薬剤支給	231,743	7,668,151	3,233,100	5,255,805						
	食事・生活療養費(差額支給除く)	230,701	7,646,635	3,224,414	5,241,528						
	医療	1,042	21,516	8,685	14,277						
	歯科	9,555	75,363	736,737	846,003						
	訪問看護療養費	411	4,857	4,957	-----						
	食事・生活療養費(差額支給分)	290,617	-----	1,453,637	1,863,899						
療養	6	-----	223	-----							
移送	798	-----	29,390	-----							
高額療養費	-----	-----	346,173,213	405,434,366							
合計	-----	-----	131,503,209	141,620,600							
(再掲)70歳一般所得者	入院	203,288	2,674,569	111,231,555	118,839,379	0.3556	13.16	44,433	584,586	207,581	
	診療費	7,833,748	13,208,595	(114,825,371)	(123,426,947)	13.7032	1.69	(46,148)	(607,151)	(215,904)	
	入院外	1,399,545	2,855,992	(101,816,213)	(120,784,602)	2.4482	2.04	9,144	15,418	211,283	
	歯科	9,436,581	18,739,156	(15,902,469)	(19,626,999)	16.5070	1.99	(6,872)	(14,024)	(34,333)	
	計	4,929,784	6,123,243	58,227,788	70,366,172						
	薬剤支給	6,708,985	6,708,985	2,827,959	4,598,858						
	食事・生活療養費(差額支給除く)	193,523	6,691,234	2,820,816	4,587,059						
	医療	857	17,761	7,183	11,799						
	歯科	8,174	65,542	656,850	736,996						
	訪問看護療養費	92	4,248	636	-----						
	食事・生活療養費(差額支給分)	235,938	-----	1,191,260	1,489,075						
療養	6	-----	184	-----							
移送	492	-----	16,099	-----							
高額療養費	-----	-----	291,864,070	336,430,466							
合計	-----	-----	131,503,209	141,620,600							
(再掲)70歳現役並み所得者	入院	39,328	407,942	20,271,654	22,781,221	0.3392	10.37	55,844	579,262	196,478	
	診療費	1,622,920	2,569,075	(20,675,253)	(23,435,690)	13.9989	1.58	(57,449)	(595,903)	(202,122)	
	入院外	343,516	666,549	(19,442,244)	(25,998,517)	1.94	1.94	10,120	16,020	224,234	
	歯科	2,005,764	3,643,566	(3,021,355)	(4,288,399)	17.2988	1.82	(6,434)	(12,484)	(36,985)	
	計	997,977	1,215,804	10,814,577	14,796,423						
	薬剤支給	37,363	959,156	405,101	656,947						
	食事・生活療養費(差額支給除く)	37,178	955,401	403,599	654,469						
	医療	185	3,755	1,502	2,478						
	歯科	1,381	9,821	79,887	109,007						
	訪問看護療養費	19	609	120	-----						
	食事・生活療養費(差額支給分)	54,679	-----	262,377	374,825						
療養	-	-----	39	-----							
移送	306	-----	13,291	-----							
高額療養費	-----	-----	54,309,143	69,003,900							
合計	-----	-----	332,675,401	368,118,795							
(再掲)前高年齢者	入院	626,647	7,587,527	(340,482,162)	(380,801,214)	0.2664	12.11	48,516	587,442	156,499	
	診療費	27,375,225	43,210,014	(310,630,371)	(407,417,928)	11.6381	1.58	(50,188)	(607,681)	(161,891)	
	入院外	5,620,511	11,213,481	(54,817,531)	(75,010,145)	2.3895	2.00	9,429	14,883	173,207	
	歯科	33,622,383	62,011,022	(54,841,376)	(75,049,270)	14.2940	1.84	(6,693)	(13,353)	(31,906)	
	計	16,971,668	20,810,601	702,123,303	850,546,868						
	薬剤支給	596,705	18,602,327	174,080,246	229,837,719						
	食事・生活療養費(差額支給除く)	593,731	18,543,472	7,806,761	12,682,419						
	医療	2,974	58,855	23,845	39,124		</				

(5) 組合健保 平成27年度 医療費総括表(4-3ベ-ス)

加入者計	件数	日数	給付費		医療費		受診率	1件当り 日数	1日当り 医療費	1件当り 医療費	1人当り 医療費	
			千円		千円							
			円	円	円	円						
加入者計	入院	2,395,882	21,218,493	939,092,194	1,103,560,467	0.0823	8.86	52.009	460,607	460,607	37,892	
	診療費	176,532,741	253,134,511	(957,874,367)	(1,134,530,727)			(53,469)	(473,534)	(38,956)		
	入院外 診療費	45,884,052	79,851,800	1,363,663,950	1,844,133,610	6.0615	1.43	7,285	10,446	63,321	63,321	
	計	224,812,675	354,204,604	(373,694,693)	(527,339,545)	7.7193	1.58	6,601	11,488	18,099	18,099	
	薬劑支給 食事・生活療養費(差額支給分除く)	106,466,731	131,608,430	667,672,688	916,955,749							
	医療 料	2,101,054	47,158,701	18,915,828	31,191,634							
	訪問看護 療養費	2,067,561	46,821,035	46,821,035	30,970,260							
	食事・生活療養費(差額支給分)	337,666	728,721	6,130,332	8,368,570							
	療養 費	419	14,149	1,465	-----							
	療養 送	9,456,946	-----	43,982,826	62,122,632							
	療養 送	330	-----	31,174	-----							
	高 額	438,757	-----	27,106,417	-----							
	一部負担 元金又は家族療養 付加金	1,683,236	-----	54,516,959	-----							
	訪問看護 療養費付加金	811	-----	11,089	-----							
	合計	-----	-----	3,494,688,007	4,492,584,007							154,259
被保険者 (70歳未満)	入院	1,112,181	9,382,311	456,052,775	537,418,991	0.0709	8.44	57,280	483,212	483,212	34,246	
	診療費	84,374,507	115,815,585	(464,463,493)	(551,219,755)			(58,751)	(495,621)	(35,126)		
	入院外 診療費	24,045,410	44,082,282	687,679,034	940,770,489	5.3766	1.37	8,123	11,150	59,949	59,949	
	計	108,523,098	169,280,178	1,351,922,339	1,774,817,804	6.9798	1.55	10,484	16,204	113,097	113,097	
	薬劑支給 食事・生活療養費(差額支給分除く)	49,443,968	58,237,763	342,400,617	476,525,969							
	医療 料	1,005,222	20,897,654	8,484,745	13,923,390							
	訪問看護 療養費	987,981	20,710,570	8,410,718	13,800,764							
	食事・生活療養費(差額支給分)	17,241	187,084	74,027	122,626							
	療養 費	16,554	110,295	880,791	1,245,242							
	療養 送	6,163	-----	782	-----							
	高 額	5,415,006	-----	23,111,777	33,016,824							
	一部負担 元金又は家族療養 付加金	262,108	-----	24,049	-----							
	訪問看護 療養費付加金	1,037,887	-----	16,734,688	-----							
	合計	-----	-----	1,775,004,460	2,299,553,279							146,536
	被扶養者 (70歳未満)	入院	1,191,935	10,703,493	432,817,467	512,016,674	0.0906	8.98	47,836	429,615	429,615	38,932
診療費		88,285,583	130,944,325	(442,027,432)	(527,292,625)			(49,264)	(442,432)	(40,094)		
入院外 診療費		21,029,848	34,203,559	627,786,736	845,120,506	6.7130	1.48	6,454	9,573	64,260	64,260	
計		110,507,236	175,851,377	1,351,922,339	1,774,817,804	8.4026	1.63	6,437	10,469	16,741	16,741	
薬劑支給 食事・生活療養費(差額支給分除く)		54,547,592	70,352,592	297,928,536	405,768,166							
医療 料		1,008,091	23,487,772	9,266,696	15,369,738							
訪問看護 療養費		925,223	23,344,397	9,209,966	15,276,751							
食事・生活療養費(差額支給分)		15,862	143,375	56,731	93,988							
療養 費		101,926	590,073	4,983,778	6,811,261							
療養 送		171	4,549	618	-----							
高 額		3,947,591	-----	20,329,832	28,410,648							
一部負担 元金又は家族療養 付加金		168,579	-----	10,329,939	-----							
訪問看護 療養費付加金		625,978	-----	22,713,498	-----							
合計		-----	-----	1,583,400,388	2,033,670,056							154,634
(再掲)		入院	369,001	2,439,031	135,451,553	154,127,319	0.1597	6.61	63,192	417,688	417,688	66,697
	診療費	24,449,276	39,312,288	(137,088,232)	(156,867,028)			(64,324)	(425,167)	(67,891)		
	入院外 診療費	3,144,363	4,179,821	171,055,481	213,581,642	10.5802	1.61	5,433	8,736	92,425	92,425	
	計	27,593,639	45,312,109	338,886,335	398,888,971	12.1005	1.64	6,608	8,806	11,982	11,982	
	薬劑支給 食事・生活療養費(差額支給分除く)	16,756,068	24,506,733	69,550,591	86,787,650							
	医療 料	278,593	4,299,872	1,649,108	2,767,024							
	訪問看護 療養費	925,223	23,344,397	9,209,966	15,276,751							
	食事・生活療養費(差額支給分)	15,862	143,375	56,731	93,988							
	療養 費	101,926	590,073	4,983,778	6,811,261							
	療養 送	171	4,549	618	-----							
	高 額	3,947,591	-----	20,329,832	28,410,648							
	一部負担 元金又は家族療養 付加金	168,579	-----	10,329,939	-----							
	訪問看護 療養費付加金	625,978	-----	22,713,498	-----							
	合計	-----	-----	406,772,603	491,321,695							212,614
	70歳以上 加入者	入院	91,896	1,132,689	50,221,953	54,124,602	0.3290	12.33	47,784	588,977	588,977	193,781
診療費		3,872,651	6,374,601	(51,383,442)	(56,018,348)			(49,456)	(609,584)	(200,561)		
入院外 診療費		808,794	1,565,959	46,189,195	58,244,115	13.8651	1.65	9,137	15,040	208,532	208,532	
計		4,773,341	9,073,249	106,555,962	122,692,846	17.0899	1.90	13,522	25,704	438,274	438,274	
薬劑支給 食事・生活療養費(差額支給分除く)		2,419,075	3,018,075	1,164,386	1,898,506							
医療 料		87,741	2,773,275	1,161,489	1,893,745							
訪問看護 療養費		390	7,207	2,897	4,760							
食事・生活療養費(差額支給分)		4,268	29,363	265,763	312,867							
療養 費		20	754	85	-----							
療養 送		94,349	-----	541,217	695,159							
高 額		8,070	-----	481	-----							
一部負担 元金又は家族療養 付加金		29,371	-----	47,810	-----							
訪問看護 療養費付加金		13	-----	361,760	-----							
合計		-----	-----	136,281,242	159,360,672							570,554
(再掲)		入院	76,060	971,945	41,982,211	44,838,940	0.3358	12.78	46,133	589,521	589,521	197,967
	診療費	3,167,246	5,288,395	(42,967,431)	(46,476,251)			(47,818)	(611,047)	(205,196)		
	入院外 診療費	641,179	1,255,081	40,238,315	47,596,544	13.9836	1.67	9,000	15,028	210,142	210,142	
	計	3,884,485	7,515,421	88,959,122	100,805,121	17.1503	1.93	13,413	25,951	445,062	445,062	
	薬劑支給 食事・生活療養費(差額支給分除く)	2,035,860	2,493,991	23,088,731	27,912,116							
	医療 料	72,330	2,397,332	1,005,220	1,637,312							
	訪問看護 療養費	318	5,669	2,301	3,765							
	食事・生活療養費(差額支給分)	3,671	24,294	233,216	267,822							
	療養 費	19	656	74	-----							
	療養 送	75,788	-----	436,844	546,055							
	高 額	6,803	-----	396	-----							
	一部負担 元金又は家族療養 付加金	15,025	-----	25,712	-----							
	訪問看護 療養費付加金	4	-----	188,239	-----							
	合計	-----	-----	113,939,907	131,172,588							579,136
	70歳現役並み 所得者	入院	15,836	160,744	8,259,742	9,285,663	0.2999	10.15	57,767	586,364	586,364	175,827
診療費		705,405	1,086,206	(8,416,011)	(9,542,098)			(59,362)	(802,557)	(160,682)		
入院外 診療費		167,615	310,878	7,962,880	10,648,071	13.3570	1.54	9,803	15,099	201,624	201,624	
計		888,856	1,557,828	17,589,890	21,891,724	16.8307	1.75	14,050	23,625	37,018	37,018	
薬劑支給 食事・生活療養費(差額支給分除く)		439,373	524,084	4,254,919	5,849,497							
医療 料		15,093	375,883	156,865	257,429							
訪問看護 療養費		15,021	374,345	156,289	256,434							
食事・生活療養費(差額支給分)		72	1,538	596	996							
療養 費		587	4,069	32,547	44,246							
療養 送		18,561	-----	104,373	149,104							
高 額		1,267	-----	85	-----							
一部負担 元金又は家族療養 付加金		14,346	-----	22,098	-----							
訪問看護 療養費付加金		9	-----	173,521	-----							
合計		-----	-----	22,341,335	28,188,085							533,749
(再掲)		入院	223,576	2,596,013	118,625,139	132,804,156	0.2466	11.61	51,157	594,000	594,000	146,476
	診療費	10,772,956	16,830,504	(121,260,408)	(137,097,098)			(52,811)	(613,201)	(151,211)		
	入院外 診療費	2,471,449	4,719,793	119,981,263	155,760,080	11.8820	1.58	9,255	14,458	171,735	171,735	
	計	13,467,981	24,146,310	261,073,687	319,312,088	14.8545	1.79	13,224	23,709	352,185	352,185	
	薬劑支給 食事・生活療養費(差額支給分除く)	6,758,133	8,098,020									

		件数	日数	給付費	医療費	受診率	1件当 日数	1日当 医療費	1件当 医療費	1人当 医療費
			日	千円	千円		日	円	円	円
加入者計	入院	1,052	9,832	486,097	555,376	0.0552	9.35	56,487	527,924	29,143
	診療費			(495,183)	(570,112)			(57,985)	(541,932)	(29,917)
	入院外科	64,124	98,635	579,615	775,705	3.3649	1.54	7,864	12,097	40,705
	歯科	16,668	33,486	159,380	224,562	0.8747	2.01	6,706	13,473	11,784
	計	81,844	141,953	1,225,092	1,555,643	4.2948	1.73	10,959	19,007	81,632
	薬剤支給	41,497	50,935	356,287	472,140					
	食事・生活療養費(差額支給分除く)	930	22,049	9,113	14,782					
	医科	923	21,980	9,085	14,737					
	歯科	7	69	28	46					
	訪問看護療養費	27	116	998	1,377					
	食事・生活療養費(差額支給分)	-	-	-	-					
	療養費	5,890	-	38,610	54,339					
	移送費	-	-	-	-					
	特別療養費	3,045	-	44,060	60,373					
	高額療養費	67	-	5,923	-					
合計	-	-	1,680,084	2,158,654						113,275
被保険者(70歳未満)	入院	514	4,637	233,987	271,968	0.0455	9.02	58,652	529,122	24,058
	診療費			(238,279)	(278,924)			(60,152)	(542,653)	(24,674)
	入院外科	34,771	52,216	318,994	434,462	3.0759	1.50	8,320	12,495	38,433
	歯科	9,829	20,536	99,140	141,583	0.8695	2.09	6,894	14,405	12,524
	計	45,114	77,389	652,120	848,014	3.9908	1.72	10,958	18,797	75,016
	薬剤支給	22,519	26,719	216,691	286,761					
	食事・生活療養費(差額支給分除く)	477	10,345	4,314	6,990					
	医科	472	10,292	4,293	6,955					
	歯科	5	53	21	35					
	訪問看護療養費	-	-	-	-					
	食事・生活療養費(差額支給分)	-	-	-	-					
	療養費	3,783	-	24,938	35,643					
	移送費	-	-	-	-					
	特別療養費	1,927	-	33,972	42,957					
	高額療養費	43	-	4,410	-					
合計	-	-	936,446	1,220,366						107,954
被扶養者(70歳未満)	入院	439	4,171	195,678	223,328	0.0718	9.50	53,543	508,720	36,517
	診療費			(199,413)	(229,433)			(55,007)	(522,627)	(37,516)
	入院外科	24,780	37,466	211,479	280,780	4.0519	1.51	7,494	11,331	45,912
	歯科	6,058	11,283	50,841	71,394	0.9906	1.86	6,328	11,785	11,674
	計	31,277	52,920	457,998	575,502	5.1142	1.69	10,875	18,400	94,103
	薬剤支給	16,342	20,995	111,251	150,216					
	食事・生活療養費(差額支給分除く)	359	9,207	3,742	6,116					
	医科	357	9,191	3,735	6,105					
	歯科	2	16	7	11					
	家族訪問看護療養費	26	106	866	1,237					
	食事・生活療養費(差額支給分)	-	-	-	-					
	療養費	1,585	-	10,242	14,428					
	移送費	-	-	-	-					
	特別療養費	1,014	-	9,151	16,226					
	高額療養費	22	-	1,469	-					
合計	-	-	594,718	763,726						124,880
(再掲)未就学児	入院	92	656	40,633	45,523	0.1333	7.13	69,395	494,818	65,944
	診療費			(40,959)	(46,069)			(70,227)	500,749	(66,734)
	入院外科	5,610	8,920	40,633	50,760	8.1265	1.59	5,691	9,048	73,530
	歯科	814	1,257	6,462	8,078	1.1791	1.54	6,427	9,924	11,702
	計	6,516	10,833	87,728	104,362	9.4389	1.66	9,634	9,924	151,172
	薬剤支給	4,087	5,985	16,197	20,233					
	食事療養費(差額支給分除く)	63	847	325	546					
	医科	63	847	325	546					
	歯科	-	-	-	-					
	家族訪問看護療養費	-	-	-	-					
	食事・生活療養費(差額支給分)	-	-	-	-					
	療養費	177	-	1,151	1,435					
	移送費	-	-	-	-					
	特別療養費	268	-	1,918	2,527					
	高額療養費	1	-	22	-					
合計	-	-	107,342	129,103						187,016
70歳以上加入者	入院	99	1,024	56,432	60,079	0.0605	10.34	58,671	606,861	36,710
	診療費			(57,490)	(61,755)			(60,308)	(623,789)	(37,334)
	入院外科	4,573	8,953	49,143	60,462	2.7942	1.96	6,753	13,222	36,944
	歯科	781	1,667	9,400	11,585	0.4772	2.13	6,949	14,833	7,079
	計	5,453	11,644	114,974	132,126	3.3319	2.14	11,347	14,833	80,733
	薬剤支給	2,636	3,221	28,346	35,162					
	食事・生活療養費(差額支給分除く)	94	2,497	1,057	1,676					
	医科	94	2,497	1,057	1,676					
	歯科	-	-	-	-					
	訪問看護療養費	1	10	132	140					
	食事・生活療養費(差額支給分)	-	-	-	-					
	療養費	522	-	3,429	4,268					
	移送費	-	-	-	-					
	特別療養費	104	-	936	1,189					
	高額療養費	2	-	44	-					
合計	-	-	148,920	174,562						106,662
(再掲)前期高齢者	入院	263	2,733	144,308	159,997	0.0694	10.39	58,543	608,354	42,244
	診療費			(147,113)	(164,464)			(60,177)	(625,338)	(43,424)
	入院外科	14,645	24,650	149,238	196,925	3.8668	1.68	7,989	13,447	51,994
	歯科	2,914	5,995	29,529	40,340	0.7694	2.06	6,729	13,844	10,651
	計	17,822	33,378	323,076	397,262	4.7056	1.87	11,902	22,291	104,890
	薬剤支給	9,283	11,162	100,417	131,328					
	食事・生活療養費(差額支給分除く)	247	6,548	2,805	4,467					
	医科	247	6,548	2,805	4,467					
	歯科	-	-	-	-					
	訪問看護療養費	1	10	132	140					
	食事・生活療養費(差額支給分)	-	-	-	-					
	療養費	1,294	-	8,754	11,732					
	移送費	-	-	-	-					
	特別療養費	392	-	18,571	20,861					
	高額療養費	13	-	1,708	-					
合計	-	-	455,463	565,789						149,387
世帯合算高額療養費	75	-	2,451	-						
高額介護合算療養費	-	-	-	-						
総計	-	-	1,682,535	2,158,654						113,275
年度平均加入者数	人	人	人	人	(注) 1. () 内の数値は入院と食事・生活療養費(差額支給分除く)を合算したものである。					
70歳未満	17,420	11,305	6,116	6,116	2. 「薬剤支給」の「日数」欄は処方箋枚数である。					
(再掲)未就学児	690		690	690	3. 年齢区分ごとの実効給付率を算出する際の給付率には、各年齢区分別に按じられた世帯合算高額療養費等が含まれている。					
70歳以上	1,637	1,300	337	337	4. 予算措置による70歳~74歳の患者負担補填分は給付率には含まれていない。					
加入者計	19,057	12,604	6,453	6,453	5. 高額療養費の現物給付分は診療費に含まれており、高額療養費の欄には現金給付分のみ計上している。					
(再掲)前期高齢者	3,787	2,998	790	790						
実効給付率	%	%	%	%						
70歳未満	77.29	76.85	77.99	77.99						
(再掲)未就学児	83.26		83.26	83.26						
70歳以上	85.43									
加入者計	77.94									

(7) 船員保険

平成27年度 医療費総括表(4-3ページ)

加入者計	件数	日数	給付費		医療費		受診率	1件当 日数	1日当 医療費	1件当 医療費	1人当 医療費
			千円	円	千円	円					
加入者計	入院	17,011	189,757	(6,910,332)	(7,832,267)	0.1367	11.15	41,275	460,412	62,942	
	診療費	726,973	1,073,985	(7,104,534)	(8,122,014)	5.8422	1.48	(42,834)	(477,797)	(65,319)	
	入院外	167,606	328,636	(6,472,788)	(8,614,176)	1.3469	1.96	8,021	11,849	69,226	
	歯科	167,606	328,636	(1,654,060)	(2,325,846)	1.3469	1.96	7,077	13,877	18,691	
	計	911,590	1,592,378	(15,037,180)	(18,772,289)	7.3258	1.75	(7,081)	(13,884)	(18,701)	
	薬剤支給	446,396	531,620	3,590,696	4,862,533	-	-	-	-	-	
	食事・生活療養費(差額支給除く)	15,152	443,042	198,027	297,023	-	-	-	-	-	
	医療	15,014	441,105	194,202	295,747	-	-	-	-	-	
	歯科	138	1,937	825	1,276	-	-	-	-	-	
	訪問看護療養費	582	2,978	23,819	32,489	-	-	-	-	-	
	食事・生活療養費(差額支給分)	38,487	-	-	-	-	-	-	-	-	
	療養	12	-	184,629	260,612	-	-	-	-	-	
移送	1,402	-	6,067	6,067	-	-	-	-	-		
高額療養費	1,402	-	72,661	-	-	-	-	-	-		
合計	-	-	19,110,578	24,231,114	-	-	-	-	-	194,728	
被保険者(70歳未満)	入院	7,406	79,811	(3,207,714)	(3,547,027)	0.1305	10.78	44,443	478,961	62,504	
	診療費	255,840	357,533	(3,294,333)	(3,666,333)	4.5083	1.40	(45,938)	(495,071)	(64,607)	
	入院外	66,893	140,755	(3,278,948)	(3,215,426)	1.1788	2.10	8,993	12,568	56,561	
	歯科	66,893	140,755	(774,335)	(1,059,041)	1.1788	2.10	7,808	16,430	19,367	
	計	330,139	578,099	(6,380,996)	(7,861,494)	5.8176	1.75	(7,812)	(16,438)	(19,377)	
	薬剤支給	155,278	179,219	1,531,363	2,084,796	-	-	-	-	-	
	食事・生活療養費(差額支給除く)	6,616	177,259	87,066	119,858	-	-	-	-	-	
	医療	6,557	176,423	86,679	119,306	-	-	-	-	-	
	歯科	59	836	307	552	-	-	-	-	-	
	訪問看護療養費	60	290	3,052	3,510	-	-	-	-	-	
	食事・生活療養費(差額支給分)	-	-	-	-	-	-	-	-	-	
	療養	15,805	-	70,152	100,217	-	-	-	-	-	
移送	9	-	5,896	5,896	-	-	-	-	-		
高額療養費	95	-	35,089	-	-	-	-	-	-		
合計	-	-	8,093,614	10,175,772	-	-	-	-	-	179,313	
被扶養者(70歳未満)	入院	8,315	92,525	(3,056,584)	(3,508,320)	0.1290	11.13	38,782	431,548	55,662	
	診療費	433,310	652,813	(3,145,118)	(3,734,060)	6.7215	1.51	(40,357)	(449,075)	(57,923)	
	入院外	95,429	175,960	(3,594,583)	(4,797,139)	1.4803	1.84	7,348	11,071	74,413	
	歯科	95,429	175,960	(810,007)	(1,138,766)	1.4803	1.84	6,472	11,933	17,665	
	計	537,054	921,298	(7,461,198)	(9,522,456)	8.3308	1.72	(6,476)	(11,940)	(17,675)	
	薬剤支給	267,906	342,896	1,768,576	2,417,458	-	-	-	-	-	
	食事・生活療養費(差額支給除く)	7,283	220,971	88,932	146,424	-	-	-	-	-	
	医療	7,207	219,928	88,519	145,740	-	-	-	-	-	
	歯科	76	1,043	412	683	-	-	-	-	-	
	家族訪問看護療養費	495	2,546	19,317	27,239	-	-	-	-	-	
	食事・生活療養費(差額支給分)	-	-	-	-	-	-	-	-	-	
	療養	21,893	-	109,946	154,322	-	-	-	-	-	
移送	3	-	-123	-123	-	-	-	-	-		
高額療養費	807	-	37,572	-	-	-	-	-	-		
合計	-	-	9,485,208	12,269,545	-	-	-	-	-	190,325	
(再掲)未就学児	入院	1,640	11,252	(544,465)	(621,581)	0.1823	6.86	55,242	379,013	69,081	
	診療費	88,921	143,307	(551,761)	(633,805)	1.61	5.379	(56,328)	(386,468)	(70,439)	
	入院外	11,726	17,650	(616,823)	(770,739)	1.3032	1.51	6,018	9,059	11,806	
	歯科	11,726	17,650	(84,987)	(106,242)	1.3032	1.51	(6,019)	(9,060)	(11,807)	
	計	102,287	172,209	(1,246,274)	(1,498,604)	11.3679	1.68	8,702	14,651	166,550	
	薬剤支給	61,590	91,643	258,411	322,831	-	-	-	-	-	
	食事療養費(差額支給除く)	1,206	18,976	7,306	12,240	-	-	-	-	-	
	医療	1,198	18,951	7,295	12,223	-	-	-	-	-	
	歯科	8	25	10	17	-	-	-	-	-	
	家族訪問看護療養費	33	212	1,799	2,249	-	-	-	-	-	
	食事療養費(差額支給分)	-	-	-	-	-	-	-	-	-	
	療養	3,029	-	15,363	19,204	-	-	-	-	-	
移送	3	-	-23	-23	-	-	-	-	-		
高額療養費	1	-	29	-	-	-	-	-	-		
合計	-	-	1,529,160	1,855,105	-	-	-	-	-	206,171	
70歳以上一般所得者	入院	1,291	17,421	(646,020)	(696,921)	0.4008	13.50	40,005	539,931	216,390	
	診療費	37,823	63,639	(665,024)	(727,622)	11.7438	1.68	(41,768)	(563,716)	(225,923)	
	入院外	5,284	11,921	(499,258)	(601,611)	1.6405	2.26	9,454	15,906	186,797	
	歯科	5,284	11,921	(69,718)	(88,038)	1.6405	2.26	7,385	16,663	27,335	
	計	44,397	92,981	(1,214,956)	(1,385,570)	13.7851	2.09	(7,388)	(16,670)	(27,348)	
	薬剤支給	23,812	29,519	291,258	360,380	-	-	-	-	-	
	食事・生活療養費(差額支給除く)	1,253	44,812	19,029	30,741	-	-	-	-	-	
	医療	1,250	44,754	19,004	30,701	-	-	-	-	-	
	歯科	3	58	26	41	-	-	-	-	-	
	訪問看護療養費	28	142	1,449	1,739	-	-	-	-	-	
	食事・生活療養費(差額支給分)	989	-	4,731	6,073	-	-	-	-	-	
	療養	-	-	-	-	-	-	-	-	-	
移送	-	-	294	294	-	-	-	-	-		
高額療養費	-	-	-	-	-	-	-	-	-		
合計	-	-	1,531,757	1,785,797	-	-	-	-	-	554,481	
(再掲)70歳以上現役並み所得者	入院	1,026	14,257	(510,249)	(546,814)	0.4049	13.89	38,355	532,898	215,755	
	診療費	31,608	54,069	(526,245)	(572,924)	12.4716	1.71	(40,183)	(558,293)	(225,037)	
	入院外	4,197	9,392	(427,120)	(505,099)	1.6561	2.24	9,342	15,980	199,296	
	歯科	4,197	9,392	(56,434)	(69,374)	1.6561	2.24	7,387	16,529	27,373	
	計	36,831	77,718	(993,803)	(1,121,287)	14.5325	2.11	(7,388)	(16,532)	(27,378)	
	薬剤支給	19,832	24,621	251,249	304,155	-	-	-	-	-	
	食事・生活療養費(差額支給除く)	1,013	38,006	16,003	26,059	-	-	-	-	-	
	医療	1,013	38,006	15,996	26,059	-	-	-	-	-	
	歯科	1	19	7	12	-	-	-	-	-	
	訪問看護療養費	26	126	1,286	1,507	-	-	-	-	-	
	食事・生活療養費(差額支給分)	-	-	-	-	-	-	-	-	-	
	療養	793	-	3,840	4,800	-	-	-	-	-	
移送	-	-	241	241	-	-	-	-	-		
高額療養費	-	-	-	-	-	-	-	-	-		
合計	-	-	1,266,423	1,458,061	-	-	-	-	-	575,305	
(再掲)70歳以上現役並み所得者	入院	265	3,164	(138,779)	(150,107)	0.3856	11.96	47,441	567,200	218,735	
	診療費	6,215	9,569	(138,779)	(154,749)	9.0580	1.54	(48,908)	(584,741)	(225,500)	
	入院外	1,086	2,529	(72,138)	(96,512)	1.5831	2.33	10,085	15,530	140,637	
	歯科	1,086	2,529	(13,902)	(18,692)	1.5831	2.33	(7,390)	(17,205)	(27,238)	
	計	7,566	15,263	(221,192)	(265,283)	11.0247	2.02	17,381	35,064	386,568	
	薬剤支給	3,980	4,898	40,009	56,225	-	-	-	-	-	
	食事・生活療養費(差額支給除く)	239	6,787	3,026	4,671	-	-	-	-	-	
	医療	237	6,748	3,008	4,642	-	-	-	-	-	
	歯科	2	39	28	28	-	-	-	-	-	
	訪問看護療養費	2	16	163	233	-	-	-	-	-	
	食事・生活療養費(差額支給分)	-	-	-	-	-	-	-	-	-	
	療養	196	-	891	1,273	-	-	-	-	-	
移送	-	-	52	52	-	-	-	-	-		
高額療養費	-	-	-	-	-	-	-	-	-		
合計	-	-	269,334	327,736	-	-	-	-	-	477,575	
(再掲)前高齢者	入院	3,643	46,352	(1,771,954)	(1,947,109)	0.3299	12.72	42,028	534,762	176,411	
	診療費	120,069	191,038	(1,822,587)	(2,026,029)	10.8729	1.59	(43,709)	(556,151)	(183,467)	
	入院外	19,208	42,154	(1,374,914)	(1,774,890)	1.7394	2.19	9,291	14,782	28,755	
	歯科	19,208	42,154	(232,083)	(317,544)	1.7394	2.19	7,533	16,532	28,755	
	計	142,920	279,544	(3,378,951)	(4,040,544)	12.9422	1.96	(7,537)	(16,541)	(28,772)	
	薬剤支給	75,129	90,853	821,115	1,091,378	-	-	-	-	-	
	食事・生活療養費(差額支給除く)	3,442	114,368	50,755	78,103	-	-	-	-	-	
	医療	3,429	114,094	50,633	77,919	-	-	-	-	-	
	歯科	13	273	122	183	-	-	-	-	-	
	訪問看護療養費	70	375	3,422	4,396	-	-	-	-	-	
	食事・生活療養費(差額支給分)	3,359	-	15,949	22,098	-	-	-	-	-	
	療養	-	-								

		件数	日数	給付費	医療費	受診率	1件当 日数	1日当 医療費	1件当 医療費	1人当 医療費
			日	千円	千円		日	円	円	円
加入者計	入院	780,763	6,981,605	288,288,271	341,273,711	0.0892	8.94	48,882	437,103	38,988
	診療費	54,972,790	78,856,002	(294,422,648)	(351,415,661)			(50,335)	(450,093)	(40,146)
	入院外 歯科	13,462,636	23,011,488	(423,146,527)	(573,244,577)	6.2802	1.43	7,270	10,428	65,488
	計	69,216,189	108,849,095	(106,284,247)	(149,899,751)	1.5380	1.71	6,511	11,129	17,116
	薬剤支給 食事・生活療養費(差額支給除く)	32,285,956	36,192,502	200,001,351	274,138,151					
	医科	676,775	15,504,393	6,179,126	10,216,091					
	歯科	665,090	15,393,293	6,134,375	10,141,950					
	訪問看護療養費	11,685	111,100	44,751	74,141					
	食事・生活療養費(差額支給除く)	39,506	243,103	2,062,151	2,818,523					
	療養費	132	-----	-----	-----					
	療養費	3,359,461	-----	15,087,518	21,157,963					
	移送費	108	-----	5,857	-----					
高額療養費	151,401	-----	8,546,523	-----						
一部負担返還金	-----	-----	5,175	-----						
一部負担戻金	-----	-----	24,113,500	-----						
合計	-----	-----	1,073,677,016	1,372,680,183					156,817	
被保険者(70歳未満)	入院	355,349	3,015,766	194,797,572	160,781,550	0.0788	8.49	53,314	462,461	35,657
	診療費	26,158,962	36,034,258	(137,474,688)	(165,199,536)			(54,775)	(464,866)	(36,635)
	入院外 歯科	6,832,386	12,263,824	(213,011,448)	(292,425,581)	5.8014	1.38	8,115	11,179	64,853
	計	33,346,697	51,313,848	(56,819,683)	(80,977,060)	1.5153	1.79	6,600	11,847	17,951
	薬剤支給 食事・生活療養費(差額支給除く)	14,822,380	15,479,649	404,606,425	534,147,350	7.3955	1.54	10,409	16,018	118,461
	医科	315,468	6,716,281	2,699,395	4,444,826					
	歯科	310,055	6,660,508	2,677,117	4,407,986					
	訪問看護療養費	5,413	55,773	55,773	22,278					
	食事・生活療養費(差額支給除く)	5,498	37,932	308,638	435,867					
	療養費	-36	-----	88	-----					
	療養費	2,034,723	-----	8,507,098	12,152,997					
	移送費	54	-----	3,820	-----					
高額療養費	87,626	-----	5,073,106	-----						
一部負担返還金	-----	-----	5,175	-----						
一部負担戻金	-----	-----	14,911,140	-----						
合計	-----	-----	538,856,165	694,262,607					153,970	
被扶養者(70歳未満)	入院	405,181	3,691,578	142,926,736	169,108,519	0.0955	9.11	45,809	417,366	39,843
	診療費	28,006,774	41,476,902	(146,093,760)	(174,367,405)	6.5986	1.48	(47,234)	(430,345)	(41,082)
	入院外 歯科	6,477,851	10,447,942	(199,461,456)	(268,020,626)	1.5262	1.61	6,462	9,570	63,148
	計	34,889,806	55,616,422	(47,869,171)	(66,914,863)	8.2203	1.59	(6,405)	(10,330)	(15,766)
	薬剤支給 食事・生活療養費(差額支給除く)	16,958,998	20,215,422	390,235,237	504,007,281					
	医科	341,988	8,082,068	3,189,150	5,295,613					
	歯科	335,787	8,037,597	3,167,025	5,259,886					
	訪問看護療養費	6,201	54,471	22,125	36,727					
	食事・生活療養費(差額支給除く)	32,972	197,907	1,687,409	2,305,882					
	療養費	167	-----	933	-----					
	療養費	1,277,368	-----	6,229,902	8,560,142					
	移送費	53	-----	1,880	-----					
高額療養費	62,303	-----	3,465,484	-----						
一部負担返還金	262,885	-----	9,157,091	-----						
一部負担戻金	-----	-----	505,495,906	644,225,953					151,785	
合計	-----	-----	538,856,165	694,262,607					153,970	
(再掲) 未就学児	入院	139,774	903,568	46,043,203	52,509,002	0.1752	6.46	58,113	375,670	65,817
	診療費	8,440,357	13,672,732	(46,629,455)	(53,491,765)	10.5795	1.62	(59,201)	(382,702)	(67,049)
	入院外 歯科	1,053,984	1,387,967	(7,151,348)	(8,924,201)	1.3211	1.32	(6,432)	(8,470)	(11,190)
	計	9,634,114	15,964,267	(112,389,002)	(135,342,227)	12.0758	1.66	(8,478)	(14,048)	(169,644)
	薬剤支給 食事・生活療養費(差額支給除く)	5,697,428	7,708,852	23,864,733	29,790,518					
	医科	103,574	1,539,305	589,028	985,698					
	歯科	103,156	1,524,979	586,252	982,762					
	訪問看護療養費	418	4,327	1,776	2,936					
	食事・生活療養費(差額支給除く)	8,119	54,552	543,499	678,972					
	療養費	46	-----	278	-----					
	療養費	385,906	-----	1,902,419	2,378,023					
	移送費	15	-----	561	-----					
高額療養費	6,462	-----	424,727	-----						
一部負担返還金	9,185	-----	251,662	-----						
一部負担戻金	-----	-----	139,984,909	169,176,000						
合計	-----	-----	505,495,906	644,225,953					151,785	
70歳 以上 加入者	入院	20,233	274,261	10,583,964	11,383,642	0.3968	13.55	41,507	562,619	223,226
	診療費	807,054	1,344,841	(10,854,196)	(11,858,720)	15.8258	1.67	(43,239)	(586,099)	(232,542)
	入院外 歯科	152,399	299,722	(10,674,081)	(12,798,070)	2.9884	1.97	9,516	15,858	250,962
	計	979,696	1,918,824	(1,595,046)	(2,007,255)	2.9884	1.97	6,697	13,171	39,361
	薬剤支給 食事・生活療養費(差額支給除く)	19,319	696,044	22,833,091	26,188,967	19.2110	1.96	(6,699)	(13,175)	(39,372)
	医科	19,248	695,188	290,233	475,078					
	歯科	71	856	347	574					
	訪問看護療養費	1,036	7,265	66,103	76,773					
	食事・生活療養費(差額支給除く)	1	-----	42	-----					
	療養費	47,370	-----	350,518	444,824					
	移送費	1	-----	157	-----					
	高額療養費	1,472	-----	7,933	-----					
一部負担返還金	3,966	-----	45,270	-----						
一部負担戻金	-----	-----	29,325,045	34,191,624					670,477	
合計	-----	-----	29,325,045	34,191,624					670,477	
(再掲) 70歳 以上 一般所得者	入院	18,206	255,376	9,490,111	10,175,571	0.4126	14.03	39,845	558,923	230,599
	診療費	711,862	1,205,443	(9,762,271)	(10,621,202)	16.1322	1.69	(41,590)	(583,401)	(240,698)
	入院外 歯科	128,457	256,440	(1,405,626)	(1,736,917)	2.9111	2.00	6,773	13,521	39,362
	計	858,524	1,717,259	(1,405,644)	(1,737,443)	19.4559	2.00	(6,775)	(13,526)	(39,374)
	薬剤支給 食事・生活療養費(差額支給除く)	448,254	444,370	20,411,696	23,163,258					
	医科	17,355	652,739	272,478	446,157					
	歯科	17,355	651,955	272,160	445,631					
	訪問看護療養費	66	784	318	526					
	食事・生活療養費(差額支給除く)	1,007	6,977	63,433	73,208					
	療養費	1	-----	39	-----					
	療養費	41,848	-----	313,130	391,413					
	移送費	344	-----	141	-----					
高額療養費	3,388	-----	38,895	-----						
一部負担返還金	-----	-----	26,285,798	30,322,964					687,179	
一部負担戻金	-----	-----	1,073,852	1,208,071					175,866	
合計	-----	-----	1,073,852	1,208,071	0.2952	9.31	(63,970)	(595,804)	(180,153)	
(再掲) 70歳 以上 現役並み所得者	入院	2,028	18,885	(1,091,925)	(1,237,518)	13.8577	1.46	(65,529)	(610,327)	(225,250)
	診療費	95,192	139,398	(1,158,154)	(1,547,300)	3.4854	1.81	6,246	11,291	39,355
	入院外 歯科	23,942	43,282	(189,520)	(270,337)					
	計	121,162	201,565	(189,548)	(270,385)	17.6383	1.66	(6,247)	(11,293)	(39,362)
	薬剤支給 食事・生活療養費(差額支給除く)	56,324	53,061	547,076	756,465					
	医科	1,898	43,305	18,102	29,495					
	歯科	1,892	43,233	18,073	29,447					
	訪問看護療養費	5	71	29	48					
	食事・生活療養費(差額支給除く)	29	288	2,671	3,565					
	療養費	0	-----	3	-----					
	療養費	5,522	-----	37,387	53,411					
	移送費	0	-----	16	-----					
高額療養費	1,128	-----	6,092	-----						
一部負担返還金	344	-----	1,841	-----						
一部負担戻金	3,388	-----	6,374	-----						
合計	-----	-----	3,039,248	3,868,660					563,185	
世帯合算高額療養費	91,078	-----	3,178,598	-----						
高額介護合算療養費	2	-----	60	-----						
総計	-----	-----	1,076,855,674	1,372,680,183					156,817	
		計	人	被保険者	人	被扶養者				
年度平均加入者数										
70歳未満 (再掲)未就学児	8,702,414	4,500,355	4,202,059	(注) 1.実績値に基づく4-3ベースの推計値である。						
(再掲)未就学児	797,802	7,713	797,802	2.()内の数値は入院と食事・生活療養費(差額支給除く)を合算したものである。						
(再掲)70歳以上 (再掲)一般所得者	50,996	8,710	42,283	3.高齢療養費は他制度と集計方法が異なるが健保組合の数値を用いて推計している。						
(再掲)70歳以上 (再掲)現役並み所得者	44,									

	件数			日数			給付費			医療費			受診率					
	診療費	入院費	入院外小計	診療費	入院費	入院外小計	診療費	入院費	入院外小計	診療費	入院費	入院外小計	1件当日数	1日当医療費	1件当医療費	1人当医療費		
総計	診療費	入院費	入院外小計	診療費	入院費	入院外小計	診療費	入院費	入院外小計	診療費	入院費	入院外小計	1件当日数	1日当医療費	1件当医療費	1人当医療費		
	薬劑支給	食事・生活療養費(差額支給分除く)	訪問看護療養費	計	療養費	食事・生活療養費(差額支給分)	移送費	高額療養費(現金給付分)	療養費諸費(+)	17,799,595	57,254	542	6,549,120					
	70歳未満加入者	診療費	入院費	入院外小計	診療費	入院費	入院外小計	薬劑支給	食事・生活療養費(差額支給分除く)	訪問看護療養費	計	療養費	食事・生活療養費(差額支給分)	移送費	高額療養費	療養費諸費(+)		
	(再掲)未就学児	診療費	入院費	入院外小計	診療費	入院費	入院外小計	薬劑支給	食事・生活療養費(差額支給分除く)	訪問看護療養費	計	療養費	食事・生活療養費(差額支給分)	移送費	高額療養費	療養費諸費(+)		
	70歳以上加入者	診療費	入院費	入院外小計	診療費	入院費	入院外小計	薬劑支給	食事・生活療養費(差額支給分除く)	訪問看護療養費	計	療養費	食事・生活療養費(差額支給分)	移送費	高額療養費	療養費諸費(+)		
	(再掲)70歳一般所得者	診療費	入院費	入院外小計	診療費	入院費	入院外小計	薬劑支給	食事・生活療養費(差額支給分除く)	訪問看護療養費	計	療養費	食事・生活療養費(差額支給分)	移送費	高額療養費	療養費諸費(+)		
	(再掲)70歳現役並み所得者	診療費	入院費	入院外小計	診療費	入院費	入院外小計	薬劑支給	食事・生活療養費(差額支給分除く)	訪問看護療養費	計	療養費	食事・生活療養費(差額支給分)	移送費	高額療養費	療養費諸費(+)		
	(再掲)前期高齢者	診療費	入院費	入院外小計	診療費	入院費	入院外小計	薬劑支給	食事・生活療養費(差額支給分除く)	訪問看護療養費	計	療養費	食事・生活療養費(差額支給分)	移送費	高額療養費	療養費諸費(+)		
	高額の介護合算療養費	その他																
	<p>被保険者数(年度平均)</p> <p>70歳未満加入者(再掲)未就学児</p> <p>70歳以上加入者(再掲)70~74歳一般所得者</p> <p>(再掲)70~74歳現役並み所得者加入者計</p> <p>(再掲)前期高齢者</p> <p>実効給付率</p> <p>70歳未満加入者(再掲)未就学児</p> <p>70歳以上加入者(再掲)70~74歳一般所得者</p> <p>(再掲)70~74歳現役並み所得者加入者計</p>																	

(注) 1. 「薬劑支給」の「日数」欄は処方箋枚数である。
 2. 市町村国保の4~3ページの現物給付分の数値は、各保険者からの3~2ページの報告値に対して事業月報の数値を用いて加減を行ったものである。
 3. 年齢区分ごとの高額療養費は、現物給付分と現金給付分両方が含まれる。世帯合算により支給された高額療養費の一部負担金等により按分、件数はそれぞれ1件として計上している。
 4. その他は国保の任意給付のうち医療給付に充てられた額である。
 5. 実効給付率は、保険局調査課において推計した年齢区分ごとの高額介護合算療養費を含めて算出している。
 6. 予算措置による70歳~74歳の患者負担補填は給付費には含まれていない。

			件数	日数	給付費	医療費	受診率	1件当 日数	1日当 医療費	1件当 医療費	1人当 医療費		
				日	千円	千円		日	円	円	円		
総計	療養の 給付等	診療費	入院 院外科 計	7,552,621 273,947,133 61,131,460 342,631,214	119,893,751 439,716,308 119,895,593 679,505,652	----- ----- ----- -----	4,051,820,432 3,999,582,114 801,284,790 8,852,687,337	0.2319 8.4123 1.8772 10.5215	15.87 1.61 1.96 1.98	33,795 9,096 6,683 13,028	536,479 14,600 13,108 25,837	124,423 122,818 24,606 271,847	
		薬剤 食・生活療養費(差額支給分除く) 訪問看護療養費 計	支給 給分除く 療養費	171,530,205 7,179,813 666,900 11,277,925	213,481,406 315,402,624 4,349,268 -----	----- ----- ----- -----	2,190,674,173 211,378,963 47,237,743 -----	----- ----- ----- -----	----- ----- ----- -----	----- ----- ----- -----	----- ----- ----- -----	----- ----- ----- -----	----- ----- ----- -----
		療養費 食・生活療養費(差額支給分) 移送費 高額療養費(現金給付分) 療養諸費(+)	費 給分 費 分 (+)	16,463,725 56,684 511 6,414,328 -----	----- ----- ----- ----- -----	----- ----- ----- ----- -----	----- ----- ----- ----- -----	----- ----- ----- ----- -----	----- ----- ----- ----- -----	----- ----- ----- ----- -----	----- ----- ----- ----- -----	----- ----- ----- ----- -----	----- ----- ----- ----- -----
70歳未満加入者	療養の 給付等	診療費	入院 院外科 計	5,327,152 190,111,845 45,108,738 240,547,735	88,443,052 298,288,892 87,899,456 474,431,400	----- ----- ----- -----	2,782,768,085 2,755,375,531 584,566,304 6,122,709,919	0.2004 7.1526 1.6971 9.0502	16.60 1.57 1.94 1.97	31,464 9,237 6,666 12,905	522,374 14,493 12,959 25,453	104,697 103,666 21,993 230,356	
		薬剤 食・生活療養費(差額支給分除く) 訪問看護療養費 計	支給 給分除く 療養費	118,072,993 5,047,509 553,816 -----	147,172,422 235,113,194 3,530,958 -----	----- ----- ----- -----	1,457,529,949 156,656,297 38,249,853 -----	----- ----- ----- -----	----- ----- ----- -----	----- ----- ----- -----	----- ----- ----- -----	----- ----- ----- -----	----- ----- ----- -----
		療養費 食・生活療養費(差額支給分) 移送費 高額療養費 療養諸費(+)	費 給分 費 費 (+)	12,071,504 33,923 441 ----- -----	----- ----- ----- ----- -----	----- ----- ----- ----- -----	----- ----- ----- ----- -----	----- ----- ----- ----- -----	----- ----- ----- ----- -----	----- ----- ----- ----- -----	----- ----- ----- ----- -----	----- ----- ----- ----- -----	----- ----- ----- ----- -----
(再掲)未就学児	療養の 給付等	診療費	入院 院外科 計	163,405 8,779,738 1,154,786 10,097,929	1,129,454 13,857,257 1,750,009 16,736,720	----- ----- ----- -----	69,080,500 78,336,476 11,495,093 158,912,070	0.1720 9.2407 1.2540 10.6281	6.91 1.58 1.52 1.66	61,163 5,653 6,569 9,495	422,756 8,922 9,954 15,737	72,708 82,450 12,099 167,256	
		薬剤 食・生活療養費(差額支給分除く) 訪問看護療養費 計	支給 給分除く 療養費	5,832,524 124,438 10,305 -----	8,432,605 2,043,899 63,936 -----	----- ----- ----- -----	30,224,966 1,303,691 789,591 -----	----- ----- ----- -----	----- ----- ----- -----	----- ----- ----- -----	----- ----- ----- -----	----- ----- ----- -----	----- ----- ----- -----
		療養費 食・生活療養費(差額支給分) 移送費 高額療養費 療養諸費(+)	費 給分 費 費 (+)	39,354 341 28 78,948 -----	----- ----- ----- ----- -----	----- ----- ----- ----- -----	----- ----- ----- ----- -----	----- ----- ----- ----- -----	----- ----- ----- ----- -----	----- ----- ----- ----- -----	----- ----- ----- ----- -----	----- ----- ----- ----- -----	----- ----- ----- ----- -----
70歳以上加入者	療養の 給付等	診療費	入院 院外科 計	2,225,469 83,835,288 16,022,722 102,083,479	31,450,699 141,427,616 32,196,137 205,074,252	----- ----- ----- -----	1,269,052,348 1,244,206,583 216,718,487 2,729,977,418	0.3718 14.0059 2.6768 17.0545	14.13 1.69 2.01 2.01	40,351 8,797 6,731 13,312	570,240 14,841 13,526 26,743	212,013 207,863 36,206 456,082	
		薬剤 食・生活療養費(差額支給分除く) 訪問看護療養費 計	支給 給分除く 療養費	53,457,212 2,132,304 113,084 -----	66,308,984 80,289,430 818,310 -----	----- ----- ----- -----	733,144,224 54,722,666 8,987,890 -----	----- ----- ----- -----	----- ----- ----- -----	----- ----- ----- -----	----- ----- ----- -----	----- ----- ----- -----	----- ----- ----- -----
		療養費 食・生活療養費(差額支給分) 移送費 高額療養費 療養諸費(+)	費 給分 費 費 (+)	4,392,221 22,761 70 ----- -----	----- ----- ----- ----- -----	----- ----- ----- ----- -----	----- ----- ----- ----- -----	----- ----- ----- ----- -----	----- ----- ----- ----- -----	----- ----- ----- ----- -----	----- ----- ----- ----- -----	----- ----- ----- ----- -----	----- ----- ----- ----- -----
(再掲)70歳一般所得者	療養の 給付等	診療費	入院 院外科 計	2,093,127 78,056,232 14,728,629 94,877,988	29,973,854 132,381,749 29,703,270 192,058,873	----- ----- ----- -----	1,190,863,908 1,159,546,111 200,729,929 2,551,139,947	0.3770 14.0583 2.6527 17.0880	14.32 1.70 2.02 2.02	39,730 8,759 6,758 13,283	568,940 14,855 13,629 26,889	214,480 208,840 36,152 459,472	
		薬剤 食・生活療養費(差額支給分除く) 訪問看護療養費 計	支給 給分除く 療養費	49,810,851 2,005,771 106,468 -----	61,780,854 76,701,889 770,607 -----	----- ----- ----- -----	684,664,345 52,288,855 8,471,244 -----	----- ----- ----- -----	----- ----- ----- -----	----- ----- ----- -----	----- ----- ----- -----	----- ----- ----- -----	----- ----- ----- -----
		療養費 食・生活療養費(差額支給分) 移送費 高額療養費 療養諸費(+)	費 給分 費 費 (+)	4,076,915 22,737 63 9,125,923 -----	----- ----- ----- ----- -----	----- ----- ----- ----- -----	----- ----- ----- ----- -----	----- ----- ----- ----- -----	----- ----- ----- ----- -----	----- ----- ----- ----- -----	----- ----- ----- ----- -----	----- ----- ----- ----- -----	----- ----- ----- ----- -----
(再掲)70歳現役並み所得者	療養の 給付等	診療費	入院 院外科 計	132,342 5,779,056 1,294,093 7,205,491	1,476,845 9,045,667 2,492,867 13,015,379	----- ----- ----- -----	78,188,440 84,660,473 15,988,558 178,837,471	0.3054 13.3347 2.9860 16.6260	11.16 1.57 1.93 1.81	52,943 9,359 6,414 13,740	590,806 14,650 12,355 24,820	180,413 195,347 36,892 412,652	
		薬剤 食・生活療養費(差額支給分除く) 訪問看護療養費 計	支給 給分除く 療養費	3,646,361 126,533 6,616 -----	4,528,130 3,587,541 47,703 -----	----- ----- ----- -----	48,479,879 2,433,811 516,646 -----	----- ----- ----- -----	----- ----- ----- -----	----- ----- ----- -----	----- ----- ----- -----	----- ----- ----- -----	----- ----- ----- -----
		療養費 食・生活療養費(差額支給分) 移送費 高額療養費 療養諸費(+)	費 給分 費 費 (+)	315,306 24 7 347,522 -----	----- ----- ----- ----- -----	----- ----- ----- ----- -----	----- ----- ----- ----- -----	----- ----- ----- ----- -----	----- ----- ----- ----- -----	----- ----- ----- ----- -----	----- ----- ----- ----- -----	----- ----- ----- ----- -----	----- ----- ----- ----- -----
(再掲)前期高齢者	療養の 給付等	診療費	入院 院外科 計	4,070,772 154,895,794 31,338,616 190,305,182	58,786,741 252,490,743 62,797,832 374,075,316	----- ----- ----- -----	2,320,393,984 2,300,612,048 416,454,361 5,037,460,393	0.3228 12.2846 2.4854 15.0928	14.44 1.63 2.00 1.97	39,471 9,112 6,632 13,466	570,013 14,853 13,289 26,470	184,027 182,458 33,028 399,513	
		薬剤 食・生活療養費(差額支給分除く) 訪問看護療養費 計	支給 給分除く 療養費	97,822,756 3,894,636 213,358 -----	119,916,964 151,240,629 1,517,560 -----	----- ----- ----- -----	1,312,541,442 102,673,940 16,626,064 -----	----- ----- ----- -----	----- ----- ----- -----	----- ----- ----- -----	----- ----- ----- -----	----- ----- ----- -----	----- ----- ----- -----
		療養費 食・生活療養費(差額支給分) 移送費 高額療養費 療養諸費(+)	費 給分 費 費 (+)	8,031,377 31,156 181 12,389,005 -----	----- ----- ----- ----- -----	----- ----- ----- ----- -----	----- ----- ----- ----- -----	----- ----- ----- ----- -----	----- ----- ----- ----- -----	----- ----- ----- ----- -----	----- ----- ----- ----- -----	----- ----- ----- ----- -----	----- ----- ----- ----- -----
高額介護合算療養費 その他			24,467 32,117 -----	----- ----- -----	----- ----- -----	----- ----- -----	----- ----- -----	----- ----- -----	----- ----- -----	----- ----- -----	----- ----- -----	----- ----- -----	
の 計			-----	-----	9,471,413,727	11,458,133,811	-----	-----	-----	-----	351854.18		
被保険者数(年度平均)			-----	-----	-----	-----	-----	-----	-----	-----	-----		
70歳未満加入者(再掲)未就学児			26,579,292	-----	-----	-----	-----	-----	-----	-----	-----		
70歳以上加入者(再掲)70-74歳一般所得者			950,114	-----	-----	-----	-----	-----	-----	-----	-----		
(再掲)70-74歳現役並み所得者			5,985,715	-----	-----	-----	-----	-----	-----	-----	-----		
加入者計			5,552,329	-----	-----	-----	-----	-----	-----	-----	-----		
(再掲)前期高齢者			433,386	-----	-----	-----	-----	-----	-----	-----	-----		
加入者計			32,565,007	-----	-----	-----	-----	-----	-----	-----	-----		
実効給付率			12,608,989	-----	-----	-----	-----	-----	-----	-----	-----		
70歳未満加入者(再掲)未就学児			80.08	-----	-----	-----	-----	-----	-----	-----	-----		
70歳以上加入者(再掲)70-74歳一般所得者			84.09	-----	-----	-----	-----	-----	-----	-----	-----		
(再掲)70-74歳現役並み所得者			88.35	-----	-----	-----	-----	-----	-----	-----	-----		
加入者計			88.85	-----	-----	-----	-----	-----	-----	-----	-----		
			81.18	-----	-----	-----	-----	-----	-----	-----	-----		
			82.66	-----	-----	-----	-----	-----	-----	-----	-----		

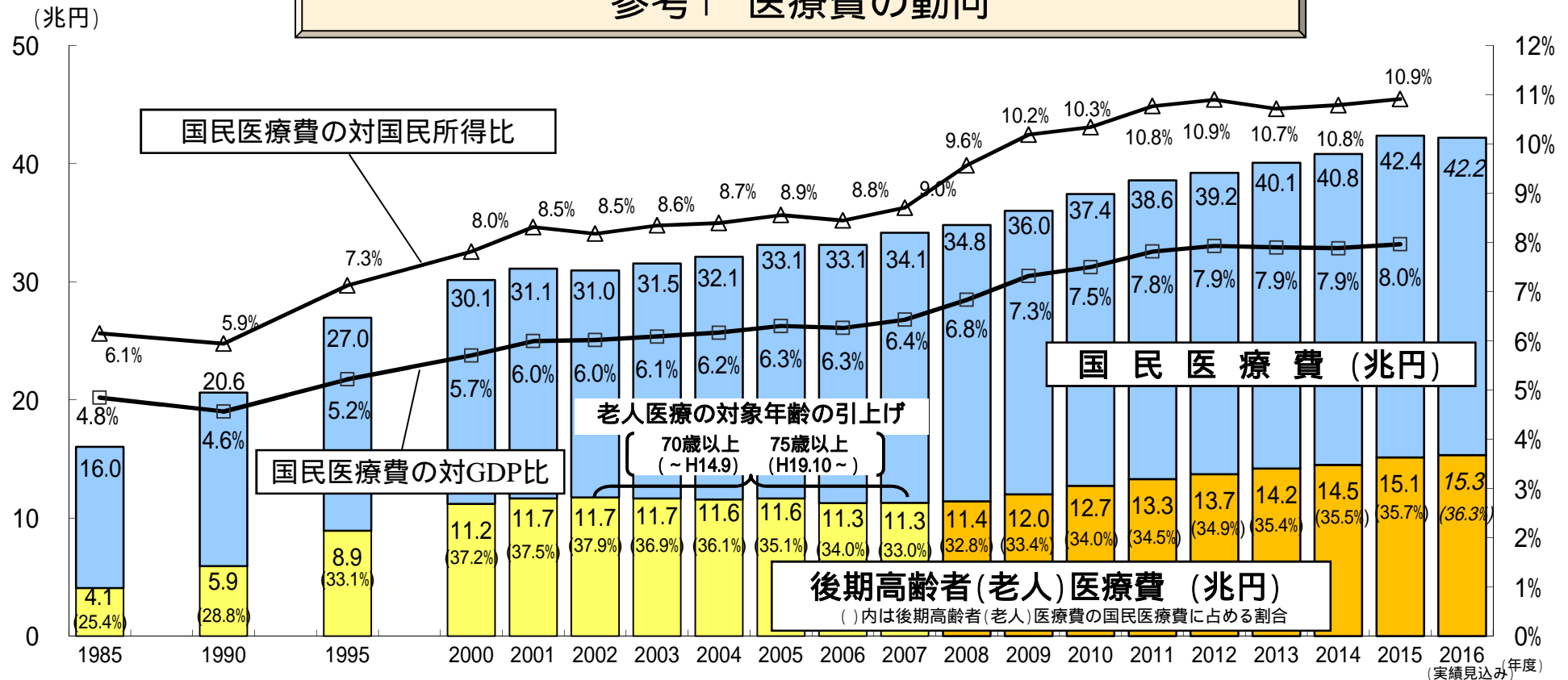
(注) 1. 「薬剤支給」の「日数」欄は処方箋枚数である。
 2. 市町村国保の4～3ページの現物給付分の数値は、各被保険者からの3～2ページの報告値に対して事業月報の数値を用いて加減を行ったものである。
 3. 年齢区分ごとの高額療養費は、現物給付分と現金給付分両方が含まれる。
 4. その他は国保の任意給付のうち医療給付に充てられた額である。
 5. 実効給付率は、保険局調査課において推計した年齢区分ごとの高額介護合算療養費費を含めて算出している。
 6. 予算措置による70歳～74歳の患者負担補填分は給付費には含まれていない。
 7. 本表については、一般被保険者分と退職被保険者等分の計数である。

			件数	日数	給付費	医療費	受診率	1件当 日数	1日当 医療費	1件当 医療費	1人当 医療費	
				日	千円	千円		日	円	円	円	
総計	療養の給付等	診療費	入院 入院 歯 小計	317,390 18,223,210 4,567,995 23,108,595	3,229,284 26,806,787 8,377,117 38,413,188	----- ----- ----- -----	162,684,605 219,538,974 56,193,436 438,417,015	0.1099 6.3095 1.5816 8.0010	10.17 1.47 1.83 1.66	50,378 8,190 6,708 11,413	512,570 12,047 12,302 18,972	56,327 76,012 19,456 151,796
		薬剤 食事・生活療養費(差額支給分除く) 訪問看護療養費 計	支給 給 給 給	10,960,341 287,813 15,720 285,407 -----	13,474,968 7,494,200 103,076 ----- -----	----- 3,091,600 ----- ----- 432,555,171	----- 5,008,191 ----- ----- 569,236,619	----- ----- ----- ----- -----	----- ----- ----- ----- -----	----- ----- ----- ----- -----	----- ----- ----- ----- -----	----- ----- ----- ----- -----
計	療養の給付等	療養費	入院 入院 歯 小計	1,335,870 570 31 134,792 -----	----- ----- ----- ----- -----	----- 1,700 7,537 5,157,519 444,703,246	----- ----- 7,602 ----- 569,096,620	----- ----- ----- ----- -----	----- ----- ----- ----- -----	----- ----- ----- ----- -----	----- ----- ----- ----- -----	----- ----- ----- ----- 197042.24
		食事・生活療養費(差額支給分) 移送費 高額療養費(現金給付分) 療養諸費(+)	給分 給 給 給	274,951 16,630,469 4,260,936 21,166,356 9,960,849 247,509 14,072 ----- 1,242,371 379 30 ----- -----	2,731,619 24,153,675 7,755,298 34,640,592 12,236,630 6,292,637 91,091 ----- 1,763,240 330,328 10,649 ----- -----	----- ----- ----- ----- ----- ----- ----- ----- ----- ----- ----- ----- -----	----- ----- ----- ----- ----- ----- ----- ----- ----- ----- ----- ----- -----	----- ----- ----- ----- ----- ----- ----- ----- ----- ----- ----- ----- -----	----- ----- ----- ----- ----- ----- ----- ----- ----- ----- ----- ----- -----	----- ----- ----- ----- ----- ----- ----- ----- ----- ----- ----- ----- -----	----- ----- ----- ----- ----- ----- ----- ----- ----- ----- ----- ----- -----	
70歳未満加入者	療養の給付等	診療費	入院 入院 歯 小計	274,951 16,630,469 4,260,936 21,166,356	2,731,619 24,153,675 7,755,298 34,640,592	----- ----- ----- -----	137,239,147 193,901,828 51,986,743 383,127,718	0.0993 6.0091 1.5396 7.6481	9.93 1.45 1.82 1.64	50,241 8,028 6,703 11,060	499,140 11,659 12,201 18,101	49,589 70,063 18,785 138,437
		薬剤 食事・生活療養費(差額支給分除く) 訪問看護療養費 計	支給 給 給 給	9,960,849 247,509 14,072 ----- 1,242,371 379 30 ----- -----	12,236,630 6,292,637 91,091 ----- 1,763,240 330,328 10,649 ----- -----	----- ----- ----- ----- ----- ----- ----- ----- ----- ----- ----- ----- -----	----- ----- ----- ----- ----- ----- ----- ----- ----- ----- ----- ----- -----	----- ----- ----- ----- ----- ----- ----- ----- ----- ----- ----- ----- -----	----- ----- ----- ----- ----- ----- ----- ----- ----- ----- ----- ----- -----	----- ----- ----- ----- ----- ----- ----- ----- ----- ----- ----- ----- -----		
(再掲)未就学児	療養の給付等	診療費	入院 入院 歯 小計	28,634 1,793,546 237,597 2,059,777	184,982 2,865,442 334,136 3,384,560	----- ----- ----- -----	11,537,050 15,803,856 2,207,475 29,548,381	0.1624 10.1720 1.3475 11.6820	6.46 1.60 1.41 1.64	62,368 5,515 6,607 8,730	402,914 8,812 9,291 14,345	65,432 89,631 12,520 167,583
		薬剤 食事療養費(差額支給分除く) 訪問看護療養費 計	支給 給 給 給	1,214,085 21,660 1,795 ----- 5,762 5 8 7,070 -----	1,763,240 330,328 10,649 ----- 1,763,240 330,328 10,649 ----- -----	----- ----- ----- ----- ----- ----- ----- ----- ----- ----- ----- ----- -----	----- ----- ----- ----- ----- ----- ----- ----- ----- ----- ----- ----- -----	----- ----- ----- ----- ----- ----- ----- ----- ----- ----- ----- ----- -----	----- ----- ----- ----- ----- ----- ----- ----- ----- ----- ----- ----- -----	----- ----- ----- ----- ----- ----- ----- ----- ----- ----- ----- ----- -----		
70歳以上加入者	療養の給付等	診療費	入院 入院 歯 小計	42,439 1,592,741 307,059 1,942,239	497,665 2,653,112 621,819 3,772,596	----- ----- ----- -----	25,445,458 25,637,145 4,206,693 55,289,297	0.3517 13.1998 2.5447 16.0963	11.73 1.67 2.03 1.94	51,130 9,663 6,765 14,656	599,577 16,096 13,700 28,467	210,879 212,467 34,863 458,209
		薬剤 食事・生活療養費(差額支給分除く) 訪問看護療養費 計	支給 給 給 給	999,492 40,304 1,648 ----- 93,499 191 1 ----- -----	1,238,338 1,201,563 11,985 ----- 1,238,338 1,201,563 11,985 ----- -----	----- ----- ----- ----- ----- ----- ----- ----- ----- ----- ----- ----- -----	----- ----- ----- ----- ----- ----- ----- ----- ----- ----- ----- ----- -----	----- ----- ----- ----- ----- ----- ----- ----- ----- ----- ----- ----- -----	----- ----- ----- ----- ----- ----- ----- ----- ----- ----- ----- ----- -----	----- ----- ----- ----- ----- ----- ----- ----- ----- ----- ----- ----- -----		
(再掲)70歳一般所得者	療養の給付等	診療費	入院 入院 歯 小計	30,665 1,134,091 205,596 1,370,352	373,145 1,925,026 425,432 2,723,603	----- ----- ----- -----	18,404,524 18,053,377 2,938,614 39,396,515	0.3732 13.8034 2.5024 16.6791	12.17 1.70 2.07 1.99	49,323 9,378 6,907 14,465	600,180 15,919 14,293 28,749	224,008 219,734 35,767 479,510
		薬剤 食事・生活療養費(差額支給分除く) 訪問看護療養費 計	支給 給 給 給	717,450 29,100 1,168 ----- 68,522 191 ----- -----	894,242 907,061 8,143 ----- 894,242 907,061 8,143 ----- -----	----- ----- ----- ----- ----- ----- ----- ----- ----- ----- ----- ----- -----	----- ----- ----- ----- ----- ----- ----- ----- ----- ----- ----- ----- -----	----- ----- ----- ----- ----- ----- ----- ----- ----- ----- ----- ----- -----	----- ----- ----- ----- ----- ----- ----- ----- ----- ----- ----- ----- -----	----- ----- ----- ----- ----- ----- ----- ----- ----- ----- ----- ----- -----		
(再掲)70歳現役並み所得者	療養の給付等	診療費	入院 入院 歯 小計	11,774 458,650 101,463 571,887	124,520 728,086 196,387 1,048,993	----- ----- ----- -----	7,040,934 7,583,768 1,268,079 15,892,782	0.3058 11.9117 2.6351 14.8527	10.58 1.59 1.94 1.83	56,545 10,416 6,457 15,151	598,007 16,535 12,498 27,790	182,862 196,961 32,934 412,757
		薬剤 食事・生活療養費(差額支給分除く) 訪問看護療養費 計	支給 給 給 給	282,042 11,204 480 ----- 24,977 ----- 1 ----- -----	344,096 294,502 3,842 ----- 344,096 294,502 3,842 ----- -----	----- ----- ----- ----- ----- ----- ----- ----- ----- ----- ----- ----- -----	----- ----- ----- ----- ----- ----- ----- ----- ----- ----- ----- ----- -----	----- ----- ----- ----- ----- ----- ----- ----- ----- ----- ----- ----- -----	----- ----- ----- ----- ----- ----- ----- ----- ----- ----- ----- ----- -----	----- ----- ----- ----- ----- ----- ----- ----- ----- ----- ----- ----- -----		
(再掲)前期高齢者	療養の給付等	診療費	入院 入院 歯 小計	94,619 3,900,185 800,472 4,795,276	1,092,237 6,190,277 1,605,828 8,888,342	----- ----- ----- -----	35,408,056 60,565,076 10,813,038 128,234,154	0.2749 11.3299 2.01 13.9302	11.54 1.59 2.01 1.85	52,055 9,784 6,734 14,427	600,895 15,529 13,508 26,742	165,165 175,940 31,412 372,517
		薬剤 食事・生活療養費(差額支給分除く) 訪問看護療養費 計	支給 給 給 給	2,415,077 89,760 3,687 ----- 222,772 290 4 221,110 -----	2,942,091 2,630,029 27,264 ----- 2,942,091 2,630,029 27,264 ----- -----	----- ----- ----- ----- ----- ----- ----- ----- ----- ----- ----- ----- -----	----- ----- ----- ----- ----- ----- ----- ----- ----- ----- ----- ----- -----	----- ----- ----- ----- ----- ----- ----- ----- ----- ----- ----- ----- -----	----- ----- ----- ----- ----- ----- ----- ----- ----- ----- ----- ----- -----	----- ----- ----- ----- ----- ----- ----- ----- ----- ----- ----- ----- -----		
高額介護合算療養費			13	298	-----	-----	-----	-----	-----	-----	-----	-----
その他			145,167	-----	-----	4,380,486	-----	-----	-----	-----	-----	-----
総計			-----	-----	449,084,030	569,096,620	-----	-----	-----	-----	-----	197042.24
被保険者数(年度平均)			2,767,532	(注) 1. 「薬剤支給」の「日数」欄は処方箋枚数である。 2. 年齢区分ごとの高額療養費は、現物給付分と現金給付分両方が含まれる。 3. 世帯合算により支給された高額療養費は一部負担金等により按分、件数はそれぞれ1件として計上している。 4. その他は国保の任意給付のうち医療給付に充てられた額である。 5. 実効給付率は、保険局調査課において推計した年齢区分ごとの高額介護合算療養費を含めて算出している。 予算措置による70歳～74歳の患者負担補填は給付費には含まれていない。								
70歳未満加入者(再掲)未就学児			176,321									
70歳以上加入者(再掲)70～74歳一般所得者			120,064									
(再掲)70～74歳現役並み所得者加入者計			82,160									
(再掲)前期高齢者			38,504									
加入者計			2,888,196									
(再掲)前期高齢者			344,237									
実効給付率			-----									
70歳未満加入者(再掲)未就学児			77.94									
70歳以上加入者			83.72									
(再掲)70～74歳一般所得者			85.63									
(再掲)70～74歳現役並み所得者			87.93									
加入者計			79.94									
			78.91									

		件数	日数	給付費	医療費	受診率	1件当 日数	1日当 医療費	1件当 医療費	1人当 医療費	
			日	千円	千円		日	円	円	円	
70歳未満加入者	療養の給付等	入院	277,662	4,001,897	-----	159,861,733	0.2386	14.41	39,946	575,742	137,365
		入院外科	11,089,533	17,630,466	-----	181,724,640	9.5289	1.59	10,307	16,387	156,151
		歯小計	2,611,963	5,143,301	-----	33,827,139	2.2444	1.97	6,577	12,951	29,067
		薬剤支給	13,979,158	26,775,664	-----	375,413,512	12.0119	1.92	14,021	26,855	322,582
		食事・生活療養費(差額支給分除く)	6,882,881	8,983,009	-----	92,285,603					
		訪問看護療養費	264,184	10,166,288	4,542,932	6,884,718					
		高額療養費(現物給付分)	28,596	205,504	-----	2,283,931					
		計	389,247	-----	48,124,094	-----					
		療養費	608,910	-----	3,918,021	5,590,119					
		食事・生活療養費(差額支給分)	2,097	-----	6,348	-----					
移送費	30	-----	1,081	1,105							
高額療養費(現金給付分)	173,452	-----	7,775,339	-----							
療養諸費(+)	-----	-----	393,893,819	482,458,989							
診療費	174	969	-----	52,429	0.1847	5.57	54,106	301,316	55,657		
入院外科	8,791	14,416	-----	80,424	9.3323	1.64	5,579	9,148	85,376		
歯小計	1,367	2,115	-----	13,602	1.4512	1.55	6,431	9,951	14,440		
薬剤支給	10,332	17,500	-----	146,456	10.9682	1.69	8,369	14,175	155,473		
食事療養費(差額支給分除く)	5,420	8,028	-----	29,417							
訪問看護療養費	138	1,920	733	1,230							
計	15	78	-----	876							
療養費	201	-----	1,570	2,065							
食事療養費(差額支給分)	2	-----	2	-----							
移送費	-	-----	-	-							
高額療養費	385	-----	32,186	-----							
療養諸費(+)	-----	-----	176,531	180,044					191129.47		
高額介護合算療養費	894	-----	33,875	-----							
その他	-----	-----	-----	-----							
総計	-----	-----	393,927,693	482,458,989					414563.45		
被保険者数(年度平均)		人									
70歳未満加入者		1,163,776	(注) 1. 「薬剤支給」の「日数」欄は処方箋枚数である。								
(再掲)未就学児		942	2. 市町村国保の4~3ベースの現物給付分の数値は、各保険者からの3~2ベースの報告値に対して事業月報の数値を用いて								
70歳以上加入者		-----	加減を行ったものである。								
(再掲)70~74歳一般所得者		-----	3. 年齢区分ごとの高額療養費は、現物給付分と現金給付分両方が含まれる。								
(再掲)70~74歳現役並み所得者		-----	4. その他は一般退職別の内訳がないため計上していない。								
加入者計		1,163,776	5. 実効給付率は、保険局調査において推計した年齢階級別の高額介護合算療養費等を含めて算出している。								
(再掲)前期高齢者		-----	6. 一般被保険者から退職被保険者等への振り替えによる遡及訂正が反映されていないため、被保険者数が過小に評価されている								
実効給付率		%	可能性がある。また、給付についても過年度分の訂正が反映されていないため、過小に評価されている可能性がある。								
70歳未満加入者		81.65	7. 本表については、市町村国保(P78)のうち、退職被保険者等分について再掲したものである。								
(再掲)未就学児		84.14									
70歳以上加入者		-----									
(再掲)70~74歳一般所得者		-----									
(再掲)70~74歳現役並み所得者		-----									
加入者計		81.65									

		件数	日数	給付費	医療費	受診率	1件当 日数	1日当 医療費	1件当 医療費	1人当 医療費	
				千円	千円		日	円	円	円	
後期 高齢者 医療 制度	療養の 給付等	入院	13,127,629	234,557,780	(6,172,348,874)	6,943,168,949	0.8213	17.87	29,601	528,897	434,398
		入院外	255,939,162	482,132,957	(3,894,280,552)	4,391,463,543	16.0128	1.88	(31,333)	(559,846)	(459,817)
		歯科	35,963,859	74,066,964	(463,476,857)	523,489,289	2.2501	2.06	(14,704)	(27,699)	(443,531)
		小計	305,030,650	790,757,701	(10,530,106,284)	11,858,121,781	19.0842	2.59	(7,073)	(14,567)	(32,776)
	薬剤支給 食事・生活療養費(差額支給分除く)	169,630,088	227,610,312	(2,393,946,370)	2,697,681,918						
	医科	12,367,477	588,169,409	272,899,012	406,671,318						
	歯科	12,338,535	587,586,413	272,649,981	406,282,777						
	訪問看護療養費	28,942	582,996	249,031	388,541						
	高額療養費(現物給付分)	677,637	5,566,277	(55,382,939)	62,446,831						
	計	13,178,179	-----	474,557,350	-----						
療養費(差額支給分)	12,211,516	-----	164,973,814	186,180,624							
食事・生活療養費(差額支給分)	73,341	-----	369,868	-----							
移送費	412	-----	7,198	7,198							
高額療養費(現金給付分)	21,583,962	-----	120,683,219	-----							
療養諸費(+)	-----	-----	14,012,926,054	15,211,109,671						951,679	
(再掲) 現役並み 所得者	療養の 給付等	入院	663,168	9,963,259	(264,087,730)	377,254,071	0.6298	15.02	37,865	568,867	358,288
		入院外	17,430,165	30,395,078	(206,821,492)	295,287,126	16.5539	1.74	(39,534)	(593,947)	(374,084)
		歯科	3,045,833	6,000,822	(27,244,393)	38,903,192	2.8927	1.97	(15,457)	(26,954)	(446,185)
		小計	21,139,166	46,359,159	(498,153,615)	711,444,389	20.0764	2.19	(6,483)	(12,773)	(36,947)
	薬剤支給 食事・生活療養費(差額支給分除く)	11,317,540	14,484,074	(122,246,037)	174,517,410						
	医科	623,222	24,122,256	10,059,779	16,658,598						
	歯科	621,078	24,083,064	10,043,933	16,632,576						
	訪問看護療養費	2,144	39,192	15,846	26,022						
	高額療養費(現物給付分)	44,793	372,231	(2,913,169)	4,159,158						
	計	799,762	-----	87,139,780	-----						
療養費(差額支給分)	936,858	-----	8,867,171	12,681,435							
食事・生活療養費(差額支給分)	-----	-----	-----	-----							
移送費	6	-----	165	165							
高額療養費(現金給付分)	1,131,356	-----	17,615,156	-----							
療養諸費(+)	-----	-----	746,994,873	919,461,155						873,235	
(再掲) 現役並み 所得者 以外	療養の 給付等	入院	12,464,461	224,594,521	(5,908,261,145)	6,565,914,879	0.8348	18.02	29,235	526,771	439,765
		入院外	238,508,997	451,737,879	(3,687,459,060)	4,096,176,417	15.9746	1.89	(30,969)	(558,032)	(465,863)
		歯科	32,918,026	68,066,142	(436,232,463)	484,586,097	2.2047	2.07	(9,068)	(17,174)	(274,349)
		小計	283,891,484	744,398,542	(10,031,952,668)	11,146,677,392	19.0142	2.62	(14,653)	(27,753)	(443,343)
	薬剤支給 食事・生活療養費(差額支給分除く)	158,312,548	213,126,238	(2,271,700,333)	2,523,164,508						
	医科	11,744,255	564,047,153	262,839,233	390,012,720						
	歯科	11,717,457	563,503,349	262,606,048	389,650,201						
	訪問看護療養費	26,798	543,804	233,185	362,519						
	高額療養費(現物給付分)	632,844	5,194,046	(52,469,770)	58,287,673						
	計	12,378,417	-----	387,417,570	-----						
療養費(差額支給分)	11,274,658	-----	156,106,643	173,499,189							
食事・生活療養費(差額支給分)	73,341	-----	369,868	-----							
移送費	406	-----	7,034	7,034							
高額療養費(現金給付分)	20,452,606	-----	103,068,063	-----							
療養諸費(+)	-----	-----	13,265,931,181	14,291,648,516						957,211	
高額介護合算療養費	917,871	-----	12,527,787	-----							
総計	-----	-----	14,025,453,840	15,211,109,671						951,679	
被保険者数(年度平均)			人								
現役並み所得者		1,052,937		(注) 1. 診療費諸率の()内の数値は、入院と食事・生活療養費(差額支給分除く)の医科を合算したものの、入院外と薬剤支給を合算したものの、または、歯科と食事・生活療養費(差額支給分除く)の歯科を合算したものである。							
現役並み所得者以外		14,930,506		2. 4-3ページの現物給付分の数値は、各保険者からの3-2ページの報告値に対して、事業月報の数値を用いて加減を行ったものである。							
加入者計		15,983,443		3. 「薬剤支給」の「日数」欄は処方箋枚数である。							
(再掲) 障害認定者				4. 給付費の()内の数値は、現物給付分の高額療養費を含まない給付費である。							
現役並み所得者		8,346									
現役並み所得者以外		343,328									
加入者計		351,675									
実効給付率		%									
現役並み所得者		81.33									
現役並み所得者以外		92.91									
加入者計		92.21									

参考1 医療費の動向



< 対前年度伸び率 >

	1985 (S60)	1990 (H2)	1995 (H7)	2000 (H12)	2001 (H13)	2002 (H14)	2003 (H15)	2004 (H16)	2005 (H17)	2006 (H18)	2007 (H19)	2008 (H20)	2009 (H21)	2010 (H22)	2011 (H23)	2012 (H24)	2013 (H25)	2014 (H26)	2015 (H27)	2016 (H28)	(%)
国民医療費	6.1	4.5	4.5	1.8	3.2	0.5	1.9	1.8	3.2	0.0	3.0	2.0	3.4	3.9	3.1	1.6	2.2	1.9	3.8	0.4	
後期高齢者(老人)医療費	12.7	6.6	9.3	5.1	4.1	0.6	0.7	0.7	0.6	3.3	0.1	1.2	5.2	5.9	4.5	3.0	3.6	2.1	4.4	1.2	
国民所得	7.2	8.1	2.7	2.4	3.0	0.4	1.4	1.3	1.2	1.3	0.0	7.2	2.9	2.4	1.0	0.4	3.9	1.2	2.7	-	
GDP	7.2	8.6	2.9	1.3	1.8	0.8	0.7	0.5	0.9	0.7	0.3	4.1	3.4	1.4	1.1	0.2	2.6	2.1	2.8	-	

注1 国民所得及びGDPは内閣府発表の国民経済計算による。

注2 2016年度の国民医療費(及び後期高齢者医療費。以下同じ。)は実績見込みである。2016年度分は、2015年度の国民医療費に2016年度の概算医療費の伸び率(上表の斜字体)を乗じることによって推計している。

(1) 70-74歳の者の一部負担金割合の予算凍結措置解除(1割 2割)。2014年4月以降新たに70歳に達した者から2割とし、同年3月までに70歳に達した者は1割に据え置く。

(2) 「再算定通常分」とは市場拡大再算定による薬価の見直し、「再算定特例分」とは年間販売額が極めて大きい品目に対する市場拡大再算定の特例の実施を指す。

医療費の伸び率の要因分解

人口及び報酬改定の影響を除いた医療費の伸びは近年1～2%程度であった。平成27、28年度は一時的な要因により変動が大きいが平均すると1.5%程度で、それ以前の水準と大きく変わらない。この「その他」の要因には、医療の高度化、患者負担の見直し等種々の影響が含まれる。

	平成15年度 (2003)	平成16年度 (2004)	平成17年度 (2005)	平成18年度 (2006)	平成19年度 (2007)	平成20年度 (2008)	平成21年度 (2009)	平成22年度 (2010)	平成23年度 (2011)	平成24年度 (2012)	平成25年度 (2013)	平成26年度 (2014)	平成27年度 (2015)	平成28年度 (2016)
医療費の伸び率	1.9%	1.8%	3.2%	-0.0%	3.0%	2.0%	3.4%	3.9%	3.1%	1.6%	2.2%	1.9%	3.8%	-0.4% (注1)
人口増の影響	0.1%	0.1%	0.1%	0.0%	0.0%	-0.1%	-0.1%	0.0%	-0.2%	-0.2%	-0.2%	-0.2%	-0.1%	-0.1%
高齢化の影響	1.6%	1.5%	1.8%	1.3%	1.5%	1.3%	1.4%	1.6%	1.2%	1.4%	1.3%	1.2%	1.0%	1.0% (注2)
診療報酬改定等		-1.0%		-3.16%		-0.82%		0.19%		0.004%		-1.26% 消費税対応 1.36% (注3)		-0.84% 再算定通常分 -0.19% (注4) 再算定特例分 -0.28% (注4)
その他 (- - -) 医療の高度化 患者負担の見直し 等	0.2%	1.2%	1.3%	1.8%	1.5%	1.5%	2.2%	2.1%	2.1%	0.4%	1.1%	0.7%	2.9%	0.0% (注1)
制度改正	H15.4 被用者本人 3割負担等			H18.10 現役並み 所得高齢者 3割負担等		H20.4 未就学 2割負担						H26.4 70-74歳 2割負担 (注5)		

注1: 医療費の伸び率は、平成27年度までは国民医療費の伸び率、平成28年度は概算医療費(審査支払機関で審査した医療費)の伸び率(速報値、上表の斜体字)であり、医療保険と公費負担医療の合計である。

注2: 平成28年度の高齢化の影響は、平成27年度の年齢階級別(5歳階級)国民医療費と平成27、28年度の年齢階級別(5歳階級)人口からの推計値である。

注3: 平成26年度の「消費税対応」とは、消費税率引上げに伴う医療機関等の課税仕入れにかかるコスト増への対応分を指す。平成26年度における診療報酬改定の改定率は、合計0.10%であった。

注4: 平成28年度の「再算定通常分」とは市場拡大再算定による薬価の見直し、「再算定特例分」とは年間販売額が極めて大きい品目に対する市場拡大再算定の特例の実施を指す。

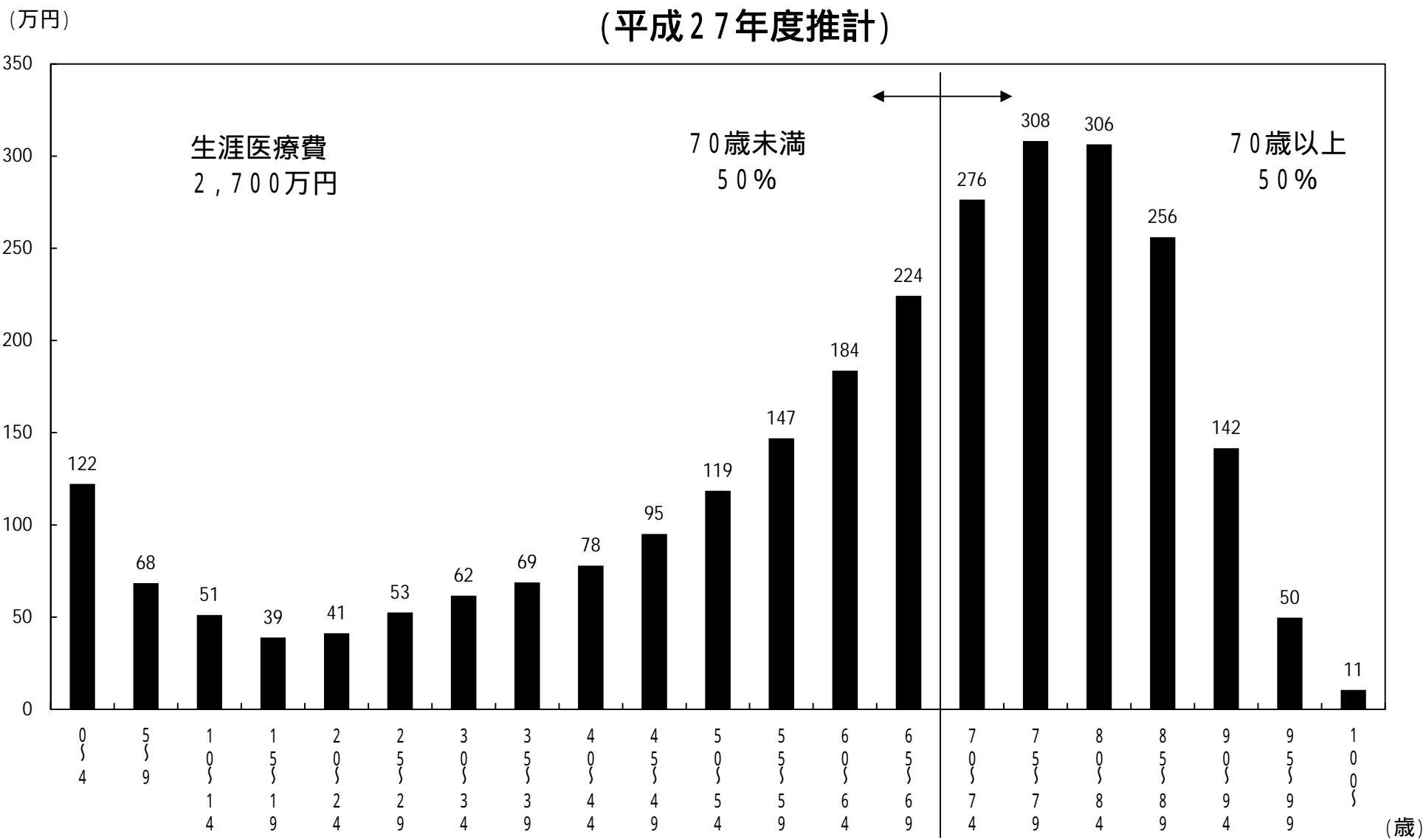
注5: 70-74歳の者の一部負担金割合の予算凍結措置解除(1割→2割)。平成26年4月以降新たに70歳に達した者から2割とし、同年3月までに70歳に達した者は1割に据え置く。

参考2 生涯医療費(平成27年度)

年齢階級	男女計				男性				女性			
	年齢階級別医療費	累積医療費	構成割合	累積割合	年齢階級別医療費	累積医療費	構成割合	累積割合	年齢階級別医療費	累積医療費	構成割合	累積割合
歳	万円	万円	%	%	万円	万円	%	%	万円	万円	%	%
0 ~ 4	122	122	5%	5%	130	130	5%	5%	114	114	4%	4%
5 ~ 9	68	191	3%	7%	74	204	3%	8%	63	177	2%	6%
10 ~ 14	51	242	2%	9%	56	260	2%	10%	46	223	2%	8%
15 ~ 19	39	281	1%	10%	40	300	2%	12%	37	260	1%	9%
20 ~ 24	41	322	2%	12%	36	336	1%	13%	47	307	2%	11%
25 ~ 29	53	374	2%	14%	42	379	2%	15%	63	370	2%	13%
30 ~ 34	62	436	2%	16%	49	428	2%	17%	74	444	3%	16%
35 ~ 39	69	505	3%	19%	60	488	2%	19%	79	523	3%	19%
40 ~ 44	78	583	3%	22%	74	562	3%	22%	82	605	3%	21%
45 ~ 49	95	678	4%	25%	95	656	4%	25%	96	701	3%	25%
50 ~ 54	119	796	4%	29%	122	778	5%	30%	115	815	4%	29%
55 ~ 59	147	943	5%	35%	157	935	6%	36%	136	952	5%	34%
60 ~ 64	184	1,127	7%	42%	199	1,135	8%	44%	167	1,119	6%	40%
65 ~ 69	224	1,351	8%	50%	242	1,376	9%	53%	206	1,325	7%	47%
70 ~ 74	276	1,628	10%	60%	287	1,663	11%	64%	266	1,590	9%	56%
75 ~ 79	308	1,936	11%	72%	304	1,967	12%	76%	312	1,902	11%	67%
80 ~ 84	306	2,242	11%	83%	283	2,250	11%	87%	331	2,233	12%	79%
85 ~ 89	256	2,498	9%	93%	208	2,458	8%	95%	307	2,540	11%	90%
90 ~ 94	142	2,640	5%	98%	96	2,554	4%	99%	190	2,730	7%	97%
95 ~ 99	50	2,689	2%	100%	26	2,580	1%	100%	74	2,805	3%	99%
100 ~	11	2,700	0%	100%	4	2,584	0%	100%	17	2,822	1%	100%
総計	2,700		100%		2,584		100%		2,822		100%	
(再) 65歳未満	1,127		42%		1,135		44%		1,119		40%	
(再) 65歳以上	1,573		58%		1,450		56%		1,703		60%	
(再) 70歳未満	1,351		50%		1,376		53%		1,325		47%	
(再) 70歳以上	1,349		50%		1,208		47%		1,497		53%	
(再) 75歳未満	1,628		60%		1,663		64%		1,590		56%	
(再) 75歳以上	1,072		40%		921		36%		1,231		44%	

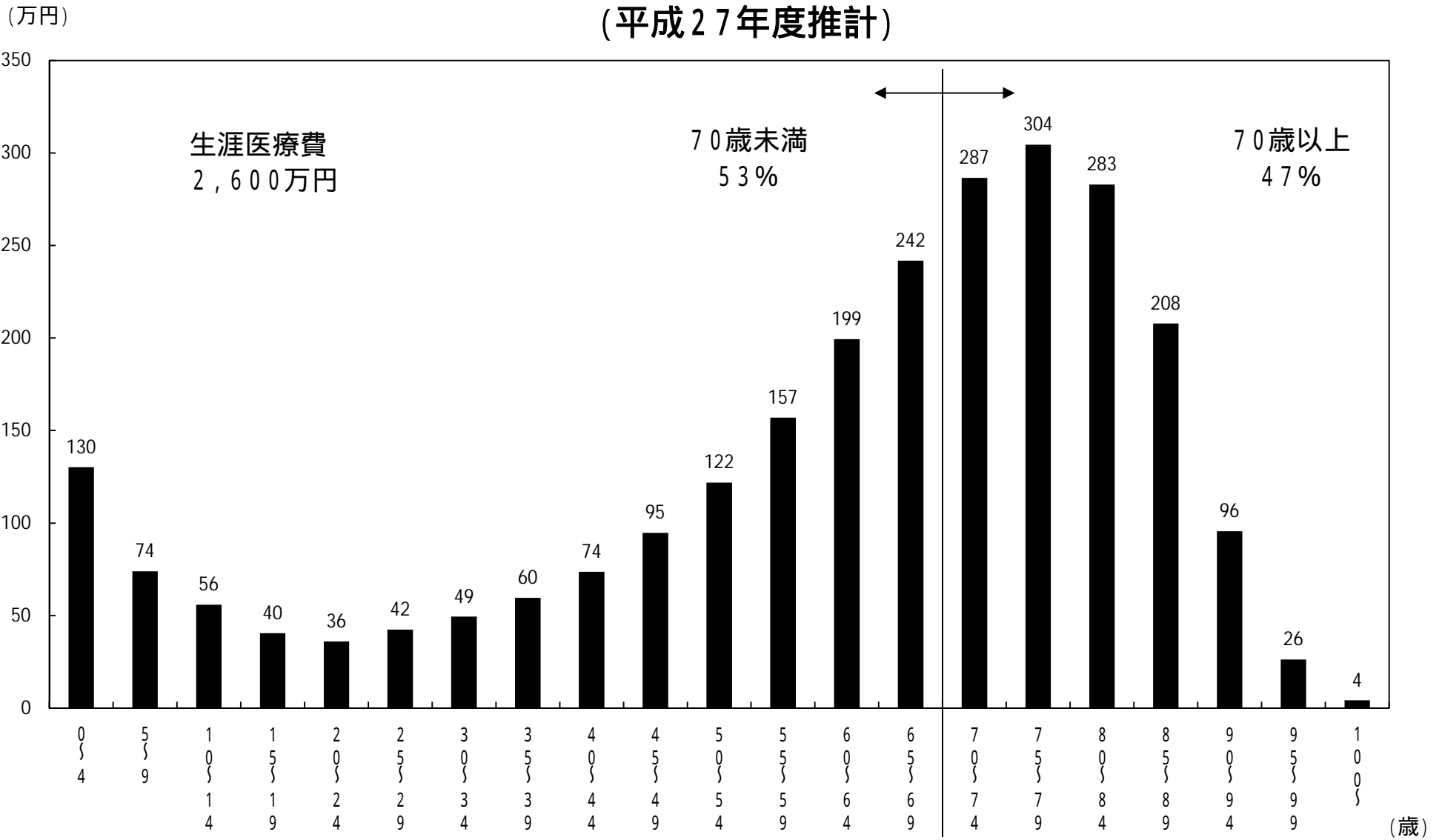
(注) 平成27年度の年齢階級別1人当たり国民医療費をもとに、平成27年完全生命表による定常人口を適用して推計したものである。

生涯医療費(男女計) (平成27年度推計)



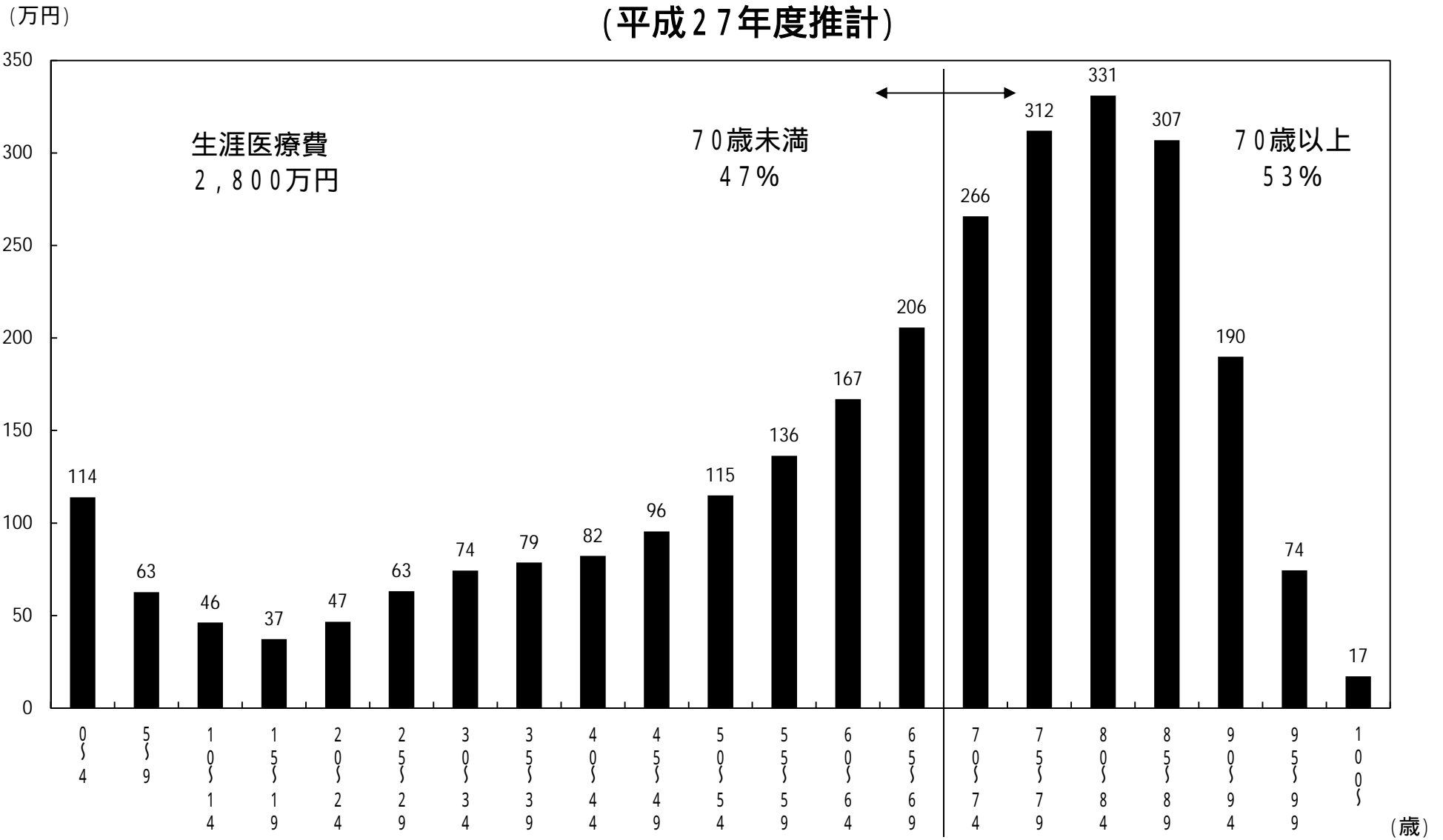
(注) 平成27年度の年齢階級別一人当たり国民医療費をもとに、平成27年完全生命表による定常人口を適用して推計したものである。

生涯医療費(男性) (平成27年度推計)



(注) 平成27年度の年齢階級別一人当たり国民医療費をもとに、平成27年完全生命表による定常人口を適用して推計したものである。

生涯医療費(女性) (平成27年度推計)



(注) 平成27年度の年齢階級別一人当たり国民医療費をもとに、平成27年完全生命表による定常人口を適用して推計したものである。

参考3 後期高齢者医療費の特性(平成27年度)

		計	入院及び食事療養・生活療養	入院外及び調剤	歯科
1人当たり医療費	後期高齢者(A)	951,679			
	後期高齢者以外(B)	220,516			
	比率(A/B)	4.3			
1人当たり診療費	後期高齢者(A)	936,123	459,817	443,531	32,776
	後期高齢者以外(B)	216,592	70,093	126,377	20,121
	比率(A/B)	4.3	6.6	3.5	1.6
受診率(100人当たり)	後期高齢者(A)		82	1,601	225
	後期高齢者以外(B)		13	679	164
	比率(A/B)		6.2	2.4	1.4
1件当たり日数	後期高齢者(A)		17.9	1.9	2.1
	後期高齢者以外(B)		12.8	1.5	1.8
	比率(A/B)		1.4	1.3	1.1
1日当たり診療費	後期高齢者(A)		31,333	14,704	7,073
	後期高齢者以外(B)		41,175	12,357	6,635
	比率(A/B)		0.8	1.2	1.1
1件当たり診療費	後期高齢者(A)		559,846	27,699	14,567
	後期高齢者以外(B)		525,459	18,611	12,243
	比率(A/B)		1.1	1.5	1.2
1人当たり日数	後期高齢者(A)		14.7	30.2	4.6
	後期高齢者以外(B)		1.7	10.2	3.0
	比率(A/B)		8.6	2.9	1.5

(注)「1人当たり診療費」=「受診率(1人当たり)」×「1件当たり日数」×「1日当たり診療費」
 =「1人当たり日数」×「1日当たり診療費」
 =「受診率(1人当たり)」×「1件当たり診療費」

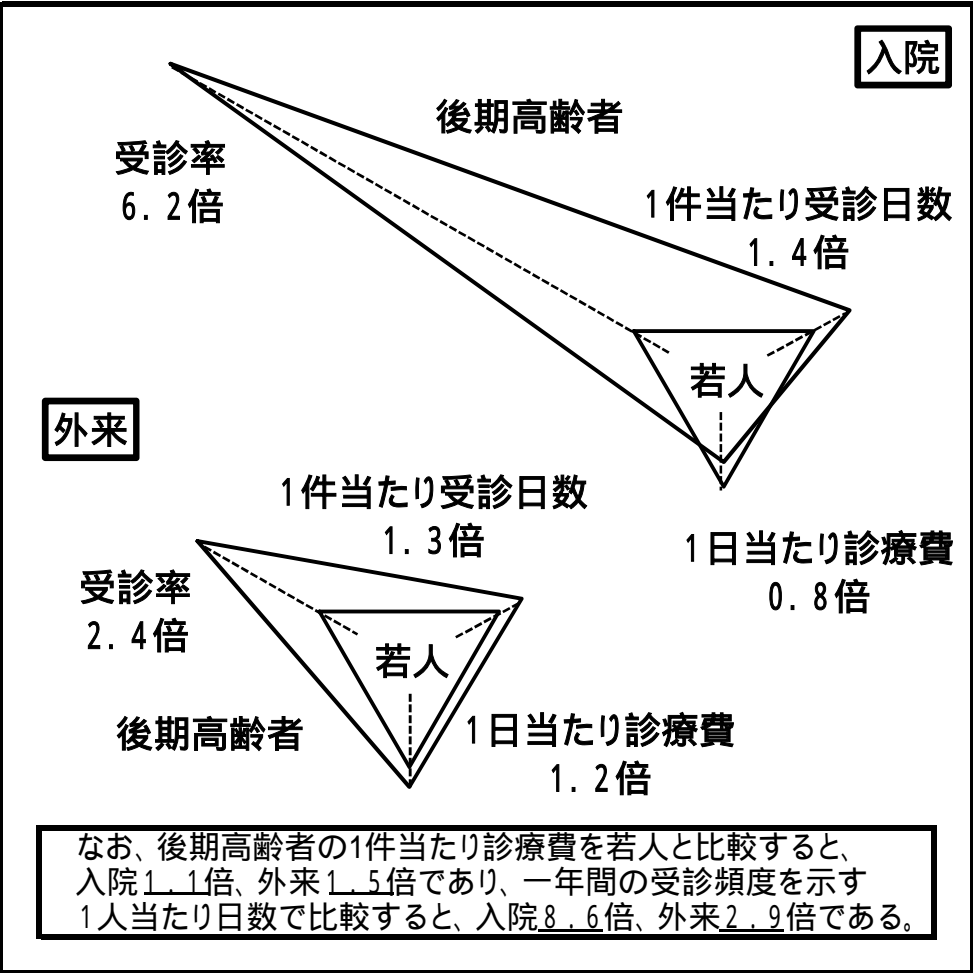
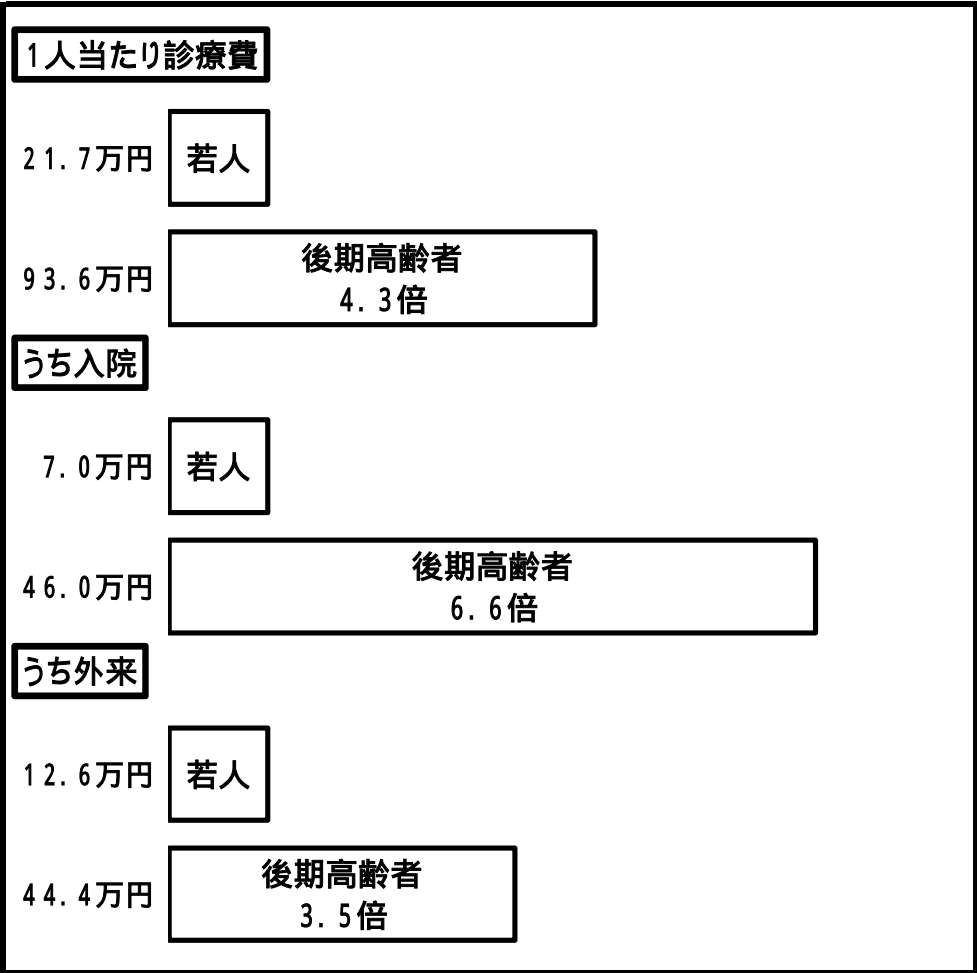
		100人当たり 推計新規入院件数	推計平均在院日数	入院1日当たり 医療費	推計1入院当たり 医療費
入院に関する分析	後期高齢者(A)	35.2	41.7	31,333	1,307,378
	後期高齢者以外(B)	8.0	21.2	41,175	873,864
	比率(A/B)	4.4	2.0	0.8	1.5

(注)「推計新規入院件数」=「入院受診延日数」÷「推計平均在院日数」
 「推計平均在院日数」=「1件当たり日数」×「月の日数-1」÷(「月の日数」-「1件当たり日数」)
 「月の日数」=「当該期間の日数(平成27年度は366)」÷「当該期間の月数(12)」
 「推計1入院当たり医療費」=「推計平均在院日数」×「入院1日当たり医療費」

後期高齢者医療費の特性

1人当たり診療費の若人との比較(平成27年度)

三要素の比較(平成27年度)



なお、後期高齢者の1件当たり診療費を若人と比較すると、入院1.1倍、外来1.5倍であり、一年間の受診頻度を示す1人当たり日数で比較すると、入院8.6倍、外来2.9倍である。

(注) 1. 後期高齢者とは後期高齢者医療制度の被保険者であり、若人とは後期高齢者医療制度以外の医療保険加入者である。
 2. 入院は、入院時食事療養費・入院時生活療養費(医科)を含んでおり、外来は、入院外(医科)及び調剤費用額の合計である。
 3. 後期高齢者の1人当たり医療費は95.2万円となっており、若人の1人当たり医療費22.1万円の4.3倍となっている。
 (資料) 各制度の事業年報等を基に保険局調査課で作成。

参考4 医療保険制度の財政構造表(平成27年度)

1. 財政構造表とは

財政構造表とは、現行の医療保険制度の下、ある年度の医療費を賄うために必要な患者負担、公費、保険料の財源を、各制度別に財政調整等を踏まえ推計したものの。

2. 医療保険制度の財政構造

医療保険制度の医療費の財政負担は、65歳未満、前期高齢者、後期高齢者の3つの区分で大きく構造が異なっており、財政構造表においてもこの3区分に分けて財政負担額を推計。

- ・65歳未満 … 制度間の財政調整は基本的に各医療保険者が、公費負担分を除き、各自の医療給付費を保険料で賄っている。ただし、市町村国保の退職被保険者等の医療給付費については、退職被保険者の保険料で賄えない部分を、被用者保険が総報酬で按分して負担。
- ・前期高齢者 … 前期高齢者の多い保険者の負担を緩和するため、前期高齢者の加入率を用いて制度間の財政調整を行っており、この前期財政調整後の金額を各保険者が負担。
- ・後期高齢者 … 医療給付費の1割を後期高齢者の保険料、5割を公費、4割を被用者保険及び国保からの支援金で賄うことを基本としている。後期高齢者支援金は被用者保険及び国保が加入者数按分(被用者保険間は2分の1総報酬割)で負担するが、前期高齢者に係る後期高齢者支援金には前期高齢者の医療給付と同様、制度間の財政調整がある。

3. 留意点

医療費、医療給付費、患者負担

- ・平成27年4月～平成28年3月診療分の医療費、医療給付費及び患者負担。
- ・医療給付費は医療保険の給付費であり、70歳以上74歳以下の者の一部負担金の引下げに係る「指定公費」、その他公費負担医療の給付費や地方単独事業分の給付費は含まない。
- ・患者負担は、医療費から上記の医療保険給付費を控除したもの。

公費

- ・公費には、医療給付費の定率で算定される定率公費の他、高額医療費等の共同事業に対する公費、保険料軽減に対する定額公費(医療給付相当分に限る。)等も、医療給付に当てられることとなるため含まれている。
- ・市町村国保の法定外一般会計繰入は公費に含まれていない。

所要保険料

- ・所要保険料は医療給付費から上記公費を控除して算出したもので、その年度の医療給付を賄うために必要な保険料となる。なお、市町村国保については、法定外繰入がなかった場合の保険料となる。
- ・実際の保険料は、傷病手当金等の現金給付や事務費に当てるための保険料も含まれること、前年度の剰余不足の繰り越しや基金などを活用して設定されること、等から財政構造表の所要保険料額と異なる。

医療保険制度の財政構造表 - 平成27年度 -

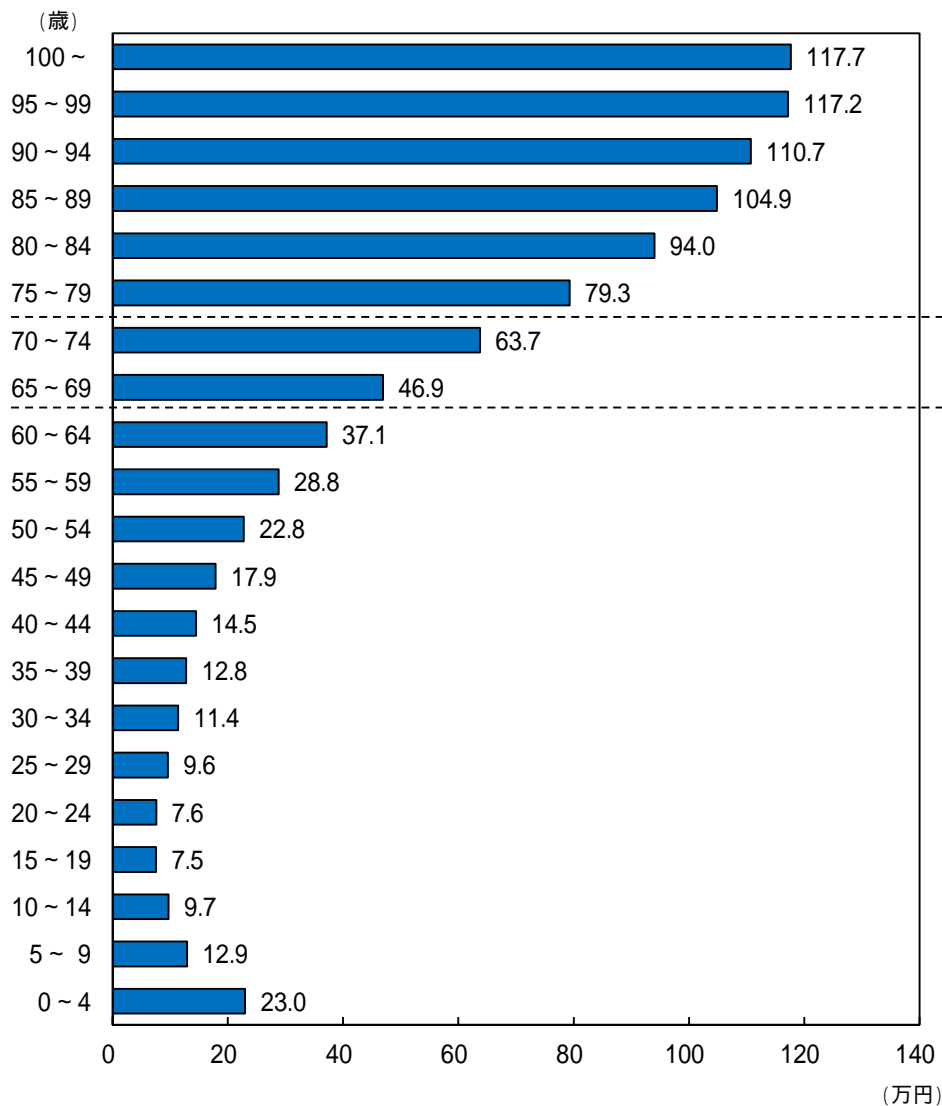
(単位：億円)

	協会健保	組合健保	日雇特例	船保	共済	被用者計	市町村一般	退職	市町村国保	国保組合	国保計	若人計	後期高齢者	医療保険計
医療費	64,143	44,926	22	242	13,727	123,059	109,757	4,825	114,581	5,691	120,272	243,332	152,111	395,443
患者負担	14,169	9,837	5	51	2,958	27,020	18,982	885	19,867	1,200	21,067	48,087	11,857	59,944
給付費	49,974	35,089	17	192	10,769	96,039	90,775	3,939	94,714	4,491	99,205	195,244	140,255	335,499
給付費（前期調整対象除く）	41,090	31,753	12	153	10,227	83,235	35,996	3,939	39,936	3,139	43,074	126,310	140,255	
所要保険料（軽減後）	34,351	31,450	11	125	10,227	76,165	14,161	1,054	15,215	1,881	17,095	93,260	11,293	
公費	6,739	303	1	28		7,071	21,835		21,835	1,258	23,094	30,164	70,440	
交付金（他制度からの移転）								2,885	2,885		2,885	2,885	58,521	
前期財政調整対象分	22,347	16,321	4	70	5,131	43,872	21,934	829	22,762	1,792	24,554	68,426		
給付費（前期調整対象分）	8,884	3,335	5	39	542	12,804	54,779	-	54,779	1,352	56,131	68,935		
前期財政調整（給付費分）	13,463	12,985	-1	31	4,589	31,068	-32,845	829	-32,016	440	-31,577	-509		
所要保険料（軽減後）	18,682	16,321	3	70	5,131	40,207	8,627		8,627	1,064	9,691	49,897		
公費	3,665		0			3,665	13,307		13,307	728	14,035	17,700		
交付金（他制度からの移転）								829	829		829	829		
後期高齢者支援金	19,770	18,401	10	71	5,815	44,066	12,619	735	13,353	1,611	14,964	59,031		
後期支援金（加入者割）	9,782	7,736	10	33	2,320	19,882	16,639	633	17,273	1,422	18,695	38,576		
後期支援金（総報酬割）	8,145	8,745	32	32	2,899	19,821			-	124	124	19,945		
前期財政調整（加入者割）	947	959	-0	2	277	2,185	-4,020	101	-3,919	51	-3,868	-1,683		
前期財政調整（総報酬割）	895	961		3	319	2,179			-	14	14	2,192		
所要保険料（軽減後）	18,010	18,401	9	71	5,815	42,306	5,071		5,071	997	6,068	48,375		
公費	1,760		1			1,760	7,548		7,548	614	8,161	9,921		
交付金（他制度からの移転）								735	735		735	735		
退職抛 outcomes（保険料負担）	1,905	1,830	-	7	678	4,420			-	29	29	4,448		
財政負担計	85,111	68,305	26	301	21,851	175,593	70,549	1,054	71,603	6,570	78,173	253,766	81,733	335,500
所要保険料（軽減後）	72,948	68,001	24	273	21,851	163,097	27,859	1,054	28,913	3,971	32,883	195,981	11,293	207,274
65歳未満	68,591	66,438	19	251	21,556	156,854	16,131	1,054	17,185	3,497	20,683	177,537		
前期高齢者	4,357	1,563	5	22	295	6,243	11,727	-	11,727	473	12,201	18,444		
公費	12,163	303	2	28		12,496	42,689	-	42,689	2,600	45,288	57,784	70,440	128,225
国	12,163	303	2	28		12,496	29,987		29,987	2,600	32,587	45,083	44,931	90,014
都道府県							10,238		10,238		10,238	10,238	13,733	23,971
市区町村							2,464		2,464		2,464	2,464	11,776	14,240
加入者数（万人）	3,687	2,909	2	12	875	7,486	3,136	119	3,255	289	3,544	11,030	1,594	12,624
65歳未満	3,452	2,819	2	11	861	7,145	1,875	119	1,994	254	2,249	9,394		
前期高齢者	235	91	0	1	13	341	1,261		1,261	34	1,295	1,636		
総報酬（億円）	807,251	866,625		3,153	287,310	1,964,339				12,252	12,252	1,976,592		
65歳未満	759,033	846,700		2,896	283,427	1,892,056				11,520	11,520	1,903,577		
前期高齢者	48,219	19,925		257	3,883	72,283				732	732	73,015		
加入者1人当たり所要保険料（万円）	19.8	23.4	12.6	22.0	25.0	21.8	8.9	8.8	8.9	13.7	9.3	17.8	7.1	16.4
所要保険料率（医療給付分）	9.0%	7.8%		8.7%	7.6%	8.3%								

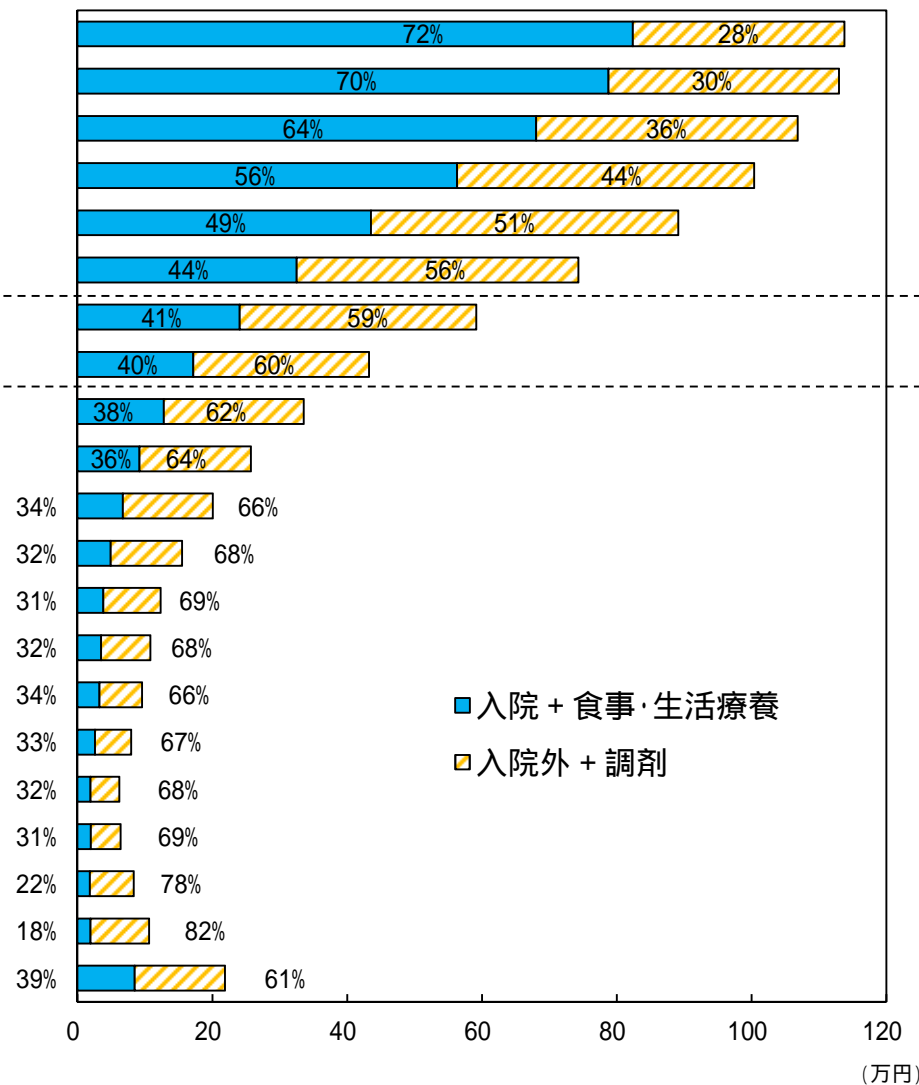
参考5 年齢階級別1人当たり医療費(平成27年度)(医療保険制度分)

1人当たり医療費を年齢階級別にみると、年齢とともに高くなり、70歳代までは外来(入院外+調剤)の割合が高いが、80歳代になると入院(入院+食事療養)の割合が高くなる。

(医療費計)



(医科診療費)



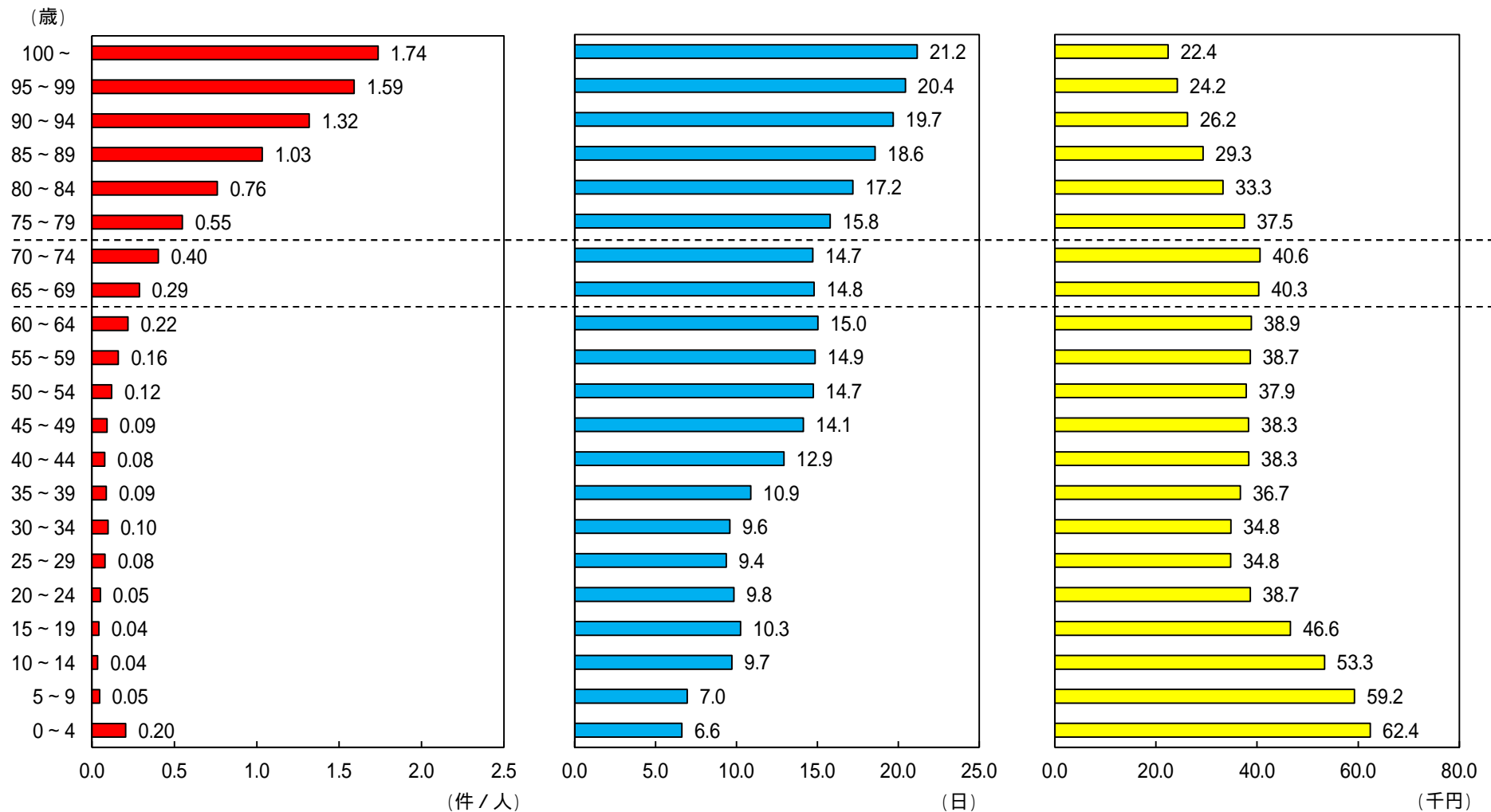
年齢階級別 三要素(入院、平成27年度)

入院医療費について、三要素（受診率、1件当たり日数、1日当たり医療費）に分解してみると、高齢期に入ると受診率が急増するとともに、1件当たり日数が増加する一方、1日当たり医療費は低下する。

受診率

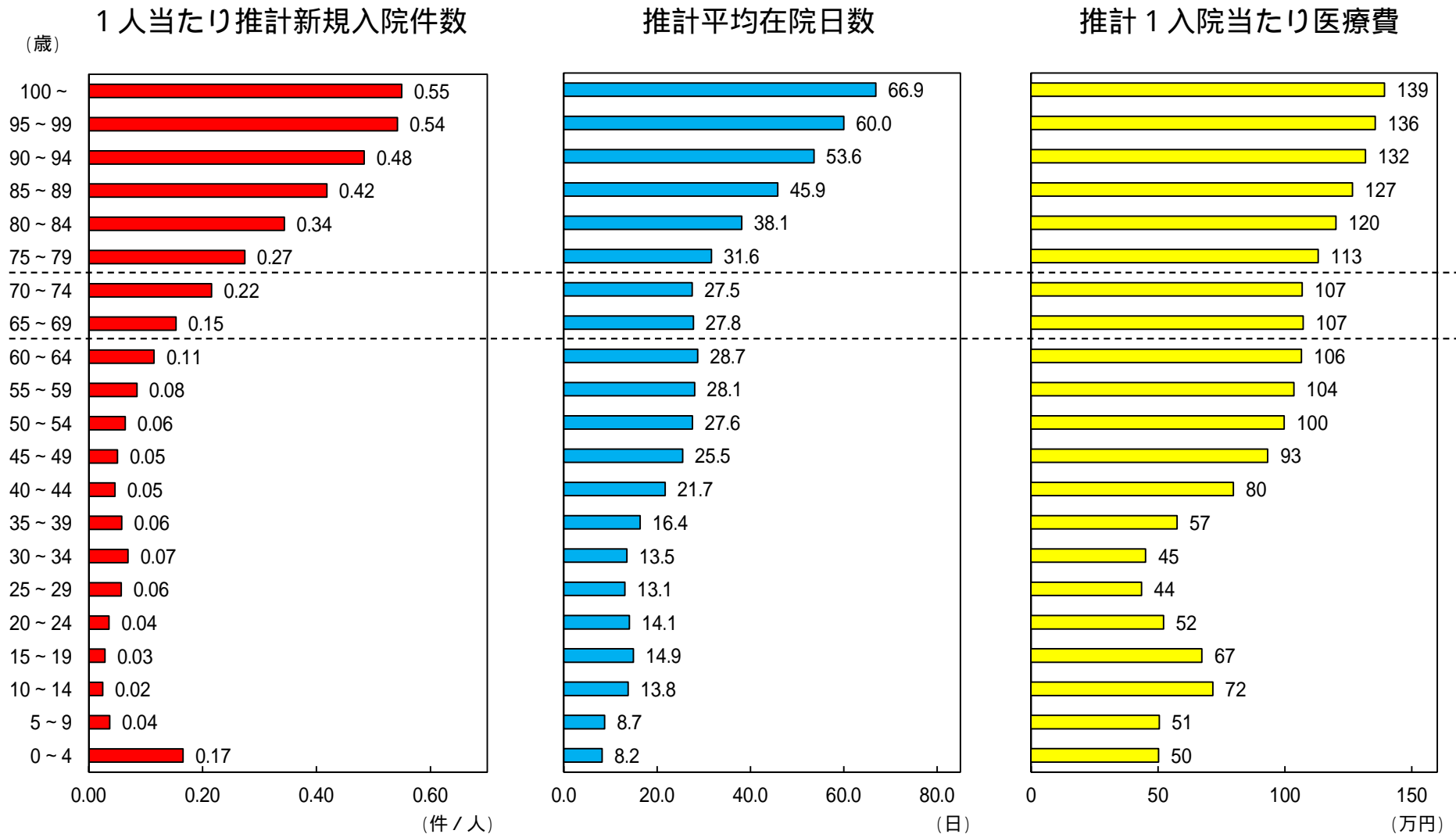
1件当たり日数

1日当たり医療費
(食事・生活療養を含む)



年齢階級別1人当たり推計新規入院件数、推計平均在院日数 及び推計1入院当たり医療費（平成27年度）

入院医療費について、1人当たり推計新規入院件数、推計平均在院日数、推計1入院当たり医療費を算出してみると、高齢期に入ると推計新規入院件数が急増するとともに、推計平均在院日数、推計1入院当たり医療費が増加する。



「医療給付実態調査報告」(厚生労働省保険局)等より作成

推計1入院当たり医療費には、食事・生活療養費を含まない。

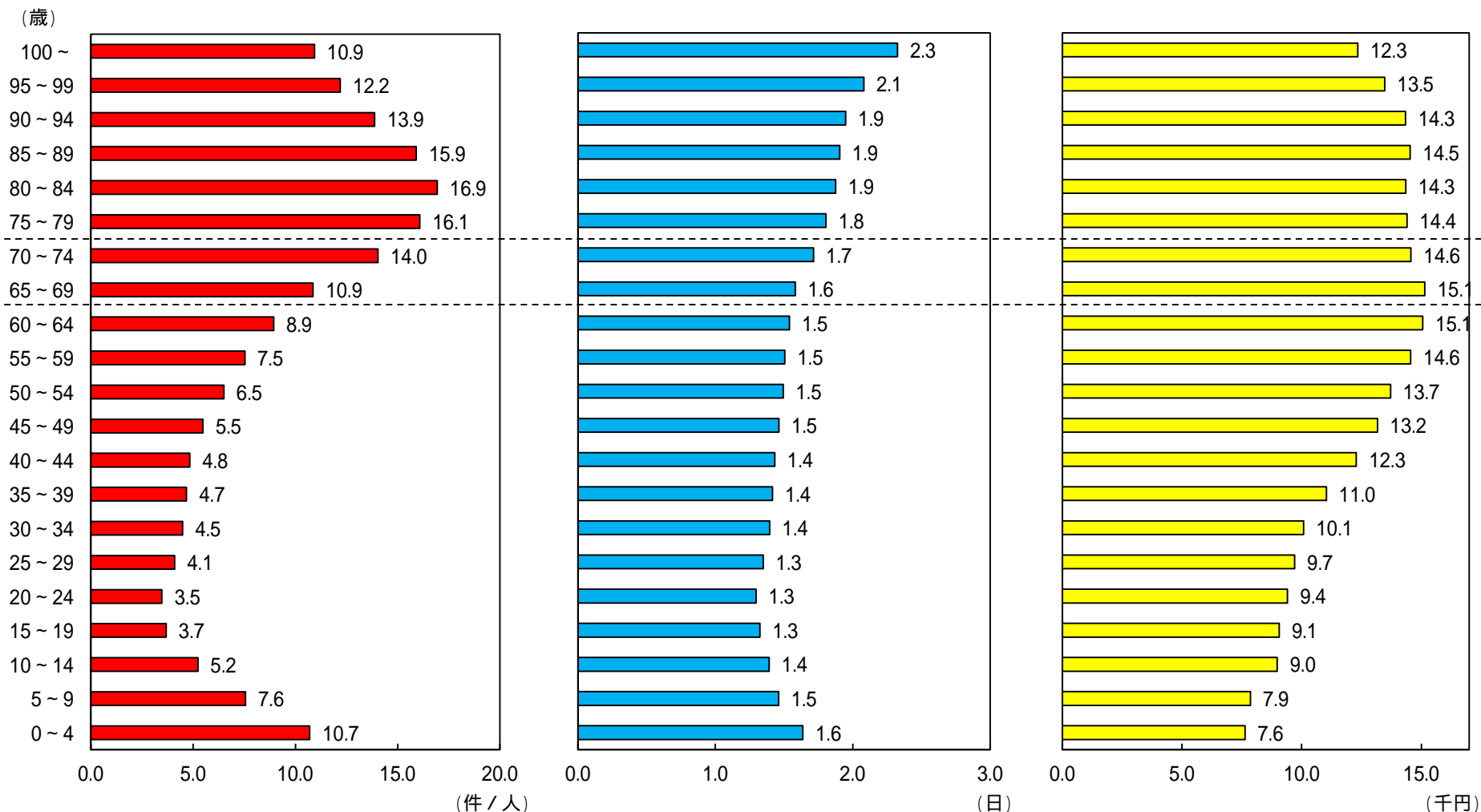
年齢階級別 三要素(入院外、平成27年度)

入院外医療費について、三要素(受診率、1件当たり日数、1日当たり医療費)に分解してみると、年齢が上がるごとに増加していた受診率が、80歳代前半をピークに低下する。

受診率

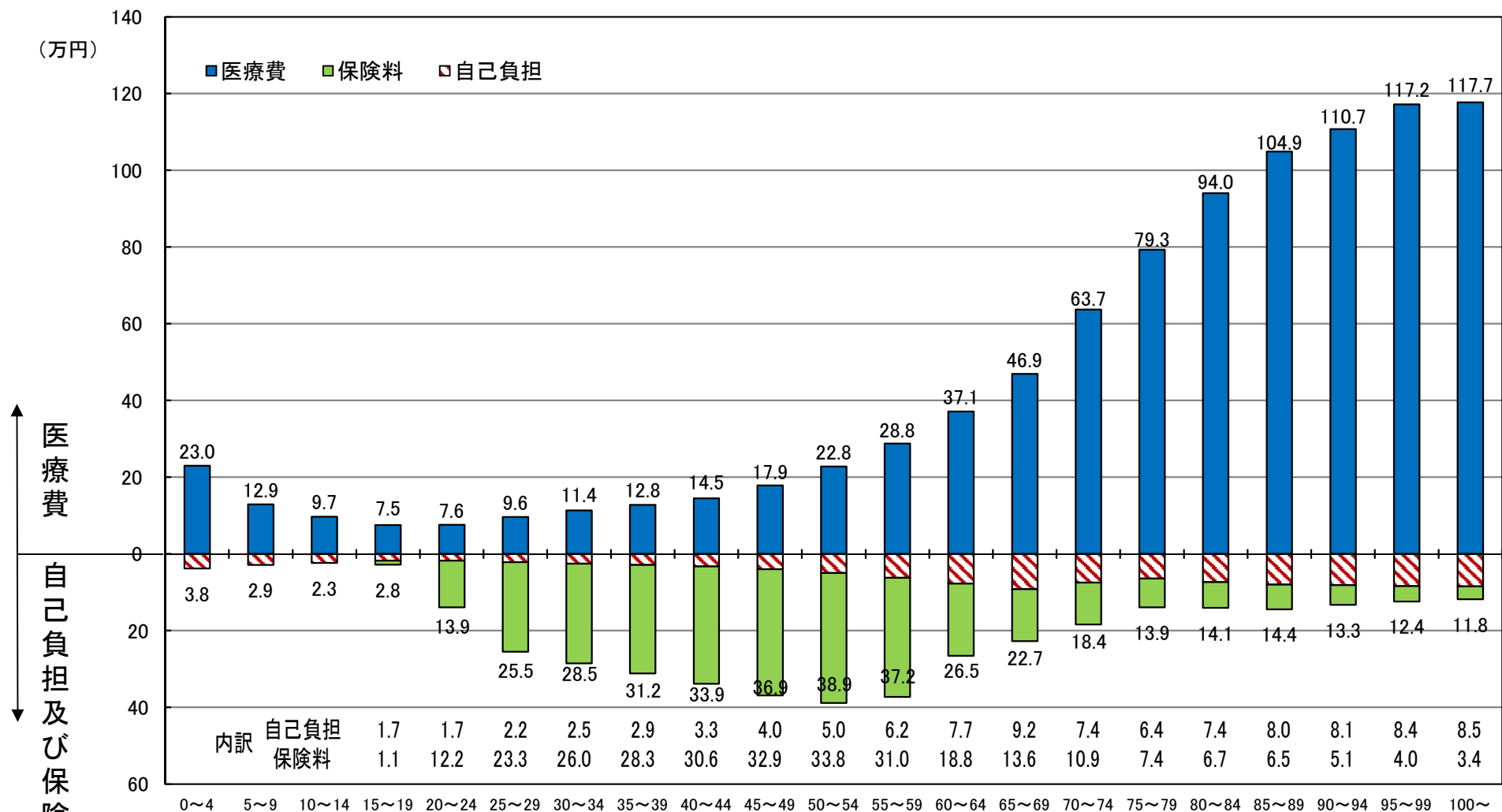
1件当たり日数

1日当たり医療費
(調剤を含む)



「医療給付実態調査報告」(厚生労働省保険局)等より作成

年齢階級別1人当たり医療費、自己負担額及び保険料の比較(年額) (平成27年度実績に基づく推計値)



- (注) 1. 1人当たりの医療費と自己負担は、それぞれ加入者の年齢階級別医療費及び自己負担をその年齢階級の加入者数で割ったものである。
 2. 自己負担は、医療保険制度における自己負担である。
 3. 予算措置による70~74歳の患者負担補填分は自己負担に含まれている。
 4. 1人当たり保険料は、被保険者(市町村国保は世帯主)の年齢階級別の保険料(事業主負担分を含む)を、その年齢階級別の加入者数で割ったものである。
 また、年齢階級別の保険料は健康保険被保険者実態調査、国民健康保険実態調査、後期高齢者医療制度被保険者実態調査等を基に推計した。
 5. 端数処理の関係で、数字が合わないことがある。