

# 医療保険に関する基礎資料

## ～平成 24 年度の医療費等の状況～

(平成 26 年 12 月)

厚生労働省保険局調査課





(14) 平成24年度 協会（一般）、組合健保、共済組合、国保及び後期高齢者医療制度の 診療諸率比較（平成24年度4～3ベース）		
ア 1人当たり診療費	-----	58
イ 受診率	-----	59
ウ 1件当たり日数	-----	60
エ 1日当たり診療費	-----	61
オ 1人当たり推計新規入院件数	-----	62
カ 推計平均在院日数	-----	62
キ 推計1入院当たり医療費	-----	62
(15) 平成24年度 医療保険制度別診療種別の実効給付率	-----	63
<b>6. 高齢者医療関係</b>		
(1) 医療保険制度別前期高齢者交付金等の状況	-----	64
(2) 医療保険制度別後期高齢者支援金等の状況	-----	65
(3) 医療保険制度別老人加入者数等の状況	-----	66
<b>7. 退職者医療制度関係</b>		
(1) 医療保険制度別年度別療養給付費確定拠出金及び標準報酬総額実績額	-----	68
(2) 国民健康保険の退職保険料の推移	-----	68
<b>8. 医療保険制度別平成24年度医療費総括表</b>		
(1) 医療保険計	-----	69
(2) 若人計	-----	70
(3) 被用者保険計	-----	71
(4) 協会（一般）	-----	72
(5) 組合健保	-----	73
(6) 法第3条第2項被保険者	-----	74
(7) 船員保険	-----	75
(8) 共済組合	-----	76
(9)-1国民健康保険計	-----	77
(9)-2国民健康保険（市町村国保）	[再掲] -----	78
(9)-3国民健康保険（国保組合）	[再掲] -----	79
(9)-4国民健康保険（退職被保険者等）	[再掲] -----	80
(10) 後期高齢者医療制度	-----	81
参考1 医療費の動向（国民医療費、老人医療費の動向）	-----	82
参考2 生涯医療費（平成24年度）	-----	84
参考3 後期高齢者医療費の特性（平成24年度）	-----	88
参考4 医療保険制度の財政構造表（平成24年度）	-----	90
参考5 年齢階級別1人当たり医療費（平成24年度）（医療保険制度分）	-----	92

## 利用上の注意

資料中に用いた略称の意味は、次のとおりである。

- ・ 若人 被用者保険と国保の総称
- ・ 被用者保険 協会（一般）、組合健保、法第3条第2項被保険者、船員保険及び共済組合の総称
- ・ 協会けんぽ 全国健康保険協会管掌健康保険  
平成20年9月以前は政府管掌健康保険
- ・ 協会（一般） 全国健康保険協会管掌健康保険（一般被保険者）  
平成20年9月以前は政府管掌健康保険（一般被保険者）
- ・ 組合健保 組合管掌健康保険
- ・ 法第3条第2項被保険者 全国健康保険協会管掌健康保険（健康保険法第3条第2項被保険者）  
平成20年9月以前は政府管掌健康保険（健康保険法第3条第2項被保険者）
- ・ 国保 市町村国保と国保組合の総称
- ・ 市町村国保 国民健康保険市町村（一般被保険者）と国民健康保険市町村（退職者医療）の総称
- ・ 国保組合 国民健康保険組合
- ・ 後期高齢者医療 後期高齢者医療制度
- ・ 老人保健 平成19年度以前の老人保健制度。平成20年度創設の後期高齢者医療制度とは制度が異なるため単純な比較はできない。

1. 国民医療費、医療給付費及び経済指標の推移

	国民医療費		人口1人当たり国民医療費		後期高齢者医療費(老人医療費)		後期高齢者医療費(老人医療費)に対する割合		国民所得(NI)		国内総生産(GDP)		国民医療費の割合		(参考)	
	億円	増減率 %	千円	増減率 %	億円	増減率 %	%	増減率 %	億円	増減率 %	億円	増減率 %	対NI %	対GDP %	総保健医療支出	総保健医療支出の対GDP比 %
昭和60年度	160,159	6.1	132.3	5.4	40,673	12.7	25.4	7.2	2,605,599	7.2	3,303,968	7.2	6.15	4.85	216,266	6.5
61	170,690	6.6	140.3	6.0	44,377	9.1	26.0	2.8	2,679,415	2.8	3,422,664	3.6	6.37	4.99	224,701	6.5
62	180,759	5.9	147.8	5.3	48,309	8.9	26.7	4.9	2,810,998	4.9	3,622,967	5.9	6.43	4.99	234,028	6.5
63	187,554	3.8	152.8	3.4	51,593	6.8	27.5	7.7	3,027,101	7.7	3,876,856	7.0	6.20	4.84	240,317	6.2
平成元年度	197,290	5.2	160.1	4.8	55,578	7.7	28.2	6.0	3,208,020	6.0	4,158,852	7.3	6.15	4.74	248,483	6.0
2	206,074	4.5	166.7	4.1	59,269	6.6	28.8	8.1	3,468,929	8.1	4,516,830	8.6	5.94	4.56	261,128	5.8
3	218,260	5.9	176.0	5.6	64,095	8.1	29.4	6.4	3,689,316	6.4	4,736,076	4.9	5.92	4.61	278,812	5.9
4	234,784	7.6	188.7	7.2	69,372	8.2	29.5	-0.8	3,660,072	-0.8	4,832,556	2.0	6.41	4.86	298,265	6.1
5	243,631	3.8	195.3	3.5	74,511	7.4	30.6	-0.2	3,653,760	-0.2	4,826,076	-0.1	6.67	5.05	313,601	6.4
6	257,908	5.9	206.3	5.6	81,596	9.5	31.6	0.4	3,667,524	0.4	4,956,122	2.7	7.03	5.20	330,203	6.7
7	269,577	4.5	214.7	4.1	89,152	9.3	33.1	1.1	3,707,727	1.1	5,045,943	1.8	7.27	5.34	332,378	6.6
8	284,542	5.6	226.1	5.3	97,232	9.1	34.2	2.7	3,809,122	2.7	5,159,439	2.2	7.47	5.51	347,557	6.7
9	289,149	1.6	229.2	1.4	102,786	5.7	35.5	0.4	3,822,681	0.4	5,212,954	1.0	7.56	5.55	352,004	6.8
10	295,823	2.3	233.9	2.1	108,932	6.0	36.8	-3.4	3,693,715	-3.4	5,109,192	-2.0	8.01	5.79	359,296	7.0
11	307,019	3.8	242.3	3.6	118,040	8.4	38.4	-0.2	3,687,817	-0.2	5,065,992	-0.8	8.33	6.06	370,774	7.3
12	301,418	-1.8	237.5	-2.0	111,997	-5.1	37.2	1.7	3,751,863	1.7	5,108,347	0.8	8.03	5.90	384,211	7.5
13	310,998	3.2	244.3	2.9	116,560	4.1	37.5	-2.2	3,667,838	-2.2	5,017,106	-1.8	8.48	6.20	391,746	7.8
14	309,507	-0.5	242.9	-0.6	117,300	0.6	37.9	-0.8	3,638,901	-0.8	4,980,088	-0.7	8.51	6.21	391,871	7.9
15	315,375	1.9	247.1	1.8	116,524	-0.7	36.9	1.2	3,681,009	1.2	5,018,891	0.8	8.57	6.28	398,998	7.9
16	321,111	1.8	251.5	1.8	115,764	-0.7	36.1	0.5	3,701,166	0.5	5,027,608	0.2	8.68	6.39	404,852	8.1
17	331,289	3.2	259.3	3.1	116,444	0.6	35.1	1.1	3,741,251	1.1	5,053,494	0.5	8.86	6.56	412,380	8.2
18	331,276	-0.0	259.3	-0.0	112,594	-3.3	34.0	1.1	3,781,903	1.1	5,091,063	0.7	8.76	6.51	415,298	8.2
19	341,360	3.0	267.2	3.0	112,753	0.1	33.0	0.8	3,812,392	0.8	5,130,233	0.8	8.95	6.65	423,247	8.3
20	348,084	2.0	272.6	2.0	114,146	(1.2)	32.8	-6.9	3,550,380	-6.9	4,895,201	-4.6	9.80	7.11	431,109	8.8
21	360,067	3.4	282.4	3.6	120,108	5.2	33.4	-3.0	3,443,848	-3.0	4,739,339	-3.2	10.46	7.60	448,356	9.5
22	374,202	3.9	292.2	3.5	127,213	5.9	34.0	2.4	3,527,028	2.4	4,802,325	1.3	10.61	7.79	462,169	9.6
23	385,850	3.1	301.9	3.3	132,991	4.5	34.5	-1.0	3,490,563	-1.0	4,736,691	-1.4	11.05	8.15	474,912	10.0
24	392,117	1.6	307.5	1.9	137,044	3.0	34.9	0.6	3,511,139	0.6	4,725,965	-0.2	11.17	8.30	—	—

※出典：「国民医療費」(厚生労働省大臣官房統計情報部)、「老人医療事業年報」(厚生労働省保険局)、「後期高齢者医療事業年報」(厚生労働省保険局)、「国民所得(NI)及び国内総生産(GDP)」は、内閣府発表の「国民経済計算」、総保健医療支出及びその対GDP比は、OECDの「Health Statistics 2014」による。

(注) 後期高齢者医療費(老人医療費)については3-2ページである。また、平成19年度と平成20年度で制度が異なるため単純に比較できない。

## 2. 医療保険制度別保険者数及び適用事業所数

(平成24年度末現在)

		保 険 者 数 ( 運 営 主 体 )	適 用 事 業 所 数
健康保険	協会（一般）	1	1,636,155
	組合健保	1,431	110,638
	法第3条第2項 被保険者	1	979
船 員 保 険		1	5,819
共済組合	国 共 済	20	-
	地 共 済	64	-
	私学共済	1	14,350
	計	85	14,350
国民健康保険	市町村国保	1,717	-
	国保組合	164	-
	計	1,881	-
後期高齢者医療制度		47	-

- (注) 1. 法第3条第2項被保険者の適用事業所数は、印紙購入通帳数を計上している。  
 2. 船員保険の適用事業所数は、船舶所有者数を計上している。  
 3. 私学共済の適用事業所数は、学校数を計上している。  
 4. 市町村国保において、広域連合又は一部事務組合を設立している場合は  
 広域連合又は一部事務組合を1保険者としている。

3. 適用関係  
 (1) 平成24年度末の医療保障適用人口

	総計		
	被保険者 千人	被扶養者 千人	計 千人
1 総人口	-	-	127,354
2 被用者保険(計)	39,980	33,625	73,605
(1) 協会(一般)	19,871	15,232	35,103
(2) 組合健康保険	15,537	13,816	29,353
(3) 法第3条第2項被保険者	13	6	19
(4) 船員保険	58	71	129
(5) 共済組合(計)	4,501	4,499	9,000
7 国共済	1,077	1,205	2,283
イ 地共済	2,902	2,945	5,847
ウ 私学共済	521	349	871
3 国保(計)	37,678	-	37,678
(1) 市町村国保	34,658	-	34,658
(2) 国保組合	3,020	-	3,020
4 後期高齢者医療制度	15,168	-	15,168
5 医療保険適法適用者計	92,827	33,625	126,452
6 生活保護適法適用者	-	-	2,161
7 統計上の不適合	-	-	-1,259
			構成比 %
			100.00
			57.80
			27.56
			23.05
			0.01
			0.10
			7.07
			1.79
			4.59
			0.68
			29.59
			27.21
			2.37
			11.91
			99.29
			1.70
			-0.99

(注) 「総人口」とは、総務省統計局「人口推計月報」による平成25年4月1日現在の総人口である。



(2) 医療保障適用人口の推移（年度末現在）

年度	総人口 千人	医療保障適用者計		被用者保険計		被保険者		被扶養者		国保計			後期高齢者医療制度		生活保護法適用者数 千人	合計 千人
		千人	千人	千人	千人	千人	千人	千人	千人	千人	市町村国保		国保組合			
											千人	千人	千人	千人		
昭和50年度	112,464	111,794	67,798	29,796	38,002	43,996	41,359	2,637	1,366	113,160						
51	113,566	112,784	68,750	30,029	38,721	44,034	41,366	2,668	1,381	114,165						
52	114,624	113,802	69,523	30,199	39,324	44,279	41,526	2,753	1,426	115,228						
53	115,622	114,928	70,420	30,560	39,860	44,508	41,662	2,846	1,448	116,376						
54	116,541	115,932	71,380	31,163	40,217	44,552	41,614	2,938	1,437	117,369						
55	117,415	117,035	72,499	31,752	40,747	44,536	41,475	3,061	1,443	118,478						
56	118,223	116,998	72,528	32,245	40,283	44,470	41,295	3,175	1,463	118,461						
57	119,034	118,098	73,482	32,622	40,860	44,616	41,307	3,309	1,474	119,572						
58	119,808	118,912	74,075	32,988	41,087	44,837	41,427	3,410	1,488	120,400						
59	120,550	119,886	74,852	33,352	41,500	45,034	41,544	3,490	1,476	121,362						
60	121,315	120,742	75,448	33,630	41,819	45,294	41,750	3,544	1,416	122,158						
61	121,910	121,241	75,705	33,931	41,774	45,536	41,889	3,647	1,319	122,560						
62	122,458	121,966	76,628	34,581	42,048	45,338	41,560	3,778	1,239	123,205						
63	122,969	122,925	78,311	35,654	42,656	44,614	40,690	3,924	1,150	124,075						
平成元年度	123,394	123,602	79,813	36,821	42,992	43,789	39,729	4,060	1,072	124,674						
2	123,840	124,260	81,191	37,927	43,265	43,069	38,882	4,187	991	125,251						
3	124,173	124,234	81,616	38,993	42,623	42,617	38,294	4,324	928	125,162						
4	124,533	124,576	82,146	39,656	42,490	42,430	37,978	4,452	894	125,470						
5	124,815	124,977	82,449	39,966	42,484	42,528	37,971	4,557	891	125,869						
6	125,102	125,061	82,250	40,210	42,040	42,811	38,195	4,616	891	125,952						
7	125,637	125,307	82,066	40,347	41,719	43,240	38,590	4,650	888	126,194						
8	125,950	125,824	82,136	40,555	41,581	43,688	39,019	4,669	899	126,722						
9	126,284	125,956	81,620	40,476	41,144	44,336	39,814	4,522	924	126,880						
10	126,552	126,064	80,610	40,006	40,604	45,454	41,021	4,433	977	127,040						
11	126,780	126,405	79,824	39,566	40,258	46,581	42,242	4,340	1,038	127,443						
12	127,040	126,351	78,723	39,242	39,481	47,628	43,374	4,254	1,109	127,460						
13	127,333	126,461	77,508	38,641	38,867	48,953	44,770	4,183	1,192	127,653						
14	127,561	126,738	76,441	38,132	38,310	50,297	46,191	4,106	1,292	128,030						
15	127,650	126,857	75,621	37,991	37,630	51,236	47,200	4,036	1,391	128,247						
16	127,678	127,097	75,519	38,250	37,269	51,579	47,609	3,970	1,456	128,554						
17	127,723	127,176	75,549	38,715	36,834	51,627	47,693	3,934	1,502	128,678						
18	127,747	127,301	76,033	39,434	36,600	51,268	47,380	3,888	1,533	128,834						
19	127,687	127,427	76,703	40,149	36,554	50,724	46,881	3,843	1,567	128,994						
20	127,566	127,175	74,226	39,868	34,358	39,492	35,970	3,522	1,655	128,830						
21	127,445	127,047	74,055	39,777	34,278	39,098	35,665	3,433	1,866	128,914						
22	127,708	126,907	73,797	39,749	34,048	38,769	35,493	3,277	2,022	128,930						
23	127,567	126,678	73,632	39,766	33,866	38,313	35,197	3,116	2,108	128,787						
24	127,354	126,452	73,605	39,980	33,625	37,678	34,658	3,020	2,161	128,613						

(注) 1. 各制度の事業年報等を基に作成。  
2. 「総人口」とは、総務省統計局「人口推計月報」による翌年度4月1日現在の総人口である。  
3. 平成19年度以前は、75歳以上の者等は被用者保険、国保のいずれかに加入していたが、平成20年度以降は後期高齢者医療制度に属していることに注意を要する。  
以下、各表について同じ。

(3) - 1 医療保険制度別加入者数の推移 (年度末現在)

	被用者保険計		協会(一般)		組合健保		法第3条第2項被保険者		船員保険		共济組合		国保計		市町村国保		国保組合		後期高齢者医療制度	
	千人	増減率 %	千人	増減率 %	千人	増減率 %	千人	増減率 %	千人	増減率 %	千人	増減率 %	千人	増減率 %	千人	増減率 %	千人	増減率 %	千人	増減率 %
平成15年度	37,991	-0.4	18,815	0.0	14,655	-0.9	19	-13.3	69	-6.1	4,431	-0.1	51,236	1.9	47,200	2.2	4,036	-1.7	-	-
16	38,250	0.7	18,931	0.6	14,787	0.9	17	-12.4	66	-4.2	4,449	0.4	51,579	0.7	47,609	0.9	3,970	-1.6	-	-
17	38,715	1.2	19,156	1.2	15,054	1.8	15	-9.7	65	-1.9	4,424	-0.6	51,627	0.1	47,693	0.2	3,934	-0.9	-	-
18	39,434	1.9	19,501	1.8	15,456	2.7	13	-13.0	63	-2.1	4,399	-0.6	51,268	-0.7	47,380	-0.7	3,888	-1.2	-	-
19	40,149	1.8	19,807	1.6	15,871	2.7	11	-16.3	63	-1.1	4,397	0.0	50,724	-1.1	46,881	-1.1	3,843	-1.1	-	-
20	39,888	-0.7	19,496	-1.6	15,906	0.2	11	-3.1	62	-1.8	4,394	-0.1	39,492	-22.1	35,970	-23.3	3,522	-8.4	13,458	...
21	39,777	-0.2	19,517	0.1	15,722	-1.2	11	4.9	61	-1.4	4,465	1.6	39,098	-1.0	35,665	-0.8	3,433	-2.5	13,894	3.2
22	39,749	-0.1	19,580	0.3	15,574	-0.9	12	2.9	60	-1.4	4,523	1.3	38,769	-0.8	35,493	-0.5	3,277	-4.5	14,341	3.2
23	39,766	0.0	19,631	0.3	15,553	-0.1	12	1.7	59	-2.1	4,512	-0.3	38,313	-1.2	35,197	-0.8	3,116	-4.9	14,733	2.7
24	39,980	0.5	19,871	1.2	15,537	-0.1	13	5.9	58	-0.8	4,501	-0.2	37,678	-1.7	34,658	-1.5	3,020	-3.1	15,168	3.0
平成15年度	37,630	-1.8	16,707	-2.0	15,488	-1.8	11	-6.2	116	-6.5	5,308	-0.9	-	-	-	-	-	-	-	-
16	37,269	-1.0	16,686	-0.1	15,203	-1.8	11	-5.9	108	-7.5	5,262	-0.9	-	-	-	-	-	-	-	-
17	36,834	-1.2	16,493	-1.2	15,065	-0.9	10	-6.8	103	-4.1	5,163	-1.9	-	-	-	-	-	-	-	-
18	36,600	-0.6	16,437	-0.3	15,018	-0.3	8	-15.2	98	-5.1	5,088	-2.4	-	-	-	-	-	-	-	-
19	36,554	-0.1	16,488	0.3	14,989	-0.2	7	-22.0	95	-3.3	4,976	-1.2	-	-	-	-	-	-	-	-
20	34,358	-6.0	15,210	-7.8	14,431	-3.7	6	-9.8	82	-13.0	4,629	-7.0	-	-	-	-	-	-	-	-
21	34,278	-0.2	15,311	0.7	14,228	-1.4	6	0.8	80	-3.2	4,653	0.5	-	-	-	-	-	-	-	-
22	34,048	-0.7	15,265	-0.3	14,035	-1.4	6	2.9	76	-4.2	4,665	0.3	-	-	-	-	-	-	-	-
23	33,866	-0.5	15,246	-0.1	13,951	-0.6	6	-1.9	73	-3.8	4,589	-1.6	-	-	-	-	-	-	-	-
24	33,625	-0.7	15,232	-0.1	13,816	-1.0	6	7.5	71	-3.0	4,499	-2.0	-	-	-	-	-	-	-	-
平成15年度	75,621	-1.1	35,522	-0.9	30,144	-1.4	31	-10.8	185	-6.4	9,739	-0.5	51,236	1.9	47,200	2.2	4,036	-1.7	-	-
16	75,519	-0.1	35,616	0.3	29,990	-0.5	28	-10.0	174	-6.2	9,711	-0.3	51,579	0.7	47,609	0.9	3,970	-1.6	-	-
17	75,549	0.0	35,650	0.1	30,119	0.4	25	-8.6	168	-3.2	9,587	-1.3	51,627	0.1	47,693	0.2	3,934	-0.9	-	-
18	76,033	0.6	35,938	0.8	30,474	1.2	22	-13.9	161	-3.9	9,437	-1.6	51,268	-0.7	47,380	-0.7	3,888	-1.2	-	-
19	76,703	0.9	36,294	1.0	30,860	1.3	18	-18.5	157	-2.4	9,373	-0.7	50,724	-1.1	46,881	-1.1	3,843	-1.1	-	-
20	74,226	-3.2	34,705	-4.4	30,337	-1.7	17	-5.6	144	-8.5	9,023	-3.7	39,492	-22.1	35,970	-23.3	3,522	-8.4	13,458	...
21	74,055	-0.2	34,828	0.4	29,951	-1.3	17	3.5	141	-2.4	9,118	1.1	39,098	-1.0	35,665	-0.8	3,433	-2.5	13,894	3.2
22	73,797	-0.3	34,845	0.0	29,609	-1.1	18	2.9	136	-3.0	9,189	0.8	38,769	-0.8	35,493	-0.5	3,277	-4.5	14,341	3.2
23	73,632	-0.2	34,877	0.1	29,504	-0.4	18	0.5	132	-3.0	9,101	-1.0	38,313	-1.2	35,197	-0.8	3,116	-4.9	14,733	2.7
24	73,605	0.0	35,103	0.6	29,353	-0.5	19	6.4	129	-2.1	9,000	-1.1	37,678	-1.7	34,658	-1.5	3,020	-3.1	15,168	3.0

(注) 1. 各制度の事業年報等を基に作成。  
2. 特例退職被保険者は、組合健保に含まれている。

(3) ー2 医療保険制度別加入者数の推移 (年度末現在) 老人保健を除く

被保険者	被用者保険計		協会(一般)		組合健保		法第3条第2項被保険者		船員保険		共済組合		国保計									
	千人	増減率 %	千人	増減率 %	千人	増減率 %	千人	増減率 %	千人	増減率 %	千人	増減率 %	千人	増減率 %	千人	増減率 %	千人	増減率 %	千人	増減率 %		
																					千人	増減率 %
平成15年度	37,430	-0.4	18,356	0.0	14,568	-1.0	18	-13.1	68	-6.2	4,419	-0.1	37,462	0.7	33,762	1.0	3,700	-2.0				
16	37,669	0.6	18,467	0.6	14,686	0.8	16	-12.3	65	-4.3	4,435	0.4	37,182	-0.7	33,552	-0.6	3,630	-1.9				
17	38,104	1.2	18,680	1.2	14,935	1.7	15	-9.8	64	-2.1	4,410	-0.6	36,558	-1.7	32,970	-1.7	3,588	-1.2				
18	38,791	1.8	19,010	1.8	15,320	2.6	13	-13.3	63	-2.2	4,385	-0.6	35,612	-2.6	32,077	-2.7	3,556	-1.5				
19	39,474	1.8	19,298	1.5	15,719	2.6	11	-16.8	62	-1.2	4,384	-0.0	34,489	-3.2	31,003	-3.3	3,486	-1.4				
20	39,473	0.0	19,234	-0.3	15,782	0.4	10	-2.3	61	-1.5	4,386	0.0	34,130	-1.0	30,730	-0.9	3,400	-2.5				
21	39,375	-0.2	19,253	0.1	15,595	-1.2	11	4.7	60	-1.4	4,456	1.6	33,710	-1.2	30,397	-1.1	3,313	-2.6				
22	39,335	-0.1	19,308	0.3	15,442	-1.0	11	2.3	59	-1.7	4,514	1.3	33,295	-1.2	30,137	-0.9	3,158	-4.7				
23	39,331	0.0	19,345	0.2	15,415	-0.2	11	0.7	58	-2.3	4,502	-0.3	32,613	-2.1	29,615	-1.7	2,997	-5.1				
24	39,523	0.5	19,568	1.2	15,395	-0.1	12	4.3	57	-1.1	4,491	-0.2	31,870	-2.3	28,968	-2.2	2,902	-3.2				
平成15年度	35,006	-1.7	15,196	-1.9	14,795	-1.7	10	-5.4	102	-6.6	4,902	-0.9	-	-	-	-	-	-	-	-	-	-
16	34,684	-0.9	15,185	-0.1	14,537	-1.7	9	-5.6	94	-7.6	4,859	-0.9	-	-	-	-	-	-	-	-	-	-
17	34,296	-1.1	15,010	-1.2	14,413	-0.8	9	-6.9	90	-4.5	4,773	-1.8	-	-	-	-	-	-	-	-	-	-
18	34,080	-0.6	14,965	-0.3	14,372	-0.3	7	-15.3	86	-4.8	4,650	-2.6	-	-	-	-	-	-	-	-	-	-
19	34,056	-0.1	15,007	0.3	14,352	-0.1	6	-20.4	83	-3.5	4,608	-0.9	-	-	-	-	-	-	-	-	-	-
20	33,810	-0.7	14,887	-0.8	14,277	-0.5	6	-4.0	80	-3.5	4,560	-1.0	-	-	-	-	-	-	-	-	-	-
21	33,752	-0.2	15,000	0.8	14,081	-1.4	6	0.3	78	-3.0	4,588	0.6	-	-	-	-	-	-	-	-	-	-
22	33,542	-0.6	14,963	-0.2	13,893	-1.3	6	2.8	74	-4.1	4,605	0.4	-	-	-	-	-	-	-	-	-	-
23	33,365	-0.5	14,943	-0.1	13,810	-0.6	6	-2.5	72	-3.7	4,534	-1.5	-	-	-	-	-	-	-	-	-	-
24	33,135	-0.7	14,931	-0.1	13,679	-0.9	6	7.0	70	-2.9	4,450	-1.9	-	-	-	-	-	-	-	-	-	-
平成15年度	324	188.3	209	186.3	83	185.5	1	27.3	1	156.4	31	190.9	1,533	209.4	1,491	210.0	43	191.9				
16	518	60.0	331	58.2	136	64.7	1	21.7	2	58.3	49	60.2	2,590	68.9	2,521	69.1	69	60.3				
17	713	37.6	452	36.7	192	41.4	1	16.7	2	36.1	66	34.0	3,712	43.3	3,616	43.4	95	38.5				
18	896	25.6	564	24.7	249	29.4	1	-4.9	3	24.1	80	20.9	4,763	28.3	4,643	28.4	120	25.9				
19	1,001	11.7	625	11.0	285	14.4	1	-4.0	3	10.3	86	8.3	5,396	13.3	5,261	13.3	135	12.2				
20	943	-5.8	584	-6.6	278	-2.6	1	10.6	3	-7.1	77	-10.6	5,361	-0.6	5,240	-0.4	121	-9.9				
21	928	-1.6	576	-1.4	275	-1.0	1	10.6	3	-4.4	74	-4.4	5,388	0.5	5,268	0.5	120	-1.2				
22	921	-0.8	574	-0.3	274	-0.4	1	10.7	3	1.4	69	-6.7	5,474	1.6	5,355	1.7	119	-1.2				
23	936	1.7	589	2.6	279	1.7	1	17.0	3	-0.6	64	-6.3	5,701	4.1	5,582	4.2	119	0.0				
24	948	1.3	605	2.7	279	0.2	1	25.5	3	-0.3	59	-7.8	5,808	1.9	5,690	1.9	118	-0.4				
平成15年度	72,760	-0.7	33,762	-0.4	29,446	-1.2	29	-10.1	172	-6.1	9,352	-0.3	36,996	3.5	35,253	4.0	3,743	-1.2				
16	72,872	0.2	33,982	0.7	29,358	-0.3	26	-9.4	162	-5.8	9,343	-0.1	39,772	2.0	36,073	2.3	3,699	-1.2				
17	73,113	0.3	34,142	0.5	29,541	0.6	24	-8.1	157	-3.1	9,249	-1.0	40,270	1.3	36,586	1.4	3,684	-0.4				
18	73,767	0.9	34,539	1.2	29,941	1.4	21	-13.8	152	-3.3	9,115	-1.5	40,376	0.3	36,720	0.4	3,656	-0.8				
19	74,531	1.0	34,931	1.1	30,356	1.4	17	-17.7	148	-2.3	9,078	-0.4	39,885	-1.2	36,264	-1.2	3,621	-1.0				
20	74,226	-0.4	34,705	-0.6	30,337	-0.1	17	-2.4	144	-2.4	9,023	-0.6	39,492	-1.0	35,970	-0.8	3,522	-2.7				
21	74,055	-0.2	34,828	0.4	29,957	-1.3	17	3.5	141	-2.4	9,118	1.1	39,098	-1.0	35,665	-0.8	3,433	-2.5				
22	73,797	-0.3	34,845	0.0	29,609	-1.1	18	2.9	136	-3.0	9,189	0.8	38,769	-0.8	35,493	-0.5	3,277	-4.5				
23	73,632	-0.2	34,877	0.1	29,504	-0.4	18	0.5	132	-3.0	9,101	-1.0	38,313	-1.2	35,197	-0.8	3,116	-4.9				
24	73,605	0.0	35,103	0.6	29,353	-0.5	19	6.4	129	-2.1	9,000	-1.1	37,678	-1.7	34,658	-1.5	3,020	-3.1				

(注) 1. 各制度の事業年報等を基に作成。  
 2. 特別退職被保険者は、組合種別に含まれている。  
 3. 共済組合は推計値である。

(4) ー 1 医療保険制度別加入者数の推移 (年度平均4～3ペース)

	被用者保険計		協会(一般)		組合健保		法第2条第2項 被保険者		船員保険		共済組合		国保計		市町村国保		国保組合		後期高齢者 医療制度		
	千人	%	千人	%	千人	%	千人	%	千人	%	千人	%	千人	%	千人	%	千人	%	千人	%	
	増減率	増減率	増減率	増減率	増減率	増減率	増減率	増減率	増減率	増減率	増減率	増減率	増減率	増減率	増減率	増減率	増減率	増減率	増減率	増減率	
平成15年度	38,297	-1.0	18,989	-0.8	14,776	-1.5	20	-16.7	71	-6.6	4,440	-0.1	51,075	2.4	47,005	2.7	4,070	-1.8	•	•	
16	38,422	0.3	19,099	0.6	14,801	0.2	18	-9.7	67	-5.3	4,436	-0.1	51,630	1.1	47,634	1.3	3,996	-1.8	•	•	
17	38,800	1.0	19,249	0.8	15,038	1.6	16	-12.0	66	-1.5	4,431	-0.1	51,757	0.2	47,807	0.4	3,950	-1.2	•	•	
18	39,445	1.7	19,551	1.6	15,409	2.5	14	-11.5	65	-2.3	4,406	-0.6	51,576	-0.3	47,672	-0.3	3,904	-1.2	•	•	
19	40,207	1.9	19,905	1.8	15,831	2.7	12	-17.3	64	-1.6	4,396	-0.2	51,090	-0.9	47,225	-0.9	3,865	-1.0	•	•	
20	40,360	0.4	19,804	-0.5	16,088	1.6	11	-9.9	63	-1.6	4,394	0.0	39,724	-22.2	36,171	-23.4	3,563	-8.1	13,231	•••	
21	40,050	-0.8	19,625	-0.9	15,928	-1.0	11	6.2	62	-1.6	4,424	0.7	39,509	-0.5	36,033	-0.4	3,475	-2.2	13,652	3.2	
22	39,941	-0.3	19,682	0.3	15,694	-1.5	12	2.6	61	-1.6	4,493	1.6	39,176	-0.8	35,835	-0.6	3,342	-3.8	14,097	3.3	
23	39,935	0.0	19,703	0.1	15,632	-0.4	12	2.2	59	-1.8	4,528	0.8	38,758	-1.1	35,593	-0.7	3,165	-5.3	14,517	3.0	
24	40,122	0.5	19,881	0.9	15,657	0.2	12	5.3	59	-0.8	4,512	-0.4	38,157	-1.5	35,104	-1.4	3,053	-3.5	14,941	2.9	
平成15年度	37,693	-1.7	16,787	-1.7	15,497	-1.9	11	-9.7	119	-7.2	5,279	-0.9	—	—	—	—	—	—	—	—	—
16	37,223	-1.2	16,639	-0.9	15,241	-1.7	11	-4.6	110	-7.4	5,222	-1.1	—	—	—	—	—	—	—	—	—
17	36,822	-1.1	16,539	-0.6	15,017	-1.5	10	-7.2	105	-4.2	5,151	-1.4	—	—	—	—	—	—	—	—	—
18	36,482	-0.9	16,413	-0.8	14,950	-0.4	9	-14.6	100	-5.1	5,020	-2.5	—	—	—	—	—	—	—	—	—
19	36,343	-0.4	16,410	-0.0	14,893	-0.4	7	-19.3	96	-4.1	4,937	-1.7	—	—	—	—	—	—	—	—	—
20	34,255	-5.7	15,199	-7.4	14,370	-3.5	6	-15.3	83	-13.3	4,597	-6.9	—	—	—	—	—	—	—	—	—
21	34,087	-0.5	15,192	0.0	14,222	-1.0	6	0.2	81	-3.2	4,586	-0.2	—	—	—	—	—	—	—	—	—
22	33,914	-0.5	15,215	0.2	14,008	-1.5	6	1.3	77	-3.8	4,606	0.4	—	—	—	—	—	—	—	—	—
23	33,724	-0.6	15,172	-0.3	13,886	-0.9	6	-0.4	74	-4.1	4,585	-0.5	—	—	—	—	—	—	—	—	—
24	33,496	-0.7	15,131	-0.3	13,792	-0.7	6	4.6	72	-3.3	4,495	-2.0	—	—	—	—	—	—	—	—	—
平成15年度	75,990	-1.3	35,776	-1.2	30,273	-1.7	32	-14.3	190	-7.0	9,720	-0.5	51,075	2.4	47,005	2.7	4,070	-1.8	•	•	
16	75,645	-0.5	35,739	-0.1	30,042	-0.8	29	-7.9	177	-6.6	9,658	-0.6	51,630	1.1	47,634	1.3	3,996	-1.8	•	•	
17	75,621	-0.0	35,787	0.1	30,055	0.0	26	-10.2	172	-3.2	9,582	-0.8	51,757	0.2	47,807	0.4	3,950	-1.2	•	•	
18	75,936	0.4	35,964	0.5	30,359	1.0	23	-12.7	165	-4.1	9,426	-1.6	51,576	-0.3	47,672	-0.3	3,904	-1.2	•	•	
19	76,550	0.8	36,315	1.0	30,724	1.2	19	-18.1	160	-3.1	9,333	-1.0	51,090	-0.9	47,225	-0.9	3,865	-1.0	•	•	
20	74,615	-2.5	35,003	-3.6	30,458	-0.9	16	-11.9	146	-8.6	8,992	-3.7	39,724	-22.2	36,171	-23.4	3,553	-8.1	13,231	•••	
21	74,137	-0.6	34,818	-0.5	30,151	-1.0	17	4.0	142	-2.5	9,010	0.2	39,509	-0.5	36,033	-0.4	3,475	-2.2	13,652	3.2	
22	73,855	-0.4	34,898	0.2	29,703	-1.5	18	2.1	138	-2.9	9,099	1.0	39,176	-0.8	35,835	-0.6	3,342	-3.8	14,097	3.3	
23	73,658	-0.3	34,876	-0.1	29,517	-0.6	18	1.3	134	-3.1	9,114	0.2	38,758	-1.1	35,593	-0.7	3,165	-5.3	14,517	3.0	
24	73,618	-0.1	35,012	0.4	29,449	-0.2	19	5.0	131	-2.2	9,007	-1.2	38,157	-1.5	35,104	-1.4	3,053	-3.5	14,941	2.9	

(注) 1. 各制度の事業年報等を基に作成。  
 2. 特別退職被保険者は、組合健保に含まれている。  
 3. 共済組合については推計値である。

(4) -2 医療保険制度別加入者数の推移 (年度平均4~3ベース) 老人保健を除く

	被用者保険計		協会(一般)		組合健保		法第3条第2項被保険者		船員保険		共済組合		国保計		市町村国保		国保組合		
	千人	増減率 %	千人	増減率 %	千人	増減率 %	千人	増減率 %	千人	増減率 %	千人	増減率 %	千人	増減率 %	千人	増減率 %	千人	増減率 %	
平成15年度	37,738	-1.0	18,536	-0.8	14,695	-1.5	19	-17.1	70	-6.7	4,417	-0.3	37,579	1.3	33,842	1.7	3,737	-2.0	
16	37,858	0.3	18,644	0.6	14,708	0.1	17	-9.4	66	-5.3	4,421	0.1	37,493	-0.2	33,834	-0.0	3,659	-2.1	
17	38,213	0.9	18,785	0.8	14,930	1.5	15	-12.1	65	-1.7	4,418	-0.1	36,993	-1.3	33,385	-1.3	3,608	-1.4	
18	38,783	1.5	19,072	1.5	15,283	2.4	13	-11.6	64	-2.5	4,333	-1.5	36,177	-2.2	32,620	-2.3	3,556	-1.4	
19	39,553	2.0	19,410	1.8	15,687	2.6	11	-17.9	63	-1.7	4,383	0.7	35,109	-3.0	31,598	-3.1	3,511	-1.3	
20	39,971	1.1	19,545	0.7	15,968	1.8	10	-8.7	62	-1.4	4,386	0.1	34,327	-2.2	30,897	-2.2	3,430	-2.3	
21	39,657	-0.8	19,366	-0.9	15,804	-1.0	11	5.5	61	-1.7	4,416	0.7	34,127	-0.6	30,772	-0.4	3,355	-0.4	
22	39,539	-0.3	19,418	0.3	15,566	-1.5	11	2.1	60	-1.8	4,485	1.6	33,723	-1.2	30,500	-0.9	3,223	-3.9	
23	39,518	-0.1	19,428	0.1	15,500	-0.4	11	1.4	58	-2.1	4,520	0.8	33,141	-1.7	30,093	-1.3	3,048	-5.4	
24	39,681	0.4	19,589	0.8	15,519	0.1	11	4.1	58	-1.1	4,504	-0.4	32,369	-2.3	29,433	-2.2	2,936	-3.7	
平成15年度	35,057	-1.6	15,260	-1.6	14,795	-1.8	10	-9.4	105	-7.3	4,887	-0.8	-	-	-	-	-	-	-
16	34,633	-1.2	15,136	-0.8	14,565	-1.6	10	-3.9	97	-7.5	4,825	-1.3	-	-	-	-	-	-	-
17	34,273	-1.0	15,048	-0.6	14,363	-1.4	9	-6.9	93	-4.3	4,761	-1.3	-	-	-	-	-	-	-
18	34,019	-0.7	14,936	-0.7	14,303	-0.4	8	-15.1	88	-5.2	4,685	-1.6	-	-	-	-	-	-	-
19	33,848	-0.5	14,933	-0.0	14,252	-0.4	6	-17.9	84	-4.2	4,572	-2.4	-	-	-	-	-	-	-
20	33,691	-0.5	14,868	-0.4	14,211	-0.3	6	-9.1	81	-4.0	4,526	-1.0	-	-	-	-	-	-	-
21	33,552	-0.4	14,876	0.1	14,072	-1.0	6	-0.4	78	-3.0	4,521	-0.1	-	-	-	-	-	-	-
22	33,399	-0.5	14,909	0.2	13,864	-1.5	6	1.2	75	-3.7	4,545	0.5	-	-	-	-	-	-	-
23	33,223	-0.5	14,871	-0.3	13,745	-0.9	6	-0.7	72	-4.1	4,529	-0.3	-	-	-	-	-	-	-
24	33,001	-0.7	14,829	-0.3	13,652	-0.7	6	4.1	70	-3.2	4,443	-1.9	-	-	-	-	-	-	-
平成15年度	225	707.1	145	706.6	57	719.5	0	137.0	1	602.5	22	725.7	1,053	762.7	1,024	764.2	29	713.8	
16	423	88.2	271	87.1	109	93.4	1	23.2	1	80.7	41	84.1	2,101	99.5	2,045	99.8	56	90.4	
17	615	45.5	391	44.3	164	49.8	1	20.2	2	45.3	58	42.6	3,181	51.4	3,089	51.5	82	46.6	
18	805	30.8	507	29.9	221	34.8	1	3.9	3	28.7	73	26.3	4,275	34.4	4,167	34.5	107	30.8	
19	968	20.3	607	19.6	273	23.5	1	-4.0	3	18.7	84	15.7	5,222	22.2	5,092	22.2	130	20.9	
20	952	-1.6	590	-2.9	279	2.3	1	-1.6	3	-1.8	80	-5.6	5,397	3.4	5,275	3.6	123	-5.6	
21	928	-2.6	575	-2.4	275	-1.6	1	19.0	3	-4.8	74	-7.5	5,382	-0.3	5,261	-0.3	120	-1.7	
22	917	-1.1	571	-0.8	273	-0.6	1	8.8	3	-2.1	69	-5.8	5,453	1.3	5,334	1.4	119	-1.6	
23	918	0.1	577	1.0	273	-0.1	1	13.6	3	-0.2	65	-6.5	5,617	3.0	5,500	3.1	117	-1.1	
24	936	2.0	593	2.9	278	2.1	1	21.1	3	0.8	60	-7.0	5,789	3.1	5,671	3.1	118	0.3	
平成15年度	73,020	-1.0	33,941	-0.8	29,547	-1.5	30	-13.7	176	-6.7	9,326	-0.3	38,632	3.8	34,866	4.4	3,766	-1.4	
16	72,913	-0.1	34,051	0.3	29,383	-0.6	28	-7.0	165	-6.2	9,287	-0.4	39,594	2.5	35,879	2.9	3,715	-1.4	
17	73,101	0.3	34,223	0.5	29,456	0.3	25	-9.6	160	-2.8	9,237	-0.5	40,174	1.5	36,484	1.7	3,690	-0.7	
18	73,607	0.7	34,515	0.9	29,807	1.2	22	-12.4	154	-3.6	9,109	-1.4	40,452	0.7	36,788	0.8	3,664	-0.7	
19	74,369	1.0	34,950	1.3	30,212	1.4	18	-17.5	150	-2.7	9,039	-0.8	40,331	-0.3	36,690	-0.3	3,641	-0.6	
20	74,615	0.3	35,003	0.2	30,458	0.8	16	-8.6	146	-2.8	8,992	-0.5	39,724	-1.5	36,171	-1.4	3,553	-2.4	
21	74,137	-0.6	34,818	-0.5	30,151	-1.0	17	4.0	142	-2.5	9,010	0.2	39,509	-0.5	36,033	-0.4	3,475	-2.2	
22	73,855	-0.4	34,898	0.2	29,703	-1.5	18	2.1	138	-2.9	9,099	1.0	39,176	-0.8	35,835	-0.6	3,342	-3.8	
23	73,658	-0.3	34,876	-0.1	29,517	-0.6	18	1.3	134	-3.1	9,114	0.2	38,758	-1.1	35,593	-0.7	3,165	-5.3	
24	73,618	-0.1	35,012	0.4	29,449	-0.2	19	5.0	131	-2.2	9,007	-1.2	38,157	-1.5	35,104	-1.4	3,053	-3.5	

(注) 1. 各年度の事業年報等に基づき作成。  
 2. 特例退職被保険者は、組合健保に含まれている。  
 3. 共済組合は推計値である。

(5) 医療保険制度別扶養率の推移（年度末、年度平均4～3ベース）

	被用者保険計					国保計				
	協会（一般）	組合健保	法第3条第2項 被保険者	船員保険	共済組合	市町村国保	国保組合			
平成15年度	0.991	1.057	0.577	1.685	1.198	1.96	1.93	2.33		
16	0.974	1.028	0.620	1.627	1.183	1.94	1.91	2.32		
17	0.951	1.001	0.640	1.590	1.167	1.91	1.88	2.30		
18	0.928	0.972	0.624	1.541	1.145	1.88	1.86	2.28		
19	0.910	0.944	0.582	1.506	1.132	1.86	1.83	2.24		
20	0.862	0.907	0.541	1.334	1.054	1.80	1.77	2.15		
21	0.862	0.905	0.520	1.309	1.042	1.78	1.75	2.14		
22	0.857	0.901	0.520	1.273	1.031	1.77	1.74	2.13		
23	0.852	0.897	0.501	1.251	1.017	1.75	1.73	2.11		
24	0.841	0.889	0.509	1.223	1.000	1.74	1.71	2.09		
平成15年度	0.984	1.049	0.564	1.676	1.189	1.97	1.94	2.33		
16	0.969	1.030	0.596	1.639	1.177	1.95	1.92	2.31		
17	0.949	0.999	0.629	1.595	1.162	1.92	1.90	2.30		
18	0.925	0.970	0.607	1.549	1.139	1.89	1.87	2.28		
19	0.904	0.941	0.592	1.510	1.123	1.87	1.84	2.25		
20	0.849	0.893	0.556	1.331	1.046	1.80	1.78	2.14		
21	0.851	0.893	0.525	1.310	1.037	1.79	1.76	2.13		
22	0.849	0.893	0.518	1.279	1.025	1.77	1.75	2.12		
23	0.844	0.888	0.505	1.250	1.013	1.76	1.74	2.11		
24	0.835	0.881	0.502	1.218	0.996	1.74	1.72	2.09		

(注) 1. 各制度の事業年報等を基に作成。  
 2. 国保は1世帯当たり被保険者数である。  
 3. 年度平均は4～3ベースである。

(6) 医療保険制度別加入者平均年齢の推移

	協会(一般)	組合健保	法第3条第2項 被保険者	船員保険	共済組合	市町村国保	国保組合	後期高齢者 医療制度	
	歳	歳	歳	歳	歳	歳	歳	歳	
被保険者	平成20年度 21 22 23 24	43.3 43.6 43.8 43.8 44.0	41.1 41.3 41.5 41.8 41.9	・ 53.5 53.5 52.9 52.7	47.7 47.6 48.0 47.8 47.8	42.9 43.0 43.0 42.9 42.9	49.2 49.5 49.7 50.0 50.4	38.8 38.9 39.0 39.1 39.3	81.8 81.8 81.9 81.9 82.0
被扶養者	平成20年度 21 22 23 24	26.5 26.6 26.6 26.5 26.4	25.6 25.7 25.5 25.5 25.4	・ 35.1 34.7 33.9 33.6	31.1 31.0 31.6 31.5 31.4	24.3 24.2 24.1 23.9 23.7	・ ・ ・ ・ ・	・ ・ ・ ・ ・	・ ・ ・ ・ ・
計	平成20年度 21 22 23 24	36.0 36.2 36.3 36.3 36.4	33.8 33.9 34.0 34.1 34.3	・ 47.2 47.1 46.5 46.3	38.3 38.1 38.8 38.8 38.8	33.4 33.4 33.4 33.4 33.3	49.2 49.5 49.7 50.0 50.4	38.8 38.9 39.0 39.1 39.3	81.8 81.8 81.9 81.9 82.0

(注) 1. 各制度の実態調査等を基に作成。  
2. 9月末日現在の平均年齢。

(7) 医療保険制度の年齢階級別加入者 (平成24年度平均)

ア 加入者数

総数	総人口 (10月1日)	生活保護法 適用者数 (7月1日)	医療保険 制度計	協会 (一般)		組合 健 保		法第3条第2項被保険者			船 員 保 険				
				計	被保険者 千人	被扶養者 千人	計	被保険者 千人	被扶養者 千人	計	被保険者 千人	被扶養者 千人	計	被保険者 千人	被扶養者 千人
総数	127,515	2,090	126,717	35,012	19,881	15,131	29,449	15,657	13,792	19	12	6	131	59	72
0～4歳	5,273	49	5,352	1,944	—	1,944	1,803	—	1,803	0	—	0	7	—	7
5～9	5,407	71	5,519	1,961	—	1,961	1,832	—	1,832	1	—	1	7	0	7
10～14	5,868	97	5,915	2,055	—	2,055	1,917	—	1,917	1	—	1	8	0	8
15～19	6,050	89	6,055	2,120	149	1,970	1,850	90	1,760	1	0	1	10	1	10
20～24	6,272	28	6,498	2,365	1,292	1,074	1,944	997	947	1	0	0	10	4	5
25～29	7,048	35	7,336	2,673	2,101	572	2,377	1,986	391	1	0	0	7	4	3
30～34	7,833	51	8,055	2,950	2,282	668	2,594	2,017	577	1	1	0	7	4	3
35～39	9,420	83	9,539	3,402	2,594	807	3,103	2,255	848	1	1	0	8	5	3
40～44	9,469	114	9,512	3,176	2,446	730	3,173	2,237	936	2	1	0	9	5	3
45～49	8,205	111	8,171	2,687	2,115	572	2,648	1,888	761	1	1	0	9	6	4
50～54	7,678	116	7,594	2,566	2,010	557	2,156	1,517	639	1	1	0	12	7	5
55～59	7,954	157	7,792	2,585	1,924	661	1,823	1,267	556	2	1	0	16	10	6
60～64	10,246	257	9,987	2,772	1,939	833	1,450	977	473	3	2	1	14	9	5
65～69	8,204	222	7,864	1,163	738	425	501	288	213	2	2	0	5	3	2
70～74	7,396	227	6,969	593	291	302	278	139	139	1	1	0	3	1	2
75～79	6,253	183	5,984	—	—	—	—	—	—	—	—	—	—	—	—
80～84	4,631	104	4,456	—	—	—	—	—	—	—	—	—	—	—	—
85～89	2,780	62	2,659	—	—	—	—	—	—	—	—	—	—	—	—
90～94	1,146	26	1,096	—	—	—	—	—	—	—	—	—	—	—	—
95～99	331	7	314	—	—	—	—	—	—	—	—	—	—	—	—
100歳以上 (再掲) 未就学児	51	1	50	—	—	—	—	—	—	—	—	—	—	—	—
	—	—	7,028	2,540	—	2,540	2,371	—	2,371	1	—	—	9	—	9

(注) 1. 「総人口」は、総務省統計局「人口推計年報」による。

2. 「生活保護適用者数」は、厚生労働省社会・援護局「被保護者全国一斉調査」に基づき保険局調査課で推計したもの。

3. 「協会(一般)」、「組合健保」、「法第3条第2項被保険者」及び「船員保険」の年齢階級別加入者割合は「健康保険・船員保険被保険者実態調査報告」による。

4. 「船員保険」の75歳以上の被保険者は70～74歳の区分に含めている。



ア 加入者数（つづき）

総数	共済組合				国共済			地共済			私学共済			国保計			市町村国保		国保組合		後期高齢者医療制度		
	千人	被保険者	被扶養者	計	千人	被保険者	被扶養者	計	千人	被保険者	被扶養者	計	千人	被保険者	被扶養者	計	千人	市町村国保	(再掲)退職	千人	計	現役並み所得者	現役並み所得者以外
9,007	4,512	4,495	2,283	1,076	1,207	5,850	2,911	2,938	349	875	526	349	38,157	35,104	3,053	14,941	1,017	13,925					
0～4歳	585	585	163	—	163	379	—	379	43	43	—	43	1,012	863	149	—	—	—	—	—	—	—	
5～9	603	603	170	—	170	394	—	394	40	40	—	40	1,116	951	165	—	—	—	—	—	—	—	
10～14	661	661	179	—	179	441	—	441	41	41	—	41	1,273	1,090	183	—	—	—	—	—	—	—	
15～19	701	686	178	9	170	480	7	473	43	43	0	43	1,373	1,189	184	—	—	—	—	—	—	—	
20～24	690	430	165	74	91	438	133	306	87	53	33	33	1,488	1,309	178	—	—	—	—	—	—	—	
25～29	614	484	155	121	34	370	287	83	90	76	14	14	1,664	1,488	177	—	—	—	—	—	—	—	
30～34	659	510	176	129	48	406	319	88	76	63	14	14	1,844	1,647	197	—	—	—	—	—	—	—	
35～39	818	609	242	169	73	500	380	120	76	59	16	16	2,207	1,951	256	—	—	—	—	—	—	—	
40～44	834	614	240	165	75	523	394	129	71	55	16	16	2,319	2,046	273	—	—	—	—	—	—	—	
45～49	814	592	218	148	70	529	394	135	67	51	16	16	2,011	1,783	228	—	—	—	—	—	—	—	
50～54	850	623	190	131	58	593	442	151	67	50	17	17	2,009	1,788	222	—	—	—	—	—	—	—	
55～59	759	577	127	89	38	568	444	124	64	44	19	19	2,608	2,364	244	—	—	—	—	—	—	—	
60～64	287	190	56	37	20	165	109	56	44	44	21	21	5,462	5,169	293	—	—	—	—	—	—	—	
65～69	71	29	12	4	8	27	3	24	22	22	10	10	5,983	5,796	187	—	—	—	—	—	—	—	
70～74	60	9	11	0	11	36	1	36	13	8	5	5	5,789	5,671	118	—	—	—	—	—	—	—	
75～79	—	—	—	—	—	—	—	—	—	—	—	—	—	—	—	—	—	—	—	—	—	—	
80～84	—	—	—	—	—	—	—	—	—	—	—	—	—	—	—	—	—	—	—	—	—	—	
85～89	—	—	—	—	—	—	—	—	—	—	—	—	—	—	—	—	—	—	—	—	—	—	
90～94	—	—	—	—	—	—	—	—	—	—	—	—	—	—	—	—	—	—	—	—	—	—	
95～99	—	—	—	—	—	—	—	—	—	—	—	—	—	—	—	—	—	—	—	—	—	—	
100歳以上	768	—	217	—	—	496	—	496	55	—	—	55	1,340	1,146	195	—	—	—	—	—	—	—	
(再掲)未就学児	—	—	—	—	—	—	—	—	—	—	—	—	—	—	—	—	—	—	—	—	—	—	

(注) 1. 「共済組合」は各所管官庁からの報告に基づき保険高調査課により推計したもの。  
 2. 「国保」の70歳未満の年齢階級別加入者割合は「国民健康保険実態調査報告」による。  
 3. 「後期高齢者医療制度」は「後期高齢者医療事業月報」による。  
 4. 「(再掲)退職」は、遡及して資格を取得した者に係る遡及期間分が含まれていない場合があるため、数値が小さくなっている可能性がある。

イ 構成比

総数	総人口 (10月1日)	生活保護法 適用者数 (7月1日)	医療保険 制度計	協会(一般)			組合健保			法第3条第2項被保険者			船員保険		
				計	被保険者	被扶養者	計	被保険者	被扶養者	計	被保険者	被扶養者	計	被保険者	被扶養者
総数	100.00	100.00	100.00	100.00	100.00	100.00	100.00	100.00	100.00	100.00	100.00	100.00	100.00	100.00	100.00
0～4歳	4.14	2.35	4.22	5.55	12.85	13.07	6.12	13.07	13.07	7.42	2.48	5.08	7.42	5.08	9.25
5～9	4.24	3.40	4.36	5.60	12.96	13.28	6.22	13.28	13.28	8.03	2.68	4.98	8.03	4.98	9.07
10～14	4.60	4.64	4.67	5.87	13.58	13.90	6.51	13.90	13.90	9.69	3.24	6.25	9.69	6.25	11.38
15～19	4.74	4.28	4.78	6.05	13.02	12.76	6.28	12.76	12.76	10.60	3.85	7.75	10.60	7.75	13.26
20～24	4.92	1.36	5.13	6.76	7.10	6.86	6.60	6.37	6.86	7.86	4.92	7.29	7.86	7.29	7.31
25～29	5.53	1.67	5.79	7.63	10.57	8.81	8.07	12.68	8.81	6.01	4.64	5.42	6.01	5.42	3.99
30～34	6.14	2.43	6.36	8.43	11.48	10.11	10.54	12.88	10.11	6.14	5.73	5.33	6.14	5.33	3.78
35～39	7.39	3.99	7.53	9.72	13.05	12.88	10.54	14.40	12.88	6.39	6.76	6.09	6.39	6.09	4.34
40～44	7.43	5.44	7.51	9.07	12.30	14.28	10.77	14.28	14.28	5.86	8.52	6.53	5.86	6.53	4.77
45～49	6.43	5.29	6.45	7.67	10.64	12.06	8.99	12.06	12.06	4.32	8.03	7.17	4.32	7.17	5.17
50～54	6.02	5.55	5.99	7.33	10.11	9.69	7.32	9.69	9.69	4.03	7.65	9.08	4.03	9.08	6.69
55～59	6.24	7.52	6.15	7.38	9.68	8.09	6.19	8.09	8.09	5.01	9.11	12.01	5.01	12.01	7.82
60～64	8.04	12.28	7.88	7.92	9.75	6.24	4.92	6.24	6.24	8.34	15.14	10.73	8.34	10.73	7.39
65～69	6.43	10.62	6.21	3.32	3.71	1.84	1.70	1.84	1.84	5.75	10.69	4.00	5.75	4.00	3.29
70～74	5.80	10.84	5.50	1.69	1.47	1.01	0.95	0.89	1.01	4.56	6.56	2.30	4.56	2.30	2.48
75～79	4.90	8.76	4.72	—	—	—	—	—	—	—	—	—	—	—	—
80～84	3.63	4.97	3.52	—	—	—	—	—	—	—	—	—	—	—	—
85～89	2.18	2.99	2.10	—	—	—	—	—	—	—	—	—	—	—	—
90～94	0.90	1.23	0.86	—	—	—	—	—	—	—	—	—	—	—	—
95～99	0.26	0.35	0.25	—	—	—	—	—	—	—	—	—	—	—	—
100歳以上 (再掲) 未就学児	0.04	0.05	0.04	7.25	16.78	17.19	8.05	—	—	9.64	3.22	6.55	9.64	6.55	11.93
	—	—	5.55	—	—	—	—	—	—	—	—	—	—	—	—

(注) 1. 「総人口」は、総務省統計局「人口推計年報」による。  
 2. 「生活保護適用者数」は、厚生労働省社会・援護局「被保護者全国一斉調査」に基づき保険局調査課で推計したもの。  
 3. 「協会(一般)」、「組合健保」、「法第3条第2項被保険者」及び「船員保険」の年齢階級別加入者割合は「健康保険・船員保険被保険者実態調査報告」による。  
 4. 「船員保険」の75歳以上の被保険者は70～74歳の区分に含めている。

イ 構成比（つづき）

総数	共済組合			(再掲) 国共済			(再掲) 地共済			(再掲) 私学共済			国保			後期高齢者医療制度		
	計	被保険者	被扶養者	計	被保険者	被扶養者	計	被保険者	被扶養者	計	被保険者	被扶養者	計	市町村国保	国保組合	計	現役並み所得者	現役並み所得者以外
0～4歳	6.50	100.00	100.00	7.15	100.00	100.00	6.48	100.00	100.00	4.93	100.00	100.00	2.65	100.00	100.00	100.00	—	—
5～9	6.70	—	—	7.43	—	—	6.73	—	—	4.55	—	—	2.92	—	—	—	—	—
10～14	7.34	—	—	7.84	—	—	7.54	—	—	4.64	—	—	3.34	—	—	—	—	—
15～19	7.79	0.34	15.26	7.80	0.79	14.05	8.21	0.23	16.11	4.95	0.03	12.34	3.60	3.39	6.02	—	—	—
20～24	7.66	5.76	9.57	7.22	6.88	7.53	7.49	4.55	10.41	9.93	10.17	9.58	3.90	3.73	5.85	—	—	—
25～29	6.82	10.73	2.90	6.78	11.25	2.79	6.32	9.86	2.82	10.23	14.47	3.87	4.36	4.24	5.79	—	—	—
30～34	7.32	11.30	3.32	7.73	11.97	3.95	6.95	10.94	2.99	8.73	11.89	3.97	4.83	4.69	6.46	—	—	—
35～39	9.08	13.49	4.66	10.62	15.76	6.04	8.55	13.05	4.09	8.64	11.26	4.70	5.78	5.56	8.38	—	—	—
40～44	9.26	13.61	4.90	10.53	15.38	6.22	8.93	13.53	4.38	8.12	10.43	4.64	6.08	5.83	8.94	—	—	—
45～49	9.03	13.13	4.92	9.54	13.72	5.82	9.04	13.53	4.60	7.63	9.67	4.57	5.27	5.08	7.47	—	—	—
50～54	9.43	13.81	5.04	8.32	12.22	4.84	10.14	15.18	5.13	7.65	9.47	4.91	5.27	5.09	7.27	—	—	—
55～59	8.42	12.79	4.04	5.56	8.27	3.14	9.71	15.24	4.23	7.27	8.46	5.48	6.84	6.73	8.00	—	—	—
60～64	3.19	4.22	2.16	2.47	3.41	1.63	2.82	3.75	1.90	7.53	8.46	6.13	14.31	14.73	9.59	—	—	—
65～69	0.79	0.64	0.94	0.52	0.33	0.69	0.46	0.11	0.80	3.70	4.19	2.96	15.68	16.51	6.14	0.93	0.33	0.97
70～74	0.67	0.19	1.15	0.49	0.02	0.90	0.62	0.03	1.21	1.48	1.49	1.46	15.17	16.16	3.85	1.63	0.65	1.70
75～79	—	—	—	—	—	—	—	—	—	—	—	—	—	—	—	40.05	39.49	39.49
80～84	—	—	—	—	—	—	—	—	—	—	—	—	—	—	—	29.82	29.77	29.77
85～89	—	—	—	—	—	—	—	—	—	—	—	—	—	—	—	17.80	17.99	17.99
90～94	—	—	—	—	—	—	—	—	—	—	—	—	—	—	—	7.34	4.27	7.56
95～99	—	—	—	—	—	—	—	—	—	—	—	—	—	—	—	2.10	1.07	2.18
100歳以上	—	—	—	—	—	—	—	—	—	—	—	—	—	—	—	0.33	0.20	0.34
(再掲) 未就学児	8.53	—	17.08	9.49	—	17.94	8.48	—	16.88	6.34	—	15.87	3.51	3.26	6.37	—	—	—

- (注) 1. 「共済組合」は各所管官庁からの報告に基づき保険局調査課により推計したもの。  
 2. 「国保」の70歳未満の年齢階級別加入者割合は「国民健康保険実態調査報告」による。  
 3. 「後期高齢者医療制度」は「後期高齢者医療事業月報」による。

#### 4 収支関係 (平成24年度)

##### (1) 平成24年度医療保険制度別決算状況

経常収入	健康保険		船員保険	共済組合			国保		後期高齢者 医療制度	合計
	協会けんぽ	組合健保		国共済	地共済		市町村国保	国保組合		
					私学共済	国保				
保険料	73,156	68,779	283	5,023	15,764	1,974	27,936	4,313	9,922	207,151
国庫負担	11,808	35	30	-	-	-	29,718	2,941	41,398	85,929
都道府県負担	-	-	-	-	-	-	9,798	60	12,381	22,239
市町村負担	-	-	-	-	-	-	8,016	-	10,851	18,866
後期高齢者交付金	-	-	-	-	-	-	-	-	53,172	53,172
前期高齢者交付金	-	1	-	-	-	-	32,189	71	-	32,260
退職交付金	-	-	-	-	-	-	7,634	-	-	7,634
その他	155	1,242	1	175	842	3	15,746	177	179	18,519
合計	85,119	70,057	314	5,198	16,606	1,977	131,035	7,562	127,902	445,770
保険給付費	47,788	36,725	200	2,596	8,246	1,265	92,149	4,649	126,869	320,486
後期高齢者支援金	16,021	15,079	62	1,196	3,114	480	17,442	1,546	-	54,939
前期高齢者納付金	13,604	12,985	43	1,196	3,492	317	19	594	-	32,249
退職拠出金	3,154	3,265	13	303	824	131	-	50	-	7,740
その他	1,456	4,976	7	48	911	1	20,164	796	751	29,109
合計	82,023	73,030	323	5,339	16,587	2,194	129,774	7,633	127,620	444,522
経常収支差 A	3,096	▲2,973	▲9	▲141	20	▲217	1,262	▲72	282	1,248
(参考) 23年度決算	2,579	▲3,497	▲1	▲329	▲630	▲132	979	▲102	▲407	▲1,542
経常外収入	8	2,727	-	-	-	-	-	-	-	2,735
経常外支出	-	1,256	-	-	-	-	-	-	-	1,256
経常外収支差 B	8	1,471	-	-	-	-	-	-	-	1,479
総収支差 C=A+B	3,104	▲1,502	▲9	▲141	20	▲217	1,262	▲72	282	2,727
(参考) 23年度決算	2,589	▲2,096	▲1	▲329	▲630	▲132	979	▲102	▲407	▲131
その他 D	-	▲25	-	-	-	-	-	-	-	▲25

##### (2) 積立金等の状況

前年度末積立金等	1,951	34,782	235	1,036	2,566	769	1,436	
当年度末積立金等	5,055	33,255	227	895	2,585	553	1,718	
増減	3,104	▲1,527	▲9	▲141	20	▲217	282	
(参考) C+D	3,104	▲1,527	▲9	▲141	20	▲217	282	

- (注) 1. 端数の関係上、合計及び収支差がずれることがある。  
2. 各制度における老人保健拠出金は経常支出の「その他」に含まれている。  
3. 前期高齢者交付金、後期高齢者支援金、前期高齢者納付金及び退職拠出金等については、当年度概算額と前々年度概算額を加えたものとなっており、平成24年度の実績に基づく精算は平成26年度に行われる。  
4. 協会けんぽの経常外収入については、平成23年度末業務動定剰余金が平成24年度決算に計上されている。  
5. 組合健保については、経常収入に調整保険料収入及び財政調整事業交付金を、経常支出に財政調整事業拠出金を算入すると、経常収支差は▲1,811億円になる。また、平成24年度末に存在した健康保険組合の収支状況を集計しており、「その他 D」は平成24年度中に解散した健康保険組合に係る積立金の減少等である。  
6. 船員保険の経常収入及び経常支出には、職務補てん等の市町村一般会計の法定外繰入3,534億円が含まれている。また、経常収入に準備金戻入を算入すると、経常収支差は2億円になる。  
7. 市町村国保の経常収入については、決算補てん等のための市町村一般会計の法定外繰入3,534億円が含まれている。また、市町村国保については、経常収入の「その他」には共同事業交付金15,331億円、経常支出の「その他」には共同事業拠出金15,317億円が含まれている。  
8. 国保及び後期高齢者医療制度については、翌年度に精算される国庫負担等の額を調整している。  
9. 積立金等には繰越金を含む。また、国保の積立金については、介護が一体のものとなっており、医療分として区分されていないため計上していない。  
(平成24年度の国保全体としての積立金は市町村国保3,866億円、国保組合3,097億円である。)

(3) 平成24年度医療保険制度別保険料率及び国庫負担(率)

	被用者保険										後期高齢者 医療制度	
	協会(一般)	組合健保	法第3条第2項 被保険者	船員保険			共済組合					市町村国保
				国共済	地共済	私学共済	共済組合計	1世帯当たり平均 保険料調定額	1世帯当たり平均 保険料調定額	1(所得割) 世(資産割) 帯(均等割) 当(平等割) た り		
%	%	円	%	%	%	%	%	%	円	円		
保険料率												
事業主	50.0	( 0.70 ) 45.6	240~1,995	49.0	38.6	47.7	33.5	45.4	142,323	66,715		
被保険者	50.0	( 0.57 ) 37.9	150~1,235	45.5	38.6	47.7	33.5	45.4	99,460 4,549	56,256 .		
計	100.0	( 1.27 ) 83.4	390~3,230	94.5	77.1	95.3	67.0	90.7	22,964	43,531 .		
国庫負担(率)	16.4	—	16.4	28億円	—	—	—	—	給付費の 約41%等	給付費の 約33%等		

- (注) 1. 介護分を含まない数値である。  
 2. 組合健保の保険料率は、平成25年2月末現在における一般保険料率と調整保険料率の合計であり、各保険者の保険料率を単純平均したものである。括弧内には調整保険料率を再掲している。  
 3. 船員保険の保険料率は災害補償給付分を含まない。災害補償給付分を含めた場合の事業主保険料率は61.0%である。  
 4. 共済組合の保険料率は、福祉財源分を含んでいる。地共済は総報酬ベースに換算した財源率である。共済組合計については、単純平均である。  
 なお、国共済の財源率は防衛省の自衛官及び外務省在外を除いた単純平均である。  
 5. 国保の1世帯当たりの保険料調定額、保険料算定額は「国民健康保険事業年報」による。  
 6. 後期高齢者医療制度の1世帯当たりの保険料調定額、保険料算定額は1人当たり保険料調定額、保険料算定額であり、「後期高齢者医療制度被保険者実態調査報告」による。  
 7. 船員保険の国庫負担には、保険給付費等補助金を計上している。

(4) 被用者医療制度別標準報酬並びに国保及び後期高齢者医療制度における前年所得（基礎控除前）の推移（4～3ページ）

年 度 累 計	標 準 報 酬										前年所得（基礎控除前）			
	協会（一般）		組合 健 保		被 用 者 保 険		船 員 保 険		共 済 組 合		市 町 村 国 保		後期高齢者 医療制度	
	増減率 %	億円	増減率 %	億円	増減率 %	億円	増減率 %	億円	増減率 %	億円	増減率 %	億円	増減率 %	億円
平成15年度	648,030 (733,246)	-1.6 (-)	655,433 (817,246)	-1.2 (-)	12,865	-3.2	370,209 (5,531)	0.2 (-)	320,209 (5,531)	4.7 (-)	430,900 (6,884)	-0.9 (-)	417,058	-0.2
16	648,966 (735,138)	0.1 (0.3)	835,185 (823,118)	0.4 (0.7)	12,857	-0.1	371,204 (5,561)	0.2 (0.6)	382,393 (5,773)	-1.1 (-1.2)	430,139 (6,889)	-0.2 (0.1)	414,059	-0.7
17	653,990 (741,022)	0.8 (0.8)	667,253 (834,981)	1.4 (1.4)	12,943	0.7	370,370 (5,553)	-0.2 (-0.2)	381,040 (5,046)	-0.4 (-0.5)	430,792 (6,856)	0.2 (-0.5)	430,361	3.9
18	663,876 (751,684)	1.5 (1.4)	681,491 (852,220)	2.1 (2.1)	13,159	1.7	369,248 (5,531)	-0.3 (-0.4)	379,781 (5,034)	-0.3 (-0.2)	426,742 (6,805)	-0.9 (-0.7)	430,619	0.1
19	681,020 (769,719)	2.6 (2.4)	703,377 (882,761)	3.2 (3.6)	13,321	5.8	370,257 (5,576)	0.3 (0.8)	388,397 (5,155)	2.3 (2.4)	426,236 (6,808)	0.1 (0.0)	432,053	0.3
20	677,647 (733,197)	-0.5 (-3.8)	713,794 (844,229)	1.5 (-5.3)	12,863	-6.9	369,738 (5,543)	-0.1 (-0.6)	394,832 (5,241)	1.7 (1.7)	418,779 (6,892)	-1.7 (-1.7)	345,343	-20.1
21	658,110 (733,197)	-2.9 (-3.8)	691,780 (844,229)	-3.1 (-5.3)	12,865	-3.2	370,257 (5,576)	0.3 (0.8)	388,397 (5,155)	2.3 (2.4)	426,236 (6,808)	0.1 (0.0)	327,419	-5.2
22	652,296 (729,232)	-0.9 (-0.5)	680,345 (836,023)	-1.7 (-1.0)	12,943	0.7	370,370 (5,553)	-0.2 (-0.2)	381,040 (5,046)	-0.4 (-0.5)	430,792 (6,856)	0.2 (-0.5)	300,107	-8.3
23	650,686 (728,400)	-0.2 (-0.1)	679,950 (838,177)	-0.1 (0.3)	13,159	1.7	369,248 (5,531)	-0.3 (-0.4)	379,781 (5,034)	-0.3 (-0.2)	426,742 (6,805)	-0.9 (-0.7)	283,891	-2.1
24	657,027 (735,757)	1.0 (1.0)	683,692 (840,966)	0.6 (0.3)	13,482	1.5	363,879 (5,371)	0.4 (0.2)	390,617 (5,160)	0.5 (0.9)	411,900 (6,356)	-2.2 (-2.1)	292,179	-0.6
平 均	657,027 (735,757)	1.0 (1.0)	683,692 (840,966)	0.6 (0.3)	13,482	1.5	363,879 (5,371)	0.4 (0.2)	390,617 (5,160)	0.5 (0.9)	411,900 (6,356)	-2.2 (-2.1)	292,179	-0.6
被 保 険 者 1 人 当 たり	284,393 (3,867)	-0.8 (-)	370,209 (5,531)	0.2 (-)	12,865	-3.2	370,209 (5,531)	0.2 (-)	366,488 (5,133)	4.7 (-)	430,900 (6,884)	-0.9 (-)	1,701	-3.6
1 人 当 たり	283,152 (3,849)	-0.4 (-0.3)	371,204 (5,561)	0.2 (0.6)	12,857	-0.1	371,204 (5,561)	0.2 (0.6)	382,393 (5,773)	-1.1 (-1.2)	430,139 (6,889)	-0.2 (0.1)	1,650	-3.0
1 人 当 たり	283,127 (3,850)	0.0 (0.0)	370,370 (5,553)	-0.2 (-0.2)	12,943	0.7	370,370 (5,553)	-0.2 (-0.2)	381,040 (5,046)	-0.4 (-0.5)	430,792 (6,856)	0.2 (-0.5)	1,687	2.3
1 人 当 たり	282,970 (3,845)	-0.1 (-0.1)	369,248 (5,531)	-0.3 (-0.4)	13,159	1.7	369,248 (5,531)	-0.3 (-0.4)	379,781 (5,034)	-0.3 (-0.2)	426,742 (6,805)	-0.9 (-0.7)	1,667	-1.2
1 人 当 たり	285,118 (3,867)	0.8 (0.6)	370,257 (5,576)	0.3 (0.8)	13,321	5.8	370,257 (5,576)	0.3 (0.8)	388,397 (5,155)	2.3 (2.4)	426,236 (6,808)	0.1 (0.0)	1,669	0.1
1 人 当 たり	285,145 (3,848)	0.0 (-0.5)	369,738 (5,543)	-0.1 (-0.6)	12,863	-6.9	369,738 (5,543)	-0.1 (-0.6)	394,832 (5,241)	1.7 (1.7)	418,779 (6,892)	-1.7 (-1.7)	1,680	0.7
1 人 当 たり	279,445 (3,796)	-2.0 (-2.9)	361,926 (5,300)	-2.1 (-4.4)	12,872	-2.2	361,926 (5,300)	-2.1 (-4.4)	394,630 (5,192)	-0.1 (-0.9)	425,882 (6,658)	1.7 (-0.5)	1,580	-6.0
1 人 当 たり	276,175 (3,705)	-1.2 (-0.8)	361,253 (5,327)	-0.2 (0.5)	12,955	2.2	361,253 (5,327)	-0.2 (0.5)	389,462 (5,118)	-1.3 (-1.4)	419,583 (6,498)	-1.5 (-2.4)	1,451	-8.2
1 人 当 たり	275,203 (3,697)	-0.4 (-0.2)	362,484 (5,362)	0.3 (0.7)	13,284	2.5	362,484 (5,362)	0.3 (0.7)	388,864 (5,115)	-0.2 (-0.1)	421,100 (6,491)	0.4 (-0.1)	1,416	-2.4
1 人 当 たり	275,402 (3,701)	0.1 (0.1)	363,879 (5,371)	0.4 (0.2)	13,482	1.5	363,879 (5,371)	0.4 (0.2)	390,617 (5,160)	0.5 (0.9)	411,900 (6,356)	-2.2 (-2.1)	1,416	0.0

(注) 1. 各年度の事業年報等を基に作成。  
 2. 法第3条第2項被保険者の「被保険者1人当たり標準報酬月額」は、賃金日額を計上している。  
 3. 国民健康保険には、兼制世帯主の所得は含まれていない。  
 4. 国民健康保険の「1世帯当たり前年所得（基礎控除前）」は国民健康保険受給調査による。  
 また、「前年所得（基礎控除前）」の総額は国民健康保険受給調査の1人当たりの金額に国民健康保険事業年報に基づく被保険者数を乗じて計算している。  
 5. 共済組合の総額については、年度末の標準報酬月額総額（換算額）を12倍したものである。1人当たりについては年度末におけるものである。  
 6. 「標準報酬月額総額年計」の括弧内は、標準報酬月額総額に標準賞与額総額を加えた標準報酬総額である。  
 また、「被保険者1人当たり標準報酬月額」の括弧内は、被保険者1人当たり標準報酬総額（年額）である。  
 7. 後期高齢者医療制度の「年度累計及び被保険者1人当たり前年所得（基礎控除前）」は後期高齢者医療制度被保険者実態調査によるものであり、所得不詳を除いた数字である。



5. 医療費関係

(1) 医療保険制度別医療費の推移 (4～3ベース)

被保険者	被用者保険計		協会(一般)		組合健保		法第3条第2項被保険者		船員保険		共済組合		国保計		市町村国保		国保組合		若人計		後期高齢者医療制度(老人保健)		医療保険計	
	百万円	百万円	百万円	百万円	百万円	百万円	百万円	百万円	百万円	百万円	百万円	百万円	百万円	百万円	百万円	百万円	百万円	百万円	百万円	百万円	百万円	百万円	百万円	百万円
平成15年度	4,816,524	2,478,232	1,736,071	2,884	586,847	7,981,136	7,434,365	546,770	12,797,660	—	—	—	—	—	—	—	—	—	—	—	—	—	—	—
16	4,839,511	2,490,265	1,755,054	2,603	579,763	8,023,264	7,485,250	538,014	12,862,775	—	—	—	—	—	—	—	—	—	—	—	—	—	—	—
17	4,960,173	2,543,462	1,801,818	2,370	600,963	8,104,110	7,561,416	542,694	13,064,282	—	—	—	—	—	—	—	—	—	—	—	—	—	—	—
18	4,952,805	2,542,274	1,809,206	2,052	588,136	8,192,067	7,361,515	530,553	12,844,872	—	—	—	—	—	—	—	—	—	—	—	—	—	—	—
19	5,123,268	2,632,045	1,885,922	1,627	592,286	7,890,235	7,356,740	533,495	13,015,811	—	—	—	—	—	—	—	—	—	—	—	—	—	—	—
20	5,251,170	2,699,228	1,938,949	1,351	600,416	7,935,231	7,405,688	529,543	13,186,400	—	—	—	—	—	—	—	—	—	—	—	—	—	—	—
21	5,344,803	2,744,974	1,975,234	1,296	612,155	8,120,257	7,590,732	529,526	13,465,060	—	—	—	—	—	—	—	—	—	—	—	—	—	—	—
22	5,489,886	2,823,757	2,014,489	1,328	640,496	8,297,860	7,775,049	522,811	13,787,746	—	—	—	—	—	—	—	—	—	—	—	—	—	—	—
23	5,617,536	2,880,616	2,065,039	1,176	660,876	8,427,816	7,924,034	503,782	14,045,352	—	—	—	—	—	—	—	—	—	—	—	—	—	—	—
24	5,720,316	2,943,079	2,102,023	1,171	664,214	8,401,493	7,909,337	492,156	14,121,809	—	—	—	—	—	—	—	—	—	—	—	—	—	—	—
平成15年度	4,474,889	2,084,090	1,787,486	1,348	14,869	7,689	478,931	13,436	4,474,889	—	—	—	—	—	—	—	—	—	—	—	—	—	—	—
16	4,477,958	2,095,720	1,784,554	1,271	13,790	7,689	478,931	13,436	4,477,958	—	—	—	—	—	—	—	—	—	—	—	—	—	—	—
17	4,516,160	2,110,819	1,794,825	1,207	13,737	7,689	478,931	13,436	4,516,160	—	—	—	—	—	—	—	—	—	—	—	—	—	—	—
18	4,502,442	2,103,295	1,802,001	1,074	13,058	7,689	478,931	13,436	4,502,442	—	—	—	—	—	—	—	—	—	—	—	—	—	—	—
19	4,537,921	2,125,061	1,818,139	799	13,089	7,689	478,931	13,436	4,537,921	—	—	—	—	—	—	—	—	—	—	—	—	—	—	—
20	4,631,966	2,166,160	1,866,211	773	13,101	7,689	478,931	13,436	4,631,966	—	—	—	—	—	—	—	—	—	—	—	—	—	—	—
21	4,724,539	2,217,722	1,892,371	697	12,798	7,689	478,931	13,436	4,724,539	—	—	—	—	—	—	—	—	—	—	—	—	—	—	—
22	4,893,350	2,307,124	1,943,205	743	12,575	7,689	478,931	13,436	4,893,350	—	—	—	—	—	—	—	—	—	—	—	—	—	—	—
23	4,987,443	2,353,129	1,976,771	691	12,744	7,689	478,931	13,436	4,987,443	—	—	—	—	—	—	—	—	—	—	—	—	—	—	—
24	5,004,945	2,389,704	1,996,014	641	12,691	7,689	478,931	13,436	5,004,945	—	—	—	—	—	—	—	—	—	—	—	—	—	—	—
平成15年度	100,049	66,607	25,289	78	386	7,689	478,931	13,436	100,049	—	—	—	—	—	—	—	—	—	—	—	—	—	—	—
16	195,224	126,758	50,976	134	745	7,689	478,931	13,436	195,224	—	—	—	—	—	—	—	—	—	—	—	—	—	—	—
17	296,832	190,682	79,213	186	1,099	7,689	478,931	13,436	296,832	—	—	—	—	—	—	—	—	—	—	—	—	—	—	—
18	391,864	248,569	107,352	237	1,454	7,689	478,931	13,436	391,864	—	—	—	—	—	—	—	—	—	—	—	—	—	—	—
19	490,242	309,020	137,013	249	1,741	7,689	478,931	13,436	490,242	—	—	—	—	—	—	—	—	—	—	—	—	—	—	—
20	518,543	322,159	146,751	206	1,931	7,689	478,931	13,436	518,543	—	—	—	—	—	—	—	—	—	—	—	—	—	—	—
21	516,576	321,075	148,591	202	1,830	7,689	478,931	13,436	516,576	—	—	—	—	—	—	—	—	—	—	—	—	—	—	—
22	513,038	320,204	148,468	193	1,771	7,689	478,931	13,436	513,038	—	—	—	—	—	—	—	—	—	—	—	—	—	—	—
23	518,782	326,790	149,849	190	1,805	7,689	478,931	13,436	518,782	—	—	—	—	—	—	—	—	—	—	—	—	—	—	—
24	525,895	334,704	151,932	153	1,759	7,689	478,931	13,436	525,895	—	—	—	—	—	—	—	—	—	—	—	—	—	—	—
平成15年度	9,391,462	4,628,930	3,548,846	4,311	27,745	1,181,631	8,473,503	560,207	17,864,965	—	—	—	—	—	—	—	—	—	—	—	—	—	—	—
16	9,512,693	4,712,743	3,590,585	4,013	26,361	1,178,991	8,473,503	560,207	17,864,965	—	—	—	—	—	—	—	—	—	—	—	—	—	—	—
17	9,773,165	4,844,963	3,675,855	3,763	26,396	1,222,188	8,473,503	560,207	17,864,965	—	—	—	—	—	—	—	—	—	—	—	—	—	—	—
18	9,847,112	4,894,139	3,718,559	3,363	25,648	1,205,403	8,473,503	560,207	17,864,965	—	—	—	—	—	—	—	—	—	—	—	—	—	—	—
19	10,151,431	5,066,126	3,841,074	2,676	26,218	1,215,337	8,473,503	560,207	17,864,965	—	—	—	—	—	—	—	—	—	—	—	—	—	—	—
20	10,401,679	5,187,547	3,951,912	2,300	26,257	1,233,634	8,473,503	560,207	17,864,965	—	—	—	—	—	—	—	—	—	—	—	—	—	—	—
21	10,585,919	5,283,770	4,016,197	2,195	25,773	1,257,984	8,473,503	560,207	17,864,965	—	—	—	—	—	—	—	—	—	—	—	—	—	—	—
22	10,896,274	5,451,095	4,106,161	2,264	24,163	1,312,601	8,473,503	560,207	17,864,965	—	—	—	—	—	—	—	—	—	—	—	—	—	—	—
23	11,123,760	5,590,535	4,191,659	2,057	24,377	1,345,132	8,473,503	560,207	17,864,965	—	—	—	—	—	—	—	—	—	—	—	—	—	—	—
24	11,251,156	5,647,486	4,239,969	1,965	24,280	1,337,457	8,473,503	560,207	17,864,965	—	—	—	—	—	—	—	—	—	—	—	—	—	—	—

(注) 1. 各年度の事業年報等を基に作成。ただし、平成19年度以前の組合健保及び共済組合は事業年報等に基づく推計値である。

2. 共済組合の平成20年度以前は2～1ベースである。

3. 後期高齢者医療制度の平成19年度以前は老人保健に係る医療費である。

4. 医療費は、医療給付費に患者負担分及び公費負担医療制度併用時の公費負担分を含めたものである。ただし、老人保健については、公費負担医療制度併用時の公費負担分を含まない。

5. 若人計には、老人保健分を含まない。



(2) 医療保険制度別1人当たり医療費の推移(4～3ベース)

	被用者保険計		協会(一般)		組合健保		法第3条第2項被保険者		船員保険		共済組合		国保計		市町村国保		国保組合		若人計		後期高齢者医療制度(老人保健)		医療保険計			
	円	%	円	%	円	%	円	%	円	%	円	%	円	%	円	%	円	%	円	%	円	%	円	%	円	%
平成15年度	127,629	-4.2	133,698	-5.7	118,136	-3.2	150,745	-23.2	177,816	-3.0	132,847	-0.4	212,384	1.7	219,677	1.7	146,330	0.5	169,917	-0.3	-	-	-	-	-	-
16	127,834	0.2	133,568	-0.1	119,323	1.0	150,177	-0.4	177,870	0.0	131,127	-1.3	213,991	0.8	221,233	0.7	147,033	0.5	170,704	0.5	-	-	-	-	-	-
17	129,804	1.5	135,399	1.4	120,688	1.1	155,628	3.6	176,949	-0.5	136,030	3.7	219,072	2.4	226,492	2.4	150,418	2.3	173,714	1.8	-	-	-	-	-	-
18	127,705	-1.6	133,300	-1.6	118,379	-1.9	152,328	-2.1	174,872	-1.2	135,176	-0.6	218,152	-0.4	225,672	-0.4	149,179	-0.8	171,357	-1.4	-	-	-	-	-	-
19	129,530	1.4	135,606	1.7	120,223	1.6	147,177	-3.4	181,855	4.0	135,143	-0.0	224,733	3.0	232,823	3.2	151,936	1.8	174,330	1.7	-	-	-	-	-	
20	131,376	1.4	138,102	1.8	121,430	1.0	133,950	-9.0	181,777	-0.0	138,897	1.3	231,167	2.9	239,693	3.0	154,379	1.6	177,482	1.8	-	-	-	-	-	
21	134,775	2.6	141,740	2.6	124,982	2.9	121,724	-9.1	183,655	1.0	138,635	1.3	237,942	2.9	246,676	2.9	157,838	2.2	182,492	2.8	-	-	-	-	-	
22	138,848	3.0	145,419	2.6	129,419	3.6	122,146	0.3	164,707	-10.3	142,823	3.0	246,057	3.4	254,918	3.3	162,206	2.8	188,198	3.1	-	-	-	-	-	
23	142,152	2.4	148,268	2.0	133,227	2.9	106,335	-12.6	168,400	2.2	146,216	2.4	254,301	3.4	263,318	3.3	165,275	1.9	193,298	1.7	-	-	-	-	-	
24	144,158	1.4	150,238	1.3	135,452	1.7	102,140	-4.3	170,234	1.1	147,186	0.7	259,555	2.1	268,721	2.1	167,652	1.4	196,001	2.4	-	-	-	-	-	-
平成15年度	127,647	1.8	136,572	2.0	120,817	2.2	134,064	1.8	142,191	1.6	120,134	0.2	212,384	1.7	219,677	1.7	146,330	0.5	169,917	-0.3	-	-	-	-	-	-
16	129,299	1.3	138,457	1.4	122,523	1.4	132,135	-1.4	142,533	0.2	120,752	0.5	-	-	-	-	-	-	129,299	1.3	-	-	-	-	-	-
17	131,770	1.9	140,277	1.3	124,962	2.0	134,090	1.5	148,360	4.1	125,095	3.6	-	-	-	-	-	-	131,770	1.9	-	-	-	-	-	-
18	132,349	0.4	140,821	0.4	125,985	0.8	140,640	4.9	148,737	0.3	124,452	-0.5	-	-	-	-	-	-	132,349	0.4	-	-	-	-	-	-
19	134,067	1.3	142,306	1.1	127,567	1.3	127,488	-9.4	155,556	4.6	127,030	2.1	-	-	-	-	-	-	134,067	1.3	-	-	-	-	-	-
20	137,462	2.5	145,694	2.4	131,319	2.9	135,530	6.3	162,143	4.2	129,283	1.8	-	-	-	-	-	-	137,462	2.5	-	-	-	-	-	-
21	140,811	2.4	149,081	2.3	134,480	2.4	122,754	-9.4	163,369	0.8	132,935	2.8	-	-	-	-	-	-	140,811	2.4	-	-	-	-	-	-
22	146,512	4.0	154,748	3.8	140,162	4.2	129,335	5.4	166,735	2.1	138,553	4.2	-	-	-	-	-	-	146,512	4.0	-	-	-	-	-	-
23	150,122	2.5	158,240	2.3	143,820	2.6	121,055	-6.4	176,157	5.7	142,217	2.6	-	-	-	-	-	-	150,122	2.5	-	-	-	-	-	-
24	151,662	1.0	159,801	1.0	145,472	1.1	107,779	-11.0	181,230	2.9	141,464	-0.5	-	-	-	-	-	-	151,662	1.0	-	-	-	-	-	-
平成15年度	445,424	12.0	460,117	5.9	447,045	10.4	465,355	116.5	472,919	13.8	340,556	125.9	467,574	7.9	467,822	7.9	456,841	7.7	463,680	8.6	-	-	-	-	-	-
16	461,769	3.7	468,086	1.7	465,896	4.2	229,604	38.9	505,671	6.9	410,131	17.3	478,160	2.3	478,449	2.3	467,608	2.4	475,415	2.5	-	-	-	-	-	-
17	482,571	4.5	488,138	4.3	483,418	3.8	265,935	15.8	513,276	1.5	440,011	8.3	500,036	4.6	500,300	4.6	480,095	4.8	497,206	4.6	-	-	-	-	-	-
18	486,945	0.9	489,924	0.6	485,959	0.5	325,996	22.6	527,596	2.8	468,284	5.7	500,897	0.2	501,129	0.2	491,883	0.4	498,686	0.3	-	-	-	-	-	-
19	506,313	4.0	509,130	3.9	502,024	3.3	357,618	9.7	532,646	1.0	500,127	6.6	524,412	4.7	524,399	4.7	509,245	3.5	521,581	4.6	-	-	-	-	-	-
20	543,461	7.3	546,398	7.3	525,765	4.7	300,088	-16.1	601,550	12.9	582,565	16.5	534,681	2.0	534,718	1.9	533,081	4.7	536,000	2.8	-	-	-	-	-	-
21	556,874	2.5	558,047	2.1	540,923	2.9	247,149	-17.6	598,335	-0.4	608,847	4.5	549,736	2.8	549,798	2.8	547,025	2.6	550,785	2.8	-	-	-	-	-	-
22	559,430	0.5	560,971	0.5	543,969	0.6	217,557	-12.0	592,313	-1.1	610,478	0.3	555,781	1.1	555,891	1.1	550,843	0.7	556,306	1.0	-	-	-	-	-	-
23	565,012	1.0	566,669	1.0	549,803	1.1	187,854	-13.7	604,544	2.1	618,173	1.3	562,079	1.1	562,154	1.1	558,526	1.4	562,605	1.4	-	-	-	-	-	-
24	561,651	-0.6	564,140	-0.4	545,773	-0.7	125,282	-33.3	584,514	-3.3	618,041	-0.0	561,973	-0.0	562,072	-0.0	557,182	-0.2	561,928	-0.1	-	-	-	-	-	-
平成15年度	128,616	-0.7	136,382	-1.4	120,108	-0.1	145,323	-16.9	157,975	0.4	126,697	0.3	219,340	4.7	226,964	4.7	148,755	2.0	160,007	2.3	-	-	-	-	-	-
16	130,466	1.4	138,402	1.5	122,200	1.7	145,533	0.1	160,045	1.3	126,953	0.2	228,008	4.0	235,983	3.9	151,865	2.1	164,794	3.0	-	-	-	-	-	-
17	133,694	2.5	141,570	2.3	124,790	2.1	150,950	3.7	164,910	3.0	132,320	4.2	241,318	5.8	249,147	5.9	157,975	4.0	171,863	4.3	-	-	-	-	-	-
18	133,779	0.1	141,797	0.2	124,753	-0.0	154,025	2.0	166,297	0.8	132,338	0.0	248,031	2.8	256,676	2.9	159,225	0.8	174,300	1.4	-	-	-	-	-	-
19	136,500	2.0	144,955	2.2	127,137	1.9	148,472	-3.6	174,746	5.1	134,448	1.6	263,535	6.3	273,346	6.4	164,674	3.4	181,189	4.0	-	-	-	-	-	-
20	139,394	2.1	148,204	2.2	129,749	2.1	141,421	-4.7	180,138	3.1	137,101	2.0	272,404	3.4	282,713	3.4	167,444	1.7	185,602	2.4	-	-	-	-	-	-
21	142,788	2.4	151,756	2.4	133,205	2.7	128,044	-9.5	181,406	0.7	139,622	1.8	280,413	2.9	290,934	2.9	171,328	2.3	190,633	2.7	-	-	-	-	-	-
22	147,537	3.3	156,201	2.9	138,243	3.8	129,353	1.0	175,082	-3.5	144,260	3.3	289,168	3.1	299,722	3.0	175,989	2.7	196,626	3.1	-	-	-	-	-	-
23	151,018	2.4	159,438	2.1	142,006	2.7	115,962	-10.4	182,340	4.1	147,592	2.3	298,905	3.4	309,494	3.3	179,841	2.2	202,005	2.7	-	-	-	-	-	
24	152,832	1.2	161,302	1.2	143,976	1.4	105,457	-9.1	185,655	1.8	148,483	0.6	305,433	2.2	316,112	2.1	182,649	1.6	204,926	1.4	-	-	-	-	-	-

(注) 1. 各制度の事業年齢等に基づき作成。ただし、平成19年度以前の組合健保及び共済組合は事業年齢等に基づく推計値である。

2. 共済組合の平成20年度以前は2～1ベースである。

3. 後期高齢者医療制度の平成19年度以前は老人保健に係る医療費である。

4. 「被保険者(70歳未満)」は被保険者(70歳未満)1人当たり、「被扶養者(70歳未満)」は被扶養者(70歳未満)1人当たり、「70歳以上」は70歳以上加入者1人当たりの医療費であり、「計」は被保険者(70歳未満)、被扶養者(70歳未満)、70歳以上加入者の医療費総額を加入者総数で除したものである(医療保険分は老人を除く)。

5. 医療費は、医療給付に患者負担分及び公費負担医療制度併用時の公費負担分を含めたものである。ただし、老人保健については、公費負担医療制度併用時の公費負担分を含まない。

6. 若人計には、老人保険分を含まない。

(3) 医療保険制度別実効給付率の推移 (4～3ベース)

被用者保険計	協会(一般)	組合健保	法第3条第2項 被保険者	船員保険	共済組合	国保計			若人計	後期高齢者 医療制度 (老人保健)	医療保険計
						市町村国保	国保組合	%			
平成15年度	75.32	73.99	75.95	83.12	78.88	77.51	77.52	77.47	76.69	-	-
16	75.36	74.32	76.08	83.34	77.49	77.64	77.72	76.55	76.78	-	-
17	75.30	74.35	75.97	83.50	77.11	77.56	77.66	76.17	76.70	-	-
18	75.25	74.38	75.89	82.49	76.93	77.45	77.60	75.40	76.60	-	-
19	75.82	75.14	76.33	82.19	77.12	77.86	78.05	75.34	77.06	-	-
20	75.54	74.74	76.17	81.61	76.95	78.31	78.29	78.61	77.36	-	-
21	75.68	74.93	76.29	81.19	76.99	78.41	78.42	78.28	77.34	-	-
22	75.93	75.20	76.54	79.30	77.19	78.84	78.86	78.59	77.70	-	-
23	76.07	75.38	76.63	80.23	77.24	79.14	79.19	78.35	77.94	-	-
24	76.40	75.73	76.95	80.01	77.57	79.53	79.59	78.59	78.28	-	-
平成15年度	75.73	75.11	75.92	74.95	77.35	-	-	-	75.73	-	-
16	75.88	75.40	76.02	76.15	77.20	-	-	-	75.88	-	-
17	75.83	75.46	75.91	75.33	76.88	-	-	-	75.83	-	-
18	75.87	75.49	75.96	75.33	77.01	-	-	-	75.87	-	-
19	76.20	76.01	76.20	75.95	76.91	-	-	-	76.20	-	-
20	77.01	76.66	77.19	76.39	77.73	-	-	-	77.01	-	-
21	77.14	76.85	77.24	76.42	77.92	-	-	-	77.14	-	-
22	77.49	77.22	77.56	76.63	78.25	-	-	-	77.49	-	-
23	77.61	77.40	77.64	78.03	78.31	-	-	-	77.61	-	-
24	77.82	77.66	77.79	77.73	78.50	-	-	-	77.82	-	-
平成15年度	89.55	89.25	89.96	91.47	90.65	89.29	89.36	87.01	89.34	-	-
16	89.56	89.30	89.94	90.65	90.38	89.37	89.43	87.22	89.40	-	-
17	89.64	89.39	89.98	90.51	90.38	89.43	89.49	87.36	89.46	-	-
18	89.15	88.84	89.49	90.22	90.25	88.71	88.79	85.61	88.78	-	-
19	88.69	88.40	88.98	89.78	89.83	88.32	88.42	84.30	88.38	-	-
20	84.08	83.85	84.19	85.43	85.23	85.82	85.83	85.52	85.56	-	-
21	84.19	84.06	84.34	85.18	84.53	86.56	86.57	85.81	86.26	-	-
22	84.54	84.40	84.80	85.51	84.63	86.99	87.01	86.18	86.69	-	-
23	84.60	84.52	84.74	85.91	84.68	87.20	87.23	85.96	86.89	-	-
24	85.01	84.93	85.12	85.90	85.20	87.65	87.68	86.33	87.33	-	-
平成15年度	76.00	75.03	76.40	79.06	78.49	78.76	78.81	78.04	77.31	91.17	82.79
16	76.32	75.62	76.68	79.49	77.90	79.64	79.78	77.50	77.93	91.35	83.09
17	76.43	75.89	76.70	79.39	77.66	80.30	80.49	77.46	78.36	91.50	83.27
18	76.58	76.10	76.81	79.59	77.75	80.80	81.03	77.00	78.71	91.19	83.21
19	77.01	76.69	77.17	79.93	77.81	81.48	81.74	77.07	79.30	91.09	83.45
20	76.93	76.37	77.34	79.44	77.93	80.32	80.37	79.37	78.66	91.15	83.03
21	77.10	76.64	77.42	79.08	77.98	80.58	80.67	79.11	78.88	91.30	83.33
22	77.40	76.97	77.70	78.57	78.22	81.02	81.11	79.43	79.24	91.63	83.76
23	77.52	77.16	77.76	79.68	78.26	81.34	81.45	79.23	79.47	91.79	84.03
24	77.75	77.40	77.99	79.39	78.49	81.80	81.91	79.50	79.81	91.97	84.37

- (注) 1. 各制度の事業年報等を基に作成。ただし、平成19年度以前の組合健保及び共済組合は事業年報等に基づく推計値である。  
2. 共済組合の平成20年度以前は2～1ベースである。  
3. 後期高齢者医療制度の平成19年度以前は老人保健に係る医療費である。  
4. 平成20年度以降の給付率には予算措置による70歳以上の患者負担補填分は含んでいない。  
5. 若人計には、老人保健分を含まない。  
6. 被用者保険の被保険者(70歳未満)、被扶養者(70歳未満)及び70歳以上は、世帯合算高額療養費及び合算高額療養費付加金等を含まずに計算している。  
7. 国保の70歳未満及び70歳以上は、平成19年度以前は世帯合算高額療養費を含まず、平成20年度以降以降は含む。



(4) 協会（一般）、組合健保、国保及び後期高齢者医療制度の診療諸率の推移（4～3ベース） 入院時食事療養費、調剤を含む

ア 1人当たり診療費

	協会（一般）				組合				健保				国保				後期高齢者医療制度	
	被保険者 (70歳未満)		被扶養者 (70歳未満)		被保険者 (70歳未満)		被扶養者 (70歳未満)		被保険者 (70歳未満)		被扶養者 (70歳未満)		市町村国保 (70歳未満)		国保組合 (70歳未満)		増減率	
	円	%	円	%	円	%	円	%	円	%	円	%	円	%	円	%	円	%
平成15年度	131,279	-5.8	134,578	1.9	116,384	-3.3	119,093	2.1	216,304	1.6	143,690	0.5	—	—	—	—	—	—
16	131,076	-0.2	136,264	1.3	117,685	1.1	120,837	1.5	217,661	0.6	144,258	0.4	—	—	—	—	—	—
17	132,778	1.3	137,920	1.2	118,943	1.1	123,184	1.9	222,754	2.3	147,506	2.3	—	—	—	—	—	—
18	130,485	-1.7	138,290	0.3	116,610	-2.0	124,112	0.8	221,730	-0.5	146,070	-1.0	—	—	—	—	—	—
19	132,604	1.6	139,571	0.9	118,232	1.4	125,458	1.1	228,704	3.1	148,685	1.8	—	—	—	—	—	—
20	134,986	1.8	142,932	2.4	119,421	1.0	129,132	2.9	235,160	2.8	150,969	1.5	—	—	—	—	—	—
21	138,377	2.5	146,182	2.3	122,860	2.9	132,232	2.4	242,068	2.9	154,347	2.2	—	—	—	—	—	—
22	142,014	2.6	151,789	3.8	127,244	3.6	137,837	4.2	250,140	3.3	158,600	2.8	—	—	—	—	—	—
23	144,826	2.0	155,250	2.3	131,001	3.0	141,423	2.6	258,403	3.3	161,636	1.9	—	—	—	—	—	—
24	146,840	1.4	156,804	1.0	133,270	1.7	143,029	1.1	263,706	2.1	164,002	1.5	—	—	—	—	—	—
平成15年度	37,200	-7.3	42,407	-0.5	30,651	-4.2	32,282	0.3	85,918	0.1	44,092	-1.7	—	—	—	—	—	—
16	35,875	-3.6	41,611	-1.9	29,829	-2.7	31,449	-2.6	85,052	-1.0	42,898	-2.7	—	—	—	—	—	—
17	35,729	-0.4	41,438	-0.4	29,480	-1.2	31,587	0.4	85,738	0.8	43,504	1.4	—	—	—	—	—	—
18	35,212	-1.4	41,691	0.6	28,890	-2.0	32,266	2.1	85,362	-0.4	43,265	-0.5	—	—	—	—	—	—
19	35,572	1.0	42,011	0.8	29,020	0.4	32,465	0.6	87,982	3.1	43,755	1.1	—	—	—	—	—	—
20	36,371	2.2	42,776	1.8	29,005	-0.1	33,402	2.9	90,738	3.1	44,298	1.2	—	—	—	—	—	—
21	37,021	1.8	43,682	2.1	29,812	2.8	34,089	2.1	92,535	2.0	45,170	2.0	—	—	—	—	—	—
22	39,043	5.5	46,915	7.4	31,862	6.9	36,983	8.5	97,236	5.1	47,851	5.9	—	—	—	—	—	—
23	39,078	0.1	47,368	1.0	32,311	1.4	37,652	1.8	99,429	2.3	47,696	-0.3	—	—	—	—	—	—
24	40,348	3.2	48,623	2.7	33,369	3.3	38,804	3.1	102,555	3.1	49,195	3.1	—	—	—	—	—	—

(注) 1. 各制度の事業年報等を元に作成。ただし、平成19年度以前の組合健保は事業年報に基づく推計値である。以下、イ～エにおいて同じ。  
 2. 総数は、医科入院、医科入院外、歯科、調剤、入院時食事療養費についての診療費の合計額（保険給付費、患者負担額及び公費負担額を含む）であり、療養費は含まない。以下、イ～エにおいて同じ。  
 3. 国保の入院時食事療養費は医科歯科別に分けられなかったため、国保の入院+食事には歯科食事療養費が含まれ、歯科+食事には入院時食事療養費が含まれていない。エにおいて同じ。  
 4. 増減率は、対前年度である。以下、イ～エにおいて同じ。

ア 1人当たり診療費(つづき)

	協会(一般)				組合				保健				国保				後期高齢者 医療制度	
	被保険者 (70歳未満)		被扶養者 (70歳未満)		被保険者 (70歳未満)		被扶養者 (70歳未満)		市町村国保 (70歳未満)		国保組合 (70歳未満)		増減率		増減率			
	円	増減率 %	円	増減率 %	円	増減率 %	円	増減率 %	円	増減率 %	円	増減率 %	円	増減率 %	円	増減率 %		
平成15年度	74,498	-4.2	77,248	3.5	66,641	-1.6	71,957	3.5	109,831	3.2	81,118	2.2	—	—	—	—		
16	75,843	1.8	79,556	3.0	68,998	3.5	74,419	3.4	112,094	2.1	83,054	2.4	—	—	—	—		
17	77,719	2.5	81,439	2.4	70,704	2.5	76,582	2.9	116,329	3.8	85,588	3.1	—	—	—	—		
18	76,598	-1.4	81,995	0.7	69,713	-1.4	77,308	0.9	116,342	0.0	85,143	-0.5	—	—	—	—		
19	78,618	2.6	83,084	1.3	71,558	2.6	78,478	1.5	120,818	3.8	87,362	2.6	—	—	—	—		
20	79,785	1.5	85,288	2.7	72,452	1.2	80,853	3.0	124,080	2.7	88,856	1.7	—	—	—	—		
21	82,900	3.9	87,857	3.0	75,373	4.0	83,411	3.2	129,473	4.3	91,739	3.2	394,359	—	—	—		
22	84,562	2.0	89,871	2.3	77,654	3.0	85,725	2.8	132,669	2.5	93,330	1.7	406,705	—	—	—		
23	87,056	2.9	92,588	3.0	80,637	3.8	88,300	3.0	138,245	4.2	96,227	3.1	406,786	—	—	—		
24	87,789	0.8	92,708	0.1	81,864	1.5	88,531	0.3	140,176	1.4	96,878	0.7	418,528	—	—	—		
平成15年度	19,581	-8.4	14,923	0.4	19,092	-7.7	14,853	-0.3	20,554	-0.3	18,479	-2.0	—	—	—	—		
16	19,358	-1.1	15,097	1.2	18,858	-1.2	14,969	0.8	20,515	-0.2	18,306	-0.9	—	—	—	—		
17	19,330	-0.1	15,043	-0.4	18,760	-0.5	15,015	0.3	20,687	0.8	18,413	0.6	—	—	—	—		
18	18,675	-3.4	14,604	-2.9	18,007	-4.0	14,538	-3.2	20,025	-3.2	17,662	-4.1	—	—	—	—		
19	18,414	-1.4	14,476	-0.9	17,654	-2.0	14,515	-0.2	19,903	-0.6	17,567	-0.5	—	—	—	—		
20	18,829	2.3	14,869	2.7	17,965	1.8	14,877	2.5	20,342	2.2	17,816	1.4	—	—	—	—		
21	18,456	-2.0	14,644	-1.5	17,675	-1.6	14,732	-1.0	20,060	-1.4	17,438	-2.1	26,817	—	—	—		
22	18,409	-0.3	15,004	2.5	17,728	0.3	15,130	2.7	20,235	0.9	17,419	-0.1	27,287	—	—	—		
23	18,692	1.5	15,294	1.9	18,052	1.8	15,471	2.3	20,729	2.4	17,713	1.7	28,367	—	—	—		
24	18,703	0.1	15,472	1.2	18,036	-0.1	15,694	1.4	20,975	1.2	17,928	1.2	29,493	—	—	—		
													30,442	—	—	—		
入院外十調剤																		
歯科十食事																		

イ 受診率

	協会（一般）				組合				保健				国				保		後期高齢者 医療制度	
	被保険者 (70歳未満)		被扶養者 (70歳未満)		被保険者 (70歳未満)		被扶養者 (70歳未満)		被保険者 (70歳未満)		被扶養者 (70歳未満)		市町村国保 (70歳未満)		国保組合 (70歳未満)		件/人		増減率 %	
	件/人	増減率 %	件/人	増減率 %	件/人	増減率 %	件/人	増減率 %	件/人	増減率 %	件/人	増減率 %	件/人	増減率 %	件/人	増減率 %	件/人	増減率 %	件/人	増減率 %
平成15年度	6,4942	-5.2	7,2784	1.0	6,1514	-3.3	7,2884	1.0	7,9891	-0.0	6,9831	-0.1	7,9891	-0.0	6,9831	-0.1	7,9891	-0.0	6,9831	-0.1
16	6,6403	2.2	7,4814	2.8	6,3464	3.2	7,4944	2.8	8,1309	1.8	7,1434	2.3	8,1309	1.8	7,1434	2.3	8,1309	1.8	7,1434	2.3
17	6,6721	0.5	7,5679	1.2	6,3937	0.7	7,6327	1.8	8,2318	1.2	7,2205	1.1	8,2318	1.2	7,2205	1.1	8,2318	1.2	7,2205	1.1
18	6,6847	0.2	7,6912	1.6	6,4154	0.3	7,7747	1.9	8,3036	0.9	7,2633	0.6	8,3036	0.9	7,2633	0.6	8,3036	0.9	7,2633	0.6
19	6,6867	0.0	7,6193	-0.9	6,4179	0.0	7,7394	-0.5	8,3494	0.6	7,2598	-0.0	8,3494	0.6	7,2598	-0.0	8,3494	0.6	7,2598	-0.0
20	6,7050	0.3	7,6608	0.5	6,4300	0.2	7,8058	0.9	8,4145	0.8	7,2633	0.0	8,4145	0.8	7,2633	0.0	8,4145	0.8	7,2633	0.0
21	6,7456	0.6	7,6850	0.3	6,4725	0.7	7,8435	0.5	8,4740	0.7	7,2866	0.3	8,4740	0.7	7,2866	0.3	8,4740	0.7	7,2866	0.3
22	6,7726	0.4	7,7608	1.0	6,5403	1.0	7,9822	1.8	8,4420	-0.4	7,2897	0.0	8,4420	-0.4	7,2897	0.0	8,4420	-0.4	7,2897	0.0
23	6,8407	1.0	7,9084	1.9	6,6270	1.3	8,1069	1.6	8,5679	1.5	7,3816	1.3	8,5679	1.5	7,3816	1.3	8,5679	1.5	7,3816	1.3
24	6,9159	1.1	7,9105	0.0	6,7264	1.5	8,1635	0.7	8,6887	1.4	7,4519	0.9	8,6887	1.4	7,4519	0.9	8,6887	1.4	7,4519	0.9
平成15年度	0,0919	-7.9	0,1272	-1.9	0,0772	-4.4	0,1004	-1.8	0,2013	-2.2	0,1133	-2.4	0,2013	-2.2	0,1133	-2.4	0,2013	-2.2	0,1133	-2.4
16	0,0888	-3.3	0,1237	-2.7	0,0751	-2.8	0,0970	-3.4	0,1971	-2.1	0,1094	-3.4	0,1971	-2.1	0,1094	-3.4	0,1971	-2.1	0,1094	-3.4
17	0,0870	-2.1	0,1212	-2.1	0,0733	-2.4	0,0959	-1.1	0,1954	-0.9	0,1085	-0.8	0,1954	-0.9	0,1085	-0.8	0,1954	-0.9	0,1085	-0.8
18	0,0861	-1.1	0,1205	-0.6	0,0722	-1.5	0,0960	0.1	0,1944	-0.5	0,1077	-0.8	0,1944	-0.5	0,1077	-0.8	0,1944	-0.5	0,1077	-0.8
19	0,0835	-3.0	0,1169	-3.0	0,0698	-3.4	0,0934	-2.7	0,1929	-0.8	0,1043	-3.1	0,1929	-0.8	0,1043	-3.1	0,1929	-0.8	0,1043	-3.1
20	0,0826	-1.1	0,1142	-2.3	0,0682	-2.2	0,0922	-1.3	0,1935	0.3	0,1023	-1.9	0,1935	0.3	0,1023	-1.9	0,1935	0.3	0,1023	-1.9
21	0,0819	-0.9	0,1125	-1.5	0,0681	-0.2	0,0916	-0.6	0,1924	-0.5	0,1013	-1.0	0,1924	-0.5	0,1013	-1.0	0,1924	-0.5	0,1013	-1.0
22	0,0819	0.1	0,1123	-0.2	0,0689	1.2	0,0913	-0.3	0,1927	0.1	0,1003	-1.0	0,1927	0.1	0,1003	-1.0	0,1927	0.1	0,1003	-1.0
23	0,0809	-1.2	0,1109	-1.3	0,0689	0.1	0,0910	-0.4	0,1928	0.1	0,0986	-1.6	0,1928	0.1	0,0986	-1.6	0,1928	0.1	0,0986	-1.6
24	0,0809	-0.1	0,1100	-0.8	0,0688	-0.2	0,0903	-0.7	0,1944	0.8	0,0981	-0.5	0,1944	0.8	0,0981	-0.5	0,1944	0.8	0,0981	-0.5

イ 受診率(つづき)

	協会(一般)				組合				保健				国				保				後期高齢者 医療制度	
	被保険者 (70歳未満)		被扶養者 (70歳未満)		被保険者 (70歳未満)		被扶養者 (70歳未満)		市町村国保 (70歳未満)		国保組合 (70歳未満)		増減率		増減率		増減率		増減率		件/人	%
	件/人	増減率	件/人	増減率	件/人	増減率	件/人	増減率	件/人	増減率	件/人	増減率	件/人	増減率	件/人	増減率	件/人	増減率	件/人	増減率	件/人	%
平成15年度	5.1214	-5.2	5.9327	1.1	4.7620	-3.1	5.9000	1.1	6.4522	-0.1	5.5763	-0.1	6.4522	-0.1	5.5763	-0.1	6.4522	-0.1	5.5763	-0.1	—	—
16	5.2377	2.3	6.0881	2.6	4.9305	3.5	6.0595	2.7	6.5516	1.5	5.7039	2.3	6.5516	1.5	5.7039	2.3	6.5516	1.5	5.7039	2.3	—	—
17	5.2434	0.1	6.1548	1.1	4.9520	0.4	6.1548	1.7	6.6086	0.9	5.7490	0.8	6.6086	0.9	5.7490	0.8	6.6086	0.9	5.7490	0.8	—	—
18	5.2488	0.1	6.2723	1.9	4.9723	0.4	6.3011	2.2	6.6703	0.9	5.7934	0.8	6.6703	0.9	5.7934	0.8	6.6703	0.9	5.7934	0.8	—	—
19	5.2666	0.3	6.2096	-1.0	4.9947	0.4	6.2649	-0.6	6.7196	0.7	5.7941	0.0	6.7196	0.7	5.7941	0.0	6.7196	0.7	5.7941	0.0	—	—
20	5.2680	0.0	6.2385	0.5	4.9961	0.0	6.3179	0.8	6.7630	0.6	5.7907	-0.1	6.7630	0.6	5.7907	-0.1	6.7630	0.6	5.7907	-0.1	16.2238	—
21	5.3078	0.8	6.2682	0.5	5.0385	0.8	6.3569	0.6	6.8134	0.7	5.8152	0.4	6.8134	0.7	5.8152	0.4	6.8134	0.7	5.8152	0.4	16.3292	0.6
22	5.3269	0.4	6.3201	0.8	5.0943	1.1	6.4673	1.7	6.7628	-0.7	5.8116	-0.1	6.7628	-0.7	5.8116	-0.1	6.7628	-0.7	5.8116	-0.1	15.7585	-3.5
23	5.3650	0.7	6.4028	1.3	5.1493	1.1	6.5506	1.3	6.8429	1.2	5.8694	1.0	6.8429	1.2	5.8694	1.0	6.8429	1.2	5.8694	1.0	15.8625	0.7
24	5.4259	1.1	6.4174	0.2	5.2326	1.6	6.5851	0.5	6.9288	1.3	5.9163	0.8	6.9288	1.3	5.9163	0.8	6.9288	1.3	5.9163	0.8	15.9371	0.5
平成15年度	1.2810	-4.7	1.2184	1.3	1.3122	-4.2	1.2880	0.6	1.3356	1.0	1.2935	0.0	1.3356	1.0	1.2935	0.0	1.3356	1.0	1.2935	0.0	—	—
16	1.3137	2.6	1.2696	4.2	1.3408	2.2	1.3378	3.9	1.3822	3.5	1.3302	2.8	1.3822	3.5	1.3302	2.8	1.3822	3.5	1.3302	2.8	—	—
17	1.3418	2.1	1.2920	1.8	1.3684	2.1	1.3727	2.6	1.4278	3.3	1.3629	2.5	1.4278	3.3	1.3629	2.5	1.4278	3.3	1.3629	2.5	—	—
18	1.3498	0.6	1.2984	0.5	1.3709	0.2	1.3776	0.4	1.4388	0.8	1.3622	-0.1	1.4388	0.8	1.3622	-0.1	1.4388	0.8	1.3622	-0.1	—	—
19	1.3366	-1.0	1.2928	-0.4	1.3535	-1.3	1.3812	0.3	1.4369	-0.1	1.3614	-0.1	1.4369	-0.1	1.3614	-0.1	1.4369	-0.1	1.3614	-0.1	—	—
20	1.3543	1.3	1.3080	1.2	1.3657	0.9	1.3958	1.1	1.4580	1.5	1.3703	0.7	1.4580	1.5	1.3703	0.7	1.4580	1.5	1.3703	0.7	1.6448	—
21	1.3559	0.1	1.3043	-0.3	1.3659	0.0	1.3950	-0.1	1.4683	0.7	1.3701	-0.0	1.4683	0.7	1.3701	-0.0	1.4683	0.7	1.3701	-0.0	1.7173	4.4
22	1.3637	0.6	1.3284	1.8	1.3772	0.8	1.4236	2.0	1.4866	1.2	1.3779	0.6	1.4866	1.2	1.3779	0.6	1.4866	1.2	1.3779	0.6	1.7851	3.9
23	1.3947	2.3	1.3947	5.0	1.4088	2.3	1.4653	2.9	1.5322	3.1	1.4136	2.6	1.5322	3.1	1.4136	2.6	1.5322	3.1	1.4136	2.6	1.8852	5.6
24	1.4091	1.0	1.3831	-0.8	1.4250	1.1	1.4880	1.6	1.5655	2.2	1.4374	1.7	1.5655	2.2	1.4374	1.7	1.5655	2.2	1.4374	1.7	1.9732	4.7

ウ 1件当たり日数

	協会(一般)				組合				保健				国				保				後期高齢者 医療制度	
	被 保 険 者 (70歳未満)		被 扶 養 者 (70歳未満)		被 保 険 者 (70歳未満)		被 扶 養 者 (70歳未満)		被 保 険 者 (70歳未満)		被 扶 養 者 (70歳未満)		市 町 村 国 保 (70歳未満)		国 保 組 合 (70歳未満)		日		増減率			
	日	増減率	日	増減率	日	増減率	日	増減率	日	増減率	日	増減率	日	増減率	日	増減率	日	増減率	日	増減率		
平成15年度	2.00	-3.7	2.02	-1.6	1.88	-3.0	1.93	-0.9	2.42	-2.1	2.04	-2.0	17.70	-1.1	12.13	-2.1	—	—	—	—		
16	1.94	-3.3	1.97	-2.6	1.82	-3.0	1.87	-2.8	2.35	-3.0	1.98	-3.0	17.53	-0.9	11.90	-1.9	—	—	—	—		
17	1.89	-2.4	1.93	-2.2	1.78	-2.2	1.83	-2.0	2.29	-2.0	1.97	-0.5	17.37	-0.9	11.73	-1.4	—	—	—	—		
18	1.85	-2.1	1.89	-2.0	1.75	-1.9	1.81	-1.5	2.24	-2.3	1.89	-4.0	17.18	-1.1	11.41	-2.7	—	—	—	—		
19	1.81	-1.9	1.86	-1.6	1.72	-1.7	1.77	-1.9	2.20	-1.6	1.86	-1.7	17.28	0.6	11.29	-1.1	18.90	18.90	—	—		
20	1.78	-1.9	1.83	-1.5	1.69	-1.8	1.74	-1.5	2.16	-1.8	1.82	-2.1	17.23	-0.3	11.16	-1.1	—	—	—	—		
21	1.75	-1.7	1.79	-2.1	1.66	-1.4	1.71	-2.0	2.12	-1.8	1.79	-2.0	17.16	-0.4	11.04	-1.1	18.73	18.73	—	—		
22	1.73	-0.9	1.79	-0.2	1.65	-0.5	1.70	-0.3	2.12	-0.1	1.77	-0.8	17.01	-0.9	10.80	-2.1	18.58	18.58	—	—		
23	1.70	-1.6	1.76	-1.7	1.63	-1.5	1.68	-1.5	2.09	-1.6	1.74	-1.8	16.97	-0.3	10.69	-1.0	18.48	18.48	—	—		
24	1.67	-2.2	1.73	-1.9	1.60	-2.1	1.65	-1.8	2.05	-2.0	1.70	-2.1	16.79	-1.0	10.52	-1.7	18.25	18.25	—	—		
平成15年度	11.49	-4.9	11.77	-2.6	10.55	-3.8	10.40	-1.9	17.70	-1.1	12.13	-2.1	—	—	—	—	—	—	—	—		
16	11.18	-2.7	11.62	-1.3	10.29	-2.4	10.27	-1.3	17.53	-0.9	11.90	-1.9	—	—	—	—	—	—	—	—		
17	10.92	-2.4	11.44	-1.6	10.06	-2.3	10.13	-1.4	17.37	-0.9	11.73	-1.4	—	—	—	—	—	—	—	—		
18	10.59	-3.0	11.14	-2.6	9.72	-3.4	9.88	-2.5	17.18	-1.1	11.41	-2.7	—	—	—	—	—	—	—	—		
19	10.47	-1.1	11.10	-0.3	9.63	-0.9	9.84	-0.4	17.28	0.6	11.29	-1.1	—	—	—	—	—	—	—	—		
20	10.38	-0.9	11.08	-0.2	9.49	-1.4	9.78	-0.6	17.23	-0.3	11.16	-1.1	—	—	—	—	—	—	—	—		
21	10.25	-1.3	10.98	-0.8	9.36	-1.3	9.63	-1.5	17.16	-0.4	11.04	-1.1	—	—	—	—	—	—	—	—		
22	10.03	-2.1	10.85	-1.2	9.20	-1.8	9.52	-1.1	17.01	-0.9	10.80	-2.1	—	—	—	—	—	—	—	—		
23	9.83	-2.0	10.73	-1.1	9.03	-1.8	9.40	-1.2	16.97	-0.3	10.69	-1.0	—	—	—	—	—	—	—	—		
24	9.65	-1.8	10.62	-1.0	8.85	-2.0	9.31	-0.9	16.79	-1.0	10.52	-1.7	—	—	—	—	—	—	—	—		



ウ 1件当たり日数(つづき)

	協会(一般)				組合				健康保				国保				後期高齢者医療制度					
	被保険者(70歳未満)		被扶養者(70歳未満)		被保険者(70歳未満)		被扶養者(70歳未満)		市町村国保(70歳未満)		国保組合(70歳未満)		日		増減率%		日		増減率%			
	日	増減率%	日	増減率%	日	増減率%	日	増減率%	日	増減率%	日	増減率%	日	増減率%	日	増減率%	日	増減率%	日	増減率%		
入院外	平成15年度	1.72	-4.0	1.77	-1.3	1.61	-3.3	1.73	-0.5	1.92	-2.3	1.76	-2.0	—	—	—	—	—	—	—	—	
	16	1.66	-3.1	1.73	-2.2	1.57	-2.5	1.69	-2.4	1.87	-2.7	1.72	-2.5	—	—	—	—	—	—	—	—	
	17	1.62	-2.4	1.70	-2.0	1.53	-2.0	1.66	-1.8	1.83	-2.4	1.72	0.3	—	—	—	—	—	—	—	—	
	18	1.59	-2.0	1.67	-1.4	1.51	-1.6	1.65	-0.9	1.78	-2.4	1.65	-4.5	—	—	—	—	—	—	—	—	—
	19	1.56	-1.7	1.65	-1.5	1.49	-1.4	1.62	-1.9	1.75	-1.8	1.62	-1.5	—	—	—	—	—	—	—	—	—
	20	1.53	-2.1	1.63	-1.3	1.46	-1.8	1.60	-1.3	1.71	-2.2	1.59	-2.1	—	—	—	—	2.16	—	—	—	—
	21	1.51	-1.7	1.59	-2.2	1.44	-1.3	1.56	-2.1	1.68	-1.9	1.56	-2.0	—	—	—	—	2.10	-3.0	—	—	—
	22	1.50	-0.4	1.60	0.5	1.45	0.2	1.57	0.3	1.69	0.4	1.55	-0.1	—	—	—	—	2.11	0.8	—	—	—
	23	1.48	-1.4	1.58	-1.4	1.43	-1.4	1.55	-1.2	1.66	-1.7	1.53	-1.6	—	—	—	—	2.07	-2.2	—	—	—
24	1.45	-2.0	1.55	-1.7	1.40	-1.7	1.52	-1.6	1.62	-2.0	1.50	-1.9	—	—	—	—	2.01	-2.9	—	—	—	
菌科	平成15年度	2.46	-1.8	2.23	-0.9	2.36	-1.5	2.14	-0.9	2.51	-0.7	2.36	-1.0	—	—	—	—	—	—	—	—	—
	16	2.39	-2.9	2.16	-2.9	2.29	-2.9	2.07	-3.0	2.44	-3.1	2.29	-2.9	—	—	—	—	—	—	—	—	—
	17	2.34	-2.1	2.11	-2.3	2.23	-2.4	2.02	-2.4	2.38	-2.3	2.25	-2.0	—	—	—	—	—	—	—	—	—
	18	2.29	-2.0	2.06	-2.6	2.19	-2.0	1.97	-2.7	2.33	-2.0	2.19	-2.3	—	—	—	—	—	—	—	—	—
	19	2.26	-1.5	2.02	-1.8	2.15	-1.8	1.93	-1.9	2.29	-1.7	2.16	-1.5	—	—	—	—	—	—	—	—	—
	20	2.22	-1.7	1.98	-2.0	2.12	-1.6	1.89	-2.1	1.93	-1.8	2.12	-2.0	—	—	—	—	2.36	—	—	—	—
	21	2.19	-1.4	1.95	-1.5	2.09	-1.3	1.86	-1.6	1.86	-1.6	2.08	-1.8	—	—	—	—	2.33	-1.6	—	—	—
	22	2.14	-2.1	1.91	-2.0	2.04	-2.1	1.83	-1.8	1.83	-1.8	2.17	-1.9	—	—	—	—	2.29	-1.5	—	—	—
	23	2.10	-1.9	1.87	-2.2	2.01	-1.7	1.78	-2.5	1.78	-2.0	1.99	-2.1	—	—	—	—	2.25	-2.0	—	—	—
24	2.04	-2.7	1.82	-2.6	1.95	-2.9	1.74	-2.6	1.74	-2.6	1.94	-2.6	—	—	—	—	2.20	-2.3	—	—	—	

工 1日当たり診療費

	協会(一般)				組合				保健				国保				後期高齢者 医療制度	
	被保険者 (70歳未満)		被扶養者 (70歳未満)		被保険者 (70歳未満)		被扶養者 (70歳未満)		被保険者 (70歳未満)		被扶養者 (70歳未満)		市町村国保 (70歳未満)		国保組合 (70歳未満)		円	%
	円	増減率 %	円	増減率 %	円	増減率 %	円	増減率 %	円	増減率 %	円	増減率 %	円	増減率 %	円	増減率 %		
平成15年度	10,100	3.2	9,145	2.5	10,067	3.1	8,488	2.0	11,190	3.9	10,073	2.6	—	—	—	—	—	—
16	10,201	1.0	9,250	1.2	10,175	1.1	8,614	1.5	11,407	1.9	10,189	1.2	—	—	—	—	—	—
17	10,538	3.3	9,465	2.3	10,439	2.6	8,801	2.2	11,814	3.6	10,356	1.6	—	—	—	—	—	—
18	10,561	0.2	9,525	0.6	10,401	-0.4	8,840	0.4	11,932	1.0	10,621	2.6	—	—	—	—	—	—
19	10,937	3.6	9,860	3.5	10,729	3.2	9,148	3.5	12,435	4.2	11,000	3.6	—	—	—	—	—	—
20	11,315	3.5	10,198	3.4	11,012	2.6	9,482	3.6	12,921	3.9	11,407	3.7	—	—	—	—	—	—
21	11,731	3.7	10,619	4.1	11,413	3.6	9,864	4.0	13,444	4.1	11,858	3.9	15,323	—	—	—	—	—
22	12,106	3.2	10,938	3.0	11,759	3.0	10,137	2.8	13,959	3.8	12,280	3.6	15,958	—	—	—	—	—
23	12,427	2.7	11,207	2.5	12,129	3.1	10,400	2.6	14,446	3.5	12,589	2.5	16,575	—	—	—	—	—
24	12,742	2.5	11,489	2.5	12,418	2.4	10,633	2.2	14,839	2.7	12,922	2.6	17,084	—	—	—	—	—
平成15年度	35,239	5.9	28,313	4.1	37,625	4.1	30,894	4.1	24,121	3.5	32,088	2.9	—	—	—	—	—	—
16	36,112	2.5	28,945	2.2	38,594	2.6	31,557	2.1	24,611	2.0	32,953	2.7	—	—	—	—	—	—
17	37,609	4.1	29,908	3.3	39,980	3.6	32,501	3.0	25,256	2.6	34,184	3.7	—	—	—	—	—	—
18	38,630	2.7	31,071	3.9	41,184	3.0	34,014	4.7	25,564	1.2	35,223	3.0	—	—	—	—	—	—
19	40,660	5.3	32,380	4.2	43,218	4.9	35,329	3.9	26,394	3.3	37,170	5.5	—	—	—	—	—	—
20	42,396	4.3	33,801	4.4	44,820	3.7	37,068	4.9	27,220	3.1	38,778	4.3	—	—	—	—	—	—
21	44,098	4.0	35,344	4.6	46,769	4.3	38,646	4.3	28,019	2.9	40,396	4.2	25,822	—	—	—	—	—
22	47,498	7.7	38,491	8.9	50,296	7.5	42,545	10.1	29,666	5.9	44,191	9.4	26,659	—	—	—	—	—
23	49,114	3.4	39,810	3.4	51,931	3.3	44,021	3.5	30,400	2.5	45,220	2.3	27,860	—	—	—	—	—
24	51,675	5.2	41,620	4.5	54,816	5.6	46,129	4.8	31,413	3.3	47,667	5.4	28,609	—	—	—	—	—
入院+食事																		

エ 1日当たり診療費（つづき）

	協会（一般）				組合				保健				国保				後期高齢者 医療制度	
	被保険者 （70歳未満）		被扶養者 （70歳未満）		被保険者 （70歳未満）		被扶養者 （70歳未満）		被保険者 （70歳未満）		被扶養者 （70歳未満）		市町村国保 （70歳未満）		国保組合 （70歳未満）		円	%
	円	%	円	%	円	%	円	%	円	%	円	%	円	%	円	%	円	%
平成15年度	8,474	5.2	7,354	3.8	8,709	5.0	7,032	2.8	8,850	5.8	8,245	4.4	—	—	—	—	—	—
16	8,700	2.7	7,542	2.6	8,934	2.6	7,256	3.2	9,145	3.3	8,468	2.7	—	—	—	—	—	—
17	9,129	4.9	7,789	3.3	9,304	4.1	7,474	3.0	9,645	5.5	8,636	2.0	—	—	—	—	—	—
18	9,172	0.5	7,806	0.2	9,285	-0.2	7,449	-0.3	9,788	1.5	8,927	3.4	—	—	—	—	—	—
19	9,549	4.1	8,111	3.9	9,619	3.6	7,749	4.0	10,270	4.9	9,294	4.1	—	—	—	—	—	—
20	9,891	3.6	8,396	3.5	9,914	3.1	8,023	3.5	10,712	4.3	9,666	4.0	—	—	—	—	—	—
21	10,374	4.9	8,799	4.8	10,360	4.5	8,401	4.7	11,308	5.6	10,137	4.9	11,258	—	—	—	—	—
22	10,584	2.0	8,883	1.0	10,534	1.7	8,465	0.8	11,627	2.8	10,333	1.9	12,216	—	—	—	—	—
23	10,978	3.7	9,157	3.1	10,978	4.2	8,715	3.0	12,178	4.7	10,723	3.8	12,771	—	—	—	—	—
24	11,165	1.7	9,308	1.6	11,152	1.6	8,830	1.3	12,450	2.2	10,917	1.8	13,044	—	—	—	—	—
平成15年度	6,214	-2.1	5,499	0.0	6,170	-2.2	5,395	-0.0	6,121	-0.6	6,054	-1.1	—	—	—	—	—	—
16	6,168	-0.7	5,499	0.0	6,141	-0.5	5,394	-0.0	6,090	-0.5	6,005	-0.8	—	—	—	—	—	—
17	6,162	-0.1	5,511	0.2	6,136	-0.1	5,404	0.2	6,084	-0.1	6,016	0.2	—	—	—	—	—	—
18	6,039	-2.0	5,463	-0.9	5,998	-2.2	5,359	-0.8	5,964	-2.0	5,912	-1.7	—	—	—	—	—	—
19	6,104	1.1	5,538	1.4	6,068	1.2	5,442	1.5	6,042	1.3	5,976	1.1	—	—	—	—	—	—
20	6,266	2.7	5,736	3.6	6,217	2.5	5,636	3.6	6,195	2.5	6,144	2.8	—	—	—	—	—	—
21	6,224	-0.7	5,753	0.3	6,198	-0.3	5,676	0.7	6,167	-0.5	6,123	-0.4	6,895	—	—	—	—	—
22	6,305	1.3	5,904	2.6	6,295	1.6	5,816	2.5	6,261	1.5	6,221	1.6	6,825	—	—	—	—	—
23	6,383	1.2	5,993	1.5	6,372	1.2	5,923	1.8	6,350	1.4	6,301	1.3	6,963	—	—	—	—	—
24	6,494	1.7	6,140	2.4	6,482	1.7	6,074	2.5	6,459	1.7	6,437	2.2	7,026	—	—	—	—	—
入院 外十 調剤																		
歯科 十 食事																		

(5) 平成24年度 高額療養費の支給実績

		現物給付	現金給付						現金計	合計
			一般分	多数該当分	世帯合算(再掲)		高額介護合算療養費			
					一般分	多数該当分				
被用者保険	(一)協会	件数(件)	2,465,150	426,777	247,293	189,197	138,913	33	674,103	3,139,253
		金額(千円)	297,344,066	25,928,312	16,338,457	8,401,394	9,208,512	733	42,267,502	339,611,568
		1件当金額(円)	120,619	60,754	66,069	44,406	66,290	22,216	62,702	108,182
	組合健保	件数(件)	1,359,398	449,255	229,855	156,683	57,463	37	679,147	2,038,545
		金額(千円)	172,463,894	28,056,787	15,394,482	6,512,787	3,989,402	946	43,452,214	215,916,108
		1件当金額(円)	126,868	62,452	66,975	41,567	69,426	25,556	63,981	105,917
	被保険者 法第3条 第2項	件数(件)	867	149	72	59	31	0	221	1,088
		金額(千円)	107,637	11,139	5,001	3,135	3,192	0	16,140	123,777
		1件当金額(円)	124,149	74,760	69,458	53,129	102,953	—	73,033	113,766
	船員保険	件数(件)	10,280	1,252	567	351	156	0	1,819	12,099
		金額(千円)	1,182,406	81,972	40,294	22,009	12,020	0	122,266	1,304,672
		1件当金額(円)	115,020	65,473	71,065	62,705	77,054	—	67,216	107,833
	共済組合	件数(件)	396,379	—	—	—	—	3	234,325	630,704
		金額(千円)	51,293,560	—	—	—	—	73	14,605,110	65,898,671
		1件当金額(円)	129,405	—	—	—	—	24,330	62,328	104,484
	計	件数(件)	4,232,074	—	—	—	—	73	1,589,615	5,821,689
		金額(千円)	522,391,563	—	—	—	—	1,752	100,463,232	622,854,796
		1件当金額(円)	123,436	—	—	—	—	23,996	63,200	106,989
保	市町村国保	件数(件)	9,902,356	—	—	—	—	18,317	4,883,172	14,785,528
		金額(千円)	848,186,392	—	—	—	—	409,131	131,352,925	979,539,317
		1件当金額(円)	85,655	—	—	—	—	22,336	26,899	66,250
	国保組合	件数(件)	256,340	—	—	—	—	14	123,077	379,417
		金額(千円)	28,890,794	—	—	—	—	532	6,480,112	35,370,907
		1件当金額(円)	112,705	—	—	—	—	38,033	52,651	93,224
計	件数(件)	10,158,696	—	—	—	—	18,331	5,006,249	15,164,945	
	金額(千円)	877,077,186	—	—	—	—	409,663	137,833,037	1,014,910,224	
	1件当金額(円)	86,338	—	—	—	—	22,348	27,532	66,925	
若人計	件数(件)	14,390,770	—	—	—	—	18,404	6,595,864	20,986,634	
	金額(千円)	1,399,468,750	—	—	—	—	411,415	238,296,270	1,637,765,020	
	1件当金額(円)	97,248	—	—	—	—	22,355	36,128	78,038	
後期高齢者 医療制度	件数(件)	11,127,261	—	—	—	—	745,624	19,550,973	30,678,234	
	金額(千円)	396,764,794	—	—	—	—	10,265,322	124,806,734	521,571,528	
	1件当金額(円)	35,657	—	—	—	—	13,767	6,384	17,001	
医療保険計	件数(件)	25,518,031	—	—	—	—	764,028	26,146,837	51,664,868	
	金額(千円)	1,796,233,544	—	—	—	—	10,676,737	363,103,004	2,159,336,548	
	1件当金額(円)	70,391	—	—	—	—	13,974	13,887	41,795	

- (注) 1. 診療報酬等の確定額及び各制度の事業年報等を基に作成。  
 2. 組合健保、共済組合については直営取扱分を含まない。  
 3. 共済組合の現金給付は、2～1ベースである。  
 4. 組合健保、被用者保険計には、合算高額療養費付加金は含まれていない。

(6) 平成24年度 療養費の内訳

	医療保険計	健康保険		船員保険	共済組合	国保		後期高齢者 医療制度
		協会けんぽ	組合健保			市町村	組合	
件数(千件)								
計	59,003	14,780	9,751	41	3,544	17,823	1,454	11,611
補装具	1,268	230	157	1	57	380	23	421
柔道整復師の施術	51,777	13,986	9,135	38	3,321	15,757	1,355	8,185
ハリ・キユウ	2,537	395	179	1	65	770	38	1,090
アンマ・マッサージ	2,085	65	37	0	13	360	10	1,599
その他	1,336	104	243	0	88	557	27	316
給付費(百万円)								
計	427,955	74,585	44,208	207	16,011	127,717	7,895	157,332
補装具	31,534	5,020	3,740	22	1,330	8,810	533	12,079
柔道整復師の施術	301,866	63,548	35,909	168	13,022	98,098	6,572	84,549
ハリ・キユウ	29,217	2,614	1,094	5	428	7,030	284	17,764
アンマ・マッサージ	51,762	1,225	665	3	245	7,922	209	41,494
その他	13,574	2,178	2,801	9	986	5,858	297	1,446
医療費(百万円)								
計	550,764	105,519	62,439	292	22,463	172,343	11,049	176,660
補装具	40,637	7,102	5,282	31	1,866	11,972	744	13,639
柔道整復師の施術	398,469	89,905	50,718	238	18,269	134,547	9,288	95,504
ハリ・キユウ	35,825	3,698	1,545	7	601	9,558	398	20,019
アンマ・マッサージ	61,025	1,733	939	4	343	10,797	290	46,918
その他	14,808	3,081	3,956	12	1,383	5,468	329	579

(注) 1. 移送費、法第3条第2項に係る特別療養費が除かれている。

2. 健康保険、船員保険の医療費の内訳については、各制度の給付費の内訳より推計した。

3. 共済組合については4-3ベースで推計した。さらに、国共済、地共済の内訳については組合健保の内訳より推計し、私学共済の内訳については医療経済実態調査結果により推計した。

(7) 高額療養費の推移 (4~3ベース)

	支 給 件 数		支 給 金 額		1 性 別 差 有 り 金 額		
	現物給付	現金給付	現物給付	現金給付	現物給付	現金給付	
保 険 者 一 般	平成15年度	692,210	1,791,449	80,845	119,597	108,791	111,883
	16	715,513	1,189,371	81,708	142,410	114,321	117,087
	17	738,609	1,256,654	84,403	148,248	114,273	116,602
	18	748,635	1,388,614	86,917	154,820	110,727	111,224
	19	1,310,654	1,093,577	166,783	103,603	127,251	111,492
	20	1,822,219	749,794	206,965	99,271	113,579	79,050
	21	1,995,027	797,115	223,188	58,535	114,333	73,434
	22	2,142,189	773,181	238,135	53,672	120,502	69,417
	23	2,206,779	744,896	267,158	51,002	121,114	68,469
	24	2,465,150	674,103	297,344	42,268	120,619	62,702
	平成15年度	455,980	896,336	53,901	88,654	118,208	98,907
	16	462,725	960,753	53,741	100,255	116,141	104,351
	17	472,557	985,709	54,610	101,186	115,562	102,653
	18	475,749	1,008,830	53,345	102,717	112,128	101,819
	19	705,266	876,766	91,307	77,949	108,286	86,966
	20	963,435	787,997	113,972	59,029	118,298	74,910
	21	1,085,433	753,981	128,773	53,676	118,637	71,191
	22	1,194,645	726,540	147,212	50,125	123,226	68,991
	23	1,229,223	705,682	155,651	47,896	126,626	67,872
	24	1,359,388	679,147	172,454	43,452	126,868	63,981
	平成15年度	1,064	1,254	2,318	114	242	107,467
	16	925	1,093	2,018	95	216	102,798
	17	820	1,095	1,915	87	207	106,527
	18	686	940	1,626	108	178	102,151
19	830	571	1,401	100	163	120,575	
20	970	341	1,311	109	133	112,354	
21	927	322	1,249	92	115	99,757	
22	1,025	231	1,256	114	128	110,973	
23	919	288	1,207	105	125	114,009	
24	867	221	1,088	108	124	124,149	
平成15年度	3,722	6,263	9,885	401	1,063	107,838	
16	3,615	6,081	9,696	389	1,072	107,711	
17	3,651	6,183	9,834	385	1,053	105,394	
18	3,623	6,590	10,213	362	1,060	99,793	
19	6,322	4,271	10,592	457	1,239	123,744	
20	8,965	2,989	11,954	236	1,228	110,727	
21	9,648	2,209	11,857	160	1,212	109,067	
22	9,380	2,672	12,052	211	1,249	110,721	
23	9,349	2,364	11,713	184	1,261	115,185	
24	10,280	1,819	12,099	122	1,305	115,020	
平成15年度	155,680	319,727	475,387	18,668	47,278	119,544	
16	158,183	352,494	510,677	18,566	51,681	117,371	
17	160,178	362,296	522,474	18,955	52,396	118,586	
18	155,075	363,746	518,821	17,523	50,820	112,909	
19	213,315	302,834	520,449	27,676	51,890	127,355	
20	293,237	268,512	565,749	34,861	53,482	117,284	
21	310,960	260,798	571,748	37,339	54,488	120,080	
22	344,880	250,060	594,040	43,656	60,286	126,592	
23	360,955	246,735	607,690	46,462	62,482	128,719	
24	396,379	234,325	630,704	51,294	65,899	129,405	
平成15年度	1,306,636	2,322,819	3,631,455	153,870	391,569	117,580	
16	1,340,961	2,519,792	3,860,753	154,590	431,174	115,283	
17	1,375,815	2,611,937	3,987,752	158,480	442,104	115,190	
18	1,383,988	2,768,720	4,152,688	154,216	448,856	111,430	
19	2,240,387	2,278,019	4,518,065	206,286	492,933	127,946	
20	3,092,826	1,809,633	3,656,900	137,181	494,081	115,396	
21	3,401,985	1,814,425	4,902,459	356,900	494,081	75,806	
22	3,692,119	1,752,684	5,216,410	450,454	524,997	116,242	
23	3,809,225	1,699,965	5,509,100	470,810	565,932	123,597	
24	4,232,074	1,588,615	5,821,689	522,392	622,855	123,436	
保 険 者 一 般 計							
法 政 3 院 等 2 項	平成15年度	1,064	1,254	2,318	114	242	107,467
	16	925	1,093	2,018	95	216	102,798
	17	820	1,095	1,915	87	207	106,527
	18	686	940	1,626	108	178	102,151
	19	830	571	1,401	100	163	120,575
	20	970	341	1,311	109	133	112,354
	21	927	322	1,249	92	115	99,757
	22	1,025	231	1,256	114	128	110,973
	23	919	288	1,207	105	125	114,009
	24	867	221	1,088	108	124	124,149
	平成15年度	3,722	6,263	9,885	401	1,063	107,838
	16	3,615	6,081	9,696	389	1,072	107,711
	17	3,651	6,183	9,834	385	1,053	105,394
	18	3,623	6,590	10,213	362	1,060	99,793
	19	6,322	4,271	10,592	457	1,239	123,744
	20	8,965	2,989	11,954	236	1,228	110,727
	21	9,648	2,209	11,857	160	1,212	109,067
	22	9,380	2,672	12,052	211	1,249	110,721
	23	9,349	2,364	11,713	184	1,261	115,185
	24	10,280	1,819	12,099	122	1,305	115,020
	平成15年度	155,680	319,727	475,387	18,668	47,278	119,544
	16	158,183	352,494	510,677	18,566	51,681	117,371
	17	160,178	362,296	522,474	18,955	52,396	118,586
	18	155,075	363,746	518,821	17,523	50,820	112,909
19	213,315	302,834	520,449	27,676	51,890	127,355	
20	293,237	268,512	565,749	34,861	53,482	117,284	
21	310,960	260,798	571,748	37,339	54,488	120,080	
22	344,880	250,060	594,040	43,656	60,286	126,592	
23	360,955	246,735	607,690	46,462	62,482	128,719	
24	396,379	234,325	630,704	51,294	65,899	129,405	
平成15年度	1,306,636	2,322,819	3,631,455	153,870	391,569	117,580	
16	1,340,961	2,519,792	3,860,753	154,590	431,174	115,283	
17	1,375,815	2,611,937	3,987,752	158,480	442,104	115,190	
18	1,383,988	2,768,720	4,152,688	154,216	448,856	111,430	
19	2,240,387	2,278,019	4,518,065	206,286	492,933	127,946	
20	3,092,826	1,809,633	3,656,900	137,181	494,081	115,396	
21	3,401,985	1,814,425	4,902,459	356,900	494,081	75,806	
22	3,692,119	1,752,684	5,216,410	450,454	524,997	116,242	
23	3,809,225	1,699,965	5,509,100	470,810	565,932	123,597	
24	4,232,074	1,588,615	5,821,689	522,392	622,855	123,436	

市町村国保	平成15年度	支給件数		支給金額		支給件数		支給金額		支給件数		支給金額		支給件数		支給金額		
		現物給付	現金給付	現物給付	現金給付	現物給付	現金給付	現物給付	現金給付	現物給付	現金給付	現物給付	現金給付	現物給付	現金給付	現物給付	現金給付	
	16	978,939	5,308,116	6,287,055	108,204	476,435	584,638	110,532	681,872	110,532	89,556	92,991	978,939	5,308,116	6,287,055	108,204	476,435	
	17	1,047,543	5,929,834	6,977,377	112,450	509,410	624,860	107,346	681,872	107,346	85,906	89,125	1,047,543	5,929,834	6,977,377	112,450	509,410	
	18	1,098,923	6,607,873	7,706,796	8,403,555	538,944	654,155	105,123	681,872	105,123	80,001	83,583	1,098,923	6,607,873	7,706,796	8,403,555	538,944	
	19	1,137,769	7,265,586	8,403,555	114,976	538,944	654,155	101,054	681,872	101,054	74,178	77,817	1,137,769	7,265,586	8,403,555	114,976	538,944	
	20	1,187,502	8,370,105	9,557,607	118,259	576,007	694,206	99,611	681,872	99,611	68,817	72,643	1,187,502	8,370,105	9,557,607	118,259	576,007	
	21	1,231,726	9,484,906	10,716,632	126,632	600,666	728,294	108,666	681,872	108,666	63,013	66,610	1,231,726	9,484,906	10,716,632	126,632	600,666	
	22	1,286,208	10,622,984	11,908,192	142,984	668,067	810,138	116,632	681,872	116,632	58,425	62,022	1,286,208	10,622,984	11,908,192	142,984	668,067	
	23	1,341,690	11,868,252	13,210,000	160,427	734,690	884,721	126,427	681,872	126,427	52,537	56,034	1,341,690	11,868,252	13,210,000	160,427	734,690	
	24	1,397,666	13,242,414	14,639,020	178,746	814,221	935,668	139,746	681,872	139,746	46,548	50,045	1,397,666	13,242,414	14,639,020	178,746	814,221	
	平均15年度	1,182,172	6,483,172	7,481,528	147,852	611,353	739,559	116,632	681,872	116,632	66,250	69,747	1,182,172	6,483,172	7,481,528	147,852	611,353	
	16	39,462	182,072	221,534	3,861	18,471	22,332	97,847	22,332	97,847	100,806	100,806	39,462	182,072	221,534	3,861	18,471	
	17	40,709	195,150	235,659	4,068	20,382	24,451	99,929	24,451	99,929	104,668	104,668	40,709	195,150	235,659	4,068	20,382	
	18	42,882	213,927	256,009	4,340	21,910	26,249	101,203	26,249	101,203	106,213	106,213	42,882	213,927	256,009	4,340	21,910	
	19	43,099	232,173	275,272	4,323	23,415	27,738	100,311	27,738	100,311	106,852	106,852	43,099	232,173	275,272	4,323	23,415	
	20	44,182	263,991	308,173	4,427	26,068	30,494	100,191	30,494	100,191	108,952	108,952	44,182	263,991	308,173	4,427	26,068	
	21	203,079	155,520	358,599	22,149	10,125	32,274	109,066	32,274	109,066	65,000	65,000	203,079	155,520	358,599	22,149	10,125	
	22	229,672	143,116	372,788	24,656	9,656	33,712	107,354	33,712	107,354	63,276	63,276	229,672	143,116	372,788	24,656	9,656	
	23	237,044	136,655	375,699	26,755	8,384	31,138	112,867	31,138	112,867	61,351	61,351	237,044	136,655	375,699	26,755	8,384	
	24	238,470	129,835	368,356	26,833	7,693	34,526	112,523	34,526	112,523	59,250	59,250	238,470	129,835	368,356	26,833	7,693	
	平均15年度	256,340	123,077	379,417	28,891	6,480	35,371	112,705	35,371	112,705	52,651	52,651	256,340	123,077	379,417	28,891	6,480	
	16	1,018,401	5,490,188	6,508,589	112,065	494,905	606,970	110,040	606,970	110,040	90,144	93,257	1,018,401	5,490,188	6,508,589	112,065	494,905	
	17	1,088,252	6,124,984	7,213,236	116,518	529,793	646,311	107,069	646,311	107,069	86,497	89,601	1,088,252	6,124,984	7,213,236	116,518	529,793	
	18	1,141,805	6,821,800	7,963,605	119,829	560,543	670,405	104,976	670,405	104,976	80,703	84,184	1,141,805	6,821,800	7,963,605	119,829	560,543	
	19	1,180,868	7,497,759	8,678,627	119,299	562,360	681,659	101,027	681,659	101,027	75,004	78,545	1,180,868	7,497,759	8,678,627	119,299	562,360	
	20	1,231,684	8,634,096	9,865,780	122,715	602,075	724,700	99,632	724,700	99,632	69,732	73,465	1,231,684	8,634,096	9,865,780	122,715	602,075	
	21	1,284,805	9,650,426	10,935,231	122,815	619,193	749,008	100,821	749,008	100,821	70,347	74,163	1,284,805	9,650,426	10,935,231	122,815	619,193	
	22	1,343,880	10,622,984	11,966,422	126,557	646,622	781,177	102,116	781,177	102,116	70,347	74,163	1,343,880	10,622,984	11,966,422	126,557	646,622	
	23	1,397,666	11,868,252	13,265,920	131,931	681,872	814,221	105,123	814,221	105,123	70,347	74,163	1,397,666	11,868,252	13,265,920	131,931	681,872	
	24	1,452,414	13,242,414	14,694,832	139,746	734,690	884,721	108,666	734,690	108,666	61,351	64,848	1,452,414	13,242,414	14,694,832	139,746	734,690	
	平均15年度	1,232,037	7,813,007	9,040,044	126,935	539,539	646,311	114,280	646,311	114,280	93,767	96,925	1,232,037	7,813,007	9,040,044	126,935	539,539	
	16	2,428,213	8,644,716	11,073,989	271,108	806,377	1,071,485	1,071,485	1,071,485	1,071,485	97,299	97,299	2,428,213	8,644,716	11,073,989	271,108	806,377	
	17	2,517,620	9,433,737	11,951,357	278,342	834,167	1,112,509	1,112,509	1,112,509	1,112,509	88,424	88,424	2,517,620	9,433,737	11,951,357	278,342	834,167	
	18	2,564,836	10,266,479	12,831,315	273,516	854,000	1,127,515	1,127,515	1,127,515	1,127,515	83,183	83,183	2,564,836	10,266,479	12,831,315	273,516	854,000	
	19	2,612,071	11,114,114	13,784,185	269,363	808,361	1,112,723	1,112,723	1,112,723	1,112,723	74,079	74,079	2,612,071	11,114,114	13,784,185	269,363	808,361	
	20	10,577,631	6,860,059	17,437,690	979,715	333,374	1,313,089	92,621	1,313,089	92,621	48,596	52,302	10,577,631	6,860,059	17,437,690	979,715	333,374	
	21	11,837,865	6,720,557	18,558,422	1,088,177	308,673	1,396,850	91,923	1,396,850	91,923	46,300	50,000	11,837,865	6,720,557	18,558,422	1,088,177	308,673	
	22	12,601,049	6,775,591	19,376,640	1,211,602	296,463	1,508,066	96,151	1,508,066	96,151	43,755	47,455	12,601,049	6,775,591	19,376,640	1,211,602	296,463	
	23	13,205,301	6,702,214	19,907,515	1,276,390	277,327	1,584,126	96,657	1,584,126	96,657	41,440	45,140	13,205,301	6,702,214	19,907,515	1,276,390	277,327	
	24	14,309,770	6,595,864	20,905,634	1,309,469	238,296	1,673,765	97,248	1,673,765	97,248	36,128	39,828	14,309,770	6,595,864	20,905,634	1,309,469	238,296	
	平均15年度	7,355,221	13,576,871	20,932,892	237,259	79,171	317,067	32,262	317,067	32,262	5,676	6,034	7,355,221	13,576,871	20,932,892	237,259	79,171	
	16	7,628,359	14,614,244	22,243,599	242,578	87,325	328,903	31,795	328,903	31,795	14,831	15,627	7,628,359	14,614,244	22,243,599	242,578	87,325	
	17	7,845,751	14,930,575	22,776,326	252,039	88,491	340,531	32,124	340,531	32,124	5,927	6,283	7,845,751	14,930,575	22,776,326	252,039	88,491	
	18	7,815,786	14,676,544	22,492,330	271,452	91,560	363,012	34,731	363,012	34,731	6,239	6,598	7,815,786	14,676,544	22,492,330	271,452	91,560	
	19	7,929,666	15,337,492	23,267,158	299,803	101,823	405,626	37,808	405,626	37,808	6,900	7,259	7,929,666	15,337,492	23,267,158	299,803	101,823	
	平均20年度	...	...	...	...	...	...	...	...	...	...	...	...	...	...	...	...	...
	21	8,306,104	15,774,668	24,080,772	311,377	110,907	422,284	37,488	422,284	37,488	7,031	7,381	8,306,104	15,774,668	24,080,772	311,377	110,907	
	22	8,950,884	16,848,831	25,799,715	345,068	129,519	470,787	38,551	470,787	38,551	7,462	7,812	8,950,884	16,848,831	25,799,715	345,068	129,519	
	23	9,245,100	18,177,772	27,422,872	361,634	129,556	491,290	39,116	491,290	39,116	7,133	7,483	9,245,100	18,177,772	27,422,872	361,634	129,556	
	24	11,127,261	19,550,973	30,678,234	398,765	124,807	521,572	35,657	521,572	35,657	6,384	6,734	11,127,261	19,550,973	30,678,234	398,765	124,807	
	平均15年度	9,692,258	21,389,878	31,072,136	503,230	162,736	513,974	37,488	513,974	37,488	7,031	7,381	9,692,258	21,389,878	31,072,136	503,230	162,736	
	16	10,658,568	23,259,020	33,317,588	513,686	162,736	513,686	37,488	513,686	37,488	7,031	7,381	10,658,568	23,259,020	33,317,588	513,686	162,736	
	17	10,363,371	24,364,312	34,727,683	530,381	172,658	545,039											

(8) 療養費等の推移 (4～3ベース)

	年度	支給件数				支給金額				1件当たり金額			
		被保険者		被扶養者		被保険者		被扶養者		被保険者		被扶養者	
		件	件	件	件	百万円	百万円	百万円	百万円	円	円	円	円
協会(一般)	平成15年度	5,384,832	3,188,271	8,573,103	19,951	31,517	51,468	5,853	6,258	6,003	6,258	6,003	
	16	5,857,173	3,505,325	9,362,498	32,344	32,344	54,133	5,522	6,216	5,782	5,782		
	17	6,268,888	3,791,868	10,060,756	34,297	34,297	57,554	5,471	6,134	5,721	5,721		
	18	6,910,122	4,080,726	10,990,848	37,438	37,438	62,325	5,418	6,099	5,671	5,671		
	19	7,490,772	4,366,203	11,856,975	40,646	40,646	67,585	5,426	6,170	5,700	5,700		
	20	7,917,469	4,457,569	12,375,038	42,660	42,660	70,036	5,388	6,142	5,659	5,659		
	21	8,637,843	4,729,734	13,367,577	45,586	45,586	74,183	5,278	6,046	5,549	5,549		
	22	9,049,904	4,877,185	13,927,089	46,220	46,220	75,091	5,107	5,919	5,392	5,392		
	23	9,432,612	5,026,562	14,459,174	46,703	46,703	75,510	4,951	5,731	5,222	5,222		
	24	9,694,446	5,079,847	14,774,293	46,398	46,398	74,553	4,786	5,542	5,046	5,046		
	平成15年度	3,471,949	2,932,560	6,404,509	17,308	17,308	35,246	5,166	5,902	5,503	5,503		
	16	3,611,279	3,071,344	6,682,623	16,823	16,823	33,437	4,659	5,409	5,004	5,004		
	17	3,901,872	3,280,723	7,182,595	18,313	17,347	35,660	4,693	5,288	4,965	4,965		
	18	4,227,120	3,461,641	7,688,761	19,099	18,263	37,362	4,518	5,276	4,859	4,859		
	19	4,698,522	3,741,675	8,440,197	21,686	21,686	41,484	4,615	5,291	4,915	4,915		
	20	5,049,880	3,896,033	8,945,913	22,325	20,461	42,786	4,421	5,252	4,783	4,783		
	21	5,356,588	3,982,979	9,339,567	23,310	20,703	44,013	4,352	5,198	4,713	4,713		
	22	5,497,130	4,049,270	9,546,400	23,517	20,888	44,405	4,278	5,158	4,652	4,652		
	23	5,638,784	4,155,050	9,793,834	23,912	21,133	45,044	4,241	5,086	4,599	4,599		
	24	5,608,039	4,143,102	9,751,141	23,341	20,897	44,238	4,162	5,044	4,537	4,537		
	平成15年度	6,813	2,452	9,265	64	64	84	9,418	7,898	9,016	9,016		
	16	7,059	2,738	9,797	59	59	88	8,361	10,444	8,943	8,943		
	17	7,495	2,600	10,095	59	21	80	7,899	7,974	7,918	7,918		
	18	6,158	2,822	8,980	49	22	71	8,033	7,683	7,923	7,923		
19	5,974	2,626	8,600	49	22	71	8,163	8,471	8,257	8,257			
20	5,323	2,414	7,737	42	22	64	7,950	9,172	8,331	8,331			
21	5,705	2,642	8,347	46	22	68	8,003	8,469	11,831	11,831			
22	5,758	2,998	8,756	49	28	77	8,556	9,224	8,785	8,785			
23	6,166	3,094	9,260	52	27	79	8,419	8,743	8,527	8,527			
24	6,029	3,247	9,276	47	27	77	7,724	9,493	8,344	8,344			
平成15年度	13,866	20,722	34,688	188	124	312	13,433	5,993	8,988	8,988			
16	13,868	20,691	34,559	174	127	300	12,541	6,115	8,694	8,694			
17	13,746	20,832	34,578	174	120	294	12,684	5,759	8,512	8,512			
18	14,494	21,996	36,490	187	127	314	12,890	5,761	8,592	8,592			
19	14,508	22,005	36,513	164	131	295	11,288	5,950	8,071	8,071			
20	14,982	21,839	36,821	157	125	281	10,452	5,711	7,640	7,640			
21	11,952	17,858	29,810	133	102	235	11,169	5,685	7,884	7,884			
22	13,978	21,647	35,625	80	123	203	5,718	5,697	5,705	5,705			
23	18,824	26,758	45,582	104	143	247	5,332	5,543	5,419	5,419			
24	16,953	23,924	40,877	91	124	215	5,369	5,182	5,259	5,259			
平成15年度	1,228,231	951,766	2,179,997	6,373	5,380	11,754	5,198	5,653	5,397	5,397			
16	1,259,199	992,112	2,251,311	6,343	5,593	11,936	5,037	5,637	5,302	5,302			
17	1,346,984	1,087,226	2,434,210	6,678	5,995	12,673	4,958	5,514	5,206	5,206			
18	1,432,543	1,119,475	2,552,018	7,035	6,207	13,241	4,911	5,544	5,189	5,189			
19	1,572,599	1,210,749	2,783,348	7,593	6,709	14,303	4,829	5,542	5,139	5,139			
20	1,727,649	1,282,393	3,010,042	8,219	6,986	15,205	4,757	5,448	5,051	5,051			
21	1,833,183	1,332,848	3,166,031	8,437	7,082	15,519	4,602	5,313	4,902	4,902			
22	1,988,526	1,372,257	3,360,783	8,885	7,117	16,002	4,468	5,187	4,761	4,761			
23	2,118,846	1,428,555	3,547,401	9,252	7,305	16,557	4,367	5,114	4,667	4,667			
24	2,141,967	1,415,011	3,556,978	9,102	7,043	16,145	4,249	4,977	4,539	4,539			
平成15年度	10,103,791	7,095,771	17,199,562	56,079	42,783	98,863	5,550	6,029	5,748	5,748			
16	10,748,578	7,592,210	18,340,788	55,743	44,151	99,894	5,186	5,815	5,447	5,447			
17	11,538,985	8,183,249	19,722,234	59,521	46,741	106,262	5,158	5,712	5,388	5,388			
18	12,590,437	8,686,660	21,277,097	63,807	49,505	113,313	5,068	5,699	5,326	5,326			
19	13,782,375	9,343,258	23,125,633	70,138	53,600	123,738	5,089	5,737	5,351	5,351			
20	14,715,303	9,660,248	24,375,551	73,402	54,970	128,373	4,988	5,690	5,266	5,266			
21	15,845,271	10,063,464	25,908,735	77,512	56,505	134,017	4,892	5,615	5,173	5,173			
22	16,555,296	10,323,357	26,878,653	78,752	57,027	135,778	4,757	5,524	5,052	5,052			
23	17,215,232	10,640,019	27,855,251	80,023	57,414	137,437	4,648	5,396	4,934	4,934			
24	17,467,434	10,665,131	28,132,565	78,979	56,249	135,228	4,521	5,274	4,807	4,807			
計													

被用者保険



	支給件数			支給金額			1件当たり金額				
	年度	被保険者	被扶養者	計	被保険者	被扶養者	計	被保険者	被扶養者	計	
国保	平成15年度	市	・	・	10,079,215	・	・	78,982	・	・	7,836
		町	・	・	11,305,789	・	・	89,849	・	・	7,947
		村	・	・	12,452,814	・	・	99,848	・	・	8,018
		国保	・	・	13,673,681	・	・	110,963	・	・	8,093
	平成16年度	市	・	・	14,887,937	・	・	121,305	・	・	8,148
		町	・	・	15,467,006	・	・	122,226	・	・	7,902
		村	・	・	16,388,602	・	・	125,864	・	・	7,680
		国保	・	・	16,888,403	・	・	127,574	・	・	7,554
	平成17年度	市	・	・	17,752,230	・	・	131,040	・	・	7,382
		町	・	・	17,823,228	・	・	127,751	・	・	7,168
		村	・	・	1,100,306	・	・	7,180	・	・	6,525
		国保	・	・	1,168,166	・	・	7,444	・	・	6,372
	平成18年度	市	・	・	1,243,724	・	・	7,828	・	・	6,294
		町	・	・	1,330,829	・	・	8,329	・	・	6,258
		村	・	・	1,407,856	・	・	8,696	・	・	6,177
		国保	・	・	1,462,231	・	・	8,789	・	・	6,011
	平成19年度	市	・	・	1,494,094	・	・	8,730	・	・	5,843
		町	・	・	1,500,734	・	・	8,593	・	・	5,726
		村	・	・	1,497,036	・	・	8,369	・	・	5,590
		国保	・	・	1,453,714	・	・	7,897	・	・	5,432
	平成20年度	市	・	・	11,179,521	・	・	86,162	・	・	7,707
		町	・	・	12,473,955	・	・	97,293	・	・	7,800
		村	・	・	13,696,538	・	・	107,676	・	・	7,862
		国保	・	・	15,004,510	・	・	118,992	・	・	7,930
計	市	・	・	16,295,793	・	・	130,001	・	・	7,978	
	町	・	・	16,929,237	・	・	131,015	・	・	7,739	
	村	・	・	17,882,696	・	・	134,594	・	・	7,527	
	国保	・	・	18,389,137	・	・	136,167	・	・	7,405	
若人計	市	・	・	19,249,266	・	・	139,409	・	・	7,242	
	町	・	・	19,276,942	・	・	135,648	・	・	7,037	
	村	・	・	28,379,083	・	・	185,024	・	・	6,520	
	国保	・	・	30,814,743	・	・	197,187	・	・	6,399	
老人保健	市	・	・	33,418,772	・	・	213,939	・	・	6,402	
	町	・	・	36,281,607	・	・	232,304	・	・	6,403	
	村	・	・	39,421,426	・	・	253,739	・	・	6,437	
	国保	・	・	41,304,788	・	・	259,388	・	・	6,280	
後期高齢者医療	市	・	・	43,791,431	・	・	268,612	・	・	6,134	
	町	・	・	45,267,790	・	・	271,945	・	・	6,007	
	村	・	・	47,104,517	・	・	276,846	・	・	5,877	
	国保	・	・	47,409,507	・	・	270,877	・	・	5,714	
医療保険計	市	・	・	7,726,388	・	・	120,228	・	・	15,561	
	町	・	・	7,813,638	・	・	119,784	・	・	15,330	
	村	・	・	7,844,030	・	・	119,982	・	・	15,296	
	国保	・	・	7,796,484	・	・	118,196	・	・	15,160	
特別養護費	市	・	・	7,838,095	・	・	118,252	・	・	15,087	
	町	・	・	8,502,086	・	・	126,904	・	・	14,926	
	村	・	・	9,180,723	・	・	133,638	・	・	14,556	
	国保	・	・	9,974,330	・	・	143,395	・	・	14,376	
合計	市	・	・	10,955,693	・	・	153,705	・	・	14,030	
	町	・	・	11,611,431	・	・	157,340	・	・	13,550	
	村	・	・	36,105,471	・	・	305,252	・	・	8,454	
	国保	・	・	38,628,381	・	・	316,971	・	・	8,206	
合計	市	・	・	41,262,802	・	・	333,920	・	・	8,093	
	町	・	・	44,078,091	・	・	350,501	・	・	7,952	
	村	・	・	47,259,521	・	・	371,992	・	・	7,871	
	国保	・	・	49,806,874	・	・	386,292	・	・	7,756	
合計	市	・	・	52,972,154	・	・	402,250	・	・	7,594	
	町	・	・	55,242,120	・	・	415,340	・	・	7,519	
	村	・	・	58,060,210	・	・	430,551	・	・	7,416	
	国保	・	・	59,020,938	・	・	428,216	・	・	7,255	

(注) 1. 各年度の事業年報等に基づき作成。  
2. 療養費及び家族療養費のうち現金給付分(高額療養費を除く)、移送費及び家族移送費並びに特別養護費(法第3条第2項被保険者)を合計した件数及び金額である。

(9) 出産育児一時金の推移 (4～3ベース)

	支給件数				支給金額				1件当たり金額					
	被保険者		被扶養者		被保険者		被扶養者		被保険者		被扶養者		計	
	件	件	件	件	百万円	百万円	百万円	百万円	円	円	円	円	円	円
協会 （一般）	平成15年度	121,888	285,774	407,642	36,560	85,732	122,293	300,000	300,000	300,000	300,000	300,000	300,000	300,000
	16	127,046	287,602	414,648	38,114	86,281	124,395	300,000	300,000	300,000	300,000	300,000	300,000	300,000
	17	128,572	280,940	409,512	38,572	84,282	122,854	300,000	300,000	300,000	300,000	300,000	300,000	300,000
	18	135,222	285,272	420,494	42,984	90,884	133,867	317,874	318,586	318,357	342,060	342,130	351,882	352,105
	19	130,223	301,004	431,227	44,574	102,961	147,536	342,293	342,293	342,293	342,293	342,293	342,293	342,293
	20	129,574	292,348	422,222	45,794	102,872	148,667	352,607	352,607	352,607	352,607	352,607	352,607	352,607
	21	125,275	267,310	392,585	49,404	105,487	154,892	394,368	394,368	394,368	394,368	394,368	394,368	394,368
	22	135,135	279,228	414,363	56,644	117,062	173,706	419,165	419,165	419,165	419,165	419,165	419,165	419,165
	23	138,421	266,995	405,416	58,027	111,956	169,993	419,205	419,205	419,205	419,205	419,205	419,205	419,205
	24	140,906	256,961	397,867	59,076	107,748	166,825	419,262	419,262	419,262	419,262	419,262	419,262	419,262
	平成15年度	92,134	282,240	374,374	27,640	61,672	112,312	300,000	300,000	300,000	300,000	300,000	300,000	300,000
	16	93,239	271,987	365,226	27,972	81,596	109,568	300,000	300,000	300,000	300,000	300,000	300,000	300,000
	17	94,383	258,489	352,872	28,315	77,547	105,862	300,000	300,000	300,000	300,000	300,000	300,000	300,000
	18	102,506	266,388	368,894	32,658	85,113	117,771	318,595	319,506	319,506	319,506	319,506	319,506	319,506
	19	97,670	277,656	375,526	34,220	96,995	131,215	349,649	349,649	349,649	349,649	349,649	349,649	349,649
	20	100,990	275,072	376,062	35,691	97,322	133,012	353,409	353,409	353,409	353,409	353,409	353,409	353,409
	21	103,387	259,663	363,050	40,679	102,188	142,867	393,464	393,464	393,464	393,464	393,464	393,464	393,464
	22	108,342	256,527	364,869	45,410	107,488	152,898	419,140	419,140	419,140	419,140	419,140	419,140	419,140
	23	113,270	248,877	362,147	47,485	104,309	151,794	419,121	419,121	419,121	419,121	419,121	419,121	419,121
	24	118,678	239,421	358,099	49,757	100,342	150,100	419,263	419,263	419,263	419,263	419,263	419,263	419,263
	平成15年度	6	84	90	2	25	27	300,000	300,000	300,000	300,000	300,000	300,000	300,000
	16	14	76	90	4	23	27	300,000	300,000	300,000	300,000	300,000	300,000	300,000
	17	6	68	74	2	20	22	300,000	300,000	300,000	300,000	300,000	300,000	300,000
	18	5	61	66	2	20	21	330,000	322,951	323,485	323,485	323,485	323,485	323,485
19	0	66	66	0	23	23	350,000	350,000	350,000	350,000	350,000	350,000	350,000	
20	0	52	52	0	18	18	420,000	391,538	392,075	392,075	392,075	392,075	392,075	
21	1	52	53	0	20	21	420,000	391,538	392,075	392,075	392,075	392,075	392,075	
22	3	65	68	1	25	27	420,000	391,376	392,638	392,638	392,638	392,638	392,638	
23	1	47	48	0	19	20	420,000	410,638	410,638	410,638	410,638	410,638	410,638	
24	1	71	72	0	30	30	420,000	418,732	418,732	418,732	418,732	418,732	418,732	
平成15年度	6	1,228	1,234	2	368	370	300,000	300,000	300,000	300,000	300,000	300,000	300,000	
16	10	1,101	1,111	3	330	333	300,000	300,000	300,000	300,000	300,000	300,000	300,000	
17	12	1,100	1,112	4	330	334	300,000	300,000	300,000	300,000	300,000	300,000	300,000	
18	10	1,092	1,102	3	351	354	320,000	321,658	321,642	321,642	321,642	321,642	321,642	
19	3	1,060	1,063	1	371	372	350,000	349,906	349,906	349,906	349,906	349,906	349,906	
20	11	1,095	1,106	4	389	393	358,182	354,904	354,937	354,937	354,937	354,937	354,937	
21	5	971	976	2	370	372	368,000	380,782	380,782	380,782	380,782	380,782	380,782	
22	15	1,139	1,154	6	477	484	416,000	419,131	419,090	419,090	419,090	419,090	419,090	
23	8	1,086	1,094	3	449	452	420,000	413,166	413,166	413,166	413,166	413,166	413,166	
24	12	1,141	1,153	5	484	484	417,500	419,474	419,454	419,454	419,454	419,454	419,454	
平成15年度	51,164	67,975	119,139	17,780	21,236	39,016	312,412	312,412	312,412	312,412	312,412	312,412	312,412	
16	50,573	66,155	116,728	17,513	20,866	38,199	312,412	312,412	312,412	312,412	312,412	312,412	312,412	
17	49,642	63,470	113,112	17,252	19,856	37,108	312,412	312,412	312,412	312,412	312,412	312,412	312,412	
18	51,705	64,544	116,249	17,957	21,162	39,119	312,412	312,412	312,412	312,412	312,412	312,412	312,412	
19	51,371	65,331	116,702	17,982	22,868	40,851	312,412	312,412	312,412	312,412	312,412	312,412	312,412	
20	51,484	65,454	116,538	18,238	23,216	41,454	312,412	312,412	312,412	312,412	312,412	312,412	312,412	
21	52,465	63,707	116,172	20,779	25,166	45,945	312,412	312,412	312,412	312,412	312,412	312,412	312,412	
22	57,275	67,835	125,110	23,677	27,939	51,616	312,412	312,412	312,412	312,412	312,412	312,412	312,412	
23	59,162	67,152	126,314	24,568	27,443	52,311	312,412	312,412	312,412	312,412	312,412	312,412	312,412	
24	61,601	66,435	128,036	25,413	27,418	52,831	312,412	312,412	312,412	312,412	312,412	312,412	312,412	
平成15年度	265,178	637,301	902,479	81,984	192,034	274,019	309,168	309,168	309,168	309,168	309,168	309,168	309,168	
16	270,882	626,921	897,803	83,605	188,667	272,521	308,641	308,641	308,641	308,641	308,641	308,641	308,641	
17	272,615	604,067	876,622	84,144	182,035	266,179	308,655	308,655	308,655	308,655	308,655	308,655	308,655	
18	289,448	617,357	906,805	83,603	197,529	291,133	323,366	319,960	319,960	319,960	319,960	319,960	319,960	
19	279,467	645,117	924,584	96,778	223,218	319,996	346,295	346,295	346,295	346,295	346,295	346,295	346,295	
20	282,359	634,021	916,380	99,727	223,817	323,544	353,012	353,012	353,012	353,012	353,012	353,012	353,012	
21	281,133	591,703	872,836	110,865	233,232	344,097	394,351	394,351	394,351	394,351	394,351	394,351	394,351	
22	300,770	604,794	905,564	125,738	252,992	378,731	418,055	418,055	418,055	418,055	418,055	418,055	418,055	
23	310,862	584,157	895,019	130,084	244,477	374,560	418,461	418,461	418,461	418,461	418,461	418,461	418,461	
24	321,198	564,029	885,227	134,252	236,017	370,269	418,448	418,448	418,448	418,448	418,448	418,448	418,448	

被用者保険

	支給件数		支給金額		1件当たり金額	
	被保険者	被扶養者	被保険者	被扶養者	被保険者	被扶養者
平成15年度		計		計		計
16	・	213,121	・	65,033	・	305,146
17	・	205,979	・	62,887	・	305,312
18	・	194,895	・	59,507	・	305,228
19	・	193,054	・	62,879	・	325,708
20	・	186,609	・	65,442	・	350,690
21	・	177,670	・	63,317	・	356,372
22	・	165,031	・	64,986	・	393,779
23	・	169,599	・	70,714	・	416,951
24	・	164,519	・	68,478	・	416,234
平成15年度	・	158,718	・	66,201	・	417,097
16	・	36,897	・	11,895	・	322,390
17	・	35,569	・	11,662	・	327,668
18	・	34,141	・	11,133	・	326,086
19	・	34,981	・	11,874	・	339,440
20	・	33,981	・	12,121	・	356,685
21	・	32,940	・	11,895	・	361,114
22	・	30,898	・	12,222	・	395,564
23	・	29,881	・	12,499	・	418,305
24	・	27,869	・	11,684	・	419,258
平成15年度	・	26,476	・	11,136	・	420,598
16	・	250,018	・	76,928	・	307,691
17	・	241,547	・	74,549	・	308,633
18	・	229,036	・	70,640	・	308,422
19	・	228,035	・	74,753	・	327,815
20	・	220,589	・	77,562	・	351,613
21	・	210,610	・	75,212	・	357,113
22	・	195,929	・	77,208	・	394,060
23	・	199,479	・	83,213	・	417,153
24	・	192,388	・	80,163	・	416,672
平成15年度	・	185,194	・	77,336	・	417,597
16	・	1,152,497	・	350,947	・	304,510
17	・	1,139,350	・	347,071	・	304,622
18	・	1,105,718	・	336,818	・	304,615
19	・	1,134,640	・	365,866	・	322,412
20	・	1,145,173	・	397,558	・	347,160
21	・	1,126,900	・	398,756	・	353,824
22	・	1,068,765	・	421,305	・	394,198
23	・	1,105,943	・	461,944	・	418,033
24	・	1,087,407	・	454,723	・	418,172
平成15年度	・	1,070,421	・	447,606	・	418,159
16	・	1,139,350	・	347,071	・	304,622
17	・	1,105,718	・	336,818	・	304,615
18	・	1,134,640	・	365,866	・	322,412
19	・	1,145,173	・	397,558	・	347,160
20	・	1,126,900	・	398,756	・	353,824
21	・	1,068,765	・	421,305	・	394,198
22	・	1,105,943	・	461,944	・	418,033
23	・	1,087,407	・	454,723	・	418,172
24	・	1,070,421	・	447,606	・	418,159

(注) 各年度の事業年報を基に作成。

(10) 埋葬料(葬祭費)の推移(4~3ベース)

	支給件数		計		支給金額		1件当たり金額			
	被保険者 件	被扶養者 件	件	件	百万円	百万円	被保険者 円	被扶養者 円		
被用者保険	平成15年度	38,023	89,392	128,415	11,578	8,939	20,517	296,687	100,001	159,770
	16	38,688	82,732	121,420	11,464	8,273	19,737	296,306	100,001	162,550
	17	39,763	90,396	130,159	11,579	9,040	20,618	291,191	100,000	158,408
	18	37,313	83,206	120,519	7,239	6,576	13,815	194,011	79,037	114,633
	19	36,988	80,171	117,159	1,917	4,036	5,953	51,821	50,349	50,813
	20	26,601	27,321	53,922	1,371	2,704	50,122	50,184	50,153	50,153
	21	23,030	17,830	40,860	1,150	891	2,042	49,942	49,997	49,966
	22	26,059	18,085	44,144	1,301	904	2,206	49,943	50,000	49,966
	23	25,289	16,356	43,645	1,262	918	2,180	49,909	50,000	49,947
	24	23,846	16,875	40,721	1,191	844	2,035	49,960	50,000	49,976
	平成15年度	19,759	42,864	62,623	7,737	4,286	12,023	391,557	100,000	191,993
	16	18,989	41,980	60,969	7,374	4,198	11,572	388,334	99,998	189,801
	17	18,920	41,663	60,583	7,309	4,166	11,475	386,318	100,000	189,417
	18	18,443	39,876	58,319	4,752	3,218	7,970	257,652	80,701	136,661
	19	19,201	39,274	58,475	996	1,986	2,981	51,851	50,555	50,981
	20	18,068	16,025	34,093	909	805	1,714	50,303	50,231	50,269
	21	17,656	11,822	29,478	881	591	1,472	49,939	50,002	49,964
	22	17,331	11,373	28,704	885	574	1,439	49,920	50,471	50,138
	23	17,187	11,253	28,440	857	563	1,420	49,890	50,009	49,937
	24	16,135	10,389	26,524	805	519	1,324	49,890	50,000	49,933
	平成15年度	44	67	111	9	7	16	215,886	100,000	145,937
	16	40	85	125	9	9	17	217,075	100,000	137,464
	17	40	60	100	9	6	15	228,050	100,000	151,220
	18	30	59	89	4	5	9	135,867	79,661	98,607
19	22	53	75	1	3	4	50,000	53,774	52,667	
20	14	22	36	1	1	2	50,000	50,000	50,000	
21	18	8	26	1	0	1	50,000	50,000	50,000	
22	10	10	20	1	1	1	50,000	50,000	50,000	
23	10	12	22	1	1	1	50,000	50,000	50,000	
24	7	8	15	0	0	1	50,000	50,000	50,000	
平成15年度	272	784	1,056	186	435	621	682,788	555,186	588,056	
16	246	773	1,019	177	423	600	720,927	546,587	588,675	
17	256	774	1,030	188	436	624	735,551	583,142	605,993	
18	234	768	1,002	163	431	595	697,273	581,737	593,389	
19	252	658	910	183	350	533	724,880	582,179	585,542	
20	243	213	456	168	111	279	691,947	520,728	611,969	
21	217	148	365	125	61	187	577,607	413,838	511,202	
22	177	124	301	9	6	15	50,000	50,000	50,000	
23	195	183	378	10	9	19	50,000	49,956	49,979	
24	150	110	260	8	8	15	50,000	70,836	58,815	
平成15年度	5,442	20,302	25,744	2,603	7,243	9,846	356,747	356,747	382,441	
16	5,185	20,657	25,842	2,467	7,316	9,783	475,814	475,814	378,588	
17	5,273	20,715	25,988	2,508	7,372	9,880	475,640	475,640	380,191	
18	5,063	19,910	24,973	1,567	4,629	6,196	309,481	232,498	248,106	
19	5,049	18,965	24,014	274	997	1,271	54,306	52,570	52,935	
20	4,692	5,989	10,681	240	309	548	51,088	51,530	51,336	
21	4,681	3,790	8,471	242	195	437	51,709	51,485	51,609	
22	4,433	3,916	8,349	224	199	422	50,446	50,765	50,595	
23	4,410	4,014	8,424	225	202	428	51,132	50,334	50,752	
24	4,278	3,479	7,757	180	395	395	50,277	51,716	50,923	
平成15年度	64,540	153,409	217,949	22,112	20,910	43,023	342,616	136,304	197,393	
16	63,148	146,227	209,375	21,491	20,219	41,709	340,323	138,269	199,209	
17	64,252	153,608	217,860	21,593	21,020	42,613	336,071	136,842	195,600	
18	61,083	143,819	204,902	13,725	14,860	28,585	224,697	103,321	139,504	
19	61,512	139,121	200,633	3,370	7,372	10,742	54,791	52,990	53,542	
20	49,618	49,570	99,188	2,651	2,597	5,247	53,423	52,383	52,903	
21	45,582	33,598	79,180	2,399	1,739	4,139	52,634	51,769	52,267	
22	48,010	33,508	81,518	2,400	1,684	4,083	49,981	50,249	50,091	
23	47,091	33,818	80,909	2,355	1,692	4,048	50,017	50,042	50,028	
24	44,416	30,861	75,277	2,219	1,551	3,771	49,965	50,268	50,089	

	支給年数		支給年数		支給金額		1年当たり金額	
	被保険者		被保険者		被保険者		被保険者	
	計	被保険者	計	被保険者	計	被保険者	計	被保険者
国保	平成15年度	684,721	33,056	684,721	33,056	48,276	48,276	
	16	715,335	34,655	715,335	34,655	48,445	48,445	
	17	748,576	36,590	748,576	36,590	48,880	48,880	
	18	754,195	35,597	754,195	35,597	47,199	47,199	
	19	791,259	35,120	791,259	35,120	44,385	44,385	
	20	236,501	10,673	236,501	10,673	45,127	45,127	
	21	194,263	8,749	194,263	8,749	45,035	45,035	
	22	195,349	8,783	195,349	8,783	44,961	44,961	
	23	200,087	9,009	200,087	9,009	45,026	45,026	
	24	191,789	8,620	191,789	8,620	44,942	44,942	
	平成15年度	20,932	2,124	20,932	2,124	101,484	101,484	
	16	20,421	2,084	20,421	2,084	102,047	102,047	
	17	20,780	2,102	20,780	2,102	101,176	101,176	
	18	20,132	2,057	20,132	2,057	102,195	102,195	
	19	20,596	2,011	20,596	2,011	97,633	97,633	
	20	9,450	912	9,450	912	96,475	96,475	
	21	7,481	742	7,481	742	99,190	99,190	
	22	7,303	709	7,303	709	97,071	97,071	
	23	6,795	582	6,795	582	85,612	85,612	
	24	6,125	513	6,125	513	83,715	83,715	
	平成15年度	705,653	35,180	705,653	35,180	49,854	49,854	
	16	735,756	36,739	735,756	36,739	49,933	49,933	
	17	769,356	38,693	769,356	38,693	50,292	50,292	
	18	774,327	37,655	774,327	37,655	48,629	48,629	
19	811,855	37,131	811,855	37,131	45,735	45,735		
20	245,951	11,584	245,951	11,584	47,100	47,100		
21	201,744	9,491	201,744	9,491	47,043	47,043		
22	202,652	9,492	202,652	9,492	46,839	46,839		
23	206,882	9,591	206,882	9,591	46,359	46,359		
24	197,924	9,133	197,924	9,133	46,142	46,142		
平成20年度	662,190	28,048	662,190	28,048	42,356	42,356		
21	689,608	29,257	689,608	29,257	42,495	42,495		
22	803,096	34,537	803,096	34,537	43,004	43,004		
23	843,065	36,360	843,065	36,360	43,129	43,129		
24	857,408	36,975	857,408	36,975	43,124	43,124		
平成15年度	923,602	38,203	923,602	38,203	84,671	84,671		
16	945,131	38,448	945,131	38,448	83,002	83,002		
17	887,216	36,239	887,216	36,239	82,359	82,359		
18	979,229	47,873	979,229	47,873	67,644	67,644		
19	1,012,488	44,879	1,012,488	44,879	47,282	47,282		
20	1,007,329	42,886	1,007,329	42,886	44,553	44,553		
21	970,532	48,112	970,532	48,112	44,188	44,188		
22	1,087,266	49,999	1,087,266	49,999	44,251	44,251		
23	1,130,856	49,878	1,130,856	49,878	44,213	44,213		
24	1,130,609	49,878	1,130,609	49,878	44,116	44,116		
後期高齢者医療								
平成20年度	662,190	28,048	662,190	28,048	42,356	42,356		
21	689,608	29,257	689,608	29,257	42,495	42,495		
22	803,096	34,537	803,096	34,537	43,004	43,004		
23	843,065	36,360	843,065	36,360	43,129	43,129		
24	857,408	36,975	857,408	36,975	43,124	43,124		
平成15年度	923,602	38,203	923,602	38,203	84,671	84,671		
16	945,131	38,448	945,131	38,448	83,002	83,002		
17	887,216	36,239	887,216	36,239	82,359	82,359		
18	979,229	47,873	979,229	47,873	67,644	67,644		
19	1,012,488	44,879	1,012,488	44,879	47,282	47,282		
20	1,007,329	42,886	1,007,329	42,886	44,553	44,553		
21	970,532	48,112	970,532	48,112	44,188	44,188		
22	1,087,266	49,999	1,087,266	49,999	44,251	44,251		
23	1,130,856	49,878	1,130,856	49,878	44,213	44,213		
24	1,130,609	49,878	1,130,609	49,878	44,116	44,116		

(注) 1. 各年度の事業年数を基に作成。  
2. 国民健康保険については平成21年度12月分までは職務上の給付を含む。  
3. 国民健康保険は、後期高齢者医療制度は算入されていない。  
4. 後期高齢者医療制度は算入費である。

## (11) 出産手当金の推移 (4~3ベース)

		支給件数	支給金額	1件当たり金額	
		件	百万円	円	
被用者保険	協会(一般)	平成14年度	125,298	45,333	361,800
		15	121,635	44,136	362,852
		16	127,665	46,473	364,022
		17	128,317	47,161	367,538
		18	133,036	49,061	368,782
		19	108,722	42,778	393,465
		20	103,650	41,719	402,495
		21	109,111	44,136	404,504
		22	115,640	46,576	402,763
		23	121,746	48,887	401,551
	24	125,566	50,596	402,944	
	組合健保	平成14年度	89,487	35,200	393,357
		15	87,755	34,992	398,750
		16	87,752	35,827	408,277
		17	88,721	36,874	415,618
		18	95,125	40,170	422,284
		19	76,559	33,581	438,626
		20	72,236	33,344	461,596
		21	77,850	36,168	464,590
		22	83,848	38,877	463,661
		23	89,258	41,562	465,636
	24	94,543	44,455	470,206	
	法第3条第2項 被保険者	平成14年度	11	4	347,091
		15	7	2	259,286
16		12	3	270,083	
17		6	1	212,333	
18		6	2	274,333	
19		5	1	287,724	
20		0	0	—	
21		1	1	578,200	
22		1	1	658,000	
23		0	0	—	
24	3	1	273,093		
船員保険	平成14年度	25	22	870,200	
	15	14	8	554,357	
	16	17	11	622,471	
	17	29	14	481,759	
	18	19	10	536,684	
	19	6	5	832,568	
	20	6	5	878,333	
	21	4	4	977,275	
	22	17	10	591,574	
	23	17	8	476,165	
24	28	10	357,945		
共済組合	平成14年度	6,778	3,036	447,938	
	15	6,654	3,052	458,676	
	16	7,261	3,181	438,030	
	17	6,998	3,173	453,483	
	18	7,831	3,434	438,496	
	19	4,281	2,108	492,425	
	20	3,653	1,904	521,294	
	21	3,903	2,075	531,525	
	22	4,492	2,390	531,988	
	23	4,806	2,477	515,489	
24	5,313	2,657	500,126		
計	平成14年度	221,599	83,595	377,234	
	15	216,065	82,189	380,392	
	16	222,707	85,494	383,887	
	17	224,071	87,224	389,270	
	18	236,017	92,677	392,670	
	19	189,573	78,474	413,949	
	20	179,545	76,972	428,706	
	21	190,869	82,383	431,622	
	22	203,998	87,853	430,656	
	23	215,827	92,935	430,597	
24	225,453	97,719	433,433		
国保	市町村国保	平成20年度	—	—	—
		21	—	—	—
		22	—	—	—
		23	—	—	—
		24	—	—	—
	国保組合	平成20年度	1,251	290	231,693
		21	1,090	269	246,412
		22	1,092	271	248,525
		23	1,071	260	242,970
		24	1,086	259	238,944
	計	平成20年度	1,251	290	231,693
		21	1,090	269	246,412
22		1,092	271	248,525	
23		1,071	260	242,970	
24	1,086	259	238,944		

(注) 各制度の事業年報を基に作成。

## (12) 傷病手当金の推移 (4~3ベース)

		支給件数	支給金額	1件当たり金額	
		件	百万円	円	
被用者保険	協会 (一般)	平成15年度	819,481	131,706	160,719
		16	818,500	131,521	160,686
		17	844,218	135,611	160,635
		18	858,297	137,683	160,414
		19	871,860	156,028	178,960
		20	879,932	162,840	185,060
		21	922,602	169,934	184,190
		22	924,770	165,887	179,382
	組合 健保	平成15年度	364,404	72,145	197,982
		16	386,787	76,582	197,996
		17	424,821	83,630	196,859
		18	469,017	92,824	197,911
		19	517,377	112,088	216,646
		20	557,588	123,231	221,007
		21	577,989	125,725	217,521
		22	595,245	126,580	212,651
	法第3 条第2 項 被保険者	平成15年度	3,245	506	155,977
		16	3,296	504	152,800
		17	3,209	489	152,229
		18	3,725	542	145,617
		19	6,108	998	163,415
		20	1,081	182	168,185
		21	1,423	257	180,309
		22	1,900	293	154,413
船員 保険	平成15年度	14,142	3,593	254,091	
	16	13,355	3,481	260,639	
	17	13,141	3,503	266,602	
	18	13,086	3,520	268,967	
	19	12,875	3,605	279,973	
	20	12,927	3,733	288,747	
	21	10,849	3,173	292,489	
	22	6,735	1,884	279,705	
共済 組合	平成15年度	55,522	10,293	185,383	
	16	60,496	11,269	186,278	
	17	66,570	12,393	186,160	
	18	75,091	14,071	187,388	
	19	79,716	16,199	203,207	
	20	85,342	17,754	208,033	
	21	94,939	19,790	208,445	
	22	100,876	21,162	209,786	
計	平成15年度	1,256,794	218,244	173,651	
	16	1,282,434	223,357	174,167	
	17	1,351,959	235,625	174,284	
	18	1,419,216	248,640	175,195	
	19	1,487,936	288,918	194,173	
	20	1,536,870	307,740	200,238	
	21	1,607,802	318,878	198,332	
	22	1,629,526	315,806	193,802	
国保	平成20年度	-	-	-	
	21	-	-	-	
	22	-	-	-	
	23	-	-	-	
	24	-	-	-	
	平成20年度	111,172	7,283	65,510	
	21	99,918	6,621	66,265	
	22	95,720	6,202	64,796	
計	平成20年度	111,172	7,283	65,510	
	21	99,918	6,621	66,265	
	22	95,720	6,202	64,796	
	23	90,193	5,811	64,426	
後期高齢者医療	平成20年度	-	-	-	
	21	-	-	-	
	22	-	-	-	
	23	-	-	-	

(注) 1. 各制度の事業年報を基に作成。

2. 船員保険について平成21年度12月分までは職務上の給付を含む。

(13)-1 医療保険制度の年齢階級別 医療費、件数、日数、加入者数及び診療諸率 [平成24年度(4～3ベース)]

ア 年齢階級別 医療費 [平成24年度(4～3ベース)]

年齢階級	医療費 (医療保険計)												
	診療費					医療費 (医療保険計)							
	入院	入院外	歯科	計	構成比	調剤	食事・生活療養	訪問看護	療養費等	総計	構成比	入院+食事 (再掲)	入院外+調剤 (再掲)
百万円	百万円	百万円	百万円	%	百万円	百万円	百万円	百万円	百万円	%	百万円	百万円	
0～4	428,604	517,935	41,384	987,923	3.4	185,059	8,135	2,520	11,061	3.3	1,194,698	436,739	702,994
5～9	98,422	295,647	109,568	503,637	1.7	153,026	2,495	2,104	10,417	1.8	671,680	100,917	448,673
10～14	96,195	236,255	60,841	393,291	1.4	105,305	2,822	1,238	10,569	1.4	513,225	99,017	341,560
15～19	109,218	173,412	56,052	338,682	1.2	72,362	3,846	908	7,824	1.2	423,622	113,064	245,774
20～24	121,328	184,568	74,817	380,713	1.3	77,294	5,143	1,805	8,766	1.3	473,722	126,471	261,863
25～29	180,545	255,602	101,686	537,832	1.9	110,476	8,357	1,276	12,381	1.8	670,322	188,902	366,077
30～34	242,182	326,892	122,938	692,012	2.4	145,947	11,427	1,394	15,818	2.4	866,598	253,610	472,838
35～39	304,011	435,144	155,992	895,147	3.1	200,271	14,729	1,430	21,086	3.1	1,132,663	318,739	635,415
40～44	334,165	504,858	164,602	1,003,625	3.5	236,055	16,849	1,670	24,481	3.5	1,282,680	351,013	740,913
45～49	372,130	538,437	156,902	1,067,469	3.7	248,024	19,316	2,006	26,125	3.7	1,362,941	391,446	786,461
50～54	474,766	626,992	164,599	1,266,357	4.4	288,147	24,631	3,187	30,579	4.4	1,612,900	499,397	915,139
55～59	676,983	801,203	187,684	1,665,870	5.8	366,580	34,986	6,854	39,180	5.8	2,113,470	711,968	1,167,783
60～64	1,206,940	1,324,171	276,260	2,807,371	9.7	608,206	60,788	9,273	61,987	9.7	3,547,625	1,267,728	1,932,378
65～69	1,282,127	1,294,631	238,477	2,815,235	9.7	620,630	62,117	6,261	44,143	9.7	3,548,386	1,344,244	1,915,261
(再)若人	1,156,137	1,183,595	233,249	2,572,981	8.9	590,527	52,359	5,476	39,267	8.9	3,260,610	1,208,496	1,774,122
(再)後期高齢者	125,990	111,036	5,228	242,254	0.8	30,103	9,758	786	4,876	0.8	287,777	135,748	141,139
70～74	1,586,061	1,507,297	252,426	3,345,785	11.6	764,806	78,334	7,888	62,298	11.6	4,259,111	1,664,396	2,272,103
(再)若人	1,366,090	1,334,477	243,144	2,943,710	10.2	712,502	61,820	6,224	54,708	10.3	3,778,965	1,427,909	2,046,979
(再)後期高齢者	219,972	172,820	9,282	402,074	1.4	52,304	16,515	1,664	7,589	1.3	480,146	236,486	225,124
75～79	1,869,977	1,516,633	205,847	3,592,458	12.4	828,556	99,701	8,742	66,718	12.5	4,596,175	1,969,679	2,345,189
80～84	1,840,016	1,206,691	136,901	3,183,608	11.0	698,590	109,920	10,797	53,071	11.1	4,055,985	1,949,936	1,905,281
85～89	1,393,533	685,328	67,482	2,146,343	7.4	411,293	93,120	9,912	30,134	7.3	2,690,802	1,486,653	1,096,621
90～94	698,628	249,009	23,093	970,730	3.4	149,122	50,965	5,540	10,942	3.2	1,187,299	749,593	398,131
95～99	234,333	65,735	5,821	305,889	1.1	35,503	17,891	2,844	2,888	1.0	365,016	252,224	101,238
100～	39,435	10,255	819	50,508	0.2	4,604	3,232	628	451	0.2	59,423	42,667	14,859
(再)75歳以上	6,075,921	3,733,651	439,963	10,249,535	35.4	2,127,668	374,830	38,463	164,203	35.4	12,954,700	6,450,752	5,861,319
総計	13,589,598	12,756,694	2,604,193	28,950,485	100.0	6,309,856	728,805	88,278	550,917	100.0	36,628,341	14,318,403	19,066,550
(再)未就学児	466,601	636,440	80,215	1,183,256	4.1	245,314	9,037	3,181	13,574	4.0	1,454,362	475,638	881,754
(再)若人	7,167,715	8,739,187	2,149,720	18,056,621	62.4	4,099,781	327,702	47,366	374,249	62.5	22,905,719	7,495,416	12,838,968
(再)後期高齢者	6,421,883	4,017,507	454,473	10,893,863	37.6	2,210,075	401,103	40,913	176,668	37.5	13,722,622	6,822,986	6,227,582

(注) 1. 各制度の事業年報等を基に医療給付実態調査等を用いて保険局調査課により推計。

2. 「療養費等」は、療養費及び家族療養費のうち現金給付分(高額療養費を除く。)、移送費及び家族移送費並びに特別療養費(法第3条第2項被保険者)の合計である。



イ 年齢階級別 件数 [平成24年度(4～3ベース)]

年齢階級	件数 (医療保険計)									
	診療費					医療保険計				
	入院	入院外	歯科	計	構成比	調剤 (再掲)	食事・生活療 養 (再掲)	訪問看護	療養費等	
0～4	千件 1,070	千件 57,259	千件 4,900	千件 63,229	% 5.2	千件 37,423	千件 798	千件 35	千件 1,578	
5～9	247	40,679	12,479	53,405	4.4	25,486	235	33	1,961	
10～14	197	29,328	7,299	36,824	3.0	16,291	189	25	1,798	
15～19	244	22,208	4,676	27,128	2.2	11,066	236	19	1,387	
20～24	339	23,068	5,601	29,008	2.4	11,692	299	28	1,675	
25～29	594	29,987	7,825	38,405	3.2	15,521	485	22	2,324	
30～34	767	35,561	9,591	45,919	3.8	19,047	628	23	2,725	
35～39	805	42,816	12,175	55,796	4.6	23,769	701	23	3,268	
40～44	734	44,590	12,668	57,992	4.8	25,214	682	28	3,411	
45～49	756	43,837	11,875	56,468	4.7	24,890	716	31	3,371	
50～54	930	47,962	12,320	61,212	5.1	27,499	882	45	3,707	
55～59	1,288	57,216	13,896	72,400	6.0	33,311	1,221	83	4,429	
60～64	2,253	89,870	20,110	112,232	9.3	52,955	2,140	134	6,689	
65～69	2,325	87,119	17,562	107,006	8.8	52,073	2,242	81	4,317	
(再)若人	2,088	84,992	17,252	104,332	8.6	50,744	2,012	71	4,214	
(再)後期高齢者	237	2,127	310	2,674	0.2	1,329	230	10	103	
70～74	2,898	98,677	18,881	120,456	10.0	60,367	2,783	100	5,049	
(再)若人	2,488	94,809	18,330	115,627	9.6	57,905	2,388	82	4,861	
(再)後期高齢者	410	3,868	551	4,828	0.4	2,462	395	18	188	
75～79	3,452	96,937	13,940	114,329	9.4	60,230	3,326	107	4,733	
80～84	3,561	74,744	8,799	87,104	7.2	47,125	3,375	125	3,646	
85～89	2,858	41,360	4,125	48,344	4.0	26,490	2,650	120	2,015	
90～94	1,521	14,828	1,365	17,713	1.5	9,712	1,368	65	720	
95～99	531	3,728	342	4,601	0.4	2,491	462	30	181	
100～	94	528	49	671	0.1	363	79	5	26	
(再)75歳以上	12,015	232,125	28,621	272,762	22.5	146,411	11,261	451	11,321	
総計	27,460	982,303	200,478	1,210,242	100.0	583,015	25,498	1,161	59,008	
(再)未就学児	1,169	72,728	8,785	82,682	6.8	47,533	893	45	2,002	
(再)若人	14,798	744,182	170,996	929,977	76.8	432,813	13,613	682	47,397	
(再)後期高齢者	12,662	238,121	29,482	280,264	23.2	150,202	11,885	479	11,611	

(注) 1. 各制度の事業年報等を基に医療給付実態調査等を用いて保険局調査課により推計。

2. 「療養費等」は、療養費及び家族療養費のうち現金給付分(高額療養費を除く。)、移送費及び家族移送費並びに特別療養費(法第3条第2項被保険者)の合計である。

ウ 年齢階級別 日数、加入者数 [平成24年度(4～3ベース)]

年齢階級	日数 (医療保険計)										加入者数		
	診療費					計	構成比	調剤	食事・生活療養	訪問看護	実数 (年度平均)	構成比	
	入院	入院外	歯科	計	構成比								
0～4	千円 7,340	千円 96,587	千円 6,807	千円 110,735	% 4.5	千枚 57,361	千回 12,671	千日 205	千人 5,352	% 4.2			
5～9	1,851	61,016	19,444	82,311	3.3	34,185	3,818	186	5,519	4.4			
10～14	1,987	41,576	10,718	54,280	2.2	19,814	4,318	114	5,915	4.7			
15～19	2,562	29,748	8,451	40,761	1.7	13,010	5,884	84	6,055	4.8			
20～24	3,414	30,382	11,150	44,945	1.8	13,856	7,907	167	6,498	5.1			
25～29	5,704	41,147	15,490	62,340	2.5	18,739	12,966	118	7,336	5.8			
30～34	7,630	50,686	18,984	77,300	3.1	23,311	17,672	129	8,055	6.4			
35～39	9,220	62,340	24,258	95,818	3.9	29,289	22,448	132	9,539	7.5			
40～44	9,986	65,953	25,656	101,595	4.1	31,108	25,397	155	9,512	7.5			
45～49	11,198	66,134	24,461	101,793	4.1	30,593	28,992	186	8,171	6.4			
50～54	14,179	73,729	25,636	113,544	4.6	33,636	36,862	296	7,594	6.0			
55～59	20,037	89,062	29,149	138,248	5.6	40,725	52,198	638	7,792	6.1			
60～64	34,848	144,359	42,941	222,148	9.0	65,774	90,415	863	9,987	7.9			
65～69	35,349	144,789	37,296	217,434	8.8	63,942	93,174	580	7,864	6.2			
(再)若人	30,128	138,611	36,616	205,355	8.3	61,807	78,972	508	7,726	6.1			
(再)後期高齢者	5,221	6,178	680	12,079	0.5	2,135	14,202	72	139	0.1			
70～74	44,535	179,934	38,211	262,680	10.7	78,008	114,217	729	6,969	5.5			
(再)若人	35,645	169,351	37,002	241,997	9.8	74,145	90,283	577	6,725	5.3			
(再)後期高齢者	8,890	10,584	1,210	20,683	0.8	3,863	23,934	152	244	0.2			
75～79	56,512	187,141	30,621	274,274	11.1	80,083	145,115	801	5,984	4.7			
80～84	62,890	149,346	19,476	231,711	9.4	65,176	159,673	989	4,456	3.5			
85～89	54,125	83,790	9,030	146,946	6.0	38,495	135,083	908	2,659	2.1			
90～94	30,421	30,775	2,908	64,105	2.6	15,195	73,857	507	1,096	0.9			
95～99	11,017	8,299	709	20,025	0.8	4,285	25,848	261	314	0.2			
100～	2,021	1,324	100	3,445	0.1	688	4,664	57	50	0.0			
(再)75歳以上	216,987	460,676	62,843	740,506	30.0	203,922	544,240	3,523	14,559	11.5			
総計	426,826	1,638,118	401,495	2,466,439	100.0	757,273	1,073,179	8,104	126,717	100.0			
(再)未就学児	8,004	120,900	12,964	141,868	5.8	71,644	14,053	259	7,028	5.5			
(再)若人	195,728	1,160,681	336,762	1,693,171	68.6	547,353	490,803	4,357	111,775	88.2			
(再)後期高齢者	231,098	477,437	64,733	773,268	31.4	209,920	582,376	3,747	14,941	11.8			

(注) 1. 各年度の事業年報等を基に医療給付実態調査等を用いて保険局調査課により推計。

2. 調剤は処方箋枚数、食事は回数である。

Ⅱ 年齢階級別 給付費 [平成24年度(4～3ベース)]

年齢階級	医療給付費(医療保険計)											総計	構成比	
	診療費					調剤	食事・生活療養	訪問看護	療養費等	計	構成比			
	入院	入院外	歯科	計	構成比									
	百万円	百万円	百万円	百万円	百万円	百万円	百万円	百万円	百万円	百万円	百万円	百万円	百万円	%
0～4	382,740	417,223	33,372	833,335	3.3	149,125	4,862	2,028	8,853	998,203	3.2			
5～9	87,013	226,458	82,007	395,477	1.6	115,760	1,532	1,558	7,571	521,899	1.7			
10～14	84,551	174,710	43,609	302,870	1.2	76,270	1,763	881	7,437	389,220	1.3			
15～19	96,139	128,231	40,157	264,527	1.1	52,403	2,409	646	5,508	325,493	1.1			
20～24	107,267	136,538	53,579	297,385	1.2	55,903	3,249	1,284	6,171	363,991	1.2			
25～29	159,925	189,230	72,812	421,967	1.7	79,833	5,303	908	8,716	516,727	1.7			
30～34	214,709	241,973	88,024	544,706	2.2	105,439	7,296	992	11,140	669,573	2.2			
35～39	270,133	322,094	111,716	703,942	2.8	144,691	9,520	1,017	14,857	874,027	2.8			
40～44	297,666	373,761	117,910	789,337	3.2	170,593	11,011	1,188	17,260	989,390	3.2			
45～49	331,706	398,656	112,416	842,779	3.4	179,287	12,659	1,427	18,419	1,054,570	3.4			
50～54	423,244	464,113	117,905	1,005,261	4.0	208,271	16,123	2,267	21,563	1,253,485	4.1			
55～59	604,718	592,922	134,308	1,331,948	5.3	264,760	22,931	4,874	27,667	1,652,180	5.3			
60～64	1,092,077	979,670	196,963	2,268,710	9.1	438,114	40,031	6,592	43,960	2,797,407	9.1			
65～69	1,164,345	974,995	170,579	2,309,919	9.3	451,580	41,517	4,622	32,438	2,840,076	9.2			
(再)若人	1,043,704	873,817	165,865	2,083,386	8.4	424,427	35,008	3,892	28,060	2,574,772	8.3			
(再)後期高齢者	120,641	101,179	4,714	226,533	0.9	27,153	6,509	730	4,378	265,304	0.9			
70～74	1,527,218	1,276,356	204,847	3,008,421	12.1	625,273	51,926	7,062	50,383	3,743,065	12.1			
(再)若人	1,316,615	1,118,948	196,484	2,632,048	10.6	578,118	40,912	5,517	43,571	3,300,166	10.7			
(再)後期高齢者	210,602	157,409	8,363	376,374	1.5	47,154	11,014	1,545	6,812	442,899	1.4			
75～79	1,787,305	1,370,141	183,125	3,340,571	13.4	739,870	66,270	8,011	59,293	4,214,014	13.6			
80～84	1,759,018	1,091,381	121,975	2,972,373	11.9	624,749	73,070	9,921	47,229	3,727,343	12.1			
85～89	1,332,646	620,543	60,230	2,013,419	8.1	368,470	61,939	9,135	26,854	2,479,816	8.0			
90～94	668,508	226,137	20,700	915,345	3.7	134,042	33,938	5,129	9,786	1,098,240	3.6			
95～99	224,263	59,733	5,224	289,220	1.2	31,943	11,916	2,636	2,585	338,299	1.1			
100～	37,731	9,299	734	47,763	0.2	4,135	2,151	581	402	55,033	0.2			
(再)75歳以上	5,809,470	3,377,234	391,986	9,578,691	38.5	1,903,209	249,284	35,412	146,150	11,912,746	38.6			
総計	12,652,921	10,274,163	1,972,191	24,899,275	100.0	5,020,510	481,416	72,759	428,094	30,902,053	100.0			
(再)未就学児	416,688	512,689	64,685	994,062	4.0	197,681	5,401	2,560	10,865	1,210,571	3.9			
(再)若人	6,512,207	6,638,342	1,567,128	14,717,677	59.1	3,042,994	214,609	35,071	270,754	18,281,104	59.2			
(再)後期高齢者	6,140,714	3,635,821	405,063	10,181,598	40.9	1,977,516	266,807	37,688	157,340	12,620,949	40.8			

(注) 1. 各年度の事業年報等を基に医療給付実態調査等を用いて保険局調査課により推計。

2. 「療養費等」は、療養費及び家族療養費のうち現金給付分(高額療養費を除く。)、移送費及び家族移送費並びに特別療養費(法第3条第2項被保険者)の合計である。

才 年階級別 患者負担 [平成24年度(4～3ベース)]

年齢階級	患者負担 (医療保険計)										総計	構成比
	診療費					患者負担						
	入院	入院外	歯科	計	構成比	調剤	食事・生活療養	訪問看護	療養費等	総計		
百万円	百万円	百万円	百万円	%	百万円	百万円	百万円	百万円	百万円	百万円	%	
0～4	45,865	100,712	8,012	154,588	3.8	35,934	3,273	492	2,207	196,495	3.4	
5～9	11,410	69,190	27,561	108,161	2.7	37,266	963	546	2,846	149,781	2.6	
10～14	11,643	61,545	17,232	90,421	2.2	29,035	1,060	358	3,132	124,005	2.2	
15～19	13,078	45,181	15,895	74,155	1.8	19,959	1,437	262	2,316	98,129	1.7	
20～24	14,061	48,030	21,238	83,329	2.1	21,392	1,894	521	2,595	109,731	1.9	
25～29	20,620	66,371	28,874	115,864	2.9	30,643	3,055	369	3,664	153,595	2.7	
30～34	27,473	84,919	34,914	147,306	3.6	40,508	4,131	403	4,678	197,025	3.4	
35～39	33,878	113,051	44,276	191,205	4.7	55,580	5,208	413	6,229	258,635	4.5	
40～44	36,498	131,096	46,693	214,287	5.3	65,462	5,837	483	7,221	293,290	5.1	
45～49	40,424	139,781	44,486	224,691	5.5	68,737	6,657	579	7,706	308,371	5.4	
50～54	51,522	162,879	46,695	261,096	6.4	79,876	8,508	920	9,015	359,415	6.3	
55～59	72,264	208,281	53,376	333,922	8.2	101,820	12,055	1,979	11,514	461,290	8.1	
60～64	114,863	344,501	79,298	538,661	13.3	170,092	20,757	2,680	18,027	750,218	13.1	
65～69	117,782	319,636	67,898	505,316	12.5	169,050	20,600	1,640	11,704	708,310	12.4	
(再)若人	112,433	309,778	67,384	489,596	12.1	166,100	17,351	1,584	11,207	685,838	12.0	
(再)後期高齢者	5,349	9,857	514	15,721	0.4	2,950	3,249	56	497	22,472	0.4	
70～74	58,844	230,941	47,579	337,363	8.3	139,533	26,408	826	11,915	516,045	9.0	
(再)若人	49,474	215,529	46,659	311,663	7.7	134,384	20,907	707	11,137	478,798	8.4	
(再)後期高齢者	9,369	15,412	919	25,700	0.6	5,149	5,501	119	777	37,247	0.7	
75～79	82,672	146,493	22,723	251,887	6.2	88,686	33,431	731	7,425	382,161	6.7	
80～84	80,998	115,310	14,927	211,235	5.2	73,841	36,850	876	5,841	328,642	5.7	
85～89	60,887	64,785	7,252	132,924	3.3	42,823	31,182	778	3,280	210,985	3.7	
90～94	30,120	22,872	2,393	55,385	1.4	15,080	17,027	411	1,156	89,059	1.6	
95～99	10,070	6,002	597	16,669	0.4	3,560	5,976	208	303	26,716	0.5	
100～	1,704	956	85	2,745	0.1	469	1,081	47	48	4,390	0.1	
(再)75歳以上	266,451	356,417	47,977	670,845	16.6	224,459	125,546	3,051	18,053	1,041,954	18.2	
総計	936,676	2,482,531	632,002	4,051,210	100.0	1,289,346	247,389	15,520	122,823	5,726,288	100.0	
(再)未就学児	49,914	123,751	15,529	189,193	4.7	47,632	3,636	621	2,709	243,791	4.3	
(再)若人	655,507	2,100,845	582,592	3,338,944	82.4	1,056,787	113,093	12,295	103,495	4,624,615	80.8	
(再)後期高齢者	281,169	381,686	49,410	712,266	17.6	232,559	134,296	3,225	19,328	1,101,673	19.2	

(注) 1. 各年度の事業年報等を基に医療給付実態調査等を用いて保険局調査課により推計。

2. 「療養費等」は、療養費及び家族療養費のうち現金給付分(高額療養費を除く。)、移送費及び家族移送費並びに特別療養費(法第3条第2項被保険者)の合計である。

力 年齢階級別 1人当たり医療費 [平成24年度(4～3ベース)]

年齢階級	加入者数 (年度平均)	1人当たり医療費 (医療保険計)							療養費等	訪問看護	総計
		診療費				調剤	食事・生活療養	計			
		入院	入院外	歯科	計						
0～4	千人 5,352	円 80,088	円 96,780	円 7,733	円 184,601	円 34,580	円 1,520	円 471	円 2,067	円 223,238	
5～9	5,519	17,835	53,573	19,854	91,262	27,729	452	381	1,888	121,712	
10～14	5,915	16,263	39,942	10,286	66,492	17,803	477	209	1,787	86,768	
15～19	6,055	18,037	28,639	9,257	55,934	11,951	635	150	1,292	69,962	
20～24	6,498	18,672	28,405	11,514	58,591	11,895	792	278	1,349	72,904	
25～29	7,336	24,610	34,841	13,861	73,312	15,059	1,139	174	1,688	91,372	
30～34	8,055	30,066	40,582	15,262	85,910	18,119	1,419	173	1,964	107,584	
35～39	9,539	31,871	45,619	16,354	93,843	20,995	1,544	150	2,211	118,743	
40～44	9,512	35,131	53,076	17,305	105,512	24,817	1,771	176	2,574	134,849	
45～49	8,171	45,544	65,897	19,203	130,644	30,355	2,364	245	3,197	166,806	
50～54	7,594	62,515	82,560	21,674	166,749	37,942	3,243	420	4,026	212,380	
55～59	7,792	86,881	102,822	24,086	213,789	47,045	4,490	880	5,028	271,232	
60～64	9,987	120,845	132,583	27,661	281,089	60,897	6,086	928	6,206	355,207	
65～69	7,864	163,028	164,618	30,323	357,969	78,916	7,898	796	5,613	451,193	
(再)若人	7,726	149,649	153,203	30,192	333,044	76,437	6,777	709	5,083	422,050	
(再)後期高齢者	139	907,587	799,863	37,661	1,745,111	216,853	70,294	5,659	35,122	2,073,039	
70～74	6,989	227,601	216,299	36,223	480,123	109,750	11,241	1,132	8,940	611,187	
(再)若人	6,725	203,136	198,435	36,155	437,727	105,948	9,193	925	8,135	561,928	
(再)後期高齢者	244	903,027	709,460	38,105	1,650,592	214,717	67,796	6,832	31,155	1,971,093	
75～79	5,984	312,521	253,469	34,402	600,392	138,473	16,663	1,461	11,150	768,139	
80～84	4,456	412,927	270,800	30,723	714,450	156,774	24,668	2,423	11,910	910,224	
85～89	2,659	524,027	257,712	25,376	807,115	154,663	35,017	3,727	11,331	1,011,854	
90～94	1,096	637,443	227,201	21,070	885,714	136,062	46,501	5,055	9,984	1,083,316	
95～99	314	746,091	209,292	18,534	973,918	113,038	56,964	9,057	9,195	1,162,172	
100～	50	789,812	205,391	16,396	1,011,599	92,211	64,739	12,568	9,028	1,190,145	
(再)75歳以上	14,559	417,336	256,453	30,220	704,009	146,143	25,746	2,642	11,279	889,818	
総計	126,717	107,244	100,671	20,551	228,466	49,795	5,751	697	4,348	289,057	
(再)未就学児	7,028	66,389	90,554	11,413	168,357	34,904	1,286	453	1,931	206,931	
(再)若人	111,775	64,126	78,185	19,232	161,544	36,679	2,932	424	3,348	204,926	
(再)後期高齢者	14,941	429,809	268,887	30,417	729,114	147,918	26,845	2,738	11,824	918,440	

(注) 1. 各年度の事業年報等を基に医療給付実態調査等を用いて保険局調査課により推計。

2. 「療養費等」は、療養費及び家族療養費のうち現金給付分(高額療養費を除く。)、移送費及び家族移送費並びに特別療養費(法第3条第2項被保険者)の合計である。

キ 年齢階級別 1人当たり給付費 [平成24年度(4～3ベース)]

年齢階級	加入者数 (年度平均)	1人当たり給付費(医療保険計)										総計			
		診療費					調剤						食事・生活療養	訪問看護	療養費等
		入院	入院外	歯科	計		調剤	食事・生活療養	訪問看護	療養費等					
0～4	千人 5,352	円 71,518	円 77,961	円 6,236	円 155,715	円 27,865	円 908	円 379	円 1,654	円 186,522					
5～9	5,519	15,767	41,035	14,860	71,663	20,976	278	282	1,372	94,571					
10～14	5,915	14,295	29,537	7,373	51,205	12,895	298	149	1,257	65,803					
15～19	6,055	15,878	21,178	6,632	43,687	8,655	398	107	910	53,756					
20～24	6,498	16,508	21,013	8,246	45,767	8,603	500	198	950	56,017					
25～29	7,336	21,800	25,794	9,925	57,519	10,882	723	124	1,188	70,436					
30～34	8,055	26,655	30,040	10,928	67,623	13,090	906	123	1,383	83,124					
35～39	9,539	28,320	33,767	11,712	73,798	15,169	998	107	1,558	91,629					
40～44	9,512	31,294	39,294	12,396	82,984	17,935	1,158	125	1,815	104,016					
45～49	8,171	40,596	48,790	13,758	103,145	21,942	1,549	175	2,254	129,065					
50～54	7,594	55,731	61,113	15,525	132,369	27,424	2,123	299	2,839	165,054					
55～59	7,792	77,607	76,093	17,236	170,936	33,978	2,943	626	3,551	212,033					
60～64	9,987	109,345	98,090	19,721	227,156	43,866	4,008	660	4,402	280,092					
65～69	7,864	148,051	123,975	21,690	293,716	57,420	5,279	588	4,125	361,128					
(再)若人	7,726	135,096	113,106	21,469	269,672	54,937	4,531	504	3,632	333,276					
(再)後期高齢者	139	869,054	728,854	33,957	1,631,865	195,600	46,891	5,259	31,541	1,911,156					
70～74	6,989	219,157	183,158	29,396	431,712	89,727	7,451	1,013	7,230	537,134					
(再)若人	6,725	195,779	166,386	29,217	391,383	85,966	6,084	820	6,479	490,731					
(再)後期高齢者	244	864,564	646,193	34,331	1,545,087	193,578	45,214	6,344	27,964	1,818,187					
75～79	5,984	298,705	228,986	30,605	558,296	123,651	11,075	1,339	9,909	704,270					
80～84	4,456	394,750	244,922	27,373	667,045	140,203	16,398	2,226	10,599	836,472					
85～89	2,659	501,131	233,350	22,649	757,130	138,560	23,292	3,435	10,098	932,515					
90～94	1,096	609,960	206,332	18,887	835,179	122,303	30,966	4,679	8,929	1,002,056					
95～99	314	714,030	190,184	16,633	920,846	101,702	37,938	8,394	8,230	1,077,110					
100～	50	755,693	186,238	14,694	956,624	82,821	43,091	11,630	8,059	1,102,225					
(再)75歳以上	14,559	399,034	231,972	26,924	657,930	130,725	17,123	2,432	10,039	818,249					
総計	126,717	99,852	81,080	15,564	196,496	39,620	3,799	574	3,378	243,867					
(再)未就学児	7,028	59,287	72,947	9,204	141,438	28,127	768	364	1,546	172,243					
(再)若人	111,775	58,262	59,390	14,020	131,672	27,224	1,920	314	2,422	163,552					
(再)後期高齢者	14,941	410,991	243,341	27,110	681,443	132,353	17,857	2,522	10,531	844,706					

(注) 1. 各年度の事業年報等を基に医療給付実態調査等を用いて保険局調査課により推計。

2. 「療養費等」は、療養費及び家族療養費のうち現金給付分(高額療養費を除く。)、移送費及び家族移送費並びに特別療養費(法第3条第2項被保険者)の合計である。

ク 年齢階級別 1人当たり患者負担 [平成24年度(4～3ベース)]

年齢階級	加入者数 (年度平均)	1人当たり患者負担 (医療保険計)							療養費等	訪問看護	食事・生活療養	調剤	合計
		診療費			計	調剤	食事・生活療養	訪問看護					
		入院	入院外	歯科									
0～4	千人 5,352	円 8,570	円 18,819	円 1,497	円 28,886	円 6,715	円 92	円 412	円 36,717				
5～9	5,519	2,067	12,538	4,994	19,599	6,753	99	516	27,141				
10～14	5,915	1,988	10,405	2,913	15,287	4,909	60	529	20,965				
15～19	6,055	2,160	7,462	2,625	12,247	3,296	43	382	16,206				
20～24	6,498	2,164	7,392	3,268	12,824	3,292	80	399	16,887				
25～29	7,336	2,811	9,047	3,936	15,794	4,177	50	499	20,937				
30～34	8,055	3,411	10,542	4,334	18,287	5,029	50	581	24,460				
35～39	9,539	3,552	11,852	4,642	20,045	5,827	43	653	27,114				
40～44	9,512	3,837	13,782	4,909	22,528	6,882	51	759	30,834				
45～49	8,171	4,947	17,107	5,445	27,499	8,412	71	943	37,740				
50～54	7,594	6,784	21,447	6,149	34,380	10,518	121	1,187	47,326				
55～59	7,792	9,274	26,730	6,850	42,854	13,067	254	1,478	59,200				
60～64	9,987	11,501	34,493	7,940	53,934	17,031	268	1,805	75,116				
65～69	7,864	14,977	40,643	8,634	64,253	21,495	208	1,488	90,065				
(再)若人	7,726	14,553	40,097	8,722	63,373	21,500	205	1,451	88,774				
(再)後期高齢者	139	38,532	71,009	3,704	113,246	21,253	400	3,581	161,883				
70～74	6,969	8,444	33,140	6,828	48,412	20,023	119	1,710	74,053				
(再)若人	6,725	7,357	32,049	6,938	46,344	19,983	105	1,656	71,197				
(再)後期高齢者	244	38,463	63,268	3,775	105,505	21,139	488	3,192	152,906				
75～79	5,994	13,817	24,483	3,798	42,097	14,822	122	1,241	63,869				
80～84	4,456	18,177	25,877	3,350	47,404	16,571	197	1,311	73,752				
85～89	2,659	22,896	24,362	2,727	49,985	16,103	292	1,233	79,339				
90～94	1,096	27,482	20,869	2,184	50,535	13,759	375	1,055	81,260				
95～99	314	32,062	19,108	1,902	53,072	11,336	662	965	85,062				
100～	50	34,119	19,153	1,702	54,974	9,389	939	969	87,920				
(再)75歳以上	14,559	18,302	24,481	3,295	46,078	15,417	210	1,240	71,569				
総計	126,717	7,392	19,591	4,988	31,971	10,175	122	969	45,190				
(再)未就学児	7,028	7,102	17,608	2,210	26,919	6,777	88	385	34,687				
(再)若人	111,775	5,865	18,795	5,212	29,872	9,455	110	926	41,374				
(再)後期高齢者	14,941	18,818	25,546	3,307	47,671	15,565	216	1,294	73,734				

(注) 1. 各制度の事業年報等を基に医療給付実態調査等を用いて保険局調査課により推計。

2. 「療養費等」は、療養費及び家族療養費のうち現金給付分(高額療養費を除く。)、移送費及び家族移送費並びに特別療養費(法第3条第2項被保険者)の合計である。

ケ 年齢階級別 受診率 [平成24年度(4～3ベース)]

年齢階級	加入者数 (年度平均)	受診率 (医療保険計)							
		診療費		調剤 (再掲)	食事・生活療 養 (再掲)	訪問看護	療養費等		
		入院	入院外					歯科	計
件/人	件/人	件/人	件/人	件/人	件/人	件/人	件/人		
0～4	5,352	0.1999	10.6994	0.9155	11.8148	6.9928	0.1490	0.0065	0.2949
5～9	5,519	0.0448	7.3713	2.2612	9.6773	4.6182	0.0426	0.0061	0.3553
10～14	5,915	0.0333	4.9583	1.2341	6.2257	2.7543	0.0319	0.0043	0.3039
15～19	6,055	0.0403	3.6678	0.7722	4.4803	1.8275	0.0390	0.0031	0.2291
20～24	6,498	0.0522	3.5501	0.8620	4.4642	1.7993	0.0461	0.0043	0.2577
25～29	7,336	0.0809	4.0875	1.0666	5.2350	2.1157	0.0661	0.0030	0.3168
30～34	8,055	0.0953	4.4147	1.1907	5.7007	2.3646	0.0780	0.0029	0.3383
35～39	9,539	0.0844	4.4886	1.2764	5.8494	2.4918	0.0735	0.0024	0.3426
40～44	9,512	0.0772	4.6878	1.3318	6.0968	2.6508	0.0717	0.0030	0.3586
45～49	8,171	0.0925	5.3650	1.4534	6.9109	3.0462	0.0876	0.0038	0.4125
50～54	7,594	0.1224	6.3154	1.6222	8.0601	3.6210	0.1161	0.0059	0.4881
55～59	7,792	0.1653	7.3428	1.7834	9.2915	4.2750	0.1567	0.0107	0.5683
60～64	9,987	0.2256	8.9983	2.0135	11.2373	5.3022	0.2143	0.0134	0.6697
65～69	7,864	0.2956	11.0776	2.2331	13.6063	6.6213	0.2851	0.0103	0.5490
(再)若人	7,726	0.2702	11.0013	2.2331	13.5046	6.5683	0.2605	0.0092	0.5455
(再)後期高齢者	139	1.7075	15.3249	2.2307	19.2630	9.5712	1.6539	0.0699	0.7427
70～74	6,969	0.4158	14.1603	2.7094	17.2855	8.6627	0.3993	0.0144	0.7245
(再)若人	6,725	0.3700	14.0980	2.7256	17.1936	8.6104	0.3551	0.0122	0.7228
(再)後期高齢者	244	1.6814	15.8789	2.2613	19.8216	10.1072	1.6197	0.0743	0.7699
75～79	5,984	0.5769	16.2007	2.3297	19.1073	10.0659	0.5559	0.0179	0.7911
80～84	4,456	0.7990	16.7738	1.9747	19.5475	10.5756	0.7574	0.0279	0.8181
85～89	2,659	1.0747	15.5532	1.5513	18.1792	9.9613	0.9966	0.0450	0.7576
90～94	1,096	1.3874	13.5293	1.2454	16.1620	8.8618	1.2485	0.0591	0.6574
95～99	314	1.6904	11.8681	1.0904	14.6489	7.9317	1.4698	0.0959	0.5762
100～	50	1.8739	10.5722	0.9865	13.4327	7.2650	1.5898	0.1049	0.5138
(再)75歳以上	14,559	0.8253	15.9440	1.9659	18.7352	10.0565	0.7735	0.0310	0.7776
総計	126,717	0.2167	7.7520	1.5821	9.5508	4.6009	0.2012	0.0092	0.4657
(再)未就学児	7,028	0.1664	10.3479	1.2500	11.7643	6.7631	0.1270	0.0063	0.2848
(再)若人	111,775	0.1324	6.6578	1.5298	8.3201	3.8722	0.1218	0.0061	0.4240
(再)後期高齢者	14,941	0.8475	15.9371	1.9732	18.7578	10.0528	0.7955	0.0321	0.7771

(注) 1. 各年度の事業年報等を基に医療給付実態調査等を用いて保険局調査課により推計。  
 2. 「療養費等」は、療養費及び家族療養費のうち現金給付分(高額療養費を除く。)、移送費及び家族移送費並びに特別療養費(法第3条第2項被保険者)の合計である。



コ 年齢階級別 1件当たり医療費、1件当たり日数 [平成24年度(4～3ベース)]

年齢階級	1件当たり医療費(医療保険計)										1件当たり日数(医療保険計)				
	診療費					計	入院及び食事・生活療養費	入院外及び調剤	訪問看護	療養費等	診療費			計	訪問看護
	入院	入院外	歯科	計	入院						入院外	歯科			
0～4	400,597	9,045	8,446	15,625	408,200	12,277	72,808	7,009	6.86	1.69	1.39	1.75	5.93		
5～9	398,527	7,268	8,780	9,431	408,630	11,029	62,994	5,312	7.49	1.50	1.56	1.54	5.58		
10～14	488,969	8,056	8,335	10,680	503,315	11,646	48,611	5,879	10.10	1.42	1.47	1.47	4.47		
15～19	447,397	7,808	11,987	12,484	463,152	11,067	48,122	5,639	10.49	1.34	1.81	1.50	4.43		
20～24	357,976	8,001	13,358	13,125	373,150	11,352	65,244	5,235	10.07	1.32	1.99	1.55	6.03		
25～29	304,103	8,524	12,996	14,004	318,180	12,208	58,189	5,326	9.61	1.37	1.98	1.62	5.39		
30～34	315,585	9,192	12,818	15,070	330,475	13,297	60,019	5,805	9.94	1.43	1.98	1.68	5.56		
35～39	377,748	10,163	12,813	16,043	396,049	14,841	63,367	6,452	11.46	1.46	1.99	1.72	5.87		
40～44	455,323	11,322	12,994	17,306	478,281	16,616	58,957	7,178	13.61	1.48	2.03	1.75	5.46		
45～49	492,480	12,283	13,212	18,904	518,042	17,941	65,355	7,751	14.82	1.51	2.06	1.80	6.05		
50～54	510,600	13,073	13,360	20,688	537,090	19,080	71,494	8,249	15.25	1.54	2.08	1.85	6.63		
55～59	525,596	14,003	13,506	23,009	552,758	20,410	82,537	8,847	15.56	1.56	2.10	1.91	7.68		
60～64	535,776	14,734	13,738	25,014	562,761	21,502	69,269	9,267	15.47	1.61	2.14	1.98	6.44		
65～69	551,496	14,860	13,579	26,309	578,215	21,984	77,245	10,225	15.21	1.66	2.12	2.03	7.16		
(再)若人	553,762	13,926	13,520	24,662	578,840	20,874	76,737	9,318	14.43	1.63	2.12	1.97	7.12		
(再)後期高齢者	531,543	52,194	16,883	90,594	572,712	66,344	80,977	47,291	22.03	2.90	2.20	4.52	7.42		
70～74	547,362	15,275	13,369	27,776	574,396	23,026	78,853	12,339	15.37	1.82	2.02	2.18	7.29		
(再)若人	549,055	14,075	13,265	25,459	573,902	21,591	75,967	11,254	14.33	1.79	2.02	2.09	7.04		
(再)後期高齢者	537,073	44,679	16,851	83,272	577,395	58,202	91,910	40,464	21.70	2.74	2.20	4.28	8.42		
75～79	541,724	15,646	14,767	31,422	570,607	24,193	81,628	14,095	16.37	1.93	2.20	2.40	7.48		
80～84	516,775	16,144	15,558	36,549	547,647	25,491	86,704	14,557	17.66	2.00	2.21	2.66	7.94		
85～89	487,611	16,570	16,358	44,398	520,194	26,514	82,860	14,957	18.94	2.03	2.19	3.04	7.59		
90～94	459,461	16,793	16,919	54,802	492,979	26,850	85,569	15,187	20.01	2.08	2.13	3.62	7.84		
95～99	441,375	17,635	16,998	66,484	475,074	27,159	94,462	15,959	20.75	2.23	2.07	4.35	8.65		
100～	421,475	19,427	16,620	75,309	456,023	28,149	119,794	17,572	21.60	2.51	2.02	5.14	10.97		
(再)75歳以上	505,679	16,085	15,372	37,577	536,875	25,251	85,219	14,505	18.06	1.98	2.20	2.71	7.81		
総計	494,879	12,987	12,990	23,921	521,419	19,410	76,056	9,336	15.54	1.67	2.00	2.04	6.98		
(再)未就学児	399,012	8,751	9,131	14,311	406,740	12,124	71,475	6,781	6.84	1.66	1.48	1.72	5.82		
(再)若人	484,354	11,743	12,572	19,416	506,499	17,252	69,497	7,896	13.23	1.56	1.97	1.82	6.39		
(再)後期高齢者	507,179	16,872	15,415	38,870	538,857	26,153	85,386	15,215	18.25	2.01	2.20	2.76	7.82		

(注) 1. 各年度の事業年報等を基に医療給付実態調査等を用いて保険局調査課により推計。  
 2. 「療養費等」は、療養費及び家族療養費のうち現金給付分(高額療養費を除く。)、移送費及び家族移送費並びに特別療養費(法第3条第2項被保険者)の合計である。

ナ 年齢階級別 1日当たり医療費、1人当たり日数 [平成24年度(4～3ベース)]

年齢階級	1日当たり医療費(医療保険計)										1人当たり日数(医療保険計)				加入者数 (年度平均) 千人
	診療費					訪問看護	入院及び 食事・生活療養	入院外及び 調剤	診療費			訪問看護			
	入院	入院外	歯科	計	計				入院	入院外	歯科		計		
0～4	58,391	5,362	6,079	8,922	59,499	7,278	12,278	1.37	18.05	1.27	20.69	0.04	5,352		
5～9	53,181	4,845	5,635	6,119	54,530	7,353	11,285	0.34	11.06	3.52	14.92	0.03	5,519		
10～14	48,421	5,683	5,676	7,246	49,842	8,215	10,877	0.34	7.03	1.81	9.18	0.02	5,915		
15～19	42,634	5,829	6,632	8,309	44,136	8,262	10,865	0.42	4.91	1.40	6.73	0.01	6,055		
20～24	35,539	6,075	6,710	8,471	37,046	8,619	10,829	0.53	4.68	1.72	6.92	0.03	6,498		
25～29	31,655	6,212	6,565	8,627	33,120	8,897	10,789	0.78	5.61	2.11	8.50	0.02	7,336		
30～34	31,740	6,449	6,476	8,952	33,237	9,329	10,795	0.95	6.29	2.36	9.60	0.02	8,055		
35～39	32,974	6,980	6,430	9,342	34,572	10,193	10,802	0.97	6.54	2.54	10.05	0.01	9,539		
40～44	33,465	7,655	6,416	9,879	35,152	11,234	10,800	1.05	6.93	2.70	10.68	0.02	9,512		
45～49	33,233	8,142	6,414	10,487	34,957	11,892	10,796	1.37	8.09	2.99	12.46	0.02	8,171		
50～54	33,483	8,504	6,421	11,153	35,220	12,412	10,783	1.87	9.71	3.38	14.95	0.04	7,594		
55～59	33,786	8,996	6,439	12,050	35,532	13,112	10,750	2.57	11.43	3.74	17.74	0.08	7,792		
60～64	34,634	9,173	6,433	12,637	36,379	13,386	10,748	3.49	14.45	4.30	22.24	0.09	9,987		
65～69	36,270	8,942	6,394	12,948	38,027	13,228	10,794	4.49	18.41	4.74	27.65	0.07	7,864		
(再)若人	38,374	8,539	6,370	12,529	40,112	12,799	10,777	3.90	17.94	4.74	26.58	0.07	7,726		
(再)後期高齢者	24,129	17,974	7,686	20,055	25,998	22,847	10,918	37.61	44.50	4.90	87.01	0.52	139		
70～74	35,614	8,377	6,606	12,737	37,373	12,627	10,820	6.39	25.82	5.48	37.69	0.10	6,969		
(再)若人	38,325	7,880	6,571	12,164	40,059	12,087	10,794	5.30	25.18	5.50	35.98	0.09	6,725		
(再)後期高齢者	24,745	16,329	7,674	19,440	26,602	21,271	10,918	36.49	43.45	4.97	84.91	0.63	244		
75～79	33,090	8,104	6,722	13,098	34,854	12,532	10,917	9.44	31.28	5.12	45.84	0.13	5,984		
80～84	29,258	8,080	7,029	13,740	31,006	12,757	10,917	14.11	33.52	4.37	52.00	0.22	4,456		
85～89	25,746	8,179	7,473	14,606	27,467	13,088	10,918	20.35	31.51	3.40	55.26	0.34	2,659		
90～94	22,965	8,091	7,941	15,143	24,640	12,937	10,918	27.76	28.08	2.65	58.49	0.46	1,096		
95～99	21,271	7,921	8,211	15,276	22,895	12,198	10,918	35.08	26.42	2.26	63.76	0.83	314		
100～	19,510	7,746	8,217	14,662	21,109	11,224	10,918	40.48	26.52	2.00	68.99	1.15	50		
(再)75歳以上	28,001	8,105	7,001	13,841	29,729	12,723	10,918	14.90	31.64	4.32	50.86	0.24	14,559		
総計	31,839	7,787	6,486	11,738	33,546	11,639	10,893	3.37	12.93	3.17	19.46	0.06	126,717		
(再)未就学児	58,297	5,264	6,187	8,341	59,426	7,293	12,278	1.14	17.20	1.84	20.19	0.04	7,028		
(再)若人	36,621	7,529	6,383	10,664	38,295	11,062	10,872	1.75	10.38	3.01	15.15	0.04	111,775		
(再)後期高齢者	27,789	8,415	7,021	14,088	29,524	13,044	10,918	15.47	31.95	4.33	51.75	0.25	14,941		

(注) 各制度の事業年報等を基に医療給付実態調査等を用いて保険局調査課により推計。

(13)-2 医療保険制度別、年齢階級別 医療費、給付費及び患者負担 [平成24年度(4～3ベース)]  
 ア 医療費 [平成24年度(4～3ベース)]

年齢階級	医療保険計		被用者保険計		協会(一般)		組合健保		法第3条第2項被保険者		船員保険		共済組合		国保計		市町村国保		国保組合		後期高齢者医療制度		一般被保険者		現役並み所得者			
	百万円	百万円	百万円	百万円	百万円	百万円	百万円	百万円	百万円	百万円	百万円	百万円	百万円	百万円	百万円	百万円	百万円	百万円	百万円	百万円	百万円	百万円	百万円	百万円	百万円	百万円	百万円	
0～4歳	1,194,698	978,540	444,051	401,741	62	1,447	131,238	183,729	32,429	216,158	183,729	183,729	183,729	183,729	183,729	183,729	183,729	183,729	183,729	183,729	183,729	183,729	183,729	183,729	183,729	183,729	183,729	
5～9	671,680	542,961	236,109	231,286	41	800	74,725	109,463	19,256	128,719	109,463	109,463	109,463	109,463	109,463	109,463	109,463	109,463	109,463	109,463	109,463	109,463	109,463	109,463	109,463	109,463	109,463	
10～14	513,225	405,351	174,767	170,598	35	737	59,215	92,274	15,600	107,874	92,274	92,274	92,274	92,274	92,274	92,274	92,274	92,274	92,274	92,274	92,274	92,274	92,274	92,274	92,274	92,274	92,274	
15～19	423,622	324,920	146,547	127,483	32	745	50,113	85,795	12,907	98,702	85,795	85,795	85,795	85,795	85,795	85,795	85,795	85,795	85,795	85,795	85,795	85,795	85,795	85,795	85,795	85,795	85,795	
20～24	473,722	354,829	170,028	133,179	41	715	50,867	105,489	13,404	118,892	105,489	105,489	105,489	105,489	105,489	105,489	105,489	105,489	105,489	105,489	105,489	105,489	105,489	105,489	105,489	105,489	105,489	
25～29	670,322	495,694	237,086	199,326	53	725	58,504	174,628	15,660	174,628	158,968	158,968	158,968	158,968	158,968	158,968	158,968	158,968	158,968	158,968	158,968	158,968	158,968	158,968	158,968	158,968	158,968	
30～34	866,598	627,415	296,951	258,345	69	784	71,267	239,182	19,836	239,182	219,346	219,346	219,346	219,346	219,346	219,346	219,346	219,346	219,346	219,346	219,346	219,346	219,346	219,346	219,346	219,346	219,346	
35～39	1,132,663	792,727	367,572	334,011	82	916	90,145	339,936	26,865	339,936	313,071	313,071	313,071	313,071	313,071	313,071	313,071	313,071	313,071	313,071	313,071	313,071	313,071	313,071	313,071	313,071	313,071	
40～44	1,282,680	860,911	383,861	375,480	111	1,074	100,385	421,769	31,719	421,769	390,050	390,050	390,050	390,050	390,050	390,050	390,050	390,050	390,050	390,050	390,050	390,050	390,050	390,050	390,050	390,050	390,050	
45～49	1,362,941	909,063	402,369	386,488	127	1,464	118,615	453,878	33,366	453,878	420,512	420,512	420,512	420,512	420,512	420,512	420,512	420,512	420,512	420,512	420,512	420,512	420,512	420,512	420,512	420,512	420,512	
50～54	1,612,900	1,059,102	491,819	401,127	155	2,414	163,588	553,798	41,868	553,798	511,930	511,930	511,930	511,930	511,930	511,930	511,930	511,930	511,930	511,930	511,930	511,930	511,930	511,930	511,930	511,930	511,930	
55～59	2,113,470	1,264,740	624,930	435,600	230	3,938	200,042	848,730	58,876	848,730	789,854	789,854	789,854	789,854	789,854	789,854	789,854	789,854	789,854	789,854	789,854	789,854	789,854	789,854	789,854	789,854	789,854	
60～64	3,547,625	1,410,600	864,718	439,305	490	4,520	101,567	2,137,025	93,127	2,137,025	2,043,898	2,043,898	2,043,898	2,043,898	2,043,898	2,043,898	2,043,898	2,043,898	2,043,898	2,043,898	2,043,898	2,043,898	2,043,898	2,043,898	2,043,898	2,043,898	2,043,898	
65～69	3,548,386	698,410	471,974	194,069	284	2,243	29,840	2,562,200	77,244	2,562,200	2,484,956	2,484,956	2,484,956	2,484,956	2,484,956	2,484,956	2,484,956	2,484,956	2,484,956	2,484,956	2,484,956	2,484,956	2,484,956	2,484,956	2,484,956	2,484,956	2,484,956	
70～74	4,259,111	525,895	334,704	151,932	153	1,759	37,347	3,253,070	65,498	3,253,070	3,187,572	3,187,572	3,187,572	3,187,572	3,187,572	3,187,572	3,187,572	3,187,572	3,187,572	3,187,572	3,187,572	3,187,572	3,187,572	3,187,572	3,187,572	3,187,572	3,187,572	
75～79	4,596,175	-	-	-	-	-	-	-	-	-	-	-	-	-	-	-	-	-	-	-	-	-	-	-	-	-	-	
80～84	4,055,985	-	-	-	-	-	-	-	-	-	-	-	-	-	-	-	-	-	-	-	-	-	-	-	-	-	-	
85～89	2,690,802	-	-	-	-	-	-	-	-	-	-	-	-	-	-	-	-	-	-	-	-	-	-	-	-	-	-	
90～94	1,187,299	-	-	-	-	-	-	-	-	-	-	-	-	-	-	-	-	-	-	-	-	-	-	-	-	-	-	
95～99	365,016	-	-	-	-	-	-	-	-	-	-	-	-	-	-	-	-	-	-	-	-	-	-	-	-	-	-	
100～	59,423	-	-	-	-	-	-	-	-	-	-	-	-	-	-	-	-	-	-	-	-	-	-	-	-	-	-	
総計	36,628,341	11,251,156	5,647,486	4,239,909	1,965	24,280	1,337,457	11,654,563	557,654	11,654,563	11,096,909	11,096,909	11,096,909	11,096,909	11,096,909	11,096,909	11,096,909	11,096,909	11,096,909	11,096,909	11,096,909	11,096,909	11,096,909	11,096,909	11,096,909	11,096,909	11,096,909	
(再)未就学児	1,454,362	1,189,522	537,448	490,153	77	1,730	160,115	264,840	39,785	264,840	225,055	225,055	225,055	225,055	225,055	225,055	225,055	225,055	225,055	225,055	225,055	225,055	225,055	225,055	225,055	225,055	225,055	225,055

(注) 各制度の事業年報等を基に医療給付実態調査等を用いて保険局調査課により推計。

イ 給付費 [平成24年度(4～3ベース)]

年齢階級	医療保険計		被用者保険計		協会(一般)		組合健保		法第3条第2項被保険者		船員保険		共済組合		国保計		市町村国保		国保組合		後期高齢者医療制度		一般被保険者		現役並み所得者			
	百万円	百万円	百万円	百万円	百万円	百万円	百万円	百万円	百万円	百万円	百万円	百万円	百万円	百万円	百万円	百万円	百万円	百万円	百万円	百万円	百万円	百万円	百万円	百万円	百万円	百万円	百万円	
0～4歳	998,203	815,421	369,732	335,169	51	1,201	109,269	182,782	155,197	27,585	27,585	155,197	182,782	109,269	182,782	155,197	27,585	155,197	27,585	-	-	-	-	-	-	-	-	
5～9	521,899	421,156	182,611	179,533	31	620	58,361	100,743	85,609	15,134	15,134	85,609	100,743	58,361	100,743	85,609	15,134	85,609	15,134	-	-	-	-	-	-	-	-	
10～14	389,220	306,474	131,515	129,087	26	560	45,286	82,747	70,825	11,922	11,922	70,825	82,747	45,286	82,747	70,825	11,922	70,825	11,922	-	-	-	-	-	-	-	-	
15～19	325,493	248,475	111,727	97,464	24	574	38,687	77,018	67,006	10,012	10,012	67,006	77,018	38,687	77,018	67,006	10,012	67,006	10,012	-	-	-	-	-	-	-	-	
20～24	363,991	270,910	128,929	102,082	31	554	39,313	93,081	82,708	10,373	10,373	82,708	93,081	39,313	93,081	82,708	10,373	82,708	10,373	-	-	-	-	-	-	-	-	
25～29	516,727	379,809	180,176	153,414	40	568	45,611	136,918	124,784	12,134	12,134	124,784	136,918	45,611	136,918	124,784	12,134	124,784	12,134	-	-	-	-	-	-	-	-	
30～34	669,573	481,553	225,950	199,222	52	614	55,715	188,019	172,595	15,424	15,424	172,595	188,019	55,715	188,019	172,595	15,424	172,595	15,424	-	-	-	-	-	-	-	-	
35～39	874,027	606,252	278,694	256,765	62	716	70,015	267,775	246,950	20,825	20,825	246,950	267,775	70,015	267,775	246,950	20,825	246,950	20,825	-	-	-	-	-	-	-	-	-
40～44	989,390	656,568	290,371	287,708	84	837	77,569	332,821	308,308	24,513	24,513	308,308	332,821	77,569	332,821	308,308	24,513	308,308	24,513	-	-	-	-	-	-	-	-	-
45～49	1,054,570	694,571	304,903	296,693	97	1,144	91,735	360,000	334,164	25,835	25,835	334,164	360,000	91,735	360,000	334,164	25,835	334,164	25,835	-	-	-	-	-	-	-	-	-
50～54	1,253,485	812,378	374,287	309,092	118	1,894	126,988	441,108	408,542	32,565	32,565	408,542	441,108	126,988	441,108	408,542	32,565	408,542	32,565	-	-	-	-	-	-	-	-	-
55～59	1,652,180	974,790	477,995	337,300	176	3,112	156,207	677,389	631,325	46,065	46,065	631,325	677,389	156,207	677,389	631,325	46,065	631,325	46,065	-	-	-	-	-	-	-	-	-
60～64	2,797,407	1,089,114	663,928	341,618	376	3,586	79,605	1,708,294	1,634,984	73,310	73,310	1,634,984	1,708,294	79,605	1,708,294	1,634,984	73,310	1,634,984	73,310	-	-	-	-	-	-	-	-	-
65～69	2,840,076	541,810	364,766	151,590	220	1,784	23,449	2,032,962	1,971,899	61,063	61,063	1,971,899	2,032,962	23,449	2,032,962	1,971,899	61,063	1,971,899	61,063	265,304	265,304	265,304	259,224	259,224	265,304	259,224	6,080	
70～74	3,743,065	448,731	285,310	129,862	130	1,513	31,916	2,851,435	2,794,887	56,547	56,547	2,794,887	2,851,435	31,916	2,851,435	2,794,887	56,547	2,794,887	56,547	442,899	442,899	442,899	431,620	431,620	442,899	431,620	11,279	
75～79	4,214,014	-	-	-	-	-	-	-	-	-	-	-	-	-	-	-	-	-	-	4,214,014	4,214,014	4,214,014	3,942,241	3,942,241	3,942,241	3,942,241	271,773	
80～84	3,727,343	-	-	-	-	-	-	-	-	-	-	-	-	-	-	-	-	-	-	3,727,343	3,727,343	3,727,343	3,506,085	3,506,085	3,506,085	3,506,085	221,258	
85～89	2,479,816	-	-	-	-	-	-	-	-	-	-	-	-	-	-	-	-	-	-	2,479,816	2,479,816	2,479,816	2,350,512	2,350,512	2,350,512	2,350,512	129,305	
90～94	1,098,240	-	-	-	-	-	-	-	-	-	-	-	-	-	-	-	-	-	-	1,098,240	1,098,240	1,098,240	1,056,737	1,056,737	1,056,737	1,056,737	41,502	
95～99	338,299	-	-	-	-	-	-	-	-	-	-	-	-	-	-	-	-	-	-	338,299	338,299	338,299	326,718	326,718	326,718	326,718	11,581	
100～	55,033	-	-	-	-	-	-	-	-	-	-	-	-	-	-	-	-	-	-	55,033	55,033	55,033	52,793	52,793	52,793	52,793	2,240	
総計	30,902,053	8,748,012	4,370,894	3,306,598	1,518	19,275	1,049,726	9,533,092	9,089,783	443,309	443,309	9,089,783	9,533,092	1,049,726	9,533,092	9,089,783	443,309	9,089,783	443,309	12,620,949	12,620,949	12,620,949	11,925,931	11,925,931	11,925,931	11,925,931	695,019	
(再)未就学児	1,210,571	987,679	445,928	407,402	62	1,430	132,856	222,892	189,190	33,702	33,702	189,190	222,892	132,856	222,892	189,190	33,702	189,190	33,702	-	-	-	-	-	-	-	-	-

(注) 各制度の事業年報等を基に医療給付実態調査等を用いて保険局調査課により推計。

ウ 患者負担 [平成24年度(4～3ベース)]

年齢階級	医療保険計										国保計				後期高齢者 医療制度		現役並み 所得者 百万円									
	被用者保険計					協会(一般)					組合健保		法第3条第2項 被保険者		船員保険			共済組合		市町村国保		国保組合				
	百万円	百万円	百万円	百万円	百万円	百万円	百万円	百万円	百万円	百万円	百万円	百万円	百万円	百万円	百万円	百万円		百万円	百万円	百万円	百万円	百万円	百万円	百万円	百万円	
0～4歳	196,495	163,119	74,320	66,573	12	247	21,969	33,375	28,532	4,843	-	-	-	-	-	-	-	-	-	-	-	-	-	-	-	
5～9	149,781	121,805	53,498	51,753	10	180	16,364	27,976	23,854	4,122	-	-	-	-	-	-	-	-	-	-	-	-	-	-	-	
10～14	124,005	98,877	43,251	41,511	9	177	13,929	25,128	21,449	3,678	-	-	-	-	-	-	-	-	-	-	-	-	-	-	-	
15～19	98,129	76,445	34,820	30,019	8	172	11,426	21,684	18,790	2,894	-	-	-	-	-	-	-	-	-	-	-	-	-	-	-	
20～24	109,731	83,920	41,099	31,097	10	160	11,554	25,811	22,781	3,030	-	-	-	-	-	-	-	-	-	-	-	-	-	-	-	
25～29	153,595	115,885	56,910	45,912	12	158	12,893	37,710	34,184	3,526	-	-	-	-	-	-	-	-	-	-	-	-	-	-	-	
30～34	197,025	145,862	71,001	59,122	16	170	15,553	51,163	46,751	4,412	-	-	-	-	-	-	-	-	-	-	-	-	-	-	-	
35～39	258,635	186,474	88,878	77,246	20	201	20,130	72,161	66,122	6,039	-	-	-	-	-	-	-	-	-	-	-	-	-	-	-	
40～44	293,290	204,342	93,491	87,772	27	237	22,816	88,948	81,741	7,207	-	-	-	-	-	-	-	-	-	-	-	-	-	-	-	
45～49	308,371	214,492	97,466	89,796	31	320	26,879	93,879	86,348	7,531	-	-	-	-	-	-	-	-	-	-	-	-	-	-	-	
50～54	359,415	246,724	117,532	92,035	37	520	36,600	112,691	103,388	9,302	-	-	-	-	-	-	-	-	-	-	-	-	-	-	-	
55～59	461,290	289,949	146,935	98,299	54	826	43,835	171,341	158,529	12,811	-	-	-	-	-	-	-	-	-	-	-	-	-	-	-	
60～64	750,218	321,486	200,790	97,686	114	934	21,962	428,732	408,914	19,817	-	-	-	-	-	-	-	-	-	-	-	-	-	-	-	
65～69	708,310	156,599	107,207	42,479	64	458	6,391	529,238	513,057	16,181	-	-	-	-	-	-	-	-	-	-	-	-	-	-	-	
70～74	516,045	77,163	49,393	22,070	23	245	5,431	401,635	392,685	8,950	-	-	-	-	-	-	-	-	-	-	-	-	-	-	-	
75～79	382,161	-	-	-	-	-	-	-	-	-	-	-	-	-	-	-	-	-	-	-	-	-	-	-	-	
80～84	328,642	-	-	-	-	-	-	-	-	-	-	-	-	-	-	-	-	-	-	-	-	-	-	-	-	
85～89	210,985	-	-	-	-	-	-	-	-	-	-	-	-	-	-	-	-	-	-	-	-	-	-	-	-	
90～94	89,059	-	-	-	-	-	-	-	-	-	-	-	-	-	-	-	-	-	-	-	-	-	-	-	-	
95～99	26,716	-	-	-	-	-	-	-	-	-	-	-	-	-	-	-	-	-	-	-	-	-	-	-	-	
100～	4,390	-	-	-	-	-	-	-	-	-	-	-	-	-	-	-	-	-	-	-	-	-	-	-	-	
総計	5,726,288	2,503,144	1,276,591	933,371	447	5,005	287,730	2,121,471	2,007,126	114,345	-	-	-	-	-	-	-	-	-	-	-	-	-	-	-	
(再)未就学児	243,791	201,843	91,520	82,751	15	299	27,259	41,948	35,865	6,083	-	-	-	-	-	-	-	-	-	-	-	-	-	-	-	-

(注) 各制度の事業年報等を基に医療給付実態調査等を用いて保険局調査課により推計。

(14) 平成24年度 協会(一般)、組合健保、共済組合、国保及び後期高齢者医療制度の診療諸率比較  
(平成24年度4～3ベース)

ア 1人当たり診療費

① 協会(一般)

年齢区分		被保険者				被扶養者				計			
		入院	入院外	歯科	計	入院	入院外	歯科	計	入院	入院外	歯科	計
年齢区分	70歳未満 未就学児(再掲)	円	円	円	円	円	円	円	円	円	円	円	円
		39,168	60,205	18,695	118,067	46,845	64,642	15,464	126,951	42,476	62,116	17,303	121,895
年齢区分	70歳以上 (一般所得者) (現役並み所得者)									203,499	206,729	34,952	445,180
										205,142	205,143	34,681	444,966
										194,041	215,855	36,513	446,409

② 組合健保

年齢区分		被保険者				被扶養者				計			
		入院	入院外	歯科	計	入院	入院外	歯科	計	入院	入院外	歯科	計
年齢区分	70歳未満 未就学児(再掲)	円	円	円	円	円	円	円	円	円	円	円	円
		32,470	55,974	18,029	106,473	37,597	61,167	15,687	114,452	34,870	58,404	16,933	110,207
年齢区分	70歳以上 (一般所得者) (現役並み所得者)									189,700	201,484	37,361	428,546
										191,976	202,279	37,274	431,528
										176,801	196,980	37,857	411,638

③ 共済組合

年齢区分		被保険者				被扶養者				計			
		入院	入院外	歯科	計	入院	入院外	歯科	計	入院	入院外	歯科	計
年齢区分	70歳未満 未就学児(再掲)	円	円	円	円	円	円	円	円	円	円	円	円
		35,021	62,547	17,263	114,831	37,433	59,580	14,825	111,838	36,469	61,479	16,154	114,103
年齢区分	70歳以上 (一般所得者) (現役並み所得者)									214,598	229,218	37,501	481,317
										218,710	233,674	37,542	489,926
										182,464	194,395	37,178	414,037

④ 国民健康保険

年齢区分		市町村国保				国保組合				国保計			
		入院	入院外	歯科	計	入院	入院外	歯科	計	入院	入院外	歯科	計
年齢区分	70歳未満 未就学児(再掲)	円	円	円	円	円	円	円	円	円	円	円	円
		96,780	95,455	20,975	213,210	47,610	66,318	17,928	131,856	92,321	92,812	20,699	205,832
年齢区分	70歳以上 (一般所得者) (現役並み所得者)	68,963	82,190	11,864	163,018	66,596	89,158	12,207	167,961	68,620	83,202	11,914	163,736
		203,726	197,089	36,232	437,047	199,704	200,052	35,396	435,152	203,644	197,149	36,215	437,008
		206,118	198,168	36,200	440,485	207,354	207,508	36,449	451,311	206,137	198,314	36,204	440,655
		173,751	183,565	36,632	393,948	180,738	181,569	32,786	395,094	174,272	183,417	36,345	394,034

⑤ 後期高齢者医療制度

区分		後期高齢者医療制度			
		入院	入院外	歯科	計
区分	後期高齢者医療制度計	円	円	円	円
	429,809	268,887	30,417	729,114	
区分	(現役並み所得者以外)	435,174	268,452	30,089	733,716
	(現役並み所得者)	356,335	274,844	34,909	666,088

(注) 1. 各制度の事業年報を基に作成。  
2. 共済組合は推計値である。

イ 受診率

① 協会（一般）

		被保険者				被扶養者				計			
		入院 件/人	入院外 件/人	歯科 件/人	計 件/人	入院 件/人	入院外 件/人	歯科 件/人	計 件/人	入院 件/人	入院外 件/人	歯科 件/人	計 件/人
年 齢 区 分	70歳未満 未就学児（再掲）	0.0809	5.4259	1.4091	6.9159	0.1100	6.4174	1.3831	7.9105	0.0934	5.8531	1.3979	7.3444
						0.1753	10.4772	1.2368	11.8893	0.1753	10.4772	1.2368	11.8893
	70歳以上 （一般所得者） （現役並み所得者）									0.3633	13.9652	2.4191	16.7476
										0.3669	13.9323	2.3353	16.6345
										0.3431	14.1541	2.9012	17.3984

② 組合健保

		被保険者				被扶養者				計			
		入院 件/人	入院外 件/人	歯科 件/人	計 件/人	入院 件/人	入院外 件/人	歯科 件/人	計 件/人	入院 件/人	入院外 件/人	歯科 件/人	計 件/人
年 齢 区 分	70歳未満 未就学児（再掲）	0.0688	5.2326	1.4250	6.7264	0.0903	6.5851	1.4880	8.1635	0.0789	5.8656	1.4545	7.3989
						0.1554	10.5810	1.2817	12.0181	0.1554	10.5810	1.2817	12.0181
	70歳以上 （一般所得者） （現役並み所得者）									0.3379	14.1074	2.7777	17.2231
										0.3428	14.1568	2.7036	17.2031
										0.3105	13.8276	3.1982	17.3363

③ 共済組合

		被保険者				被扶養者				計			
		入院 件/人	入院外 件/人	歯科 件/人	計 件/人	入院 件/人	入院外 件/人	歯科 件/人	計 件/人	入院 件/人	入院外 件/人	歯科 件/人	計 件/人
年 齢 区 分	70歳未満 未就学児（再掲）	0.0787	5.7565	1.4352	7.2705	0.0915	6.3985	1.4366	7.9266	0.0857	6.1180	1.4456	7.6492
						0.1715	10.7010	1.2916	12.1641	0.1715	10.7010	1.2916	12.1641
	70歳以上 （一般所得者） （現役並み所得者）									0.3947	15.5668	2.7147	18.6762
										0.4089	15.8545	2.6282	18.8915
										0.2840	13.3191	3.3912	16.9943

④ 国民健康保険

		市町村国保				国保組合				国保計			
		入院 件/人	入院外 件/人	歯科 件/人	計 件/人	入院 件/人	入院外 件/人	歯科 件/人	計 件/人	入院 件/人	入院外 件/人	歯科 件/人	計 件/人
年 齢 区 分	70歳未満 未就学児（再掲）	0.1944	6.9288	1.5655	8.6887	0.0981	5.9163	1.4374	7.4519	0.1857	6.8370	1.5539	8.5765
		0.1672	9.3683	1.1781	10.7135	0.1582	10.2180	1.2962	11.6724	0.1659	9.4916	1.1952	10.8527
	70歳以上 （一般所得者） （現役並み所得者）	0.3725	14.1164	2.5353	17.0242	0.3474	13.2328	2.4501	16.0303	0.3720	14.0985	2.5336	17.0040
	0.3780	14.1812	2.5084	17.0677	0.3629	13.8057	2.4075	16.5762	0.3778	14.1754	2.5069	17.0600	
	0.3028	13.3037	2.8722	16.4788	0.3091	11.8127	2.5555	14.6772	0.3033	13.1924	2.8486	16.3443	

⑤ 後期高齢者医療制度

		後期高齢者医療制度			
		入院 件/人	入院外 件/人	歯科 件/人	計 件/人
区 分	後期高齢者医療制度計	0.8475	15.9371	1.9732	18.7578
	（現役並み所得者以外）	0.8617	15.8918	1.9270	18.6805
	（現役並み所得者）	0.6529	16.5577	2.6057	19.8163

(注) 1. 各制度の事業年報を基に作成。  
2. 共済組合は推計値である。

ウ 1件当たり日数

① 協会（一般）

		被保険者				被扶養者				計			
		入院	入院外	歯科	計	入院	入院外	歯科	計	入院	入院外	歯科	計
年齢区分	70歳未満 未就学児（再掲）	9.65	1.45	2.04	1.67	10.62	1.55	1.82	1.73	10.14	1.50	1.95	1.69
						6.73	1.68	1.51	1.74	6.73	1.68	1.51	1.74
	70歳以上 （一般所得者） （現役並み所得者）									13.39	1.78	2.18	2.09
										13.78	1.80	2.21	2.12
										10.97	1.67	2.06	1.92

② 組合健保

		被保険者				被扶養者				計			
		入院	入院外	歯科	計	入院	入院外	歯科	計	入院	入院外	歯科	計
年齢区分	70歳未満 未就学児（再掲）	8.85	1.40	1.95	1.60	9.31	1.52	1.74	1.65	9.10	1.47	1.85	1.62
						6.86	1.66	1.41	1.70	6.86	1.66	1.41	1.70
	70歳以上 （一般所得者） （現役並み所得者）									13.15	1.74	2.09	2.02
										13.49	1.77	2.11	2.06
										11.02	1.59	1.97	1.83

③ 共済組合

		被保険者				被扶養者				計			
		入院	入院外	歯科	計	入院	入院外	歯科	計	入院	入院外	歯科	計
年齢区分	70歳未満 未就学児（再掲）	9.03	1.41	1.90	1.59	9.73	1.51	1.71	1.65	9.40	1.46	1.81	1.62
						6.76	1.67	1.39	1.71	6.76	1.67	1.39	1.71
	70歳以上 （一般所得者） （現役並み所得者）									14.58	1.76	2.11	2.08
										14.97	1.79	2.16	2.12
										10.11	1.49	1.87	1.71

④ 国民健康保険

		市町村国保				国保組合				国保計			
		入院	入院外	歯科	計	入院	入院外	歯科	計	入院	入院外	歯科	計
年齢区分	70歳未満 未就学児（再掲）	16.79	1.62	2.07	2.05	10.52	1.50	1.94	1.70	16.49	1.62	2.06	2.02
		7.12	1.63	1.61	1.71	6.94	1.64	1.49	1.70	7.09	1.63	1.59	1.71
	70歳以上 （一般所得者） （現役並み所得者）	14.51	1.79	2.17	2.13	12.51	1.76	2.18	2.06	14.47	1.79	2.17	2.12
		14.69	1.80	2.18	2.14	13.00	1.80	2.24	2.11	14.66	1.80	2.19	2.14
		11.66	1.64	2.07	1.90	11.11	1.66	2.05	1.92	11.62	1.64	2.07	1.90

⑤ 後期高齢者医療制度

		後期高齢者医療制度			
		入院	入院外	歯科	計
区分	後期高齢者医療制度計	18.25	2.01	2.20	2.76
	（現役並み所得者以外）	18.41	2.02	2.20	2.79
	（現役並み所得者）	15.45	1.85	2.10	2.33

（注）1. 各制度の事業年報を基に作成。  
2. 共済組合は推計値である。



エ 1日当たり診療費

① 協会（一般）

		被保険者				被扶養者				計			
		入院	入院外	歯科	計	入院	入院外	歯科	計	入院	入院外	歯科	計
年齢区分	70歳未満	円	円	円	円	円	円	円	円	円	円	円	円
	未就学児（再掲）	50,164	7,657	6,491	10,246	40,098	6,490	6,136	9,302	44,818	7,086	6,350	9,799
						57,658	5,268	6,137	8,341	57,658	5,268	6,137	8,341
	70歳以上									41,842	8,324	6,622	12,727
	（一般所得者）									40,585	8,192	6,723	12,622
	（現役並み所得者）									51,556	9,124	6,120	13,370

② 組合健保

		被保険者				被扶養者				計			
		入院	入院外	歯科	計	入院	入院外	歯科	計	入院	入院外	歯科	計
年齢区分	70歳未満	円	円	円	円	円	円	円	円	円	円	円	円
	未就学児（再掲）	53,339	7,625	6,479	9,921	44,695	6,101	6,071	8,509	48,596	6,793	6,296	9,180
						60,219	5,229	6,241	8,193	60,219	5,229	6,241	8,193
	70歳以上									42,698	8,200	6,437	12,308
	（一般所得者）									41,528	8,082	6,522	12,201
	（現役並み所得者）									51,658	8,963	6,003	12,983

③ 共済組合

		被保険者				被扶養者				計			
		入院	入院外	歯科	計	入院	入院外	歯科	計	入院	入院外	歯科	計
年齢区分	70歳未満	円	円	円	円	円	円	円	円	円	円	円	円
	未就学児（再掲）	49,247	7,707	6,319	9,935	42,063	6,147	6,026	8,575	45,260	6,859	6,180	9,215
						54,970	5,189	6,053	8,038	54,970	5,189	6,053	8,038
	70歳以上									37,300	8,376	6,532	12,385
	（一般所得者）									35,723	8,248	6,627	12,212
	（現役並み所得者）									63,569	9,808	5,865	14,262

④ 国民健康保険

		市町村国保				国保組合				国保計			
		入院	入院外	歯科	計	入院	入院外	歯科	計	入院	入院外	歯科	計
年齢区分	70歳未満	円	円	円	円	円	円	円	円	円	円	円	円
	未就学児（再掲）	29,644	8,478	6,459	11,997	46,131	7,473	6,437	10,389	30,148	8,405	6,458	11,891
		57,946	5,389	6,261	8,890	60,671	5,305	6,302	8,465	58,315	5,376	6,267	8,824
	70歳以上	37,702	7,800	6,572	12,078	45,932	8,590	6,620	13,193	37,837	7,815	6,573	12,099
	（一般所得者）	37,119	7,757	6,607	12,042	43,957	8,368	6,767	12,931	37,210	7,766	6,609	12,055
	（現役並み所得者）	49,191	8,431	6,168	12,609	52,661	9,287	6,247	13,995	49,443	8,489	6,173	12,703

⑤ 後期高齢者医療制度

		後期高齢者医療制度			
		入院	入院外	歯科	計
区分	後期高齢者医療制度計	円	円	円	円
		27,789	8,415	7,021	14,088
	（現役並み所得者以外）	27,439	8,377	7,082	14,068
	（現役並み所得者）	35,326	8,959	6,366	14,402

（注）1. 各制度の事業年報を基に作成。  
2. 共済組合は推計値である。

オ 1人当たり推計新規入院件数

		被用者保険				国民健康保険			後期高齢者医療制度		
		被用者保険計	(再掲) 協会(一般)	(再掲) 組合健保	(再掲) 共済組合	国保計	市町村国保	国保組合	制度計	現役並み 所得者以外	現役並み 所得者
年 齢 区 分	全体	件/人 0.0630	件/人 0.0669	件/人 0.0585	件/人 0.0622	件/人 0.1051	件/人 0.1080	件/人 0.0720	件/人 0.3505	件/人 0.3518	件/人 0.3322
	70歳未満	0.0611	0.0644	0.0572	0.0612	0.0879	0.0900	0.0664			
	被保険者	0.0545	0.0571	0.0504	0.0574						
	被扶養者	0.0690	0.0741	0.0648	0.0651						
	(再掲)未就学児	0.1338	0.1411	0.1245	0.1379	0.1315	0.1324	0.1263			
	70歳以上	0.2069	0.2104	0.1984	0.2125	0.2016	0.2014	0.2114			
	一般所得者	0.2049	0.2075	0.1973	0.2146	0.2023	0.2021	0.2149			
現役並み所得者	0.2187	0.2268	0.2048	0.1961	0.1938	0.1930	0.2029				

カ 推計平均在院日数

		被用者保険				国民健康保険			後期高齢者医療制度		
		被用者保険計	(再掲) 協会(一般)	(再掲) 組合健保	(再掲) 共済組合	国保計	市町村国保	国保組合	制度計	現役並み 所得者以外	現役並み 所得者
年 齢 区 分	全体	日 14.12	日 15.16	日 12.87	日 13.48	日 32.48	日 33.42	日 16.11	日 44.13	日 45.08	日 30.37
	70歳未満	13.72	14.72	12.55	13.17	34.85	36.27	15.54			
	被保険者	12.96	13.68	12.07	12.42						
	被扶養者	14.45	15.77	12.98	13.83						
	(再掲)未就学児	8.45	8.36	8.57	8.41	8.95	8.99	8.69			
	70歳以上	23.18	23.12	22.39	27.07	26.69	26.83	20.56			
	一般所得者	24.38	24.36	23.43	28.53	27.38	27.48	21.95			
現役並み所得者	16.56	16.60	16.71	14.64	18.19	18.30	16.92				

キ 推計1入院当たり医療費

		被用者保険				国民健康保険			後期高齢者医療制度		
		被用者保険計	(再掲) 協会(一般)	(再掲) 組合健保	(再掲) 共済組合	国保計	市町村国保	国保組合	制度計	現役並み 所得者以外	現役並み 所得者
年 齢 区 分	全体	円 647,189	円 675,960	円 621,218	円 605,382	円 1,038,774	円 1,055,932	円 742,742	円 1,226,396	円 1,236,991	円 1,072,713
	70歳未満	633,258	659,551	610,122	595,898	1,050,598	1,075,141	717,008			
	被保険者	662,083	686,130	643,845	611,752						
	被扶養者	605,872	632,490	580,285	581,738						
	(再掲)未就学児	492,438	482,159	516,014	462,057	521,707	520,775	527,466			
	70歳以上	966,653	967,383	956,159	1,009,761	1,009,959	1,011,381	944,580			
	一般所得者	985,850	988,613	973,132	1,019,019	1,018,949	1,019,863	965,057			
現役並み所得者	861,640	855,622	863,464	930,568	899,354	900,077	890,825				

(注) 1. 各制度の事業年報を基に作成。

2. 「推計新規入院件数」＝「入院受診延日数」÷「推計平均在院日数」  
「推計平均在院日数」＝「1件当たり日数」×「月の日数－1」÷（「月の日数」－「1件当たり日数」）  
「月の日数」＝「当該期間の日数（平成24年度は365）」÷「当該期間の月数（12）」  
「推計1入院当たり医療費」＝「推計平均在院日数」×「入院1日当たり医療費」

(15)平成24年度医療保険制度別診療種別の実効給付率

		給付率							計
		入院	入院外	歯科	調剤	訪問看護	食事	療養費等	
被用者 保険	協会(一般)	87.8%	74.5%	71.5%	72.8%	73.4%	61.0%	70.7%	77.4%
	被保険者70歳未満	87.5%	73.0%	70.8%	71.4%	71.2%	61.2%	70.0%	76.0%
	被扶養者就学~69歳	86.9%	73.6%	70.8%	71.8%	71.0%	60.9%	70.0%	76.5%
	被扶養者未就学児	88.7%	80.4%	80.5%	80.5%	80.5%	59.7%	80.0%	83.0%
	70歳以上一般	93.6%	83.7%	81.5%	81.7%	88.2%	61.3%	80.0%	86.4%
	70歳以上現役並み所得者	89.2%	74.0%	70.7%	71.7%	73.1%	61.4%	70.0%	78.4%
	組合健保	88.2%	75.6%	73.0%	74.1%	73.4%	60.6%	70.8%	78.0%
	被保険者70歳未満	88.3%	75.0%	72.5%	73.0%	71.0%	60.9%	70.0%	77.3%
	被扶養者就学~69歳	86.8%	74.1%	72.4%	72.9%	70.7%	60.4%	70.0%	76.5%
	被扶養者未就学児	89.1%	80.6%	80.7%	80.6%	80.4%	59.6%	80.0%	83.1%
	70歳以上一般	93.8%	84.2%	81.5%	81.7%	87.1%	61.2%	80.0%	86.5%
	70歳以上現役並み所得者	90.2%	75.0%	71.4%	72.0%	74.8%	61.2%	70.0%	79.1%
	法第3条第2項被保険者	88.8%	74.8%	71.4%	72.1%	70.6%	61.6%	72.6%	77.3%
	被保険者70歳未満	89.1%	73.2%	70.4%	70.5%	-	61.7%	70.6%	76.6%
	被扶養者就学~69歳	86.7%	74.9%	70.9%	71.3%	70.6%	61.5%	72.6%	76.0%
	被扶養者未就学児	84.1%	80.4%	80.4%	80.4%	-	58.7%	80.6%	81.0%
	70歳以上	93.9%	81.4%	81.2%	81.4%	-	62.5%	83.7%	84.8%
	船員保険	89.3%	75.7%	72.5%	73.7%	74.1%	65.9%	71.6%	79.4%
	被保険者70歳未満	91.8%	74.6%	71.8%	73.0%	85.1%	73.8%	72.0%	80.2%
	被扶養者就学~69歳	86.0%	74.8%	71.8%	72.2%	70.8%	60.4%	70.0%	77.1%
	被扶養者未就学児	87.7%	80.3%	80.5%	80.4%	80.1%	60.0%	80.0%	82.7%
	70歳以上一般	93.6%	83.6%	81.9%	81.8%	88.4%	64.3%	81.3%	86.6%
	70歳以上現役並み所得者	91.0%	73.9%	71.2%	71.8%	-	66.2%	71.4%	82.2%
	共済組合	88.6%	75.9%	73.7%	74.7%	75.3%	60.6%	71.3%	78.5%
被保険者70歳未満	88.9%	75.4%	73.3%	73.8%	73.9%	60.8%	70.0%	77.8%	
被扶養者就学~69歳	87.8%	74.6%	73.0%	73.7%	72.9%	60.5%	70.0%	77.3%	
被扶養者未就学児	88.8%	80.6%	80.7%	80.6%	80.5%	59.8%	80.0%	83.0%	
70歳以上一般	93.3%	83.9%	81.7%	81.7%	90.1%	61.2%	80.0%	86.2%	
70歳以上現役並み所得者	90.1%	73.6%	70.9%	71.5%	72.8%	61.4%	70.0%	78.6%	
被用者保険計	88.0%	75.1%	72.4%	73.5%	73.6%	60.8%	70.8%	77.8%	
被保険者70歳未満	87.9%	74.0%	71.7%	72.3%	71.5%	61.1%	70.0%	76.7%	
被扶養者就学~69歳	87.0%	73.9%	71.8%	72.5%	71.1%	60.7%	70.0%	76.6%	
被扶養者未就学児	88.9%	80.5%	80.6%	80.5%	80.4%	59.7%	80.0%	83.0%	
70歳以上一般	93.6%	83.9%	81.5%	81.7%	88.1%	61.3%	80.0%	86.4%	
70歳以上現役並み所得者	89.6%	74.3%	70.9%	71.8%	73.8%	61.4%	70.0%	78.6%	
国民健康 保険	市町村 一般	92.9%	77.2%	73.8%	75.2%	74.5%	67.8%	74.3%	82.0%
	7~69歳	91.0%	73.8%	71.0%	71.8%	71.0%	68.1%	71.7%	79.3%
	未就学児	91.0%	80.5%	80.6%	80.5%	80.5%	60.2%	80.6%	84.1%
	高齢一般	97.1%	84.8%	81.8%	82.0%	90.1%	67.2%	80.4%	88.2%
	高齢現役並み	94.4%	75.1%	70.8%	71.9%	74.8%	61.4%	70.2%	80.6%
	市町村 退職	94.5%	74.5%	71.2%	72.1%	71.2%	65.6%	71.7%	80.4%
	7~69歳	94.5%	74.5%	71.2%	72.1%	71.2%	65.6%	71.6%	80.4%
	未就学児	92.9%	80.6%	80.7%	80.6%	80.5%	59.7%	80.0%	83.9%
	市町村国保	93.0%	77.0%	73.7%	75.0%	74.2%	67.6%	74.1%	81.9%
	就学~69歳	91.4%	73.9%	71.0%	71.8%	71.0%	67.9%	71.7%	79.5%
	未就学児	91.0%	80.5%	80.6%	80.5%	80.5%	60.2%	80.6%	84.1%
	70歳以上一般	97.1%	84.8%	81.8%	82.0%	90.1%	67.2%	80.4%	88.2%
	70歳以上現役並み所得者	94.4%	75.1%	70.8%	71.9%	74.8%	61.4%	70.2%	80.6%
	国保組合	90.3%	76.2%	73.3%	74.5%	75.0%	61.8%	71.5%	79.5%
	就学~69歳	89.3%	74.8%	72.4%	73.0%	72.4%	61.8%	70.6%	78.0%
	未就学児	90.9%	81.9%	82.0%	82.0%	81.9%	59.7%	80.2%	84.7%
	70歳以上一般	96.0%	85.6%	83.0%	83.2%	90.1%	62.8%	80.5%	88.3%
	70歳以上現役並み所得者	92.2%	75.8%	72.2%	73.1%	75.6%	61.4%	70.8%	80.7%
国保計	92.9%	76.9%	73.6%	74.9%	74.2%	67.5%	74.0%	81.8%	
就学~69歳	91.3%	74.0%	71.1%	71.9%	71.1%	67.8%	71.6%	79.4%	
未就学児	91.0%	80.7%	80.8%	80.7%	80.7%	60.1%	80.6%	84.2%	
70歳以上一般	97.1%	84.8%	81.8%	82.0%	90.1%	67.2%	80.4%	88.2%	
70歳以上現役並み所得者	94.2%	75.1%	70.9%	72.0%	74.8%	61.4%	70.3%	80.6%	
若人計	90.9%	76.0%	72.9%	74.2%	74.0%	65.5%	72.3%	79.8%	
就学~69歳	89.6%	74.0%	71.5%	72.2%	71.1%	65.5%	70.7%	77.9%	
未就学児	89.3%	80.6%	80.6%	80.6%	80.5%	59.8%	80.0%	83.2%	
高齢一般	96.7%	84.7%	81.8%	82.0%	89.8%	66.5%	80.3%	88.0%	
高齢現役並み	93.1%	74.9%	70.9%	71.9%	74.6%	61.4%	70.2%	80.1%	
後期高齢者医療制度	95.6%	90.5%	89.1%	89.5%	92.1%	66.5%	89.1%	92.0%	
一般	95.8%	91.7%	90.7%	90.7%	93.5%	66.8%	90.5%	92.7%	
現役並み	92.1%	74.7%	70.8%	71.8%	74.4%	60.3%	70.9%	81.0%	
医療保険計	93.1%	80.5%	75.7%	79.6%	82.4%	66.1%	77.7%	84.4%	

(注) 1. 各制度の事業年報等を基に作成。  
 2. 協会(一般)、組合健保、法第3条第2項被保険者、船員保険及び共済組合は年報等に基づく推計値である。  
 3. 国民健康保険及び後期高齢者医療の診療種別の給付率は、協会(一般)の給付率を基に推計を行っている。  
 4. 世帯合算高額療養費等については、各年齢区分で按分して計算している。

6. 高齢者医療関係

(1) 医療保険制度別前期高齢者交付金等の状況

		被用者保険						国 保			総 計	
		協会（一般）	組合健保	法第3条第2項 被保険者	船員保険	共済組合	計	市町村国保	国保組合	計		
前期高齢者加入率等	前期高齢者数	平成20年度	1,633,792	756,928	2,128	8,036	153,808	2,554,692	11,021,808	333,257	11,355,065	13,909,757
		21	1,681,469	775,968	2,559	7,953	146,285	2,614,234	11,246,882	337,230	11,584,112	14,198,346
		22	1,665,056	762,063	2,666	7,977	137,843	2,575,605	11,214,300	321,589	11,535,889	14,111,494
		23	1,629,866	732,567	2,760	7,653	130,329	2,503,175	11,150,002	300,312	11,450,314	13,953,489
	24	1,756,117	779,732	2,711	8,240	129,452	2,676,252	11,470,643	304,943	11,775,586	14,451,838	
	加入者総数	平成20年度	35,002,656	30,426,951	16,474	145,760	8,985,088	74,576,929	36,143,056	3,552,651	39,695,707	114,272,636
		21	34,817,622	30,126,421	17,142	141,881	8,973,548	74,076,614	36,028,198	3,475,193	39,503,391	113,580,005
		22	34,897,856	29,690,400	17,504	137,806	9,072,121	73,815,687	35,830,268	3,341,480	39,171,748	112,987,435
		23	34,875,765	29,494,272	17,737	133,473	9,077,253	73,998,500	35,587,277	3,165,013	38,752,290	112,350,790
	24	35,011,876	29,423,244	16,811	130,543	8,976,057	73,558,531	35,097,802	3,053,027	38,150,829	111,709,360	
	前期高齢者加入率	平成20年度	96	96	96	96	96	96	96	96	96	96
		21	4.67	2.48	12.92	5.51	3.42	3.52	31.22	9.70	28.61	12.17
22		4.83	2.57	14.93	5.61	1.62	3.52	31.22	9.70	29.34	12.50	
23		4.77	2.56	15.23	5.79	1.52	3.48	31.30	9.62	29.45	12.47	
24	4.67	2.48	15.56	5.73	1.44	3.40	31.33	9.49	29.55	12.42		
24	5.02	2.65	16.13	6.31	1.44	3.64	32.68	9.99	30.87	12.94		
前期高齢者給付費	平成20年度	518,190,551	230,851,915	382,701	2,711,783	52,545,775	804,682,705	3,724,026,764	54,882,474	3,779,909,238	4,583,591,943	
	21	602,998,021	269,079,812	426,855	2,941,666	57,649,662	933,096,015	4,315,153,303	92,768,736	4,407,922,039	5,341,018,054	
	22	617,603,458	273,221,683	427,776	2,971,387	55,433,792	949,658,095	4,458,602,952	120,086,562	4,578,689,514	5,528,347,609	
	23	614,091,632	267,682,981	402,037	2,855,372	52,974,617	938,006,639	4,542,733,154	115,172,692	4,657,905,846	5,595,912,484	
24	652,702,303	279,408,229	343,683	3,014,525	51,435,330	986,904,070	4,704,756,820	115,946,026	4,820,702,846	5,807,606,916		
前期高齢者に係る 後期高齢者支援金	平成20年度	58,457,796	27,084,183	76,150	287,555	5,903,623	91,409,307	394,392,272	6,241,531	400,633,803	492,043,110	
	21	69,985,571	32,297,164	106,514	330,988	6,088,577	108,808,815	468,159,294	10,741,679	478,900,973	587,709,787	
	22	73,260,799	33,528,205	117,301	350,980	6,066,278	113,323,563	493,479,100	14,149,595	507,628,695	620,952,258	
	23	75,355,225	33,869,542	127,606	353,829	6,025,631	115,731,832	515,493,650	13,884,625	529,378,275	645,110,107	
24	83,589,413	37,114,477	129,041	392,216	6,161,786	127,386,932	545,991,136	14,514,982	560,506,118	687,893,050		
調整対象外給付費	平成20年度	0	162,436	0	0	0	162,436	56,083	0	56,083	218,519	
	21	0	191,216	0	0	39,452	230,668	221,818	0	221,818	452,486	
	22	0	221,181	0	0	22,688	243,869	9,582	4,523	14,105	257,974	
	23	0	215,598	0	0	61,997	277,595	58,439	1,901	60,340	337,935	
24	0	177,971	0	0	14,627	192,597	14,613	14,488	29,101	221,698		
調整対象基準額	平成20年度	1,579,655,429	1,251,662,024	456,970	6,948,069	427,984,519	3,266,707,012	1,726,479,537	82,220,175	1,808,699,712	5,075,406,723	
	21	1,823,724,966	1,448,451,144	467,588	7,682,104	501,937,913	3,782,263,715	2,007,868,634	138,158,696	2,146,027,330	5,928,291,045	
	22	1,900,381,036	1,471,946,366	469,693	7,532,770	506,949,501	3,887,279,366	2,079,983,220	181,779,207	2,261,762,427	6,149,041,793	
	23	1,941,309,987	1,486,795,276	447,893	7,365,116	498,353,599	3,934,271,865	2,129,105,932	177,361,981	2,306,467,913	6,240,739,777	
24	2,029,161,066	1,549,727,026	405,205	7,460,558	504,145,565	4,090,899,419	2,226,535,078	177,881,220	2,404,416,298	6,495,315,717		
負担調整対象額	平成20年度	0	40,125	0	0	1,420,233	1,460,358	0	0	0	1,460,358	
	21	0	9,553,727	0	0	7,132,570	16,686,297	0	0	0	16,686,297	
	22	0/0	4,816,893/4,674,215	0/0	0/0	4,943,017/5,154,998	9,759,910/9,829,213	0/0	9,798/9,798	9,798/9,798	9,769,708/9,839,011	
	23	0	3,282,027	0	0	4,592,686	7,874,714	0	32,782	32,782	7,907,495	
24	0	1,206,263	0	0	2,251,625	3,457,887	0	0	0	3,457,887		
負担調整額	平成20年度	455,137	395,559	214	1,895	116,806	969,611	469,874	46,184	516,058	1,485,670	
	21	5,118,190	4,428,562	2,520	20,858	1,319,129	10,889,259	5,296,635	510,853	5,807,489	16,696,748	
	22	3,036,113	2,583,010	1,523	11,989	789,265	6,421,900	3,117,238	290,709	3,407,947	9,829,847	
	23	2,441,304	2,064,600	1,242	9,345	635,408	5,151,896	2,491,034	221,551	2,712,585	7,864,481	
24	1,085,368	912,137	521	4,047	278,258	2,280,331	1,088,032	94,644	1,182,676	3,463,007		
確定前期高齢者交付金	(再掲) 医療給付分	平成20年度	0	131,044	18,318	0	149,362	2,391,887,853	5,166,511	2,397,054,363	2,397,203,725	
		21	0	135,784	65,780	0	201,565	2,775,231,552	6,400,018	2,781,631,570	2,781,833,135	
		22	0	78,791	75,384	0	154,175	2,872,105,977	6,250,998	2,878,356,975	2,878,511,150	
		23	0	54,699	81,750	0	136,450	2,929,086,744	5,465,805	2,934,552,549	2,934,688,999	
	24	0	44,517	67,519	0	112,036	3,024,218,320	5,129,289	3,029,347,609	3,029,459,645		
	(再掲) 後期高齢者 支援金分	平成20年度	0	117,275	15,278	0	132,553	2,162,830,313	4,638,946	2,167,469,258	2,167,601,811	
		21	0	121,223	52,644	0	173,867	2,503,597,476	5,735,863	2,509,333,339	2,509,507,207	
		22	0	72,232	59,161	0	131,393	2,585,652,672	5,610,662	2,591,263,334	2,591,394,727	
		23	0	50,447	62,054	0	112,502	2,630,093,418	4,895,676	2,634,989,095	2,635,101,596	
	24	0	40,955	49,088	0	90,043	2,709,156,135	4,573,135	2,713,729,270	2,713,819,312		
	確定前期高齢者納付金	平成20年度	901,736,116	889,896,243	13,887	3,571,884	333,681,982	2,128,900,113	428,888	23,622,399	24,051,287	
		21	1,035,658,281	1,019,785,899	2,017	3,982,237	391,092,761	2,450,521,194	4,786,697	37,246,398	42,033,095	
22		1,083,976,844	1,036,273,879	1,196	3,776,302	399,188,956	2,523,217,177	2,819,844	48,307,809	51,127,653		
23		1,117,219,783	1,051,155,134	942	3,705,984	393,389,905	2,565,471,748	2,256,716	47,998,929	50,255,645		
24	1,147,058,563	1,087,299,116	379	3,590,660	400,044,313	2,637,993,030	991,842	46,518,806	47,510,648			
(再掲) 後期高齢者 支援金分	平成20年度	101,726,104	104,478,597	2,763	378,762	34,949,712	241,535,938	45,422	2,686,467	2,731,889		
	21	120,201,284	122,490,105	503	448,070	41,332,924	284,472,886	519,345	4,312,755	4,832,100		
	22	126,005,912	128,641,896	327	457,753	42,996,102	298,101,990	314,121	5,761,852	6,075,973		
	23	132,251,290	135,875,809	299	477,217	44,164,682	312,769,298	258,629	5,945,353	6,203,982		
24	142,362,180	148,097,619	142	495,781	46,746,291	337,702,014	116,244	6,136,766	6,253,010			

(注) 1. 国保の前期高齢者給付費及び前期高齢者に係る後期高齢者支援金の額は、健康保険法施行規則等の一部を改正する省令（平成20年厚生労働省令第77号）附則第9条第1項の規定による遡及後の額である。  
 2. 後期高齢者支援金の額は、病床転換支援金分を含む。  
 3. 当該年度以降の保険者異動を考慮する前の数値である。  
 4. 確定前期高齢者交付金及び確定前期高齢者納付金の(再掲)の数値は、制度毎に調整前の前期高齢者給付費及び前期高齢者に係る後期高齢者支援金の額の割合を用いて按分した額である。  
 5. 負担調整対象額の22年度は「後期高齢者支援金の加入者割（4カ月）／後期高齢者支援金の1／3総額割（8カ月）」を併記している。

		被用者保険						国 保			総 計
		協会（一般）	組合健保	法第3条第2項 被保険者	船員保険	共済組合	計	市町村国保	国保組合	計	
前期加入率 下限対象保険者数	平成20年度	0	463	0	0	13	476	0	0	0	476
	21	0	452	0	0	17	469	0	0	0	469
	22	0	453	0	0	22	475	0	0	0	475
	23	0	469	0	0	24	493	0	0	0	493
24	0	402	0	0	25	427	0	0	0	427	
調整対象外保険者数	平成20年度	0	54	0	0	0	54	5	0	5	61
	21	0	50	0	0	4	54	7	0	7	61
	22	0	61	0	0	1	62	3	1	4	66
	23	0	64	0	0	6	69	7	1	8	77
24	0	53	0	0	2	55	6	2	8	63	
負担調整対象保険者数	平成20年度	0	5	0	0	1	6	0	0	0	6
	21	0	202	0	0	9	211	0	0	0	211
	22	0/0	146/156	0/0	0/0	3/6	149/162	0/0	2/2	2/2	151/164
	23	0	134	0	0	9	143	0	5	5	148
24	0	76	0	0	2	78	0</				

(2) 医療保険制度別後期高齢者支援金等の状況

		総計	
後期高齢者医療費	平成20年度	千円	
	21	10,356,983,310	
	22	11,982,650,250	
	23	12,680,073,205	
24	13,264,877,214		
後期高齢者医療給付費	平成20年度	千円	
	21	9,443,112,321	
	22	10,967,043,409	
	23	11,654,172,831	
24	12,206,178,974		
うち専従並所得者	平成20年度	千円	
	21	617,607,358	
	22	673,383,933	
	23	679,902,068	
24	687,230,637		
うち専従並所得者以外分	平成20年度	千円	
	21	8,825,504,963	
	22	10,293,659,476	
	23	10,974,270,763	
24	11,518,948,337		
後期高齢者負担率	平成20年度	%	
	21	10.00	
	22	10.00	
	23	10.26	
24	10.51		
後期高齢者支援金単面	平成20年度	円	
	21	35,758	
	22	41,587	
	23	43,999	
24	46,234		
24	47,599		

	計	被用者保険					計	国				
		協会(一般)	組合健保	法定外労働者被保険者	船員保険	共済組合		市町村国民保	国民保組合			
加入者数	平成20年度	人										
	21	114,272,636	74,576,929	35,002,656	16,474	145,760	8,985,088	39,695,707	36,143,056	3,552,651	人	
	22	113,580,005	74,076,614	34,817,622	17,142	141,881	8,973,548	39,503,391	36,028,198	3,475,193	人	
	23	112,987,435	73,815,687	34,897,856	17,504	137,806	9,072,121	39,171,748	35,830,268	3,341,480	人	
24	112,350,790	73,598,500	34,875,765	17,737	133,473	9,077,253	38,752,290	35,587,277	3,165,013	人		
後期高齢者支援金	平成20年度	千円										
	21	111,709,360	73,558,531	35,011,876	16,811	130,543	8,976,057	38,150,829	35,097,802	3,053,027	千円	
	22	111,709,360	73,558,531	35,011,876	16,811	130,543	8,976,057	38,150,829	35,097,802	3,053,027	千円	
	23	111,709,360	73,558,531	35,011,876	16,811	130,543	8,976,057	38,150,829	35,097,802	3,053,027	千円	
24	111,709,360	73,558,531	35,011,876	16,811	130,543	8,976,057	38,150,829	35,097,802	3,053,027	千円		
後期高齢者支援金	平成20年度	千円										
	21	4,086,196,007	2,666,741,228	1,251,635,058	589,093	5,212,066	321,288,777	1,419,454,779	1,292,419,085	127,035,694	千円	
	22	4,723,592,934	3,080,625,723	1,447,960,446	712,884	5,900,616	373,168,641	1,642,967,211	1,498,444,360	144,522,851	千円	
	23	5,194,352,505	3,247,657,350	1,477,516,703	770,158	5,923,007	422,548,556	1,723,663,169	1,576,498,293	147,164,876	千円	
24	5,317,175,605	3,402,521,059	1,518,617,361	820,052	5,971,055	456,640,319	1,791,831,446	1,645,291,840	146,539,606	千円		
24	5,317,175,605	3,500,979,368	1,571,351,001	800,187	6,052,058	462,347,844	1,816,196,237	1,670,620,277	145,575,959	千円		



医療給付費 (3-2ベース)	被用者保険										計	総計
	協会(一般)	組合健保	法第3条第2項 被保険者	船員保険	共済組合	計	市町村国保	国保組合	計	国保組合		
平成12年度	1,460,996,236	608,899,980	1,693,709	13,184,779	280,459,011	2,365,233,715	7,765,627,984	216,025,858	7,981,653,841	216,025,858	7,981,653,841	10,346,887,556
13	1,427,433,244	584,647,379	1,553,888	12,406,354	271,523,053	2,303,563,918	8,200,790,070	218,108,078	8,418,898,147	218,108,078	8,418,898,147	10,722,462,066
14	1,346,538,583	532,149,617	1,270,651	11,068,394	262,961,606	2,153,988,852	8,347,149,154	211,344,716	8,558,493,870	211,344,716	8,558,493,870	10,712,482,720
15	1,255,895,387	488,076,598	1,072,955	10,069,938	253,983,692	2,009,098,570	8,411,727,244	199,478,715	8,611,205,960	199,478,715	8,611,205,960	10,620,304,532
16	1,201,707,191	456,147,170	927,970	9,283,201	246,602,203	1,914,667,734	8,468,167,723	191,671,208	8,659,838,931	191,671,208	8,659,838,931	10,574,506,665
17	1,171,935,710	435,335,691	774,294	9,040,679	241,865,911	1,858,952,285	8,607,080,975	187,020,412	8,794,101,388	187,020,412	8,794,101,388	10,653,053,672
18	1,091,031,014	401,455,202	650,028	8,443,148	224,271,258	1,725,856,650	8,373,946,221	174,671,330	8,548,617,551	174,671,330	8,548,617,551	10,274,474,202
19	1,057,614,235	385,292,301	407,345	7,764,167	214,319,959	1,665,398,007	8,434,648,148	169,133,157	8,603,781,305	169,133,157	8,603,781,305	10,269,179,312
20	100,048,805	35,687,044	35,087	722,817	20,251,409	156,745,161	790,434,573	15,844,805	806,279,377	15,844,805	806,279,377	963,024,538
21	-289,662	-92,484	-251	-744	-77,729	-430,871	-4,078,128	-9,245	-4,087,374	-9,245	-4,087,374	-4,518,245
調整対象外医療費												
平成12年度	0	231,515	0	0	33,948	265,463	295,374	0	295,374	0	295,374	560,837
13	0	252,251	0	0	44,245	296,496	333,652	0	333,652	0	333,652	630,148
14	0	445,044	0	0	15,128	460,173	399,125	6,668	405,793	6,668	405,793	865,966
15	0	449,396	0	0	32,713	482,110	3,130,051	12,058	3,142,109	12,058	3,142,109	3,624,219
16	0	460,439	0	0	0	460,439	4,917,439	60,844	4,978,283	60,844	4,978,283	5,438,722
17	0	385,427	0	0	2,127	387,553	3,763,999	8,492	3,772,491	8,492	3,772,491	4,160,044
18	0	287,692	0	0	0	287,692	183,787	26,377	210,164	26,377	210,164	497,856
19	0	282,624	0	0	0	282,624	88,875	11,730	100,605	11,730	100,605	383,230
20	17,344,139	198,355	0	0	3,078	17,545,571	213,468	12,927	226,395	12,927	226,395	17,771,966
21	0	0	0	0	0	0	0	0	0	0	0	0
確定医療費拠出金												
平成12年度	2,136,474,736	1,734,704,704	2,075,200	14,011,116	545,284,541	4,432,550,297	2,536,846,778	240,125,091	2,776,971,869	240,125,091	2,776,971,869	7,209,522,166
13	2,188,922,294	1,763,087,107	1,935,229	13,612,779	563,257,301	4,530,814,710	2,730,908,588	244,143,891	2,975,052,480	244,143,891	2,975,052,480	7,505,867,190
14	2,135,802,060	1,702,270,541	1,628,837	12,394,208	547,536,387	4,399,632,034	2,775,052,685	243,249,369	3,018,302,054	243,249,369	3,018,302,054	7,417,934,089
15	2,095,160,570	1,561,888,085	1,404,592	10,859,285	515,076,418	4,184,388,950	2,651,512,669	235,919,941	2,887,432,610	235,919,941	2,887,432,610	7,071,821,560
16	1,977,180,973	1,430,960,025	1,268,734	9,422,273	472,100,647	3,890,932,651	2,520,695,071	219,350,366	2,740,045,437	219,350,366	2,740,045,437	6,630,978,088
17	1,872,702,085	1,340,013,061	1,071,602	8,676,550	439,978,434	3,662,441,732	2,392,320,372	206,269,654	2,598,590,026	206,269,654	2,598,590,026	6,261,031,758
18	1,720,136,256	1,200,141,426	866,828	7,702,398	395,748,924	3,324,595,832	2,189,973,658	189,002,169	2,378,975,827	189,002,169	2,378,975,827	5,703,571,659
19	1,680,839,937	1,143,516,837	594,393	6,950,491	377,108,203	3,209,009,862	2,115,786,460	183,462,746	2,299,249,206	183,462,746	2,299,249,206	5,508,259,068
20	147,911,932	109,134,488	53,128	670,585	37,853,199	295,623,333	206,621,240	17,840,151	224,461,391	17,840,151	224,461,391	520,084,723
21	-428,464	-464,576	-605	-1,320	-141,886	-1,036,850	-1,259,507	-55,594	-1,315,101	-55,594	-1,315,101	-2,351,951

(注) 平成20年度以降の医療給付費は、平成21年度については第三者行為によりマニピュレーションとなっている。

## 7. 退職者医療制度関係

### (1) 医療保険制度別年度別療養給付費確定拠出金及び標準報酬総額実績額

		協会けんぽ	組合健保	船員保険	共済組合	国保組合	合計
		億円	億円	億円	億円	億円	億円
確定療養給付費拠出金	平成15年度	6,582	6,489	32	2,750	131	15,984
	16	7,459	7,426	34	3,080	142	18,141
	17	8,668	8,725	39	3,520	160	21,111
	18	9,594	9,764	41	3,842	174	23,415
	19	10,722	10,969	46	4,160	187	26,084
	20	3,570	3,698	15	1,406	60	8,749
	21	2,441	2,464	11	1,003	41	5,960
	22	2,422	2,443	10	959	39	5,873
	23	2,858	2,926	12	1,139	45	6,980
	24	2,839	2,866	12	1,095	44	6,856
標準報酬総額	平成15年度	737,127	806,082	3,639	308,031	14,661	1,869,540
	16	737,770	809,593	3,406	304,682	14,030	1,869,481
	17	742,629	822,129	3,337	301,544	13,712	1,883,350
	18	751,746	838,277	3,251	301,016	13,605	1,907,895
	19	771,588	865,173	3,277	299,407	13,427	1,952,873
	20	762,910	872,018	3,282	300,366	12,928	1,951,504
	21	732,236	826,789	3,188	300,934	12,224	1,875,370
	22	727,162	830,034	3,099	287,772	11,760	1,859,826
	23	726,135	832,939	3,039	289,462	11,473	1,863,049
	24	733,355	835,233	3,042	282,798	11,335	1,865,764

(注) 平成21年度までは当該年度以降の保険者異動を考慮した後の数値であり、平成22年度以降は当該年度以降の保険者異動を考慮する前の数値である。

### (2) 国民健康保険の退職保険料の推移

		総額	増減率
		千円	%
退職保険料	平成15年度	545,711,237	11.5
	16	613,686,598	12.5
	17	684,414,214	11.5
	18	776,065,385	13.4
	19	840,027,351	8.2
	20	210,953,352	-74.9
	21	199,871,330	-5.3
	22	198,459,393	-0.7
	23	210,947,185	6.3
	24	198,946,870	-5.7

(注) 1. 国民健康保険事業年報を基に作成。  
2. 介護分は含んでいない。





(2) 若人計

平成24年度 医療費総括表(4~3ベース)

		件数	日数	給付費	医療費	受診率	1件当	1日当	1件当	1日当
							日数	医療費	医療費	医療費
				千円	千円		円	円	円	円
加入者計	診療費	14,798,491	195,727,842	-----	7,167,714,597	0.1324	13.23	36,621	484,354	64,126
	入院	744,182,496	1,160,680,771	-----	8,739,187,015	6.6578	1.56	7,529	11,743	78,185
	入院外	170,996,443	336,761,974	-----	2,149,719,571	1.5298	1.97	6,383	12,572	19,232
	計①	929,977,430	1,693,170,587	-----	10,056,821,183	8.3201	1.82	10,664	19,416	161,544
	薬剤支給②	432,813,078	547,353,284	-----	4,099,781,080					
	食事・生活療養費(差額支給除く)③	13,613,409	490,803,337	214,331,422	327,701,883					
	訪問看護療養費④	681,547	4,356,674	-----	47,365,514					
	食事・生活療養費(差額支給分)	71,321	-----	277,310	-----					
	療養送費	47,391,910	-----	270,622,793	374,104,647					
	移送費	1,304	-----	92,495	92,907					
	特別療養費	3,765	-----	38,401	51,591					
	高額療養費	16,034,547	-----	1,083,265,893	-----					
	一部負担返還金	-----	-----	7,326	-----					
附加給付	-----	-----	83,340,474	-----						
現物給付(①+②+③+④)	-----	-----	16,798,798,291	(再掲) 22,531,469,660						
合計	-----	-----	18,236,442,983	22,905,718,805					204,926	
70歳未満加入者	診療費	12,310,418	160,082,869	-----	5,801,624,827	0.1172	13.00	36,241	471,278	55,227
	入院	649,373,395	991,330,016	-----	7,404,710,043	6.1815	1.53	7,469	11,403	70,487
	入院外	153,951,714	299,760,303	-----	1,906,575,816	1.4655	1.95	6,360	12,384	18,149
	計①	815,635,526	1,451,173,189	-----	15,112,910,685	7.7642	1.78	10,414	18,529	143,863
	薬剤支給②	374,908,216	473,208,010	-----	3,387,278,962					
	食事・生活療養費(差額支給除く)③	11,225,167	400,520,453	173,526,662	265,882,236					
	訪問看護療養費④	599,619	3,780,095	-----	41,141,679					
	食事・生活療養費(差額支給分)	46,383	-----	169,742	-----					
	療養送費	42,531,039	-----	227,058,532	319,403,676					
	移送費	1,181	-----	88,825	89,227					
	特別療養費	3,634	-----	35,091	47,764					
	高額療養費	-----	-----	858,132,926	-----					
	一部負担返還金	-----	-----	7,326	-----					
附加給付	-----	-----	82,892,968	-----						
現物給付(①+②+③+④)	-----	-----	13,820,289,659	(再掲) 18,807,213,563						
合計	-----	-----	14,988,675,068	19,126,754,230					182,072	
(再掲) 未就学児	診療費	1,169,392	8,003,931	-----	466,601,269	0.1664	6.84	58,297	399,012	66,389
	入院	72,727,720	120,899,938	-----	636,439,805	10.3479	1.66	5,264	8,751	90,554
	入院外	8,785,249	12,964,223	-----	80,214,794	1.2500	1.48	6,187	9,131	11,413
	計①	82,682,361	141,868,092	-----	1,183,255,868	11.7643	1.72	8,341	14,311	168,357
	薬剤支給②	47,532,989	71,643,967	-----	245,313,903					
	食事・生活療養費(差額支給除く)③	892,723	14,052,877	5,398,112	9,036,778					
	訪問看護療養費④	44,506	259,092	-----	3,181,055					
	食事・生活療養費(差額支給分)	1,081	-----	3,102	-----					
	療養送費	2,001,241	-----	10,855,204	13,563,600					
	移送費	138	-----	7,296	7,296					
	特別療養費	397	-----	2,890	3,582					
	高額療養費	-----	-----	12,480,463	-----					
	一部負担返還金	-----	-----	1,087,873	-----					
附加給付	-----	-----	1,181,162,562	(再掲) 1,440,787,604						
現物給付(①+②+③+④)	-----	-----	1,205,599,390	1,454,362,082					206,931	
合計	-----	-----	1,205,599,390	1,454,362,082					206,931	
70歳以上加入者	診療費	2,488,073	35,644,973	-----	1,366,089,770	0.3700	14.33	38,325	549,055	203,136
	入院	94,809,102	169,350,755	-----	1,334,476,972	14.0980	1.79	7,880	14,075	198,435
	入院外	17,044,729	37,001,671	-----	243,143,755	2.5345	2.17	6,571	14,265	36,155
	計①	114,341,903	249,997,398	-----	2,949,710,498	17.0025	2.12	12,164	25,745	437,727
	薬剤支給②	57,904,862	74,145,274	-----	712,502,117					
	食事・生活療養費(差額支給除く)③	2,388,242	90,282,884	40,804,761	61,819,647					
	訪問看護療養費④	81,928	576,579	-----	6,223,835					
	食事・生活療養費(差額支給分)	24,938	-----	107,568	-----					
	療養送費	4,860,871	-----	43,564,262	54,700,971					
	移送費	123	-----	3,669	3,680					
	特別療養費	131	-----	3,311	3,827					
	高額療養費	-----	-----	225,132,967	-----					
	一部負担返還金	-----	-----	447,506	-----					
附加給付	-----	-----	2,978,508,632	(再掲) 3,724,256,097						
現物給付(①+②+③+④)	-----	-----	3,247,767,915	3,778,964,575					561,928	
合計	-----	-----	3,247,767,915	3,778,964,575					561,928	
(再掲) 70~74歳一般所得者	診療費	2,305,481	33,553,001	-----	1,261,379,601	0.3758	14.55	37,594	547,122	205,595
	入院	86,919,158	156,428,433	-----	1,222,846,823	14.1671	1.80	7,817	14,069	199,314
	入院外	15,342,436	33,502,846	-----	221,629,612	2.5007	2.18	6,615	14,446	36,124
	計①	104,567,075	223,484,281	-----	2,705,856,037	17.0436	2.18	12,108	25,877	441,032
	薬剤支給②	53,132,941	68,261,004	-----	654,462,950					
	食事・生活療養費(差額支給除く)③	2,214,002	85,255,554	38,706,488	58,400,229					
	訪問看護療養費④	75,527	530,738	-----	5,732,592					
	食事・生活療養費(差額支給分)	24,895	-----	107,370	-----					
	療養送費	4,466,190	-----	40,881,237	50,880,923					
	移送費	99	-----	3,167	3,177					
	特別療養費	131	-----	3,311	3,827					
	高額療養費	-----	-----	204,919,365	-----					
	一部負担返還金	-----	-----	279,247	-----					
附加給付	-----	-----	2,762,535,408	(再掲) 3,424,451,808						
現物給付(①+②+③+④)	-----	-----	3,008,729,105	3,475,339,735					566,452	
合計	-----	-----	3,008,729,105	3,475,339,735					566,452	
(再掲) 70~74歳現役並み所得者	診療費	182,592	2,091,971	-----	104,710,169	0.3096	11.46	50,053	573,466	177,559
	入院	7,889,943	12,922,322	-----	111,630,149	13.3791	1.64	8,639	14,148	189,293
	入院外	1,702,293	3,498,825	-----	21,514,142	2.8866	2.06	6,149	12,638	36,482
	計①	9,774,829	18,513,118	-----	237,854,461	16.5753	1.89	12,848	24,333	403,333
	薬剤支給②	4,771,921	5,884,270	-----	58,039,167					
	食事・生活療養費(差額支給除く)③	174,240	5,027,330	2,098,273	3,419,418					
	訪問看護療養費④	6,401	45,841	-----	491,243					
	食事・生活療養費(差額支給分)	43	-----	198	-----					
	療養送費	394,681	-----	2,683,024	3,820,048					
	移送費	24	-----	503	503					
	特別療養費	-----	-----	20,213,602	-----					
	高額療養費	-----	-----	168,259	-----					
	一部負担返還金	-----	-----	215,973,224	(再掲) 299,804,289					
附加給付	-----	-----	239,038,810	303,624,840					514,861	
現物給付(①+②+③+④)	-----	-----	239,038,810	303,624,840					514,861	
合計	-----	-----	239,038,810	303,624,840					514,861	
世帯合算高額療養費	615,506	-----	31,645,136	-----						
高額介護合算療養費	18,404	-----	411,415	-----						
合算高額療養附加金	107,844	-----	4,287,191	-----						
その他	850,028	-----	8,294,556	-----						
総計	-----	-----	18,281,081,280	22,905,718,805					204,926	
加入者計	-----	-----	18,281,081,280	22,905,718,805					204,926	
年度平均加入者数	-----	-----	-----	-----						
70歳未満加入者	105,050,416	-----	-----	-----						
(再掲) 未就学児	7,028,257	-----	-----	-----						
70歳以上加入者	6,724,998	-----	-----	-----						
(再掲) 70~74歳一般所得者	6,135,276	-----	-----	-----						
(再掲) 70~74歳現役並み所得者	589,722	-----	-----	-----						
加入者計	111,775,415	-----	-----	-----						
実効給付率	-----	-----	-----	-----						
70歳未満加入者	78.32	-----	-----	-----						
(再掲) 未就学児	83.24	-----	-----	-----						
70歳以上加入者	87.33	-----	-----	-----						
(再掲) 70~74歳一般所得者	87.96	-----	-----	-----						
(再掲) 70~74歳現役並み所得者	80.10	-----	-----	-----						
加入者計	79.81	-----	-----	-----						

- (注) 1. 共済組合の件数、日数、給付費、医療費は実績値(2~1ベース)に基づく4~3ベースの推計値である。  
2. 船員保険の被保険者70歳未満及び70歳以上は下船後の療養補償を含んだ推計値である。  
3. 高額療養費の現物給付分は、被用者保険は療養の給付費に、国保は高額療養費の欄に計上している。  
4. 高額療養費には直営取扱分を含む。  
5. 市町村国保の4~3ベースの現物給付分の数値は、各保険者からの3~2ベースの報告値に対して事業月報の数値を用いて加減を行った保険局調査推計値である。  
6. その他は国保の任意給付のうち医療給付に充てられた額である。  
7. 実効給付率は、保険局調査において推計した年齢階級別の高額療養費等を含めて算出している。  
8. 世帯合算高額療養費は、被用者保険は世帯合算高額療養費に、国保は高額療養費の欄に計上している。  
9. 現物給付の給付費には③食事・生活療養費(差額支給除く)が再掲されている。

		件数	日数	給付費		医療費		受診率	1件当 日数	1日当 医療費	1件当 医療費	1人当 医療費
				千円	円	千円	円					
加入者計	入院	6,635,706	65,450,806	2,555,229,929	( 3,000,577,976 )	0.0901	9.86	45,845	452,187	40,759		
	診療費			2,615,046,291	( 3,098,933,557 )			47,348	467,000	42,095		
	入院外	441,265,823	657,197,979	3,391,458,217	( 4,593,735,464 )	5.9940	1.49	6,990	10,410	62,400		
	歯科	106,033,980	201,115,380	902,403,629	( 1,270,084,853 )	1.4403	1.90	6,315	11,978	17,252		
	計	553,935,509	923,764,165	6,849,335,353	( 8,864,398,260 )	7.5245	1.67	6,318	11,984	17,600		
	薬剤支給	252,033,427	315,829,133	1,504,448,916	( 2,081,748,599 )							
	食事・生活療養費(差額支給除く)	5,898,632	149,394,633	60,172,067	( 98,942,069 )							
	医科	5,823,914	148,497,833	59,816,361	( 98,355,581 )							
	歯科	74,718	896,800	355,706	( 586,488 )							
	訪問看護療養費	215,677	1,358,501	11,094,212	( 15,245,795 )							
	食事・生活療養費(差額支給分)	4,630	105,894	23,360	( 29,360 )							
	療養費	28,115,530	-----	135,010,599	( 190,713,189 )							
	療養送	734	-----	56,526	( 56,526 )							
特別療養費	3,765	-----	38,401	( 51,591 )								
高額療養費	887,933	-----	68,765,332	( ----- )								
一部負担返還金	-----	-----	7,326	( ----- )								
付加給	-----	-----	83,340,474	( ----- )								
合計	-----	-----	8,712,054,239	( 11,251,156,062 )						152,832		
被保険者(70歳未満)	入院	3,015,248	28,041,819	1,211,769,316	( 1,433,069,999 )	0.0760	9.30	51,105	475,274	36,115		
	診療費			1,237,406,147	( 1,475,034,419 )			52,601	489,192	37,172		
	入院外	213,763,106	304,996,848	1,694,634,736	( 2,333,786,882 )	5.3871	1.43	7,652	10,918	58,814		
	歯科	56,269,202	112,100,317	509,805,728	( 725,181,260 )	1.4180	1.99	6,469	12,888	18,275		
	計	273,407,555	445,138,985	3,416,209,779	( 4,929,038,141 )	6.8811	1.63	6,472	12,893	18,283		
	薬剤支給	118,361,811	140,356,727	759,862,435	( 1,072,194,772 )							
	食事・生活療養費(差額支給除く)	2,749,771	63,522,747	25,827,800	( 42,280,952 )							
	医科	2,711,693	63,038,932	25,636,831	( 41,964,420 )							
	歯科	38,078	483,815	190,969	( 316,532 )							
	訪問看護療養費	32,623	224,527	1,773,367	( 2,518,807 )							
	食事・生活療養費(差額支給分)	1,932	48,537	10,535	( 10,535 )							
	療養費	17,262,910	-----	77,858,031	( 111,225,771 )							
	療養送	321	-----	31,998	( 31,998 )							
特別療養費	2,115	-----	18,165	( 25,422 )								
高額療養費	449,510	-----	39,782,453	( ----- )								
一部負担返還金	-----	-----	7,326	( ----- )								
付加給	-----	-----	48,830,921	( ----- )								
合計	-----	-----	4,370,212,711	( 5,720,315,968 )						144,158		
被扶養者(70歳未満)	入院	3,285,504	32,919,435	1,169,977,058	( 1,380,246,919 )	0.0996	10.02	41,928	420,102	41,825		
	診療費			1,199,458,513	( 1,428,967,419 )			43,408	434,931	43,301		
	入院外	214,304,836	328,886,708	1,538,333,662	( 2,066,700,273 )	6.4939	1.53	6,284	9,644	62,626		
	歯科	47,386,175	83,906,710	365,968,614	( 511,646,567 )	1.4359	1.77	6,095	10,972	15,496		
	計	264,976,515	445,712,853	3,074,279,334	( 3,858,341,263 )	8.0294	1.68	6,098	10,977	15,504		
	薬剤支給	125,705,837	165,446,588	664,410,970	( 909,072,273 )							
	食事・生活療養費(差額支給除く)	2,828,062	74,620,118	29,635,603	( 48,972,996 )							
	医科	2,792,761	74,233,573	29,481,455	( 48,720,500 )							
	歯科	35,301	386,545	154,147	( 252,496 )							
	訪問看護療養費	172,137	1,051,468	8,551,259	( 11,830,431 )							
	食事・生活療養費(差額支給分)	2,475	49,545	16,953	( 16,953 )							
	療養費	10,456,166	-----	54,954,467	( 76,682,939 )							
	療養送	400	-----	23,049	( 23,049 )							
特別療養費	1,519	-----	16,926	( 22,341 )								
高額療養費	428,488	-----	28,845,521	( ----- )								
一部負担返還金	-----	-----	34,062,147	( ----- )								
付加給	-----	-----	3,894,796,228	( 5,004,945,292 )						151,662		
(再掲)未就学児	入院	947,085	6,427,053	328,341,454	( 374,645,537 )	0.1665	6.79	58,292	395,578	65,864		
	診療費			332,630,391	( 381,836,853 )			59,411	403,171	67,128		
	入院外	60,008,202	100,158,776	420,448,781	( 524,942,810 )	10.5496	1.67	5,241	8,748	92,287		
	歯科	7,183,574	10,416,497	51,510,184	( 64,248,955 )	1.2629	1.45	6,168	8,944	11,295		
	計	68,138,861	117,002,326	51,523,394	( 64,270,811 )	11.9790	1.72	6,170	8,947	11,299		
	薬剤支給	39,300,753	59,338,134	162,727,071	( 203,105,738 )							
	食事・生活療養費(差額支給除く)	723,296	11,214,544	4,302,147	( 7,213,172 )							
	医科	720,156	11,181,197	4,288,937	( 7,191,316 )							
	歯科	3,140	33,347	13,210	( 21,856 )							
	訪問看護療養費	35,874	210,783	2,072,309	( 2,592,106 )							
	食事・生活療養費(差額支給分)	649	7,327	2,664	( 2,664 )							
	療養費	1,949,755	-----	10,211,301	( 12,764,117 )							
	療養送	105	-----	6,205	( 6,205 )							
特別療養費	397	-----	2,890	( 3,582 )								
高額療養費	42,722	-----	3,121,858	( ----- )								
一部負担返還金	-----	-----	1,087,873	( ----- )								
付加給	-----	-----	983,634,736	( 1,189,522,222 )						209,122		
70歳以上加入者	入院	334,954	4,489,552	173,483,556	( 187,261,058 )	0.3577	13.40	41,710	559,065	199,993		
	診療費			178,181,631	( 194,931,719 )			43,419	581,966	208,185		
	入院外	13,197,882	23,314,423	158,499,819	( 193,248,309 )	14.0952	1.77	8,289	14,642	206,387		
	歯科	2,378,603	5,108,353	26,629,287	( 33,509,522 )	2.5403	2.15	6,560	14,088	35,788		
	計	15,911,438	32,912,327	26,639,876	( 33,526,982 )	16.9933	2.07	6,563	14,095	35,806		
	薬剤支給	7,965,779	10,025,818	35,802,062	( 414,218,899 )							
	食事・生活療養費(差額支給除く)	320,799	11,251,768	4,708,665	( 7,688,121 )							
	医科	319,460	11,225,328	4,698,075	( 7,670,661 )							
	歯科	1,339	26,440	10,589	( 17,460 )							
	訪問看護療養費	10,917	82,506	769,586	( 896,557 )							
	食事・生活療養費(差額支給分)	223	7,812	1,872	( 1,872 )							
	療養費	396,462	-----	2,198,101	( 2,804,480 )							
	療養送	13	-----	1,479	( 1,480 )							
特別療養費	131	-----	3,311	( 3,827 )								
高額療養費	9,935	-----	137,358	( ----- )								
一部負担返還金	-----	-----	447,046,050	( 525,894,803 )								
付加給	-----	-----	863,634,736	( 1,189,522,222 )						561,651		
(再掲)70歳以上一般所得者	入院	289,693	3,993,616	150,561,157	( 161,453,151 )	0.3624	13.79	40,430	557,360	201,974		
	診療費			154,770,528	( 168,337,030 )			42,152	581,088	210,572		
	入院外	11,281,621	20,175,924	137,439,876	( 164,671,173 )	14.1121	1.79	8,162	14,596	205,986		
	歯科	1,966,191	4,275,585	23,074,851	( 28,452,961 )	2.4595	2.17	6,655	14,471	35,592		
	計	13,537,505	28,445,126	311,075,883	( 354,587,291 )	16.9340	2.10	6,658	14,479	35,611		
	薬剤支給	6,832,178	8,631,928	28,939,086	( 35,967,118 )							
	食事・生活療養費(差額支給除く)	277,741	10,082,172	4,218,881	( 6,889,546 )							
	医科	276,558	10,058,463	4,209,371	( 6,873,673 )							
	歯科	1,183	23,709	9,510	( 15,673 )							
	訪問看護療養費	9,506	71,484	683,657	( 779,528 )							
	食事・生活療養費(差額支給分)	196	7,001	1,699	( 1,699 )							
	療養費	334,413	-----	1,879,636	( 2,349,530 )							
	療養送	13	-----	1,288	( 1,288 )							
特別療養費	131	-----	3,311	( 3,827 )								
高額療養費	7,927	-----	73,332	( ----- )								
一部負担返還金	-----	-----	279,247	( ----- )								
付加給	-----	-----	388,064,330	( 450,578,128 )						563,626		
(再掲)70歳現役並み所得者	入院	45,261	495,935	22,322,399	( 25,797,901 )	0.3306	10.96	52,019	569,983	188,428		
	診療費			22,411,104	( 26,594,689 )			53,625	587,587	194,248		
	入院外	1,916,260	3,138,499	21,049,943	( 28,577,137 )	13.9964	1.64	9,105	14,913	208,728		
	歯科	412,412	832,768	3,554,436	( 5,056,561 )	3.0123	2.02	6,072	12,261	36,933		
	計	2,373,934	4,467,202	47,526,779	( 59,431,598 )	17.3393	1.88	6,074	12,265	36,946		
	薬剤支給	1,133,601	1,393,866	10,328,115	( 14,514,332 )							
	食事・生活療養費(差額支給除く)	43,058	1,169,596	489,784	( 798,575 )							
	医科	42,902</										

		件数	日数	給付費		医療費	受診率	1件当り		1日当り		1人当り	
				千円	円			日数	円	日数	円	円	円
加入者計	入院	3,431,712	35,505,445	1,363,565,736	(1,396,755,909)	1,582,684,355	0.0980	10.35	44,576	461,194	45,204	46,759	
	診療費	209,740,564	316,457,948	1,674,227,206	(1,674,227,206)	2,260,608,104	5.9906	1.51	7,143	10,778	64,567	17,602	
	入院外	49,549,308	96,921,532	438,435,050	(438,435,050)	616,277,297	1.4152	1.96	6,359	12,438	17,602	17,602	
	計	262,721,584	448,884,925	3,476,227,981	(3,476,227,981)	4,459,569,755	7.5038	1.71	6,362	12,444	17,610	17,610	
	薬剤支給給付	119,013,488	151,408,247	738,888,408	(738,888,408)	1,020,082,037							
	食事・生活療養費(差額支給分除く)	3,062,140	82,380,343	33,370,855	(33,370,855)	54,727,961							
	医科	3,026,572	81,923,649	33,190,173	(33,190,173)	54,429,050							
	歯科	35,568	456,694	180,682	(180,682)	298,911							
	訪問看護療養費	106,259	687,511	5,574,523	(5,574,523)	7,634,584							
	食事・生活療養費(差額支給分)	2,464	73,274	12,123	(12,123)								
	療養費	14,774,084	209	74,545,383	(74,545,383)	105,464,447							
	療養費	209	7,100	7,100	(7,100)	7,100							
	高額療養費	345,960		24,656,863	(24,656,863)								
合計	119,013,488	151,408,247	4,353,283,747	(4,353,283,747)	5,647,485,885							161,302	
被保険者(70歳未満)	入院	1,584,357	15,295,329	657,037,820	(671,187,132)	767,273,054	0.0809	9.65	50,164	484,280	39,168	40,348	
	診療費	106,291,110	154,029,163	856,233,684	(856,233,684)	1,179,380,594	5.4259	1.45	7,657	11,096	60,205	64,642	
	入院外	27,603,737	56,420,387	257,643,495	(257,643,495)	366,225,560	1.4091	2.04	6,491	13,267	18,695	18,695	
	計	135,479,204	225,744,879	1,170,915,000	(1,170,915,000)	2,312,879,207	6.9159	1.67	10,246	17,072	118,067	118,067	
	薬剤支給給付	58,899,739	71,207,174	383,392,301	(383,392,301)	540,351,752							
	食事・生活療養費(差額支給分除く)	1,453,949	34,919,738	14,249,823	(14,249,823)	23,286,783							
	医科	1,434,938	34,665,902	14,149,312	(14,149,312)	23,120,568							
	歯科	19,011	253,836	100,512	(100,512)	166,215							
	訪問看護療養費	16,477	112,529	885,437	(885,437)	1,250,333							
	食事・生活療養費(差額支給分)	1,199	33,858	5,463	(5,463)								
	療養費	9,552,274		45,714,994	(45,714,994)	65,307,134							
	療養費	78		3,330	(3,330)	3,330							
	高額療養費	184,885		13,596,205	(13,596,205)								
合計	1,631,786	17,324,610	2,228,762,553	(2,228,762,553)	2,943,078,539							150,238	
被扶養者(70歳未満)	入院	1,631,786	17,324,610	594,647,633	(610,660,254)	694,675,801	0.1100	10.62	40,098	425,715	46,848	48,623	
	診療費	95,163,942	147,693,388	717,577,795	(717,577,795)	958,575,507	6.4174	1.55	6,490	10,073	64,721	64,721	
	入院外	20,510,319	37,369,745	164,309,474	(164,309,474)	229,314,573	1.3831	1.82	6,136	11,180	15,464	15,464	
	計	117,306,047	202,387,743	1,476,534,901	(1,476,534,901)	1,882,565,881	7.9105	1.73	9,302	16,048	126,951	126,951	
	薬剤支給給付	55,162,856	73,854,064	304,796,434	(304,796,434)	416,202,432							
	食事・生活療養費(差額支給分除く)	1,402,268	40,214,122	16,086,090	(16,086,090)	26,487,885							
	医科	1,386,535	40,027,953	16,012,621	(16,012,621)	26,366,224							
	歯科	15,733	186,169	73,469	(73,469)	121,661							
	訪問看護療養費	83,427	527,673	4,250,541	(4,250,541)	5,874,364							
	食事・生活療養費(差額支給分)	1,100	32,980	5,559	(5,559)								
	療養費	4,978,349		27,589,173	(27,589,173)	38,569,449							
	療養費	122		3,502	(3,502)	3,502							
	高額療養費	158,324		10,997,847	(10,997,847)								
合計	1,631,786	17,324,610	1,840,264,048	(1,840,264,048)	2,369,703,514							159,801	
(再掲)未就学児	入院	445,207	2,997,467	151,367,132	(153,367,974)	172,322,330	0.1753	6.73	57,658	388,195	58,052	69,372	
	診療費	26,608,359	44,722,578	188,721,133	(188,721,133)	235,613,953	10.4772	1.68	5,268	8,855	92,774	92,774	
	入院外	3,141,109	4,734,547	23,304,564	(23,304,564)	29,056,721	1.2368	1.51	6,137	9,250	11,441	11,441	
	計	30,194,675	52,454,592	363,392,830	(363,392,830)	437,498,004	11.8893	1.74	8,341	14,489	17,265	17,265	
	薬剤支給給付	17,183,188	26,505,388	71,791,926	(71,791,926)	89,576,232							
	食事療養費(差額支給分除く)	335,926	9,226,912	2,007,117	(2,007,117)	3,363,717							
	医科	334,351	5,211,106	2,000,842	(2,000,842)	3,353,398							
	歯科	1,475	15,806	6,275	(6,275)	10,379							
	家族訪問看護療養費	14,772	89,408	884,393	(884,393)	1,103,069							
	食事療養費(差額支給分)	264	4,265	689	(689)								
	療養費	852,716		4,724,467	(4,724,467)	5,905,584							
	療養費	33		910	(910)	910							
	高額療養費	20,464		1,430,457	(1,430,457)								
合計	445,207	2,997,467	444,232,789	(444,232,789)	537,447,576							211,623	
70歳以上加入者	入院	215,569	2,885,506	111,880,283	(114,908,523)	120,735,500	0.3633	13.39	41,842	560,078	203,499	211,829	
	診療費	8,285,512	14,735,397	100,415,727	(100,415,727)	122,652,002	13.9652	1.78	8,324	14,803	206,729	206,729	
	入院外	1,435,252	3,131,400	16,482,081	(16,482,081)	20,748,200	2.4191	2.18	6,622	14,448	34,952	34,952	
	計	9,936,333	20,752,303	228,778,090	(228,778,090)	264,124,667	16.7476	2.09	12,727	26,582	445,180	445,180	
	薬剤支給給付	4,950,903	6,347,009	50,699,673	(50,699,673)	63,527,852							
	食事・生活療養費(差額支給分除く)	205,923	7,246,483	3,034,942	(3,034,942)	4,953,294							
	医科	205,099	7,229,794	3,028,241	(3,028,241)	4,942,259							
	歯科	824	16,689	6,701	(6,701)	11,036							
	訪問看護療養費	6,355	47,309	438,545	(438,545)	509,888							
	食事・生活療養費(差額支給分)	165	6,436	1,100	(1,100)								
	療養費	243,461		1,241,716	(1,241,716)	1,587,863							
	療養費	9		268	(268)	268							
	高額療養費	2,751		62,511	(62,511)								
合計	215,569	2,885,506	284,257,146	(284,257,146)	334,703,832							564,140	
(再掲)70~74歳一般所得者	入院	185,431	2,554,869	96,741,867	(99,441,917)	103,689,175	0.3669	13.78	40,585	559,179	205,142	213,862	
	診療費	7,042,090	12,657,111	86,446,437	(86,446,437)	103,689,378	13.9323	1.80	8,192	14,724	205,143	205,143	
	入院外	1,180,383	2,607,241	14,225,627	(14,225,627)	17,529,535	2.3353	2.21	6,723	14,851	34,681	34,681	
	計	8,407,904	17,819,221	100,415,727	(100,415,727)	122,652,002	16.6345	2.12	12,622	26,750	444,966	444,966	
	薬剤支給給付	4,223,343	5,434,286	45,844,537	(45,844,537)	53,915,094							
	食事・生活療養費(差額支給分除く)	177,234	6,462,950	2,705,981	(2,705,981)	4,417,323							
	医科	176,518	6,448,181	2,700,050	(2,700,050)	4,407,555							
	歯科	716	14,769	5,931	(5,931)	9,768							
	訪問看護療養費	5,568	41,365	392,410	(392,410)	446,492							
	食事・生活療養費(差額支給分)	141	5,742	981	(981)								
	療養費	202,214		1,041,692	(1,041,692)	1,302,115							
	療養費	9		227	(227)	227							
	高額療養費	2,122		34,924	(34,924)								
合計	185,431	2,554,869	245,434,982	(245,434,982)	284,989,340							563,833	
(再掲)70~74歳現役並み所得者	入院	30,138	330,637	15,138,415	(15,138,415)	17,046,325	0.3431	10.97	51,556	565,609	194,041	200,128	
	診療費	1,243,422	2,078,286	15,466,806	(15,466,806)	17,581,028	14.1541	1.67	53,173	583,351	200,128	215,855	
	入院外	254,869	524,159	2,256,454	(2,256,454)	3,207,629	2.9012	2.06	6,120	12,585	36,513	36,513	
	計	1,528,429	2,933,082	31,364,159	(31,364,159)	39,214,578	17.3984	1.92	13,370	25,658	446,409	446,409	
	薬剤支給給付	727,560	912,723	6,854,836	(6,854,836)	9,612,758							
	食事												

(5) 組合健保 平成24年度 医療費総括表(4~3ページ)

	件数	日数	給付費	医療費	受診率	1件当 日数	1日当 医療費		1件当 医療費		1人当 医療費	
							円	円	円	円	円	円
加入者計	入院	2,394,592	22,168,086	900,389,296	1,069,989,400	0.0813	9.26	48,267	446,836	36,333	37,438	
	診療費	175,031,250	257,635,496	1,296,010,533	1,759,786,653	5.9435	1.47	6,831	10,554	59,757	17,126	
	入院外 歯科	43,201,764	80,074,892	357,754,021	504,353,612	1.4670	1.85	6,299	11,674	17,126	17,133	
	計	220,627,606	359,878,474	2,554,158,654	3,268,534,877	7.4918	1.63	6,301	11,679	93,610	113,216	
	薬剤支給 食事・生活療養費(差額支給分除く)	101,284,266	128,030,339	580,076,675	804,891,949							
	医科	2,097,200	49,580,686	19,833,835	32,731,207							
	歯科	2,068,765	49,255,908	19,704,329	32,519,193							
	訪問看護療養費	29,435	324,178	129,507	212,014							
	食事・生活療養費(差額支給分)	82,372	505,179	4,156,263	5,746,952							
	療養費	1,377	32,594	10,114	10,114							
	移送費	9,750,770	-----	44,207,566	62,439,051							
	高額療養費	371	-----	30,302	30,302							
	一部負担還元金又は家族療養費付加金	464,964	-----	32,949,080	-----							
	訪問看護療養費付加金又は家族療養費付加金	1,797,802	-----	56,360,124	-----							
計	730	-----	6,771	-----								
合計	-----	-----	3,291,795,110	4,239,969,058							143,976	
被保険者(70歳未満)	入院	1,067,487	9,446,993	420,553,114	503,293,211	0.0688	8.85	53,339	472,037	32,470	33,369	
	診療費	81,202,678	113,917,295	631,570,323	868,632,756	5.2326	1.40	7,625	10,697	65,974	18,029	
	入院外 歯科	22,113,408	43,184,142	196,481,532	279,784,886	1.4250	1.95	6,479	12,652	18,029	18,036	
	計	104,383,573	166,548,430	1,248,050,669	1,652,310,853	6.7264	1.60	9,921	15,829	106,473	106,473	
	薬剤支給 食事・生活療養費(差額支給分除く)	45,268,595	54,149,229	284,303,994	401,777,528							
	医科	967,719	21,164,848	8,566,607	14,065,891							
	歯科	953,145	20,983,305	8,493,465	13,950,896							
	訪問看護療養費	14,574	176,543	69,122	114,995							
	食事・生活療養費(差額支給分)	12,107	84,923	671,710	963,902							
	療養費	630	14,657	4,158	4,158							
	移送費	5,566,631	-----	23,023,051	32,890,073							
	高額療養費	173	-----	14,439	14,439							
	一部負担還元金又は家族療養費付加金	262,766	-----	19,784,420	-----							
	訪問看護療養費付加金又は家族療養費付加金	1,072,991	-----	32,504,624	-----							
計	261	-----	3,839	-----								
合計	-----	-----	1,617,481,511	2,102,022,686							135,452	
被扶養者(70歳未満)	入院	1,233,029	11,484,298	430,926,471	513,287,479	0.0903	9.31	44,695	416,282	37,597	38,804	
	診療費	89,901,343	136,877,987	640,852,864	829,762,575	6.5851	1.52	7,625	10,697	65,974	18,029	
	入院外 歯科	20,315,090	35,275,104	153,023,707	214,168,088	1.4880	1.74	6,071	10,542	15,687	15,694	
	計	111,449,462	183,637,389	1,202,270,387	1,562,519,640	8.1635	1.65	8,509	14,020	114,452	114,452	
	薬剤支給 食事・生活療養費(差額支給分除く)	70,538,420	87,338,063	420,553,114	580,076,675							
	医科	1,039,816	25,344,526	9,983,773	16,567,157							
	歯科	1,026,362	25,203,805	9,926,393	16,475,097							
	訪問看護療養費	13,454	140,721	57,390	92,060							
	食事・生活療養費(差額支給分)	66,600	392,430	3,232,272	4,484,881							
	療養費	4,097,345	16,566	5,524	5,524							
	移送費	196	-----	20,638,421	28,851,476							
	高額療養費	196	-----	15,878	15,878							
	一部負担還元金又は家族療養費付加金	695,176	-----	13,105,454	-----							
	訪問看護療養費付加金又は家族療養費付加金	464	-----	23,471,204	-----							
計	-----	-----	3,907	-----								
合計	-----	-----	1,544,973,930	1,986,014,098							145,472	
(再掲)未就学児	入院	368,575	2,528,988	133,660,397	152,292,869	0.1554	6.86	60,219	412,194	64,219	65,427	
	診療費	25,092,349	41,578,706	174,148,830	217,433,391	10.9810	1.66	5,229	8,665	91,688	91,688	
	入院外 歯科	3,039,448	4,288,354	21,447,953	26,761,953	1.2817	1.41	6,241	8,805	11,285	11,289	
	計	28,500,372	48,396,048	212,424,815	267,760,395	12.0181	1.70	8,193	13,912	167,192	167,192	
	薬剤支給 食事・生活療養費(差額支給分除く)	16,683,796	25,202,409	68,268,622	85,234,906							
	医科	279,997	4,470,001	1,712,950	2,873,472							
	歯科	278,794	4,456,802	1,707,732	2,865,040							
	訪問看護療養費	1,203	13,199	5,218	5,218							
	食事・生活療養費(差額支給分)	16,113	91,402	899,229	1,128,219							
	療養費	198	3,062	998	998							
	移送費	706,712	-----	3,539,101	4,423,877							
	高額療養費	51	-----	4,238	4,238							
	一部負担還元金又は家族療養費付加金	16,241	-----	1,247,311	-----							
	訪問看護療養費付加金又は家族療養費付加金	27,064	-----	746,348	-----							
計	0	-----	0	-----								
合計	-----	-----	405,675,652	490,153,125							206,689	
70歳以上加入者	入院	94,076	1,236,795	48,909,011	52,808,711	0.3379	13.15	42,698	561,341	189,700	189,700	
	診療費	3,927,229	6,840,214	46,120,001	56,089,224	14.1074	1.74	8,200	14,282	201,484	201,484	
	入院外 歯科	773,266	1,615,646	8,245,782	9,745,782	2.7777	2.09	6,437	13,450	37,361	37,361	
	計	4,794,571	9,692,655	103,277,794	119,298,573	17.2231	2.02	12,308	24,882	428,546	428,546	
	薬剤支給 食事・生活療養費(差額支給分除く)	2,427,251	3,053,047	23,525,569	29,539,355							
	医科	89,665	3,071,312	1,283,456	2,098,159							
	歯科	89,298	3,063,780	1,280,450	2,094,200							
	訪問看護療養費	407	7,514	3,005	4,959							
	食事・生活療養費(差額支給分)	3,665	27,826	252,282	298,169							
	療養費	35	1,371	432	432							
	移送費	96,794	-----	546,094	697,502							
	高額療養費	2	-----	515	515							
	一部負担還元金又は家族療養費付加金	5,725	-----	59,205	-----							
	訪問看護療養費付加金又は家族療養費付加金	29,635	-----	384,297	-----							
計	5	-----	25	-----								
合計	-----	-----	129,329,668	151,932,274							545,773	
(再掲)70歳以上一般所得者	入院	81,112	1,093,920	42,352,113	45,428,028	0.3428	13.49	41,528	560,065	191,976	191,976	
	診療費	3,249,986	5,922,790	43,493,669	47,294,070	14.1568	1.77	8,082	14,282	201,484	201,484	
	入院外 歯科	639,755	1,352,381	7,139,709	8,820,260	2.7036	2.11	6,522	13,787	37,274	37,274	
	計	4,070,853	8,369,091	89,547,641	102,114,437	17.2031	2.06	12,201	25,084	431,528	431,528	
	薬剤支給 食事・生活療養費(差額支給分除く)	2,077,027	2,627,956	20,553,908	25,344,526							
	医科	77,405	2,736,798	1,144,263	1,870,500							
	歯科	77,040	2,730,064	1,141,556	1,866,042							
	訪問看護療養費	365	6,734	2,707	4,458							
	食事・生活療養費(差額支給分)	3,092	23,022	214,579	247,427							
	療養費	34	1,254	397	397							
	移送費	81,458	-----	462,739	578,423							
	高額療養費	2	-----	439	439							
	一部負担還元金又は家族療養費付加金	4,568	-----	29,236	-----							
	訪問看護療養費付加金又は家族療養費付加金	17,411	-----	222,195	-----							
計	3	-----	21	-----								
合計	-----	-----	112,175,368	130,155,267							550,027	
(再掲)70歳以上現役並み所得者	入院	12,964	142,875	6,556,898	7,380,883	0.3106	11.02	51,658	569,321	176,801	176,801	
	診療費	577,243	917,424	6,064,183	6,823,075	13.8276	1.59	8,963	14,245	196,980	196,980	
	入院外 歯科	133,511	263,265	1,109,073	1,580,379	3.1962	1.97	6,005	11,841	37,869	37,869	
	計	723,718	1,323,564	8,173,256	9,403,454	17.3363	1.83	12,983	23,744	411,636	411,636	
	薬剤支給 食事・生活療養費(差額支給分除く)	350,224	425,072	2,971,701	4,195,315							
	医科	12,260	334,514	139,193	227,659							
	歯科	12,218	333,734	138,895	227,158							
	訪問看護療養費	42	790	298	501							

		件数	日数	給付費		医療費		受診率	1件当り日数	1日当り医療費	1件当り医療費	1人当り医療費	
				千円	円	千円	円						
加入者計	入院	1,003	9,453	436,187	(444,849)	502,754	(516,807)	0.0538	9.42	53,185	(54,931)	501,250	(515,261)
	診療費												
	入院外			444,849	(516,807)	502,754	(516,807)						
	診療費			444,849	(516,807)	502,754	(516,807)						
	歯科	63,520	103,450	557,841	(573,941)	750,573	(766,673)	3.4093	1.63	7,255	(7,418)	11,816	(12,000)
	診療費	15,089	32,832	153,271	(161,126)	216,126	(224,000)	0.8099	2.18	6,583	(6,767)	14,323	(14,507)
	計	79,612	145,735	1,147,299	(1,182,301)	1,469,453	(1,503,301)	4.2730	1.83	10,083	(10,289)	18,458	(18,707)
	薬剤支給	39,144	49,191	267,827	(274,741)	373,783	(380,697)						
	食事・生活療養費(差額支給除く)	903	21,066	8,691	(8,691)	14,106	(14,106)						
	医療	896	20,975	8,661	(8,661)	14,053	(14,053)						
歯科	7	91	29	(29)	53	(53)							
訪問看護療養費	21	80	608	(608)	869	(869)							
食事・生活療養費(差額支給分)	2	26	3	(3)		(0)							
療養費	5,511		38,995	(38,995)	55,025	(55,025)							
移送費	0		0	(0)	0	(0)							
特別療養費	3,765		38,401	(38,401)	51,591	(51,591)							
高額療養費	131		9,314	(9,314)		(0)							
合計			1,511,639	(1,511,639)	1,964,828	(1,964,828)						105,457	
被保険者(70歳未満)	入院	581	5,831	286,318	(291,692)	329,223	(337,934)	0.0507	10.04	56,461	(57,955)	566,649	(581,642)
	診療費												
	入院外			291,692	(337,934)	329,223	(337,934)						
	診療費			291,692	(337,934)	329,223	(337,934)						
	歯科	34,821	55,890	304,999	(314,695)	418,695	(428,391)	3.0368	1.61	7,491	(7,646)	12,024	(12,179)
	診療費	9,052	20,649	97,432	(101,178)	139,138	(142,884)	0.7895	2.28	6,738	(6,893)	15,371	(15,526)
	計	44,454	82,370	688,750	(714,509)	887,057	(914,265)	3.8770	1.85	10,769	(10,940)	19,954	(20,125)
	薬剤支給	21,882	26,646	151,376	(156,022)	215,766	(220,412)						
	食事・生活療養費(差額支給除く)	540	13,033	5,392	(5,392)	8,745	(8,745)						
	医療	535	12,970	5,374	(5,374)	8,711	(8,711)						
歯科	5	63	18	(18)	34	(34)							
訪問看護療養費	0	0	0	(0)	0	(0)							
食事・生活療養費(差額支給分)	2	22	3	(3)		(0)							
療養費	3,523		23,904	(23,904)	34,160	(34,160)							
移送費	0		0	(0)	0	(0)							
特別療養費	2,115		18,165	(18,165)	25,422	(25,422)							
高額療養費	68		6,039	(6,039)		(0)							
合計			893,628	(909,741)	1,171,151	(1,187,264)						102,140	
被扶養者(70歳未満)	入院	342	2,870	111,090	(113,727)	132,003	(136,304)	0.0575	8.39	45,994	(47,493)	385,973	(398,549)
	診療費												
	入院外			113,727	(136,304)	132,003	(136,304)						
	診療費			113,727	(136,304)	132,003	(136,304)						
	歯科	23,958	37,779	204,867	(212,613)	272,691	(280,437)	4.0314	1.58	7,218	(7,373)	11,382	(11,537)
	診療費	5,309	10,460	46,047	(47,543)	64,884	(66,380)	0.8933	1.97	6,203	(6,358)	12,222	(12,377)
	計	29,609	51,109	362,004	(367,156)	469,578	(476,811)	4.9822	1.73	9,188	(9,331)	15,859	(16,002)
	薬剤支給	14,795	19,417	90,282	(92,728)	125,728	(128,174)						
	食事・生活療養費(差額支給除く)	289	6,482	2,646	(2,646)	4,319	(4,319)						
	医療	287	6,454	2,637	(2,637)	4,301	(4,301)						
歯科	2	28	11	(11)	18	(18)							
家族訪問看護療養費	21	80	608	(608)	869	(869)							
食事・生活療養費(差額支給分)	0	-1	0	(0)		(0)							
療養費	1,621		12,534	(12,534)	17,684	(17,684)							
移送費	0		0	(0)	0	(0)							
特別療養費	1,519		16,926	(16,926)	22,341	(22,341)							
高額療養費	60		3,700	(3,700)		(0)							
合計			488,702	(496,254)	640,520	(653,782)						107,779	
(再掲)未就学児	入院	52	280	11,257	(13,471)	13,471	(15,685)	0.0867	5.38	48,111	(56,945)	259,061	(317,900)
	診療費												
	入院外			13,471	(15,685)	13,471	(15,685)						
	診療費			13,471	(15,685)	13,471	(15,685)						
	歯科	4,540	7,140	30,893	(33,007)	38,606	(40,720)	7.5656	1.57	5,407	(5,854)	8,504	(8,951)
	診療費	494	772	3,855	(4,116)	4,816	(5,077)	0.8232	1.56	6,238	(6,499)	9,748	(10,009)
	計	5,086	8,192	46,035	(47,123)	56,893	(57,997)	8.4755	1.61	6,945	(7,353)	11,186	(11,594)
	薬剤支給	3,099	4,474	11,648	(12,122)	14,556	(15,030)						
	食事療養費(差額支給除く)	38	402	146	(146)	249	(249)						
	医療	38	402	146	(146)	249	(249)						
歯科	0	0	0	(0)	0	(0)							
家族訪問看護療養費	0	0	0	(0)	0	(0)							
食事療養費(差額支給分)	0	0	0	(0)		(0)							
療養費	165		1,264	(1,264)	1,572	(1,572)							
移送費	0		0	(0)	0	(0)							
特別療養費	397		2,890	(2,890)	3,582	(3,582)							
高額療養費	0		0	(0)		(0)							
合計			61,982	(62,597)	76,852	(77,467)						128,069	
70歳以上加入者	入院	80	752	38,779	(42,570)	41,528	(45,319)	0.0654	9.40	55,224	(59,015)	519,101	(557,012)
	診療費												
	入院外			42,570	(45,319)	41,528	(44,277)						
	診療費			42,570	(45,319)	41,528	(44,277)						
	歯科	4,741	9,781	47,975	(51,766)	59,187	(62,978)	3.8781	2.06	6,051	(6,442)	12,484	(12,875)
	診療費	728	1,723	9,792	(10,515)	12,104	(12,827)	0.5955	2.37	7,025	(7,316)	16,626	(16,917)
	計	5,549	12,256	96,546	(102,281)	112,818	(117,005)	4.5391	2.21	9,205	(9,758)	20,331	(20,792)
	薬剤支給	2,466	3,128	26,169	(27,697)	32,289	(33,817)						
	食事・生活療養費(差額支給除く)	74	1,551	650	(650)	1,042	(1,042)						
	医療	74	1,551	650	(650)	1,042	(1,042)						
歯科	0	0	0	(0)	0	(0)							
訪問看護療養費	0	0	0	(0)	0	(0)							
食事・生活療養費(差額支給分)	0	5	1	(1)		(0)							
療養費	367		2,557	(2,557)	3,181	(3,181)							
移送費	0		0	(0)	0	(0)							
特別療養費	131		3,311	(3,311)	3,827	(3,827)							
高額療養費	3		76	(76)		(0)							
合計			129,309	(133,057)	153,157	(156,905)						125,282	
(再掲)前期高齢者	入院	221	2,211	115,723	(129,467)	129,467	(143,211)	0.0688	10.00	58,556	(60,032)	585,823	(600,593)
	診療費												
	入院外			129,467	(143,211)	129,467	(143,211)						
	診療費			129,467	(143,211)	129,467	(143,211)						
	歯科	12,904	22,919	120,491	(126,606)	161,150	(167,265)	4.0144	1.78	7,031	(7,186)	12,488	(12,643)
	診療費	2,366	5,356	26,668	(27,669)	36,184	(37,185)	0.7361	2.26	6,756	(6,911)	15,293	(15,448)
	計	15,491	30,486	262,882	(274,481)	326,800	(334,661)	4.8192	1.97	10,720	(10,901)	21,096	(21,277)
	薬剤支給	7,393	9,073	66,277	(69,350)	89,545	(92,618)						
	食事・生活療養費(差額支給除く)	211	4,844	2,036	(2,036)	3,266	(3,266)						
	医療	210	4,841	2,035	(2,035)	3,264	(3,264)						
歯科	1	3	0	(0)	2	(2)							
訪問看護療養費	0	0	0	(0)	0	(0)							
食事・生活療養費(差額支給分)	0	6	1	(1)		(0)							
療養費	1,072		7,236	(7,236)	9,888	(9,888)							
移送費	0		0	(0)	0	(0)							
特別療養費	402		6,322	(6,322)	7,948	(7,948)		</					

(7) 船員保険 平成24年度 医療費総括表(4~3ページ)

	件数	日数	給付費	医療費		受診率	1件当 日数	1日当 医療費	1件当 医療費	1人当 医療費
				千円	円					
加入者計	入院	17,965	210,868	7,177,048	8,139,202	0.1374	11.74	38,599	453,065	62,236
	診療費	751,934	1,157,573	6,556,257	6,852,491	5.7497	1.54	7,501	11,547	66,391
	入院外 歯科	170,054	353,388	1,761,333	2,437,873	1.9003	2.08	6,899	14,336	18,641
	計	939,953	1,721,829	15,494,638	2,439,193		1.83	6,902	14,344	18,651
	薬剤支給	442,809	560,317	3,206,965	4,363,845					
	食事・生活療養費(差額支給分除く)	16,038	501,090	220,229	334,418					
	医科	15,914	499,161	219,937	333,098					
	歯科	124	1,929	1,831	1,320					
	訪問看護療養費	388	2,063	16,083	21,769					
	食事・生活療養費(差額支給分)	0	0	0	0					
療養費	40,859	0	206,660	291,833						
移送費	18	0	8,331	8,331						
高額療養費	1,312	0	88,236	88,236						
合計	19,541	19,541	19,541,141	24,279,762						185,655
被保険者計	入院	7,493	84,719	3,207,199	3,544,742	0.1298	11.31	41,841	473,079	61,391
	診療費	258,713	373,764	3,300,358	3,670,945	4.4806	1.44	4,331	489,922	63,577
	入院外 歯科	66,933	148,592	2,318,307	3,116,590	1.5922	2.22	6,438	12,047	53,976
	計	333,138	607,076	6,338,583	7,797,498	5.7696	1.82	7,650	16,983	19,687
	薬剤支給	148,333	175,400	1,294,948	1,779,478					
	食事・生活療養費(差額支給分除く)	6,643	188,164	93,535	126,770					
	医科	6,589	187,375	93,160	126,203					
	歯科	54	789	375	568					
	訪問看護療養費	46	150	1,537	1,810					
	食事・生活療養費(差額支給分)	0	0	0	0					
療養費	16,583	0	81,010	115,729						
移送費	15	0	8,120	8,120						
高額療養費	557	0	47,071	47,071						
合計	19,541	19,541	7,864,804	9,829,405						170,234
被扶養者(70歳未満)	入院	9,093	107,311	3,311,838	3,886,752	0.1298	11.80	36,220	427,444	55,602
	診療費	453,484	708,485	3,416,363	4,059,988	6.4756	1.56	7,014	10,957	70,957
	入院外 歯科	97,808	192,141	3,745,289	4,969,045	1.9967	1.96	6,288	12,352	17,252
	計	560,385	1,007,937	7,930,422	10,085,453	8.0022	1.80	9,985	17,959	24,639
	薬剤支給	269,128	352,889	1,655,122	2,265,467					
	食事・生活療養費(差額支給分除く)	8,058	263,430	104,970	173,971					
	医科	7,992	262,317	104,525	173,236					
	歯科	66	1,113	445	734					
	家族訪問看護療養費	324	1,737	13,020	18,231					
	食事・生活療養費(差額支給分)	0	0	0	0					
療養費	23,239	0	120,849	169,983						
移送費	3	0	-196	-196						
高額療養費	755	0	41,165	41,165						
合計	19,541	19,541	9,865,333	12,691,409						181,230
(再掲)未就学児	入院	1,558	10,104	504,746	576,485	0.1818	6.49	58,082	376,673	68,489
	診療費	85,489	141,882	579,464	722,530	9.9769	1.66	5,092	8,452	84,322
	入院外 歯科	10,699	17,233	80,110	99,697	1.2486	1.61	5,785	9,318	11,635
	計	97,746	169,219	1,164,319	1,398,712	11.4074	1.73	8,266	14,310	16,326
	薬剤支給	57,584	88,351	241,048	300,463					
	食事・生活療養費(差額支給分除く)	1,133	16,145	6,224	10,391					
	医科	1,129	16,115	6,222	10,372					
	歯科	4	30	12	20					
	家族訪問看護療養費	19	157	1,325	1,656					
	食事・生活療養費(差額支給分)	0	0	0	0					
療養費	2,884	0	14,882	18,602						
移送費	0	0	-36	-36						
高額療養費	5	0	215	215						
合計	19,541	19,541	1,427,988	1,729,789						201,874
70歳以上加入者	入院	1,379	18,838	658,012	707,708	0.4582	13.66	37,569	513,262	235,178
	診療費	39,738	75,324	679,724	741,367	13.2052	1.90	7,924	15,020	198,341
	入院外 歯科	5,313	12,655	74,981	93,550	1.7655	2.38	7,392	17,608	31,087
	計	46,429	106,816	1,225,653	1,398,115	15.4289	2.30	13,089	30,113	464,606
	薬剤支給	24,348	32,028	256,896	318,900					
	食事・生活療養費(差額支給分除く)	1,337	49,496	21,724	33,677					
	医科	1,333	49,469	21,713	33,659					
	歯科	4	27	11	18					
	訪問看護療養費	18	176	1,525	1,729					
	食事・生活療養費(差額支給分)	0	0	0	0					
療養費	947	0	4,801	6,121						
移送費	0	0	406	406						
高額療養費	0	0	0	0						
合計	19,541	19,541	1,511,004	1,758,948						584,514
(再掲)70歳一般所得者	入院	1,167	16,092	548,981	587,727	0.4579	13.79	36,522	503,624	230,602
	診療費	35,453	68,418	567,918	617,192	13.9105	1.93	7,865	15,178	211,141
	入院外 歯科	4,530	10,769	449,349	538,128	1.7772	2.38	7,417	17,634	31,340
	計	41,150	95,280	1,063,599	1,205,731	16.1457	2.32	12,655	29,301	473,083
	薬剤支給	21,723	28,524	232,707	285,136					
	食事・生活療養費(差額支給分除く)	1,147	43,229	18,948	29,483					
	医科	1,143	43,202	18,937	29,465					
	歯科	4	27	11	18					
	訪問看護療養費	18	176	1,525	1,729					
	食事・生活療養費(差額支給分)	0	0	0	0					
療養費	810	0	4,131	5,164						
移送費	0	0	358	358						
高額療養費	0	0	0	0						
合計	19,541	19,541	1,269,269	1,527,599						599,372
(再掲)70歳現役並み所得者	入院	212	2,745	109,031	119,981	0.4600	12.96	43,706	566,357	260,497
	診療費	4,284	6,906	111,806	124,175	9.3020	1.61	8,505	13,708	127,510
	入院外 歯科	783	1,886	43,311	58,729	1.7007	2.41	7,251	17,458	29,690
	計	5,280	11,537	162,052	192,385	11.4627	2.19	16,676	36,440	417,698
	薬剤支給	2,615	3,204	24,188	33,764					
	食事・生活療養費(差額支給分除く)	190	6,267	2,776	4,194					
	医科	190	6,267	2,776	4,194					
	歯科	0	0	0	0					
	訪問看護療養費	0	0	0	0					
	食事・生活療養費(差額支給分)	0	0	0	0					
療養費	137	0	670	957						
移送費	0	0	48	48						
高額療養費	0	0	0	0						
合計	19,541	19,541	189,735	231,348						502,295
(再掲)前期高齢者	入院	3,050	40,939	1,417,094	1,561,710	0.3701	13.42	38,147	512,115	189,522
	診療費	95,293	167,266	1,407,847	1,607,429	11.5643	1.76	8,218	14,425	166,817
	入院外 歯科	14,383	33,805	1,086,117	1,374,617	1.7455	2.35	7,341	17,253	30,116
	計	112,726	242,009	2,670,532	3,184,486	13.6799	2.15	13,159	28,250	386,455
	薬剤支給	58,088	73,121	568,524	750,955					
	食事・生活療養費(差額支給分除く)	2,872	104,258	70,760	45,720					
	医科	2,865	104,249	70,753	45,719					
	歯科	7	9	7	0					
	訪問看護療養費	20	190	1,684	1,909					
	食事・生活療養費(差額支給分)	0	0	0	0					
療養費	2,557	0	12,900	17,690						
移送費	1	0	803	803						
高額療養費	171	0	12,401	12,401						
合計	19,541	19,541	3,337,600	4,001,583						485,612
世帯合算高額療養費	507	0	34,030	34,030						
高額介護合算療養費	0	0	0	0						
総計			19,275,170	24,279,762						185,655
年度平均加入者数	人	人	人	人						
70歳未満(再掲)未就学児	127,770	57,741	70,029	8,569						
70歳以上(再掲)70歳一般所得者	3,009	1,225	1,784	831						
(再掲)70~74歳現役並み所得者	2,549	394	1,717	461						
(再掲)70~74歳前期高齢者	130,779	58,966	71,813	8,240						
(再掲)前期高齢者	8,240	4,091	4,149							
実効給付率	%	%	%	%						
70歳未満(再掲)未就学児	78.87	80.15	77.87	82.69						
70歳以上(再掲)70歳一般所得者	86.63	—	—	—						
(再掲)70~74歳現役並み所得者	82.15	—	—	—						
(										

		件数	日数	給付費		医療費		受診率	1件当 日数	1日当 医療費	1件当 医療費	1人当 医療費
				千円	円	千円	円					
加入者計	入院	790,434	7,556,954	283,661,662	( 290,355,463 )	339,262,265	( 350,322,451 )	0.0878	9.56	44,894	429,210	37,664
	診療費	55,678,555	81,843,512	414,106,381	( 414,106,381 )	563,908,243	( 563,908,243 )	6.1814	1.47	6,890	10,128	62,604
	入院外 歯科	13,097,765	23,732,736	104,299,954	( 104,344,611 )	146,799,944	( 146,874,134 )	1.4541	1.81	6,186	11,208	16,298
	計	69,566,754	113,133,202	802,067,997	( 802,067,997 )	1,049,970,452	( 1,049,970,452 )	7.7232	1.63	9,281	15,093	116,566
	薬 剤	31,253,710	35,781,039	182,009,041	( 182,009,041 )	252,036,984	( 252,036,984 )					
	支給 食事・生活療養費(差額支給分除く)	722,351	16,911,448	6,738,459	( 6,738,459 )	11,134,377	( 11,134,377 )					
	医療 費	711,767	16,798,140	6,893,801	( 6,893,801 )	11,050,187	( 11,050,187 )					
	歯科	10,584	113,308	44,657	( 44,657 )	74,190	( 74,190 )					
	訪問看護療養費	26,637	163,668	1,346,734	( 1,346,734 )	1,841,620	( 1,841,620 )					
	食事・生活療養費(差額支給分)	787	-----	7,120	( 7,120 )	-----	( ----- )					
	療養費	3,544,314	-----	16,011,496	( 16,011,496 )	22,462,833	( 22,462,833 )					
	移送費	136	-----	10,263	( 10,263 )	-----	( ----- )					
	高額療養費	160,991	-----	11,061,339	( 11,061,339 )	-----	( ----- )					
	一部負担返還金	-----	-----	7,326	( 7,326 )	-----	( ----- )					
付加給付	-----	-----	26,973,579	( 26,973,579 )	-----	( ----- )						
合計	-----	-----	1,046,233,353	( 1,046,233,353 )	1,337,456,530	( 1,337,456,530 )						148,483
被保険者(70歳未満)	入院	355,330	3,208,947	130,684,165	( 133,575,665 )	159,029,769	( 162,787,812 )	0.0787	9.03	49,247	444,741	35,021
	診療費	25,975,784	36,620,736	204,207,423	( 204,207,423 )	282,238,248	( 282,238,248 )	5.7565	1.41	7,707	10,865	62,547
	入院外 歯科	6,476,072	12,326,547	54,770,191	( 54,770,191 )	77,895,509	( 77,930,229 )	1.4352	1.90	6,319	12,028	17,263
	計	32,807,186	52,156,230	389,661,778	( 389,661,778 )	518,163,526	( 518,163,526 )	7.2705	1.59	9,935	15,794	114,831
	薬 剤	14,022,262	14,798,278	90,719,817	( 90,719,817 )	128,070,352	( 128,070,352 )					
	支給 食事・生活療養費(差額支給分除く)	320,920	7,236,964	2,912,442	( 2,912,442 )	4,792,763	( 4,792,763 )					
	医療 費	316,486	7,184,380	2,891,500	( 2,891,500 )	4,758,043	( 4,758,043 )					
	歯科	4,434	52,584	20,942	( 20,942 )	34,720	( 34,720 )					
	訪問看護療養費	3,993	26,925	214,683	( 214,683 )	302,762	( 302,762 )					
	食事・生活療養費(差額支給分)	101	-----	912	( 912 )	-----	( ----- )					
	療養費	2,133,899	-----	9,015,073	( 9,015,073 )	12,878,675	( 12,878,675 )					
	移送費	55	-----	6,108	( 6,108 )	-----	( ----- )					
	高額療養費	86,662	-----	6,348,718	( 6,348,718 )	-----	( ----- )					
	一部負担返還金	-----	-----	7,326	( 7,326 )	-----	( ----- )					
付加給付	-----	-----	16,323,358	( 16,323,358 )	-----	( ----- )						
合計	-----	-----	515,210,216	( 515,210,216 )	664,214,187	( 664,214,187 )						147,198
被扶養者(70歳未満)	入院	411,254	4,000,346	140,980,026	( 144,415,305 )	168,264,884	( 173,965,527 )	0.0915	9.73	42,063	409,151	37,433
	診療費	28,762,109	43,569,069	198,485,502	( 198,485,502 )	267,818,957	( 267,818,957 )	6.3985	1.51	6,147	9,312	59,580
	入院外 歯科	6,457,649	11,059,260	47,716,111	( 47,716,111 )	66,638,370	( 66,638,370 )	1.4366	1.71	6,026	10,319	14,825
	計	35,631,012	58,628,675	387,181,640	( 387,181,640 )	502,722,211	( 502,722,211 )	7.9266	1.65	8,575	14,109	111,838
	薬 剤	16,670,637	20,392,158	85,622,020	( 85,622,020 )	116,903,579	( 116,903,579 )					
	支給 食事・生活療養費(差額支給分除く)	377,631	8,791,558	3,458,122	( 3,458,122 )	5,739,665	( 5,739,665 )					
	医療 費	371,585	8,733,044	3,435,279	( 3,435,279 )	5,701,642	( 5,701,642 )					
	歯科	6,046	58,514	22,843	( 22,843 )	38,022	( 38,022 )					
	家族訪問看護療養費	21,765	129,548	1,054,817	( 1,054,817 )	1,452,066	( 1,452,066 )					
	食事・生活療養費(差額支給分)	663	-----	5,870	( 5,870 )	-----	( ----- )					
	療養費	1,355,522	-----	6,593,490	( 6,593,490 )	9,074,346	( 9,074,346 )					
	移送費	79	-----	3,865	( 3,865 )	-----	( ----- )					
	高額療養費	72,876	-----	4,697,355	( 4,697,355 )	-----	( ----- )					
	一部負担返還金	304,910	-----	10,587,036	( 10,587,036 )	-----	( ----- )					
付加給付	-----	-----	499,204,216	( 499,204,216 )	635,895,751	( 635,895,751 )						
合計	-----	-----	515,210,216	( 515,210,216 )	664,214,187	( 664,214,187 )						147,198
(再掲) 未就学児	入院	131,693	890,214	42,797,892	( 43,371,886 )	48,935,381	( 49,897,640 )	0.1715	6.76	54,970	371,587	63,725
	診療費	8,217,465	13,708,470	56,968,461	( 56,968,461 )	71,134,330	( 71,134,330 )	10.7010	1.67	5,189	8,656	92,633
	入院外 歯科	991,824	1,375,591	6,875,733	( 6,875,733 )	8,325,768	( 8,325,768 )	1.2916	1.39	6,053	8,394	10,842
	計	9,340,982	15,974,275	106,440,380	( 106,440,380 )	128,395,480	( 128,395,480 )	12.1641	1.71	8,038	13,745	167,201
	薬 剤	5,373,086	7,537,512	22,413,327	( 22,413,327 )	27,979,580	( 27,979,580 )					
	支給 食事・生活療養費(差額支給分除く)	106,302	1,501,084	575,700	( 575,700 )	965,083	( 965,083 )					
	医療 費	105,844	1,496,772	573,994	( 573,994 )	962,258	( 962,258 )					
	歯科	458	4,312	1,706	( 1,706 )	2,825	( 2,825 )					
	家族訪問看護療養費	4,970	29,816	287,362	( 287,362 )	359,161	( 359,161 )					
	食事・生活療養費(差額支給分)	187	-----	977	( 977 )	-----	( ----- )					
	療養費	387,278	-----	1,931,587	( 1,931,587 )	2,414,483	( 2,414,483 )					
	移送費	21	-----	1,092	( 1,092 )	-----	( ----- )					
	高額療養費	6,012	-----	443,875	( 443,875 )	-----	( ----- )					
	一部負担返還金	11,937	-----	341,524	( 341,524 )	-----	( ----- )					
付加給付	-----	-----	132,436,324	( 132,436,324 )	160,114,880	( 160,114,880 )						
合計	-----	-----	499,204,216	( 499,204,216 )	635,895,751	( 635,895,751 )						141,464
70歳以上加入者	入院	23,850	347,661	11,997,471	( 12,364,493 )	12,967,611	( 13,568,113 )	0.3947	14.58	37,300	543,715	214,598
	診療費	940,662	1,653,707	11,413,456	( 11,413,456 )	13,851,039	( 14,566,066 )	15.5668	1.76	8,376	14,725	229,218
	入院外 歯科	164,044	346,929	1,813,651	( 1,813,651 )	2,266,066	( 2,266,066 )	2.7147	2.11	6,532	13,814	37,501
	計	1,128,556	2,346,297	25,224,579	( 25,224,579 )	29,084,716	( 29,084,716 )	18.6762	2.08	12,385	25,772	481,317
	薬 剤	560,811	590,508	5,657,284	( 5,657,284 )	7,053,053	( 7,053,053 )					
	支給 食事・生活療養費(差額支給分除く)	23,800	882,926	367,894	( 367,894 )	601,949	( 601,949 )					
	医療 費	23,696	880,716	367,022	( 367,022 )	600,501	( 600,501 )					
	歯科	104	2,210	872	( 872 )	1,448	( 1,448 )					
	訪問看護療養費	879	7,195	77,234	( 77,234 )	86,772	( 86,772 )					
	食事・生活療養費(差額支給分)	23	-----	338	( 338 )	-----	( ----- )					
	療養費	54,893	-----	402,933	( 402,933 )	509,812	( 509,812 )					
	移送費	2	-----	290	( 290 )	-----	( ----- )					
	高額療養費	1,453	-----	15,266	( 15,266 )	-----	( ----- )					
	一部負担返還金	4,937	-----	63,185	( 63,185 )	-----	( ----- )					
付加給付	-----	-----	31,818,922	( 31,818,922 )	37,346,592	( 37,346,592 )						
合計	-----	-----	11,997,471	( 11,997,471 )	12,967,611	( 12,967,611 )						618,041
(再掲) 70歳一般所得者	入院	21,903	327,983	10,879,416	( 11,227,594 )	11,716,899	( 12,286,468 )	0.4089	14.97	35,723	534,936	218,710
	診療費	849,351	1,517,824	10,440,296	( 10,440,296 )	12,518,330	( 12,518,330 )	15.8545	1.79	8,248	14,739	233,674
	入院外 歯科	140,795	303,471	1,634,454	( 1,634,454 )	2,011,188	( 2,011,188 )	2.6282	2.16	6,247	14,285	37,542
	計	1,012,049	2,149,278	22,954,166	( 22,954,166 )	26,246,217	( 26,246,217 )	18.8915	2.12	12,632	25,934	488,926
	薬 剤	507,609	537,719	5,189,815	( 5,189,815 )	6,390,559	( 6,390,559 )					
	支給 食事・生活療養費(差額支給分除く)	21,881	837,644	349,039	( 349,039 )	571,198	( 571,198 )					
	医療 費	21,763	835,465	348,179	( 348,179 )	569,770	( 569,770 )					
	歯科	98	2,179	960	( 960 )	1,429	( 1,429 )					
	訪問看護療養費	828	6,921	75,143	( 75,143 )	83,879	( 83,879 )					
	食事・生活療養費(差額支給分)	21	-----</									





(9)-2 国民健康保険(市町村国保) [再掲] 平成24年度 医療費総括表(4~3ベース)

	診療費	入院料	入院外	小児科	件数	日数	給付費	医療費		受診率	1件当	1日当	1件当	1人当
								千円	千円		日数	円	円	円
総計	診療費	7,833,824	126,736,250	-----	-----	-----	4,003,898,798	0.2232	16.18	31,592	511,104	114,057	-----	
	入院料	283,993,158	474,694,326	-----	-----	-----	3,927,252,287	8.0900	1.67	8,273	13,829	111,874	-----	
	入院外	60,454,766	126,842,652	-----	-----	-----	822,844,352	1.7221	2.10	6,487	13,611	23,440	-----	
	小児科	352,281,748	728,272,628	-----	-----	-----	8,753,995,437	10.0353	2.07	12,020	24,849	249,371	-----	
	薬剤支給	169,845,221	217,758,131	-----	-----	-----	1,916,018,989	-----	-----	-----	-----	-----	-----	
	食事・生活療養費(差額支給分除く)	7,416,856	333,129,595	-----	-----	-----	223,254,102	-----	-----	-----	-----	-----	-----	
	訪問看護療養費	454,067	2,920,400	-----	-----	-----	31,263,009	-----	-----	-----	-----	-----	-----	
	高額療養費(現物給付分)	9,902,566	-----	-----	-----	-----	848,186,392	-----	-----	-----	-----	-----	-----	
	計	-----	-----	-----	-----	-----	8,830,358,297	-----	-----	-----	-----	-----	-----	-----
	療養費	17,822,696	-----	-----	-----	-----	127,717,144	-----	-----	-----	-----	-----	-----	-----
食事・生活療養費(差額支給分)	66,088	-----	-----	-----	-----	245,415	-----	-----	-----	-----	-----	-----	-----	
送金給付分	532	-----	-----	-----	-----	33,938	-----	-----	-----	-----	-----	-----	-----	
高額療養費(現金給付分)	4,864,855	-----	-----	-----	-----	130,943,794	-----	-----	-----	-----	-----	-----	-----	
療養費	-----	-----	-----	-----	-----	9,089,298,588	-----	-----	-----	-----	-----	-----	316,112	
70歳未満加入者	診療費	5,721,544	96,091,926	-----	-----	-----	2,848,545,633	0.1944	16.79	29,644	497,863	96,780	-----	
	入院料	203,937,484	331,395,722	-----	-----	-----	2,809,540,128	6.9288	1.62	8,478	13,776	95,455	-----	
	入院外	46,076,652	95,577,250	-----	-----	-----	617,371,001	1.5655	2.07	6,459	13,399	20,975	-----	
	小児科	255,735,690	523,064,899	-----	-----	-----	6,275,456,762	11.7221	2.05	11,997	24,539	243,920	-----	
	薬剤支給	120,648,473	154,840,665	-----	-----	-----	1,316,299,078	-----	-----	-----	-----	-----	-----	
	食事・生活療養費(差額支給分除く)	5,388,168	255,346,963	-----	-----	-----	169,973,467	-----	-----	-----	-----	-----	-----	
	訪問看護療養費	384,411	2,436,568	-----	-----	-----	26,046,023	-----	-----	-----	-----	-----	-----	
	計	-----	-----	-----	-----	-----	5,497,697,709	-----	-----	-----	-----	-----	-----	
	療養費	13,455,293	-----	-----	-----	-----	87,199,604	-----	-----	-----	-----	-----	-----	-----
	食事・生活療養費(差額支給分)	41,524	-----	-----	-----	-----	140,402	-----	-----	-----	-----	-----	-----	
送金給付分	424	-----	-----	-----	-----	31,764	-----	-----	-----	-----	-----	-----		
高額療養費	-----	-----	-----	-----	-----	759,077,674	-----	-----	-----	-----	-----	-----		
療養費	-----	-----	-----	-----	-----	6,344,147,153	-----	-----	-----	-----	-----	-----	316,112	
(再掲) 未就学児	診療費	191,500	1,363,324	-----	-----	-----	78,999,271	0.1672	7.12	57,946	412,464	68,963	-----	
	入院料	10,731,560	17,471,349	-----	-----	-----	94,150,990	9.3683	1.63	5,389	8,773	82,190	-----	
	入院外	1,349,491	2,170,879	-----	-----	-----	13,590,837	1.1781	1.61	6,261	10,071	11,864	-----	
	小児科	12,272,581	21,005,552	-----	-----	-----	186,741,098	10.7135	1.71	8,890	15,216	163,018	-----	
	薬剤支給	6,924,281	10,350,106	-----	-----	-----	35,540,851	-----	-----	-----	-----	-----	-----	
	食事・生活療養費(差額支給分除く)	146,016	2,456,776	-----	-----	-----	1,577,759	-----	-----	-----	-----	-----	-----	
	訪問看護療養費	7,377	41,679	-----	-----	-----	507,104	-----	-----	-----	-----	-----	-----	
	計	-----	-----	-----	-----	-----	180,051,845	-----	-----	-----	-----	-----	-----	
	療養費	45,290	-----	-----	-----	-----	554,115	-----	-----	-----	-----	-----	-----	
	食事・生活療養費(差額支給分)	424	-----	-----	-----	-----	433	-----	-----	-----	-----	-----	-----	
送金給付分	27	-----	-----	-----	-----	722	-----	-----	-----	-----	-----	-----		
高額療養費	77,401	-----	-----	-----	-----	8,196,026	-----	-----	-----	-----	-----	-----		
療養費	-----	-----	-----	-----	-----	188,803,141	-----	-----	-----	-----	-----	-----	196,465	
70歳以上加入者	診療費	2,112,280	30,644,324	-----	-----	-----	1,155,353,166	0.3725	14.51	37,702	546,970	203,726	-----	
	入院料	80,055,674	143,298,604	-----	-----	-----	1,117,712,159	14.1164	1.79	7,800	13,962	197,089	-----	
	入院外	14,378,114	31,264,802	-----	-----	-----	205,473,350	2.5353	2.17	6,572	14,291	36,232	-----	
	小児科	96,546,068	205,207,730	-----	-----	-----	2,478,538,675	17.0242	2.13	12,078	25,672	437,047	-----	
	薬剤支給	48,996,748	62,917,466	-----	-----	-----	599,719,910	-----	-----	-----	-----	-----	-----	
	食事・生活療養費(差額支給分除く)	2,028,688	77,782,632	-----	-----	-----	53,280,635	-----	-----	-----	-----	-----	-----	
	訪問看護療養費	69,656	483,832	-----	-----	-----	5,216,986	-----	-----	-----	-----	-----	-----	
	計	-----	-----	-----	-----	-----	2,484,474,196	-----	-----	-----	-----	-----	-----	
	療養費	4,367,403	-----	-----	-----	-----	40,517,541	-----	-----	-----	-----	-----	-----	
	食事・生活療養費(差額支給分)	24,564	-----	-----	-----	-----	105,013	-----	-----	-----	-----	-----	-----	
送金給付分	108	-----	-----	-----	-----	2,174	-----	-----	-----	-----	-----	-----		
高額療養費	-----	-----	-----	-----	-----	220,052,512	-----	-----	-----	-----	-----	-----		
療養費	-----	-----	-----	-----	-----	2,745,151,435	-----	-----	-----	-----	-----	-----	562,072	
(再掲) 70歳一般所得者	診療費	1,985,392	29,164,260	-----	-----	-----	1,082,548,050	0.3780	14.69	37,119	545,257	206,118	-----	
	入院料	74,481,141	134,175,382	-----	-----	-----	1,040,794,375	14.1812	1.80	7,757	13,974	198,168	-----	
	入院外	13,174,584	28,776,074	-----	-----	-----	190,123,598	2.5084	2.18	6,607	14,431	36,200	-----	
	小児科	89,641,117	192,115,716	-----	-----	-----	2,313,466,023	17.0677	2.14	12,042	25,808	440,485	-----	
	薬剤支給	45,596,506	58,723,785	-----	-----	-----	559,402,311	-----	-----	-----	-----	-----	-----	
	食事・生活療養費(差額支給分除く)	1,907,447	74,201,987	-----	-----	-----	50,848,150	-----	-----	-----	-----	-----	-----	
	訪問看護療養費	65,013	451,936	-----	-----	-----	4,874,686	-----	-----	-----	-----	-----	-----	
	計	-----	-----	-----	-----	-----	2,338,678,635	-----	-----	-----	-----	-----	-----	
	療養費	4,057,864	-----	-----	-----	-----	38,318,430	-----	-----	-----	-----	-----	-----	
	食事・生活療養費(差額支給分)	24,549	-----	-----	-----	-----	104,988	-----	-----	-----	-----	-----	-----	
送金給付分	85	-----	-----	-----	-----	1,870	-----	-----	-----	-----	-----	-----		
高額療養費	6,788,838	-----	-----	-----	-----	201,495,959	-----	-----	-----	-----	-----	-----		
療養費	-----	-----	-----	-----	-----	2,578,599,883	-----	-----	-----	-----	-----	-----	566,684	
(再掲) 70歳現役並み所得者	診療費	126,888	1,480,064	-----	-----	-----	72,805,116	0.3028	11.66	49,191	573,775	173,751	-----	
	入院料	5,574,533	9,123,222	-----	-----	-----	76,917,783	13.3037	1.64	8,431	13,798	183,565	-----	
	入院外	1,203,530	2,488,728	-----	-----	-----	15,349,753	2.8722	2.07	6,168	12,754	36,632	-----	
	小児科	6,904,951	13,092,014	-----	-----	-----	165,072,652	16.4788	1.90	12,609	23,906	393,948	-----	
	薬剤支給	3,400,240	4,193,681	-----	-----	-----	40,317,599	-----	-----	-----	-----	-----	-----	
	食事・生活療養費(差額支給分除く)	121,241	3,580,645	-----	-----	-----	2,432,485	-----	-----	-----	-----	-----	-----	
	訪問看護療養費	4,643	31,896	-----	-----	-----	342,299	-----	-----	-----	-----	-----	-----	
	計	-----	-----	-----	-----	-----	145,795,560	-----	-----	-----	-----	-----	-----	
	療養費	309,539	-----	-----	-----	-----	2,199,110	-----	-----	-----	-----	-----	-----	
	食事・生活療養費(差額支給分)	16	-----	-----	-----	-----	25	-----	-----	-----	-----	-----	-----	
送金給付分	23	-----	-----	-----	-----	304	-----	-----	-----	-----	-----	-----		
高額療養費	281,022	-----	-----	-----	-----	18,566,553	-----	-----	-----	-----	-----	-----		
療養費	-----	-----	-----	-----	-----	166,551,553	-----	-----	-----	-----	-----	-----	504,263	
(再掲) 前期高齢者	診療費	3,741,499	55,203,810	-----	-----	-----	2,052,554,721	0.3263	14.75	37,181	548,592	179,002	-----	
	入院料	143,411,547	247,395,113	-----	-----	-----	2,006,501,178	12.5068	1.73	8,111	13,991	174,986	-----	
	入院外	27,155,232	58,538,910	-----	-----	-----	379,251,826	2.3682	2.16	6,479	13,966	33,074	-----	
	小児科	174,308,278	361,137,833	-----	-----	-----	4,438,307,726	15.2013	2.07	12,290	25,462	249,371	-----	
	薬剤支給	86,937,173	108,754,499	-----	-----	-----	1,044,409,398	-----	-----	-----	-----	-----	-----	
	食事・生活療養費(差額支給分除く)	3,602,693	143,114,046	-----	-----	-----	96,397,938	-----	-----	-----	-----	-----	-----	
	訪問看護療養費	127,693	893,866	-----	-----	-----	9,612,508	-----	-----	-----	-----	-----	-----	
	計	-----	-----	-----	-----	-----	4,206,334,963	-----	-----	-----	-----	-----	-----	
	療養費	7,717,649	-----	-----	-----	-----	63,812,124	-----	-----	-----	-----	-----	-----	
	食事・生活療養費(差額支給分)	33,837	-----	-----	-----	-----	130,989	-----	-----	-----	-----	-----	-----	
送金給付分	158	-----	-----	-----	-----	4,997	-----	-----	-----	-----	-----	-----		
高額療養費	9,224,176	-----	-----	-----	-----	448,560,823	-----	-----	-----	-----	-----	-----		
療養費	-----	-----	-----	-----	-----	4,718,843,896	-----	-----	-----	-----	-----	-----	494,698	

(9)-3 国民健康保険(国保組合) [再掲] 平成24年度 医療費総括表(4~3ページ)

			件数	日数	給付費	医療費	受診率	1件当 日数	1日当 医療費	1件当 医療費	1人当 医療費		
					千円	千円		日	円	円	円		
総計	療養の給付等	診療費	入院外小計	328,961	3,540,786	-----	163,237,823	0.1077	10.76	46,102	496,222	53,466	
		入院外小計	18,923,515	28,788,466	-----	218,199,264	6.1980	1.52	7,579	11,531	71,467	18,601	
		入院外小計	4,507,697	8,304,542	-----	56,790,366	1.4764	1.95	6,450	12,599	18,444	143,533	
		入院外小計	23,760,173	41,133,794	-----	438,227,453	7.7822	1.73	10,654	18,444	18,444	143,533	
		薬剤支給	10,934,430	13,766,020	-----	102,013,492	-----	-----	-----	-----	-----	-----	-----
		食事・生活療養費(差額支給除く)	297,921	8,279,109	-----	5,505,713	-----	-----	-----	-----	-----	-----	-----
		訪問看護療養費	11,803	77,773	-----	856,710	-----	-----	-----	-----	-----	-----	-----
		高額療養費(現物給付)	256,340	-----	-----	28,890,794	-----	-----	-----	-----	-----	-----	-----
		計	①	-----	-----	420,710,210	546,603,368	-----	-----	-----	-----	-----	-----
		療養の給付等	②	1,453,676	-----	7,895,050	11,048,536	-----	-----	-----	-----	-----	182,649
食事・生活療養費(差額支給分)	②	603	-----	2,534	-----	-----	-----	-----	-----	-----	-----		
送付	②	38	-----	2,030	2,123	-----	-----	-----	-----	-----	-----		
高額療養費(現金給付)	②	123,063	-----	6,479,580	-----	-----	-----	-----	-----	-----	-----		
療養費	①+②	-----	-----	435,089,405	557,654,028	-----	-----	-----	-----	-----	-----		
70歳未満加入者	療養の給付等	診療費	入院外小計	288,122	3,029,689	-----	139,762,277	0.0981	10.52	46,131	485,080	47,610	
		入院外小計	17,367,969	26,050,738	-----	194,682,759	5.9163	1.50	7,473	11,209	66,318	66,318	
		入院外小計	4,219,685	8,176,026	-----	52,029,484	1.4374	1.94	6,437	12,472	17,928	131,956	
		入院外小計	21,875,776	37,256,453	-----	387,074,519	7.4519	1.70	10,389	17,694	17,694	131,956	
		薬剤支給	9,992,095	12,564,030	-----	89,712,734	-----	-----	-----	-----	-----	-----	
		食事・生活療養費(差額支給除く)	259,166	7,030,625	-----	2,868,900	-----	-----	-----	-----	-----	-----	
		訪問看護療養費	10,448	67,532	-----	746,418	-----	-----	-----	-----	-----	-----	
		計	①	-----	-----	342,041,402	482,188,493	-----	-----	-----	-----	-----	-----
		療養の給付等	②	1,356,670	-----	7,046,430	9,955,625	-----	-----	-----	-----	-----	167,652
		食事・生活療養費(差額支給分)	②	452	-----	1,851	-----	-----	-----	-----	-----	-----	-----
送付	②	6	-----	2,014	2,107	-----	-----	-----	-----	-----	-----		
高額療養費	②	36	-----	30,427,277	-----	-----	-----	-----	-----	-----	-----		
療養費	①+②	-----	-----	379,518,975	492,156,225	-----	-----	-----	-----	-----	-----		
(再掲) 未就学児	療養の給付等	診療費	入院外小計	30,777	213,554	-----	12,356,461	0.1582	6.94	60,671	420,979	66,586	
		入院外小計	1,987,958	3,269,813	-----	17,346,006	10.2180	1.64	5,305	8,726	89,158	89,158	
		入院外小計	252,184	376,847	-----	2,375,002	1.2962	1.49	6,302	9,418	12,207	12,207	
		入院外小計	2,270,919	3,860,214	-----	32,677,469	11.6724	1.70	8,465	14,390	16,791	167,961	
		薬剤支給	1,307,955	1,955,727	-----	6,667,314	-----	-----	-----	-----	-----	-----	
		食事・生活療養費(差額支給除く)	23,411	381,557	-----	245,847	-----	-----	-----	-----	-----	-----	
		訪問看護療養費	1,255	6,630	-----	81,845	-----	-----	-----	-----	-----	-----	
		計	①	-----	-----	31,708,771	39,672,476	-----	-----	-----	-----	-----	-----
		療養の給付等	②	6,196	-----	89,788	111,988	-----	-----	-----	-----	-----	204,492
		食事・生活療養費(差額支給分)	②	8	-----	5	-----	-----	-----	-----	-----	-----	-----
送付	②	6	-----	369	369	-----	-----	-----	-----	-----	-----		
高額療養費	②	7,457	-----	1,162,579	-----	-----	-----	-----	-----	-----	-----		
療養費	①+②	-----	-----	32,961,513	39,784,833	-----	-----	-----	-----	-----	-----		
70歳以上加入者	療養の給付等	診療費	入院外小計	40,839	511,097	-----	23,475,547	0.3474	12.51	45,932	574,832	199,704	
		入院外小計	1,555,546	2,737,728	-----	23,516,505	13.2328	1.76	8,590	15,118	200,052	199,704	
		入院外小計	288,012	828,516	-----	4,160,883	2.4501	2.18	6,820	14,447	35,386	200,052	
		入院外小計	1,884,347	3,877,341	-----	51,152,934	16.0303	2.06	13,193	27,146	435,152	435,152	
		薬剤支給	942,335	1,201,990	-----	12,300,758	-----	-----	-----	-----	-----	-----	
		食事・生活療養費(差額支給除く)	38,755	1,248,484	-----	850,892	-----	-----	-----	-----	-----	-----	
		訪問看護療養費	1,355	10,241	-----	110,292	-----	-----	-----	-----	-----	-----	
		計	①	-----	-----	49,778,014	64,414,875	-----	-----	-----	-----	-----	-----
		療養の給付等	②	97,006	-----	848,620	1,082,911	-----	-----	-----	-----	-----	557,182
		食事・生活療養費(差額支給分)	②	151	-----	683	-----	-----	-----	-----	-----	-----	-----
送付	②	2	-----	16	16	-----	-----	-----	-----	-----	-----		
高額療養費	②	2	-----	4,943,097	-----	-----	-----	-----	-----	-----	-----		
療養費	①+②	-----	-----	55,570,430	65,497,802	-----	-----	-----	-----	-----	-----		
(再掲) 一般所得者	療養の給付等	診療費	入院外小計	30,396	395,125	-----	17,368,394	0.3629	13.00	43,957	571,404	207,354	
		入院外小計	1,156,396	2,077,127	-----	17,381,275	13.8057	1.80	8,368	15,031	207,508	207,354	
		入院外小計	201,661	451,187	-----	3,053,054	2.4075	2.24	6,767	15,140	36,449	207,508	
		入院外小計	1,388,453	2,923,439	-----	37,802,723	16.5762	2.11	12,931	27,227	451,311	451,311	
		薬剤支給	704,255	905,287	-----	6,623,533	-----	-----	-----	-----	-----	-----	
		食事・生活療養費(差額支給除く)	28,814	971,395	-----	415,510	-----	-----	-----	-----	-----	-----	
		訪問看護療養費	1,008	7,318	-----	78,378	-----	-----	-----	-----	-----	-----	
		計	①	-----	-----	38,030,956	47,637,155	-----	-----	-----	-----	-----	-----
		療養の給付等	②	73,913	-----	683,171	849,106	-----	-----	-----	-----	-----	578,858
		食事・生活療養費(差額支給分)	②	151	-----	683	-----	-----	-----	-----	-----	-----	-----
送付	②	1	-----	9	9	-----	-----	-----	-----	-----	-----		
高額療養費	②	104,095	-----	3,350,074	-----	-----	-----	-----	-----	-----	-----		
療養費	①+②	-----	-----	42,064,893	48,486,270	-----	-----	-----	-----	-----	-----		
(再掲) 70歳未満現役者	療養の給付等	診療費	入院外小計	10,443	115,972	-----	6,107,153	0.3091	11.11	52,661	584,808	180,738	
		入院外小計	399,150	660,601	-----	6,135,229	11.8127	1.66	9,287	15,311	181,569	180,738	
		入院外小計	86,351	177,329	-----	1,107,829	2.5555	2.05	6,247	12,829	32,786	32,786	
		入院外小計	495,944	953,902	-----	13,350,211	14.6772	1.92	13,995	26,919	395,094	395,094	
		薬剤支給	238,080	296,703	-----	3,207,236	-----	-----	-----	-----	-----	-----	
		食事・生活療養費(差額支給除く)	9,941	277,089	-----	115,618	-----	-----	-----	-----	-----	-----	
		訪問看護療養費	347	2,923	-----	31,914	-----	-----	-----	-----	-----	-----	
		計	①	-----	-----	11,747,058	16,777,720	-----	-----	-----	-----	-----	-----
		療養の給付等	②	23,093	-----	165,449	233,805	-----	-----	-----	-----	-----	503,449
		食事・生活療養費(差額支給分)	②	0	-----	0	-----	-----	-----	-----	-----	-----	-----
送付	②	1	-----	7	7	-----	-----	-----	-----	-----	-----		
高額療養費	②	20,654	-----	1,593,023	-----	-----	-----	-----	-----	-----	-----		
療養費	①+②	-----	-----	13,505,537	17,011,532	-----	-----	-----	-----	-----	-----		
(再掲) 前期高齢者	療養の給付等	診療費	入院外小計	86,426	1,063,740	-----	49,951,548	0.2834	12.31	46,958	577,969	163,771	
		入院外小計	3,532,779	5,950,783	-----	52,284,234	11.5825	1.68	8,786	14,800	171,419	171,419	
		入院外小計	688,713	1,483,743	-----	9,702,740	2.2580	2.15	6,539	14,088	31,811	31,811	
		入院外小計	4,307,918	8,498,266	-----	111,938,522	14.1239	1.97	13,172	25,984	25,984	367,001	
		薬剤支給	2,111,983	2,650,100	-----	25,576,131	-----	-----	-----	-----	-----	-----	
		食事・生活療養費(差額支給除く)	81,974	2,580,441	-----	1,097,643	-----	-----	-----	-----	-----	-----	
		訪問看護療養費	2,873	21,333	-----	235,194	-----	-----	-----	-----	-----	-----	
		計	①	-----	-----	103,095,994	140,506,117	-----	-----	-----	-----	-----	-----
		療養の給付等	②	219,835	-----	1,664,024	2,235,890	-----	-----	-----	-----	-----	467,993
		食事・生活療養費(差額支給分)	②	266	-----	1,086	-----	-----	-----	-----	-----	-----	-----
送付	②	7	-----	147	147	-----	-----	-----	-----	-----	-----		
高額療養費	②	176,379	-----	11,280,889	-----	-----	-----	-----	-----	-----	-----		
療養費	①+②	-----	-----	116,042,139	142,742,154	-----	-----	-----	-----	-----	-----		
高額介護合算療養費		14	-----	532	-----	-----	-----	-----	-----	-----	-----		
その他		820,428	-----	8,219,182	-----	-----	-----	-----	-----	-----	-----		
総計		-----	-----	443,309,100	557,654,028	-----	-----	-----	-----	-----	182,649		
被保険者数(年度平均)			人										
70歳未満加入者			2,935,590										
(再掲) 未就学児			194,554										
70歳以上加入者			117,552										
(再掲) 70~74歳一般所得者			83,762										
(再掲) 70~74歳現役者			33,790										
加入者計			3,053,142										
(再掲) 前期高齢者			305,009										
実効給付率			%										

(9) -4 国民健康保険（退職被保険者等）〔再掲〕 平成24年度 医療費総括表（4～3ベース）

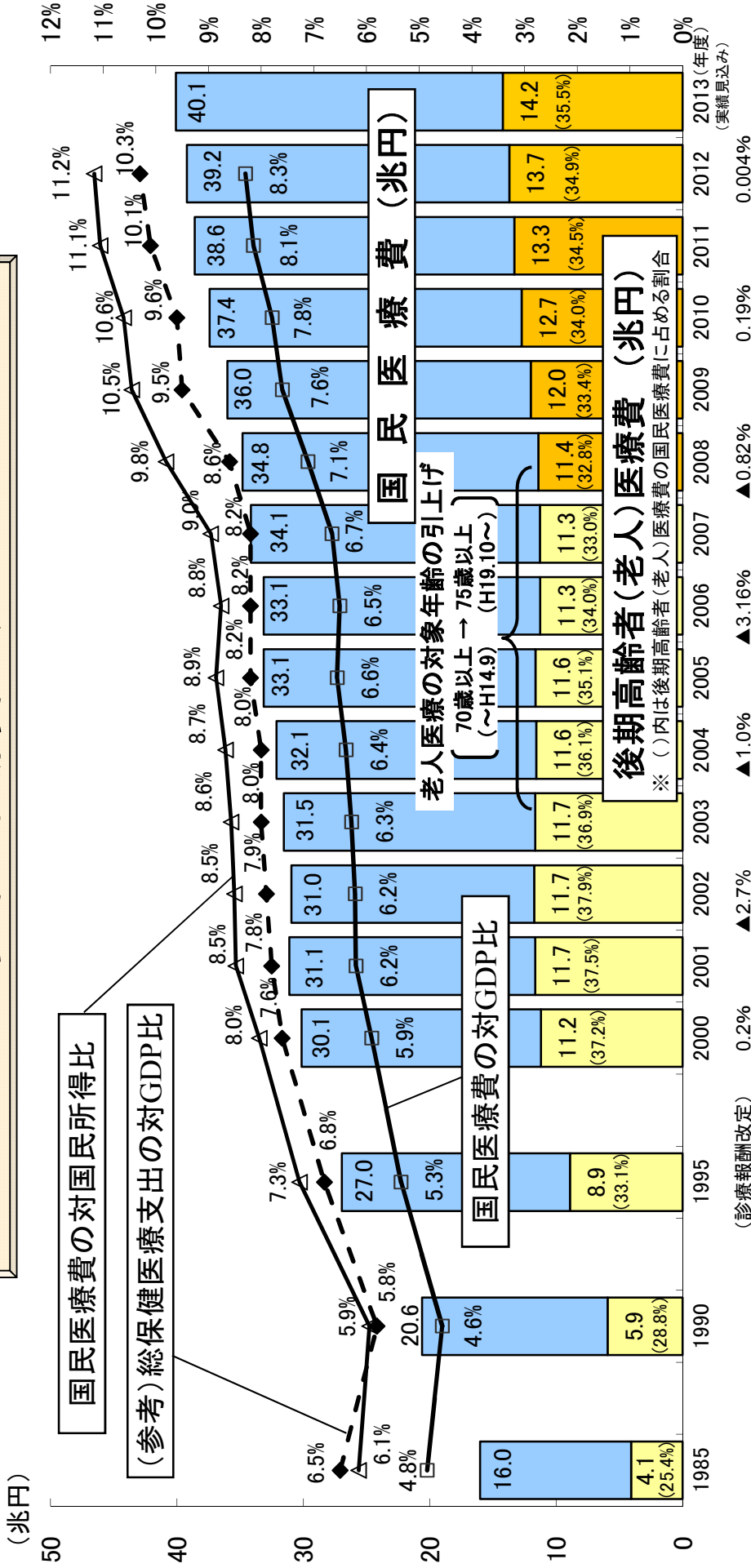
	件数	日数	給付費	医療費	受診率	1件当	1日当	1件当	1人当			
						日数	医療費	医療費	医療費			
		日	千円	千円		日	円	円	円			
70歳未満加入者	診療費	入院外	487,560	7,143,290	-----	-----	270,544,881	0.2371	14.65	37,874	554,896	131,592
		入院外	19,484,230	32,096,992	-----	-----	304,757,880	9.4770	1.65	9,495	15,641	148,233
		歯科	4,348,839	9,218,934	-----	-----	58,823,364	2.1153	2.12	6,381	13,526	28,611
		小計	24,320,629	48,459,216	-----	-----	634,126,125	11.8294	1.99	13,086	26,074	308,436
	療養の給付等	薬剤支給	11,497,784	14,348,550	-----	-----	137,891,449					
		食事・生活療養費（差額支給分除く）	466,567	18,191,494	8,016,785		12,244,944					
		訪問看護療養費	33,762	233,933	-----	-----	2,533,696					
		高額療養費（現物給付分）	536,964	-----	67,139,739		-----					
		計	①	-----	619,384,550		786,796,213					
		療養費	1,081,496	-----	7,239,087		10,104,645					
	食事・生活療養費（差額支給分）	②	3,551	-----	10,654	-----						
	移送費	70	-----	3,560	-----	3,634						
	高額療養費（現金給付分）	250,994	-----	14,354,996		-----						
	療養諸費	①+②	-----	640,992,848		796,904,493						
（再掲）未就学児	診療費	入院外	376	2,361	-----	-----	119,173	0.1913	6.28	50,476	316,950	60,648
		入院外	18,646	37,457	-----	-----	208,072	9.4891	2.01	5,555	11,159	105,889
		歯科	2,670	4,624	-----	-----	30,273	1.3588	1.73	6,547	11,338	15,406
		小計	21,692	44,442	-----	-----	357,519	11.0392	2.05	8,045	16,482	181,943
	療養の給付等	薬剤支給	11,530	17,399	-----	-----	60,945					
		食事療養費（差額支給分除く）	255	4,624	1,776		2,976					
		訪問看護療養費	4	7	-----	-----	58					
		計	①	-----	338,549		421,497					
		療養費	290	-----	3,109		4,036					
		食事療養費（差額支給分）	②	1	-----	1	-----					
	移送費	0	-----	0	-----	0						
	高額療養費	385	-----	31,157		-----						
	療養諸費	①+②	-----	372,815		425,533						
	高額介護合算療養費	665	-----	30,912		-----					216,556	
その他	-----	-----	-----	-----	-----	-----	-----	-----	-----	-----	-----	-----
総計	-----	-----	641,023,760	796,904,493	-----	-----	-----	-----	-----	-----	-----	387,610
被保険者数（年度平均）	人											
70歳未満加入者	2,055,942											
（再掲）未就学児	1,965											
70歳以上加入者	-----											
（再掲）70～74歳一般所得者	-----											
（再掲）70～74歳現役並み所得者	-----											
加入者計	2,055,942											
（再掲）前期高齢者	-----											
実効給付率	%											
70歳未満加入者	80.44											
（再掲）未就学児	83.87											
70歳以上加入者	-----											
（再掲）70～74歳一般所得者	-----											
（再掲）70～74歳現役並み所得者	-----											
加入者計	80.44											

(注) 1. 「薬剤支給」の「日数」欄は処方箋枚数である。  
 2. 市町村国保の4～3ベースの現物給付分の数値は、各保険者からの3～2ベースの報告値に対して事業月報の数値を用いて加減を行ったものである。  
 3. 年齢区分ごとの高額療養費は、現物給付分と現金給付分両方が含まれる。世帯合算により支給された高額療養費は一部負担金等により按分、件数はそれぞれ1件として計上している。  
 4. その他は一般退職別の内訳がないため計上していない。  
 5. 実効給付率は、保険局調査課において推計した年齢階級別の高額介護合算療養費等を含めて算出している。  
 6. 一般被保険者から退職被保険者等への振り替えによる遡及訂正が反映されていないため、被保険者数が過小に評価されている可能性がある。また、給付についても過年度分の訂正が反映されていないため、過小に評価されている可能性がある。

		件数	日数	給付費	医療費	受診率	1件当 日数	1日当 医療費	1件当 医療費	1人当 医療費			
				千円	千円		日	円	円	円			
後期高齢者医療制度	療養の給付等	入院	12,661,969	231,097,832	(5,711,562,795)	6,421,882,992	0.8475	18.25	27,789 (29,523)	507,179 (538,828)	429,809 (456,630)		
		入院外	238,120,602	477,437,299	(3,563,184,741)	4,017,507,109	15.9371	2.01	8,415 (13,044)	16,872 (26,153)	268,887 (416,805)		
		歯科	29,481,672	64,733,168	(402,357,626)	454,473,290	1.9732	2.20	7,021 (7,026)	15,415 (15,428)	30,417 (30,442)		
		小計	280,264,243	773,268,299	(9,677,105,162)	10,893,863,391	18.7578	2.76	14,088 (17,465)	38,870 (48,187)	729,114 (903,877)		
		薬剤支給 食事・生活療養費(差額支給分除く)	150,201,940	209,919,750	(1,961,867,163)	2,210,075,132							
	(再掲) 現役並み所得者	療養の給付等	入院	663,763	10,255,070	(254,104,439)	362,269,113	0.6529	15.45	35,326 (36,995)	545,781 (571,567)	356,335 (373,171)	
			入院外	16,833,407	31,189,961	(196,000,981)	279,421,057	16.5577	1.85	8,959 (13,695)	16,599 (25,375)	274,844 (420,156)	
			歯科	2,649,082	5,575,313	(24,896,881)	35,490,490	2.6057	2.10	6,366 (6,370)	13,397 (13,407)	34,909 (34,934)	
			小計	20,146,252	47,020,344	(475,002,300)	677,180,660	19.8163	2.33	14,402 (17,908)	33,613 (41,797)	666,088 (828,261)	
			薬剤支給 食事・生活療養費(差額支給分除く)	10,449,473	13,887,699	(103,666,757)	147,731,980						
		(再掲) 現役並み所得者以外	療養の給付等	入院	11,998,206	220,842,762	(5,457,458,356)	6,059,613,879	0.8617	18.41	27,439 (29,176)	505,043 (537,016)	435,174 (462,724)
				入院外	221,287,195	446,247,338	(3,367,183,760)	3,738,086,052	15.8918	2.02	8,377 (12,998)	16,892 (26,212)	268,452 (416,560)
				歯科	26,832,590	59,157,855	(377,460,745)	418,982,800	1.9270	2.20	7,082 (7,088)	15,615 (15,627)	30,089 (30,114)
				小計	260,117,991	726,247,955	(9,202,102,862)	10,216,682,731	18.6805	2.79	14,068 (17,436)	39,277 (48,682)	733,716 (909,398)
薬剤支給 食事・生活療養費(差額支給分除く)				139,752,467	196,032,051	(1,858,200,406)	2,062,343,152						
高額介護合算療養費	療養の給付等		入院	11,243,075	556,960,272	(5,596,000,000)	5,596,000,000						
			入院外	22,717,112	44,733,168	(402,357,626)	454,473,290						
			歯科	2,649,082	5,575,313	(24,896,881)	35,490,490						
			小計	36,609,269	659,268,753	(6,023,254,507)	6,494,963,780						
			薬剤支給 食事・生活療養費(差額支給分除く)	11,243,075	556,960,272	(5,596,000,000)	5,596,000,000						
	高額療養費(現金給付分)	①	11,127,261	12,338,337,530	13,545,954,454								
		②	80,530	464,888									
		③	423	8,074									
		④	18,805,349	114,541,412									
		⑤	9	199									
療養諸費(①+②)			12,610,683,768	13,722,622,239						918,440			
療養諸費(①+②)			694,372,065	857,723,447						843,674			
療養諸費(①+②)			11,916,311,703	12,864,898,792						923,899			
高額介護合算療養費		745,624	10,265,322										
総計			12,620,949,090	13,722,622,239						918,440			
被保険者数(年度平均)		入											
現役並み所得者		1,016,653											
現役並み所得者以外		13,924,579											
加入者計		14,941,232											
(再掲) 障害認定者													
現役並み所得者		9,932											
現役並み所得者以外		372,481											
加入者計		382,412											
実効給付率		9%											
現役並み所得者		81.03											
現役並み所得者以外		92.70											
加入者計		91.97											

(注) 1. 診療費諸費の( )内の数値は、入院と食事療養・生活療養(医科)を合算したものと、入院外と調剤を合算したものと、または、歯科と食事療養・生活療養(歯科)を合算したものである。  
 2. 4~3ベースの現物給付分の数値は、各保険者からの3~2ベースの報告値に対して事業月報の数値を用いて加減を行ったものである。  
 3. 調剤の日数は処方箋受付回数であり、合計には計上していない。  
 4. 食事療養・生活療養の件数及び日数は、入院または歯科の件数及び日数の再掲であり、合計には計上していない。  
 5. 給付費の( )内の数値は、現物給付分の高額療養費を含まない給付費である。

# 参考1 医療費の動向



<対前年度伸び率>

	1985 (S60)	1990 (H2)	1995 (H7)	2000 (H12)	2001 (H13)	2002 (H14)	2003 (H15)	2004 (H16)	2005 (H17)	2006 (H18)	2007 (H19)	2008 (H20)	2009 (H21)	2010 (H22)	2011 (H23)	2012 (H24)	2013 (H25)
国民医療費	6.1	4.5	4.5	▲1.8	3.2	▲0.5	1.9	1.8	3.2	▲0.0	3.0	2.0	3.4	3.9	3.1	1.6	2.2
後期高齢者(老人)医療費	12.7	6.6	9.3	▲5.1	4.1	0.6	▲0.7	▲0.7	0.6	▲3.3	0.1	1.2	5.2	5.9	4.5	3.0	3.7
国民所得	7.2	8.1	1.1	1.7	▲2.2	▲0.8	1.2	0.5	1.1	1.1	0.8	▲6.9	▲3.0	2.4	▲1.0	0.6	-
GDP	7.2	8.6	1.8	0.8	▲1.8	▲0.7	0.8	0.2	0.5	0.7	0.8	▲4.6	▲3.2	1.3	▲1.4	▲0.2	1.9

注1 国民所得及びGDPは内閣府発表の国民経済計算による。総保健医療支出はOECD諸国の医療費と比較する際に使用される医療費で、予防サービスなども含んでおり、国民医療費より範囲が広い。2012年のOECD加盟国の医療費の対GDP比の平均は9.3%

注2 2013年度の国民医療費(及び後期高齢者医療費。以下同じ。)は実績見込みである。2013年度分は、2012年度の国民医療費に2013年度の国民医療費の伸び率(上表の斜字体)を乗じることによって推計している。

## 医療費の伸び率の要因分解

○ 近年の医療費の伸び率を要因分解すると、「高齢化」で1.5%前後の伸び率となっている。  
 ※ 「その他」の要因には、医療の高度化、患者負担の見直し等種々の影響が含まれる。

	平成15年度 (2003)	平成16年度 (2004)	平成17年度 (2005)	平成18年度 (2006)	平成19年度 (2007)	平成20年度 (2008)	平成21年度 (2009)	平成22年度 (2010)	平成23年度 (2011)	平成24年度 (2012)	平成25年度 (2013)
医療費の伸び率 ①	1.9%	1.8%	3.2%	-0.0%	3.0%	2.0%	3.4%	3.9%	3.1%	1.6%	2.2%
診療報酬改定 ②		-1.0%		-3.16%		-0.82%		0.19%		0.004%	
人口増の影響 ③	0.1%	0.1%	0.1%	0.0%	0.0%	-0.1%	-0.1%	0.0%	-0.2%	-0.2%	-0.2%
高齢化の影響 ④	1.6%	1.5%	1.8%	1.3%	1.5%	1.3%	1.4%	1.6%	1.2%	1.4%	1.3%
その他 (①-②-③-④) ・医療の高度化 ・患者負担の見直し 等	0.2%	1.2%	1.3%	1.8%	1.5%	1.5%	2.2%	2.1%	2.1%	0.4%	1.1%
制度改正	H15.4 被用者本人 3割負担 等			H18.10 現役並み 所得高齢者 3割負担 等		H20.4 未就学2割負 担					

注1: 医療費の伸び率は、平成24年度までは国民医療費の伸び率、平成25年度は概算医療費(審査支払機関で審査した医療費)であり、医療保険と公費負担医療の合計である。

2: 平成25年度の高齢化の影響は、平成24年度の年齢階級別(5歳階級)国民医療費と平成25年度の年齢階級別(5歳階級)人口からの推計である。

参考2 生涯医療費(平成24年度)

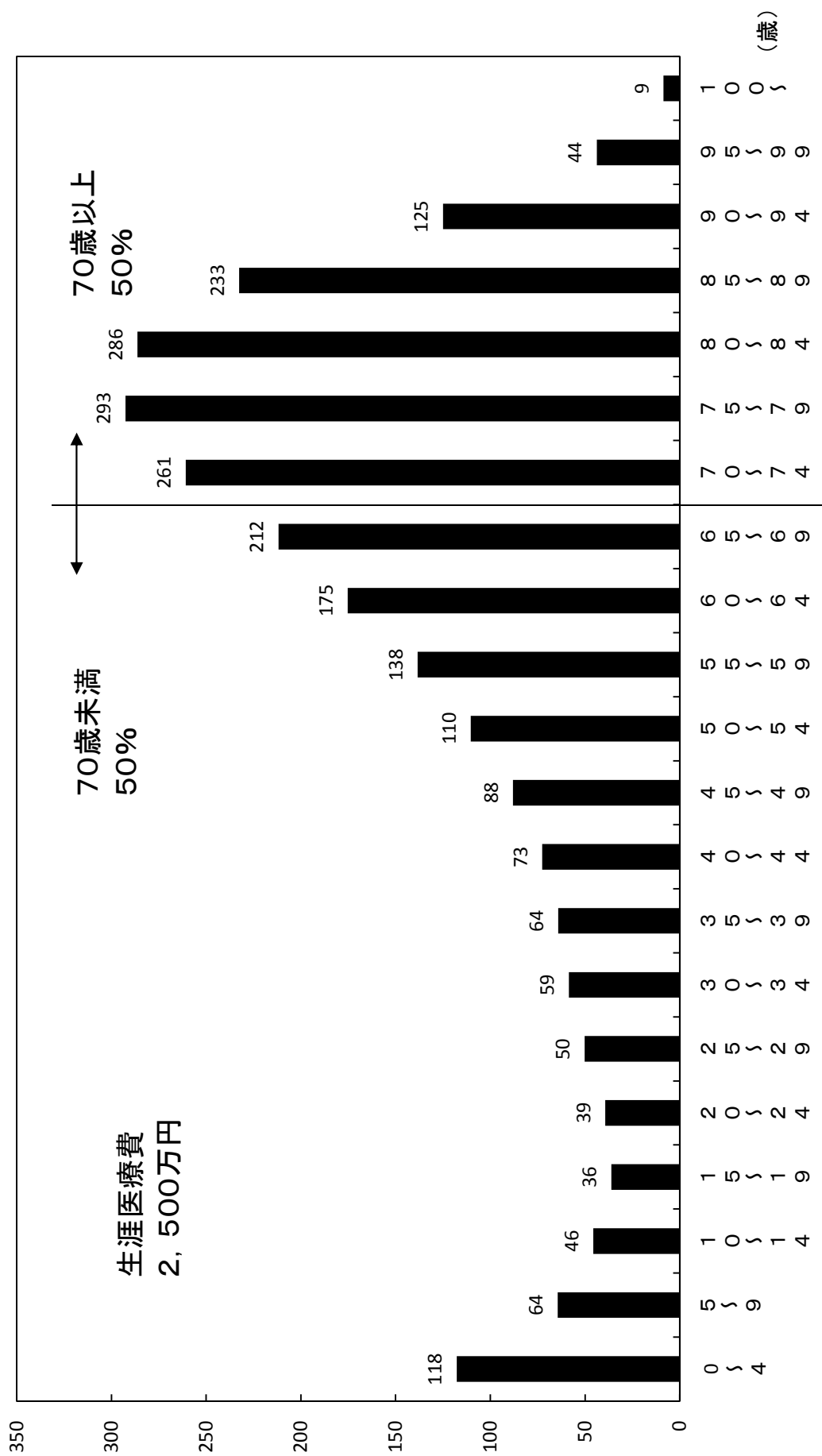
年齢階級 歳	男女計			男性			女性		
	年齢階級別 医療費 万円	累積医療費 万円	構成割合 %	年齢階級別 医療費 万円	累積医療費 万円	構成割合 %	年齢階級別 医療費 万円	累積医療費 万円	構成割合 %
0～4	118	118	5%	126	126	5%	110	110	4%
5～9	64	182	7%	69	195	8%	59	169	2%
10～14	46	228	9%	50	245	10%	41	210	2%
15～19	36	264	10%	38	282	12%	35	245	1%
20～24	39	303	12%	34	316	13%	45	290	2%
25～29	50	354	14%	40	356	15%	61	351	2%
30～34	59	412	16%	47	403	17%	71	422	3%
35～39	64	476	19%	56	459	19%	73	494	3%
40～44	73	549	22%	70	529	22%	76	570	3%
45～49	88	637	25%	88	617	26%	88	658	3%
50～54	110	747	30%	114	730	30%	107	765	4%
55～59	138	886	35%	148	878	37%	128	893	5%
60～64	175	1,061	42%	191	1,069	45%	159	1,053	6%
65～69	212	1,273	50%	227	1,295	54%	196	1,249	7%
70～74	261	1,533	61%	268	1,564	65%	253	1,502	10%
75～79	293	1,826	72%	288	1,852	77%	298	1,799	11%
80～84	286	2,112	84%	261	2,112	88%	313	2,113	12%
85～89	233	2,345	93%	183	2,295	96%	285	2,397	11%
90～94	125	2,470	98%	81	2,376	99%	171	2,569	6%
95～99	44	2,514	100%	22	2,398	100%	67	2,636	3%
100～	9	2,522	100%	3	2,401	100%	14	2,650	1%
総計	2,522		100%	2,401		100%	2,650		100%
(再) 65歳未満	1,061		42%	1,069		45%	1,053		40%
(再) 65歳以上	1,461		58%	1,332		55%	1,597		60%
(再) 70歳未満	1,273		50%	1,295		54%	1,249		47%
(再) 70歳以上	1,250		50%	1,105		46%	1,401		53%
(再) 75歳未満	1,533		61%	1,564		65%	1,502		57%
(再) 75歳以上	989		39%	837		35%	1,149		43%

(注)平成24年度の年齢階級別1人当たり国民医療費をもとに、平成24年簡易生命表による定常人口を適用して推計したものである。



## 生涯医療費(男女計) (平成24年度推計)

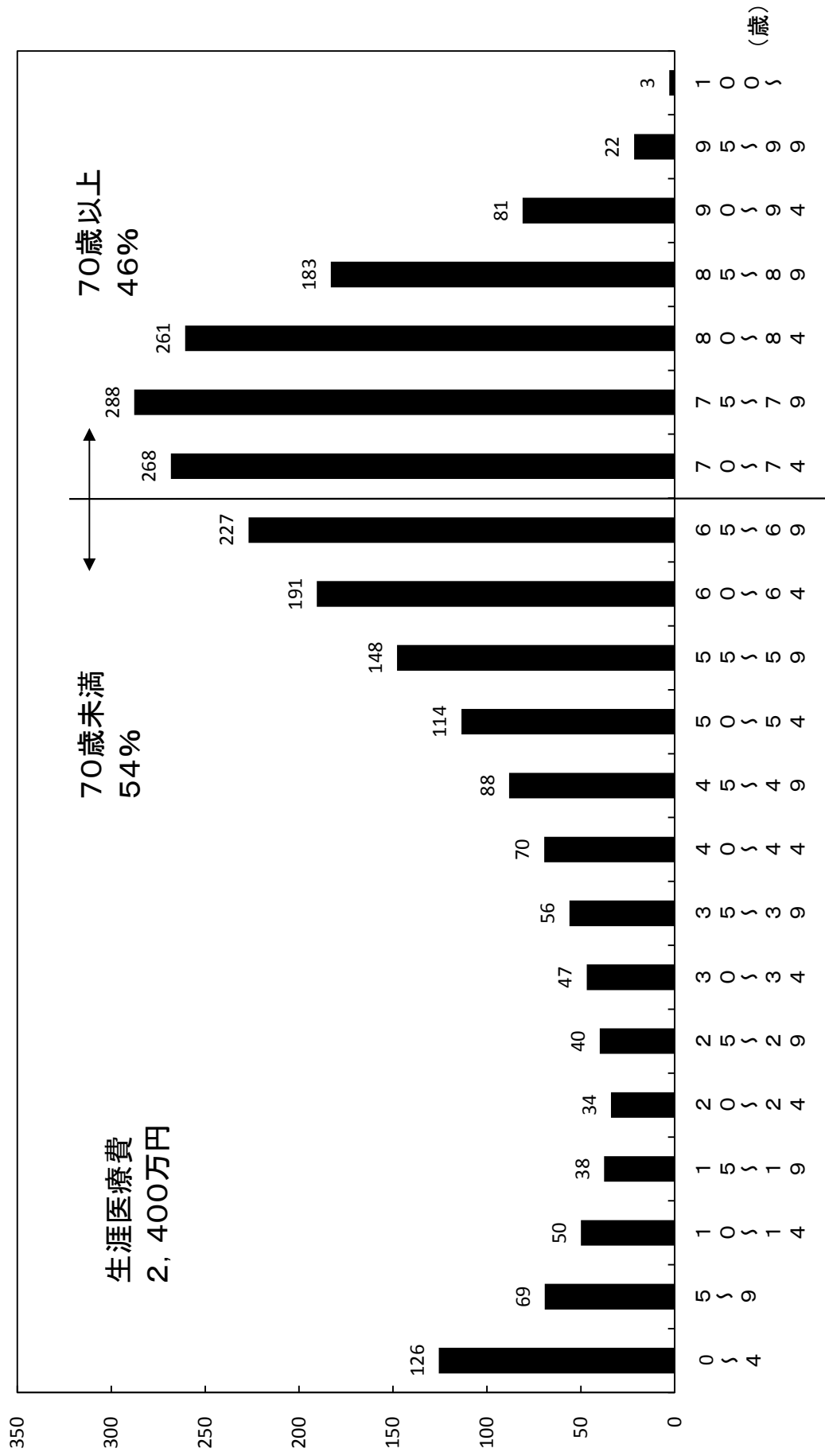
(万円)



(注)平成24年度の年齢階級別一人当たり国民医療費をもとに、平成24年簡易生命表による定常人口を適用して推計したものである。

## 生涯医療費(男性) (平成24年度推計)

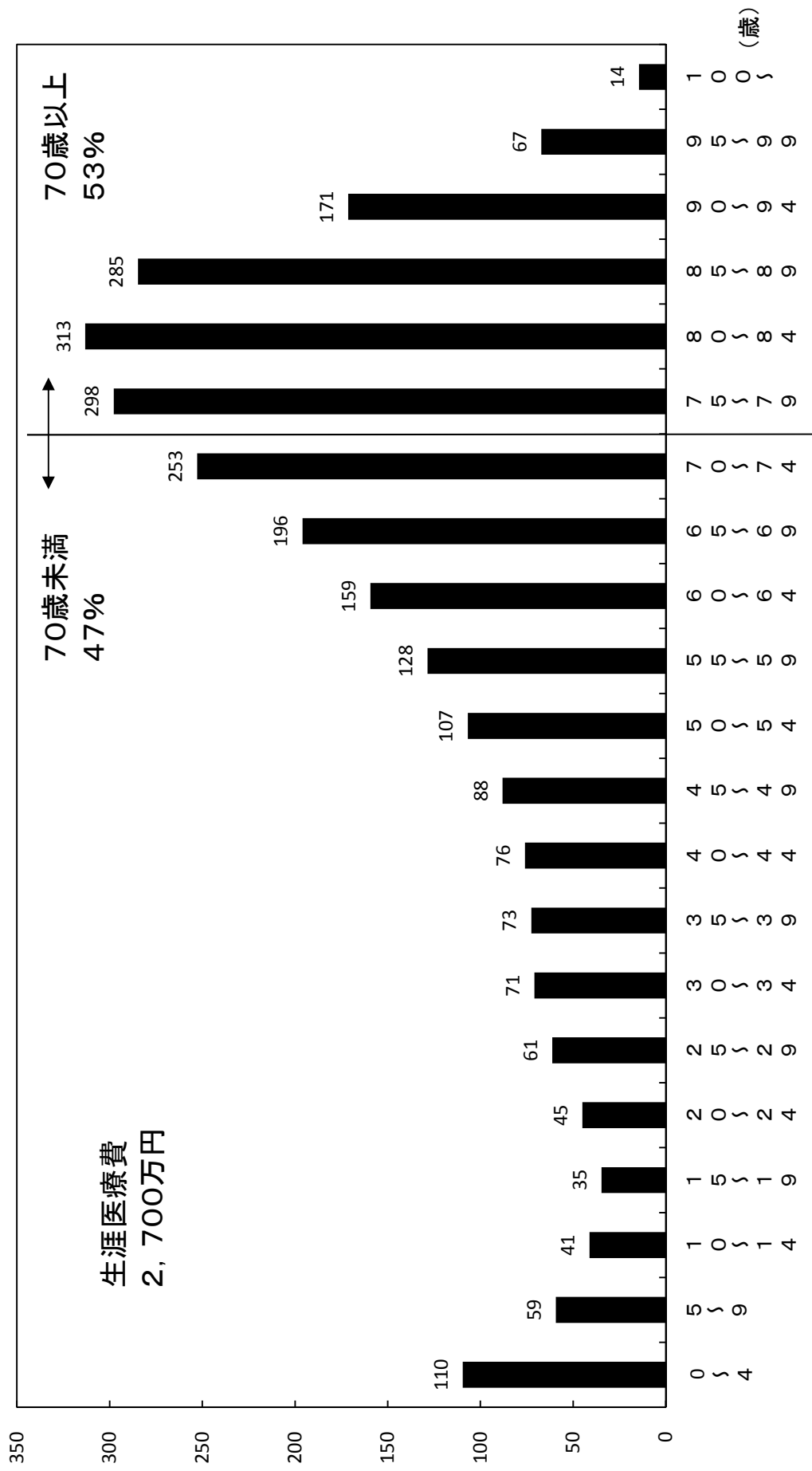
(万円)



(注)平成24年度の年齢階級別一人当たり国民医療費をもとに、平成24年簡易生命表による定常人口を適用して推計したものである。

## 生涯医療費(女性) (平成24年度推計)

(万円)



(注)平成24年度の年齢階級別一人当たり国民医療費をもとに、平成24年簡易生命表による定常人口を適用して推計したものである。

参考3 後期高齢者医療費の特性(平成24年度)

		計	入院及び食事療養・生活療養	入院外及び調剤	歯	科
1人当たり医療費	後期高齢者(A) 後期高齢者以外(B) 比率(A/B)	918,440 204,926 4.5				
1人当たり診療費	後期高齢者(A) 後期高齢者以外(B) 比率(A/B)	903,877 201,154 4.5	456,630 67,058 6.8	416,805 114,864 3.6		30,442 19,232 1.6
受診率(100人当たり)	後期高齢者(A) 後期高齢者以外(B) 比率(A/B)	— — —	85 13 6.4	1,594 666 2.4		197 153 1.3
1件当たり日数	後期高齢者(A) 後期高齢者以外(B) 比率(A/B)	— — —	18.3 13.2 1.4	2.0 1.6 1.3		2.2 2.0 1.1
1日当たり診療費	後期高齢者(A) 後期高齢者以外(B) 比率(A/B)	— — —	29,523 38,295 0.8	13,044 11,062 1.2		7,026 6,383 1.1
1件当たり診療費	後期高齢者(A) 後期高齢者以外(B) 比率(A/B)	— — —	538,828 506,499 1.1	26,153 17,252 1.5		15,428 12,572 1.2
1人当たり日数	後期高齢者(A) 後期高齢者以外(B) 比率(A/B)	— — —	15.5 1.8 8.8	32.0 10.4 3.1		4.3 3.0 1.4

(注)「1人当たり診療費」=「受診率(1人当たり)×1件当たり日数」×「1日当たり診療費」

=「1人当たり日数」×「1日当たり診療費」

=「受診率(1人当たり)×1件当たり診療費」

		100人当たり 推計新規入院件数	推計平均在院日数	入院1日当たり 医療費	推計1入院当たり 医療費
入院に関する分析	後期高齢者(A) 後期高齢者以外(B) 比率(A/B)	35.0 7.7 4.5	44.1 22.6 1.9	29,523 38,295 0.8	1,302,925 866,731 1.5

(注)「推計新規入院件数」=「入院受診延日数」÷「推計平均在院日数」

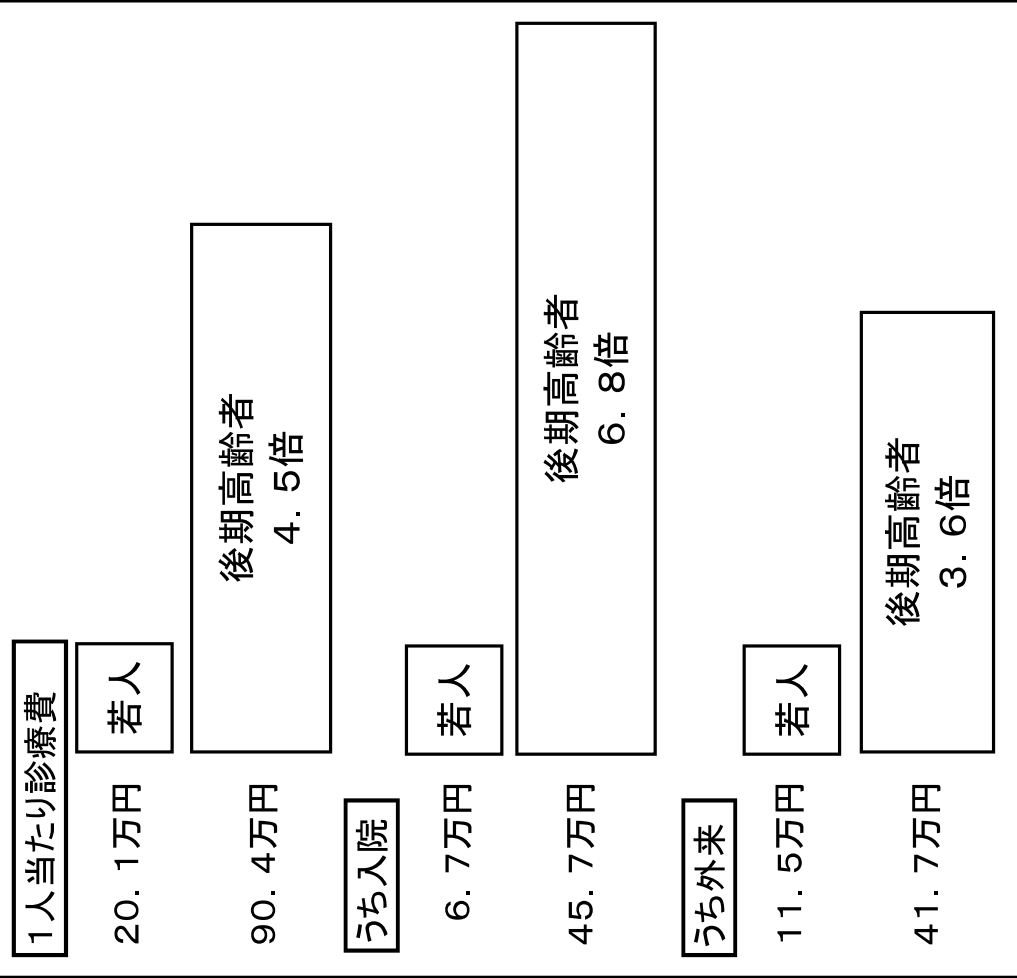
「推計平均在院日数」=「1件当たり日数」×「月の日数-1」÷「月の日数」-「1件当たり日数」

「月の日数」=「当該期間の日数(平成24年度は365)」÷「当該期間の月数(12)」

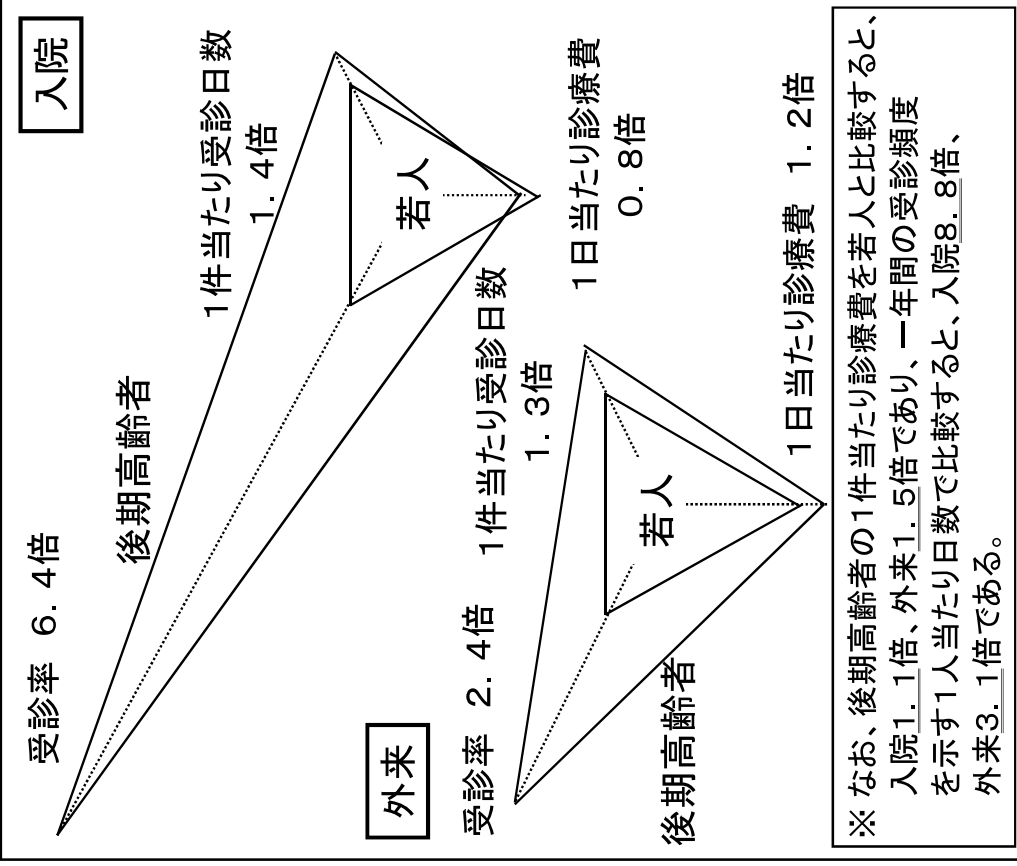
「推計1入院当たり医療費」=「推計平均在院日数」×「入院1日当たり医療費」

# 後期高齢者医療費の特性

1人当たり診療費の若人との比較(平成24年度)



三要素の比較(平成24年度)



(注)1. 後期高齢者とは後期高齢者医療制度の被保険者であり、若人とは後期高齢者医療制度以外の医療保険加入者である。  
 2. 入院は、入院時食事療養費・入院時生活療養費(医科)を含んでおり、外来は、入院外(医科)及び調剤費用額の合計である。  
 3. 後期高齢者の1人当たり医療費は91.8万円となっており、若人の1人当たり医療費20.5万円の4.5倍となっている。  
 (資料)各制度の事業年報等を基に保険局調査課で作成。

## 参考4 医療保険制度の財政構造表(平成24年度)

### 1. 財政構造表とは

財政構造表とは、現行の医療保険制度の下、ある年度の医療費を賄うために必要な患者負担、公費、保険料の財源を、各制度別に財政調整等を踏まえ推計したものである。

### 2. 医療保険制度の財政構造

医療保険制度の医療費の財政負担は、65歳未満、前期高齢者、後期高齢者の3つの区分で大きく構造が異なっており、財政構造表においてもこの3区分に分けて財政負担額を推計。

- ・65歳未満 … 制度間の財政調整は基本的に各医療保険者が、公費負担分を除き、各自の医療給付費を保険料で賄っている。ただし、市町村国保の退職被保険者等の医療給付費については、退職被保険者の保険料で賄えない部分を、被用者保険が総報酬で按分して負担。
- ・前期高齢者 … 前期高齢者の多い保険者の負担を緩和するため、前期高齢者の加入率を用いて制度間の財政調整を行っており、この前期財政調整後の金額を各保険者が負担。
- ・後期高齢者 … 医療給付費の1割を後期高齢者の保険料、5割を公費、4割を被用者保険及び国保からの支援金で賄うことを基本としている。後期高齢者支援金は被用者保険及び国保が加入者数按分(被用者保険間は3分の1総報酬割)で負担するが、前期高齢者に係る後期高齢者支援金には前期高齢者の医療給付と同様、制度間の財政調整がある。

### 3. 留意点

#### ① 医療費、医療給付費、患者負担

- ・平成24年3月～平成25年2月診療分の医療費、医療給付費及び患者負担。
- ・医療給付費は医療保険の給付費であり、70歳以上74歳以下の者の一部負担金の引下げに係る「指定公費」、その他公費負担医療の給付費や地方単独事業分の給付費は含まない。
- ・患者負担は、医療費から上記の医療保険給付費を控除したものである。

#### ② 公費

- ・公費には、医療給付費の定率で算定される定率公費の他、高額医療費等の共同事業に対する公費、保険料軽減に対する定額公費(医療給付相当分に限る。)等も、医療給付に当てられることとなるため含まれている。
- ・市町村国保の法定外一般会計繰入は公費に含まれていない。

#### ③ 所要保険料

- ・所要保険料は医療給付費から上記公費を控除して算出したもので、その年度の医療給付を賄うために必要な保険料となる。なお、市町村国保については、法定外繰入がなかった場合の保険料となる。
- ・実際の保険料は、①傷病手当金等の現金給付や事務費に当てるための保険料も含まれること、②前年度の剰余不足の繰り越しや基金などを活用して設定されること、等から財政構造表の所要保険料額と異なる。

医療保険制度の財政構造表 一平成24年度一

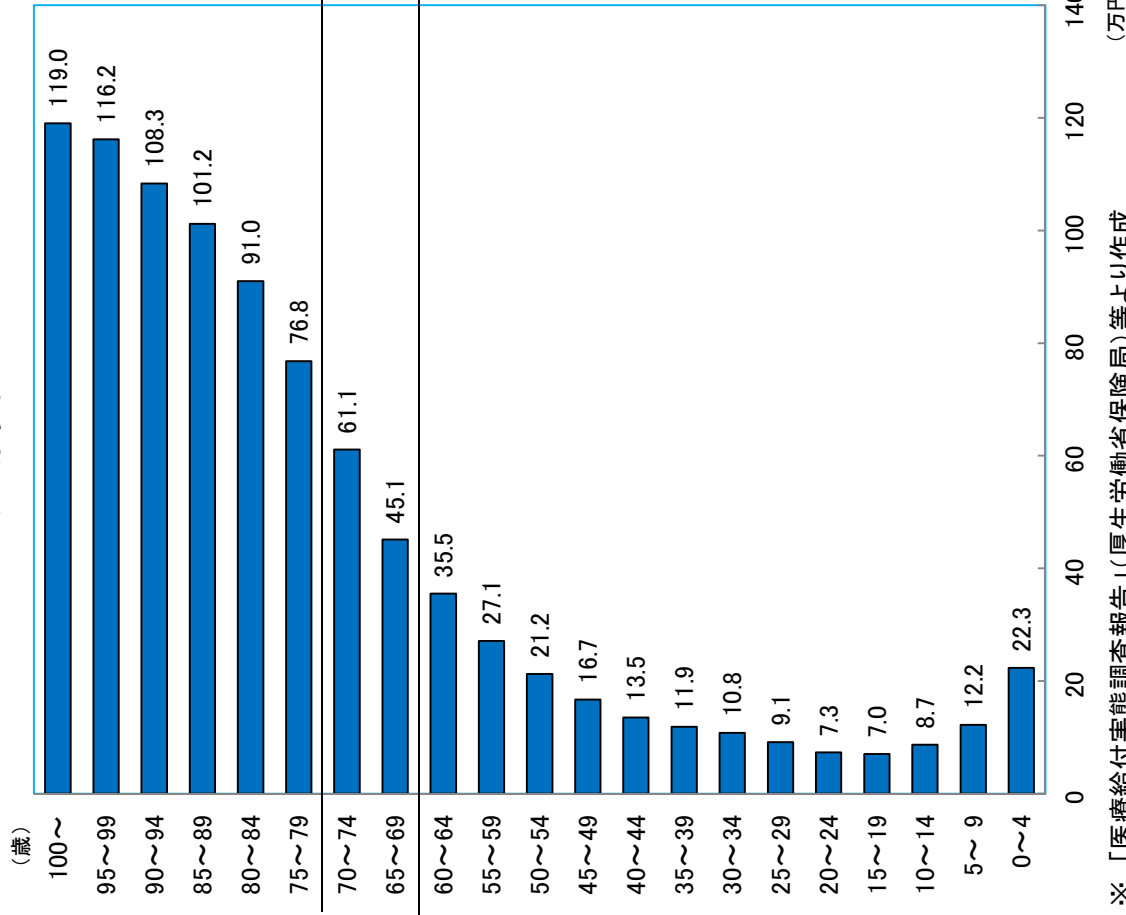
	協会健保	組合健保	日雇特別	船保	共済	被用者計	市町村一般	退職	市町村国保	国保組合	国保計	若人計	後期高齢者	医療保険計
医療費	56,397	42,386	20	244	13,485	112,532	102,999	8,022	111,021	5,593	116,614	229,145	137,044	366,190
患者負担	12,747	9,333	4	50	2,914	25,049	18,516	1,575	20,091	1,148	21,239	46,287	10,999	57,287
給付費	43,649	33,053	15	194	10,572	87,483	84,483	6,447	90,931	4,444	95,376	182,859	126,045	308,903
給付費(前期調整対象除く)	37,122	30,259	12	164	10,057	77,614	37,436	6,447	43,883	3,285	47,168	124,782	126,045	
所要保険料(経減後)	31,034	29,939	11	136	10,057	71,177	15,732	1,961	17,693	1,970	19,664	90,841	9,465	
公費	6,088	320	1	28		6,437	21,703	4,486	21,703	1,315	23,018	29,455	63,408	
交付金(他制度からの移転)								4,486	4,486		4,486	4,486	53,172	
前期財政調整対象分	17,998	13,667	3	66	4,515	36,248	18,752	1,213	19,966	1,579	21,545	57,793		
給付費(前期調整対象分)	6,527	2,794	3	30	514	9,869	47,048	-	47,048	1,159	48,207	58,076		
前期財政調整(給付費分)	11,471	10,873	-0	36	4,000	26,379	-28,295	1,213	-27,082	419	-26,662	-283		
所要保険料(経減後)	15,046	13,667	3	66	4,515	33,296	7,881		7,881	931	8,812	42,108		
公費	2,952		0			2,952	10,872		10,872	648	11,520	14,472		
交付金(他制度からの移転)								1,213	1,213		1,213	1,213		
後期高齢者支援金	17,145	16,077	8	65	5,091	38,386	12,401	1,157	13,557	1,512	15,069	53,455		
後期支戻金(加入者割)	11,118	9,353	8	41	2,848	23,369	15,691	1,016	16,707	1,385	18,091	41,460		
後期支戻金(総報酬割)	4,603	5,243	19	19	1,775	11,640			-	71	71	11,711		
前期財政調整(加入者割)	980	975	-0	3	296	2,254	-3,290	141	-3,149	49	-3,101	-846		
前期財政調整(総報酬割)	444	506	2	2	171	1,123			-	7	7	1,129		
所要保険料(経減後)	15,161	16,077	7	65	5,091	36,401	5,308		5,308	906	6,214	42,615		
公費	1,984		1			1,985	7,092		7,092	606	7,698	9,683		
交付金(他制度からの移転)								1,157	1,157		1,157	1,157		
退職拠出金(保険料負担)	2,839	2,866	-	12	1,095	6,812	68,589	1,961	70,550	44	44	6,856		
財政負担計	75,104	62,869	23	307	20,758	159,060	28,921	1,961	30,882	6,419	37,301	236,030	72,873	308,903
所要保険料(経減後)	64,080	62,549	21	279	20,758	147,687	18,017	1,961	19,978	3,851	23,829	182,420	9,465	191,886
65歳未満	61,123	61,297	18	265	20,520	143,222	18,017	1,961	19,978	3,466	23,445	166,667		
前期高齢者	2,957	1,252	3	14	238	4,465	10,904	-	10,904	385	11,288	15,753		
公費	11,024	320	2	28		11,373	39,668	-	39,668	2,569	42,236	53,609	63,408	117,017
国	11,024	320	2	28		11,373	28,450		28,450	2,569	31,018	42,391	40,955	83,346
都道府県							9,351		9,351		9,351	9,351	11,993	21,344
市区町村							1,867		1,867		1,867	1,867	10,460	12,327
加入者数(万人)	3,503	2,940	2	13	898	7,355	3,296	213	3,510	305	3,815	11,171	1,490	12,661
65歳未満	3,328	2,862	1	12	885	7,088	2,149	213	2,363	275	2,638	9,725		9,725
前期高齢者	176	78	0	1	13	268	1,147		1,147	30	1,178	1,445		1,445
総報酬(億円)	733,355	835,233		3,042	282,798	1,854,429				11,335	11,335	1,865,764		
65歳未満	699,514	818,511		2,889	279,556	1,800,471				10,812	10,812	1,811,283		
前期高齢者	33,841	16,722		153	3,241	53,957				523	523	54,480		
加入者1人当たり所要保険料(万円)	18.3	21.3	12.5	21.4	23.1	20.1	8.8	9.2	8.8	12.6	9.1	16.3	6.4	15.2
所要保険料率(医療給付分)	8.7%	7.5%		9.2%	7.3%	8.0%								

(注) 生活保護等の公費負担医療は含まない。

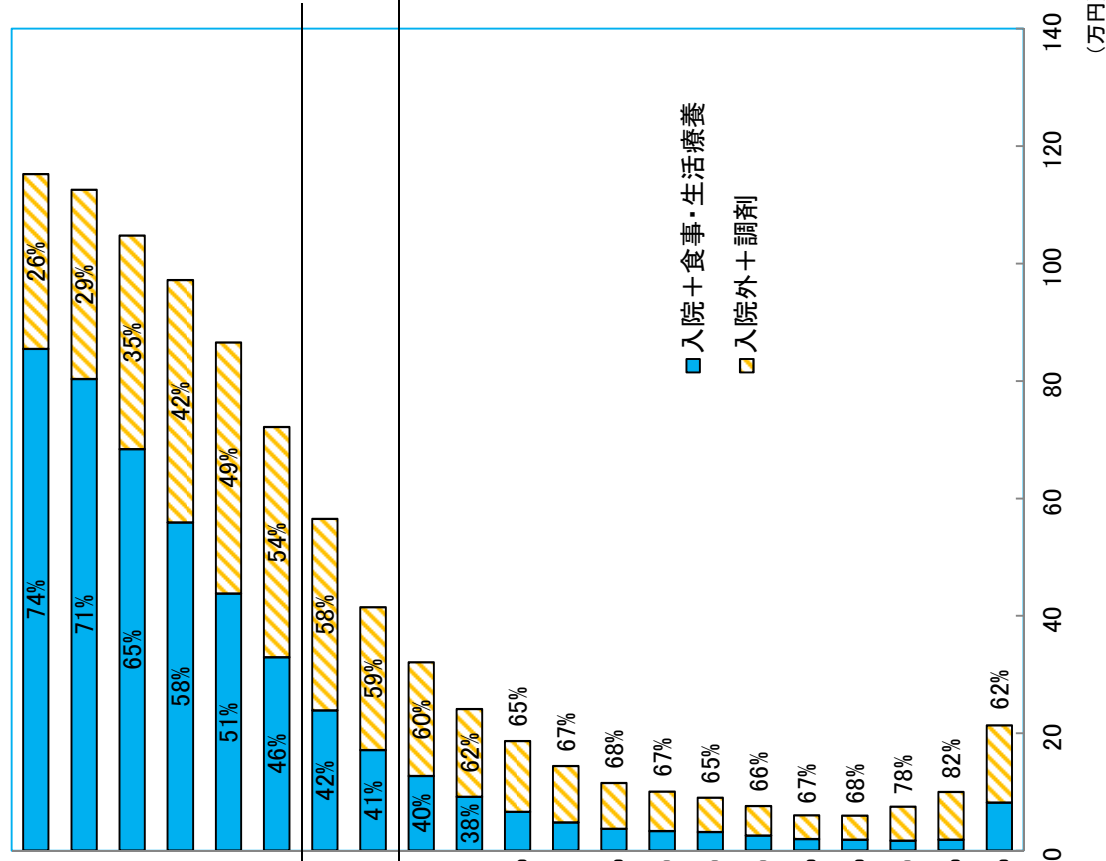
## 参考5 年齢階級別1人当たり医療費(平成24年度)(医療保険制度分)

1人当たり医療費を年齢階級別にみると、年齢とともに高くなり、70歳代までは外来(入院外+調剤)の割合が高いが、80歳代になると入院(入院+食事療養)の割合が高くなる。

(医療費計)



(医科診療費)

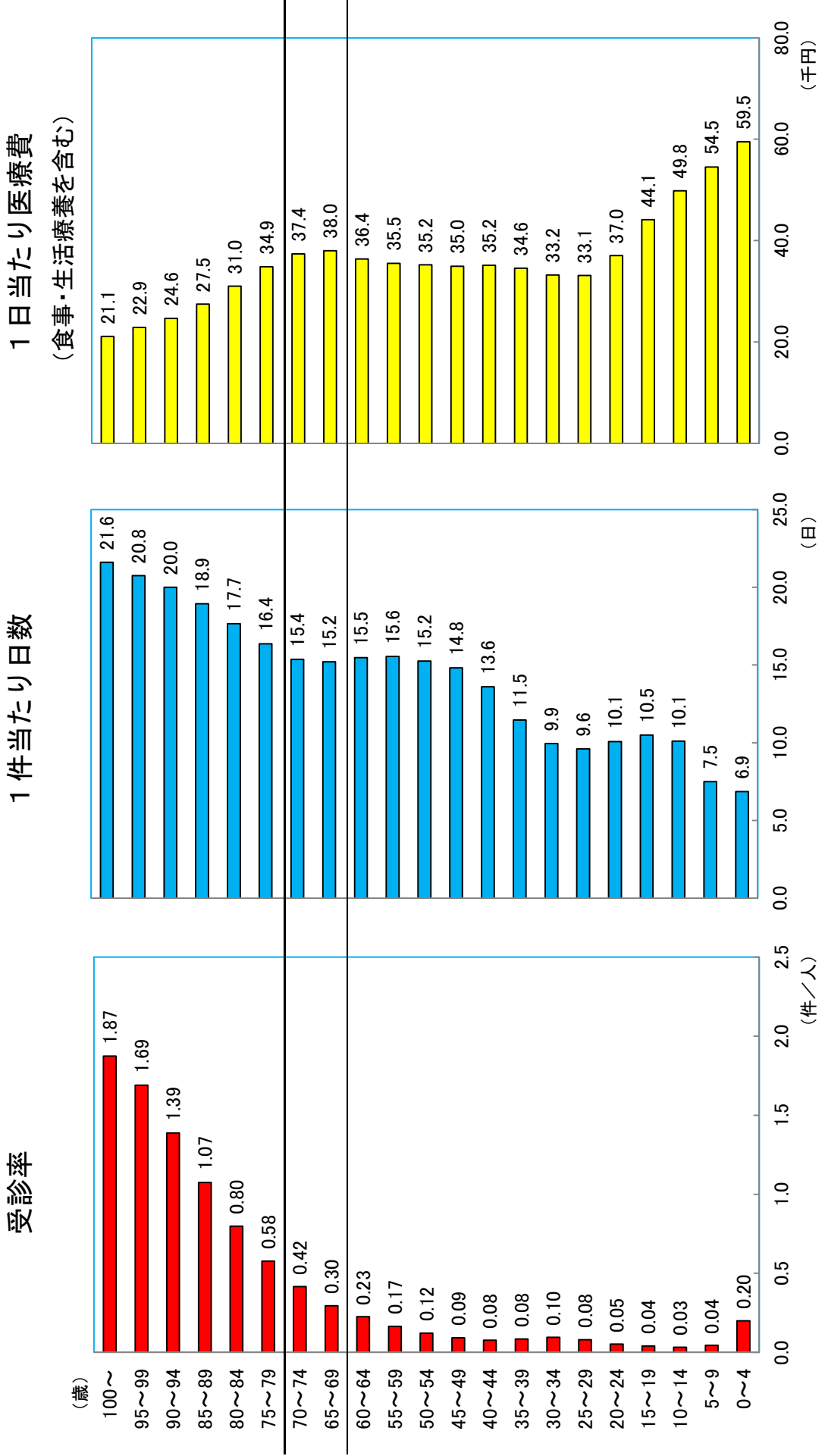


※「医療給付実態調査報告」(厚生労働省保険局)等より作成



## 年齢階級別 三要素(入院、平成24年度)

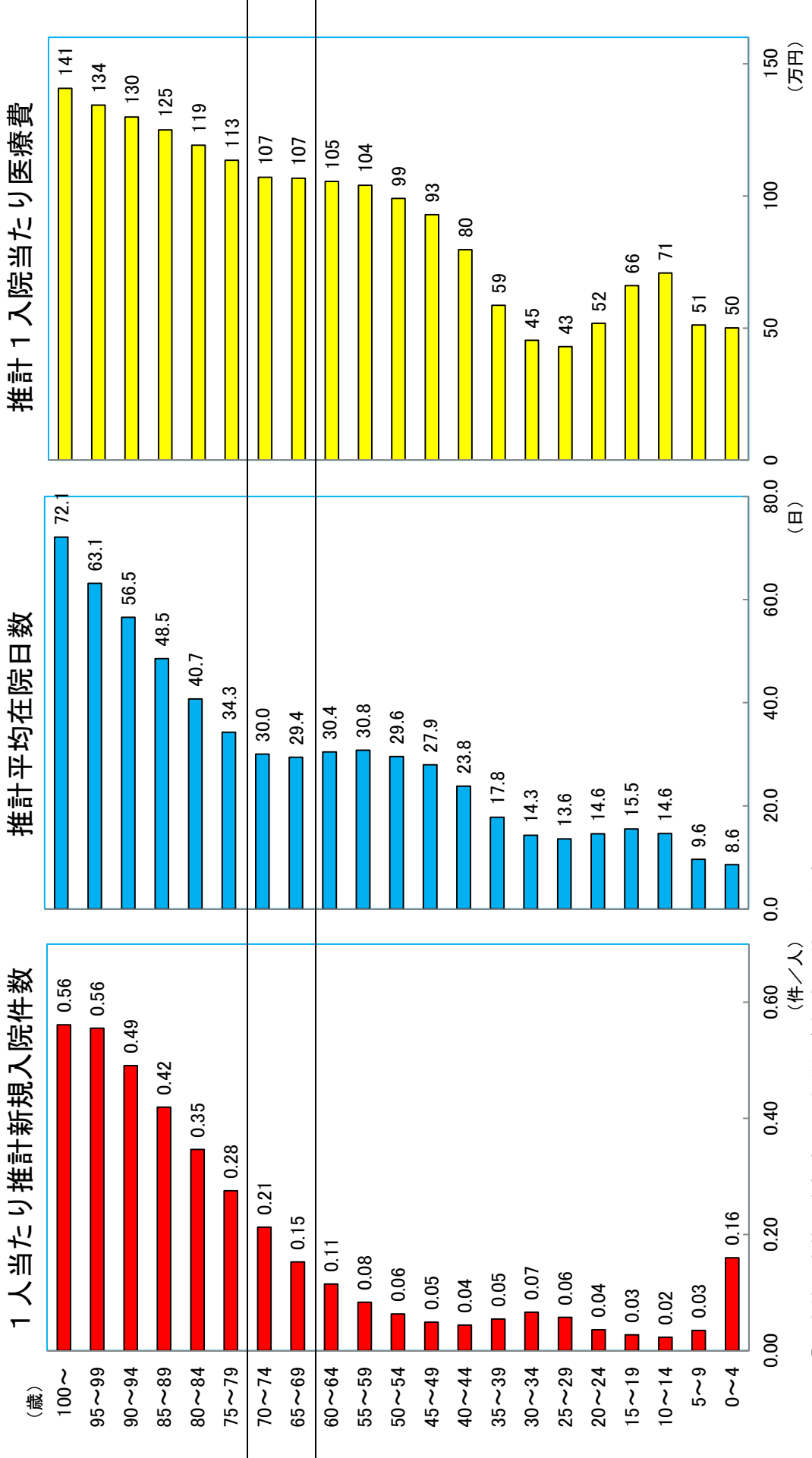
入院医療費について、三要素（受診率、1件当たり日数、1日当たり医療費）に分解してみると、高齢期に入ると受診率が急増するとともに、1件当たり日数が増加する一方、1日当たり医療費は低下する。



※「医療給付実態調査報告」(厚生労働省保険局)等より作成

# 年齢階級別1人当たり推計新規入院件数、推計平均在院日数 及び推計1入院当たり医療費（平成24年度）

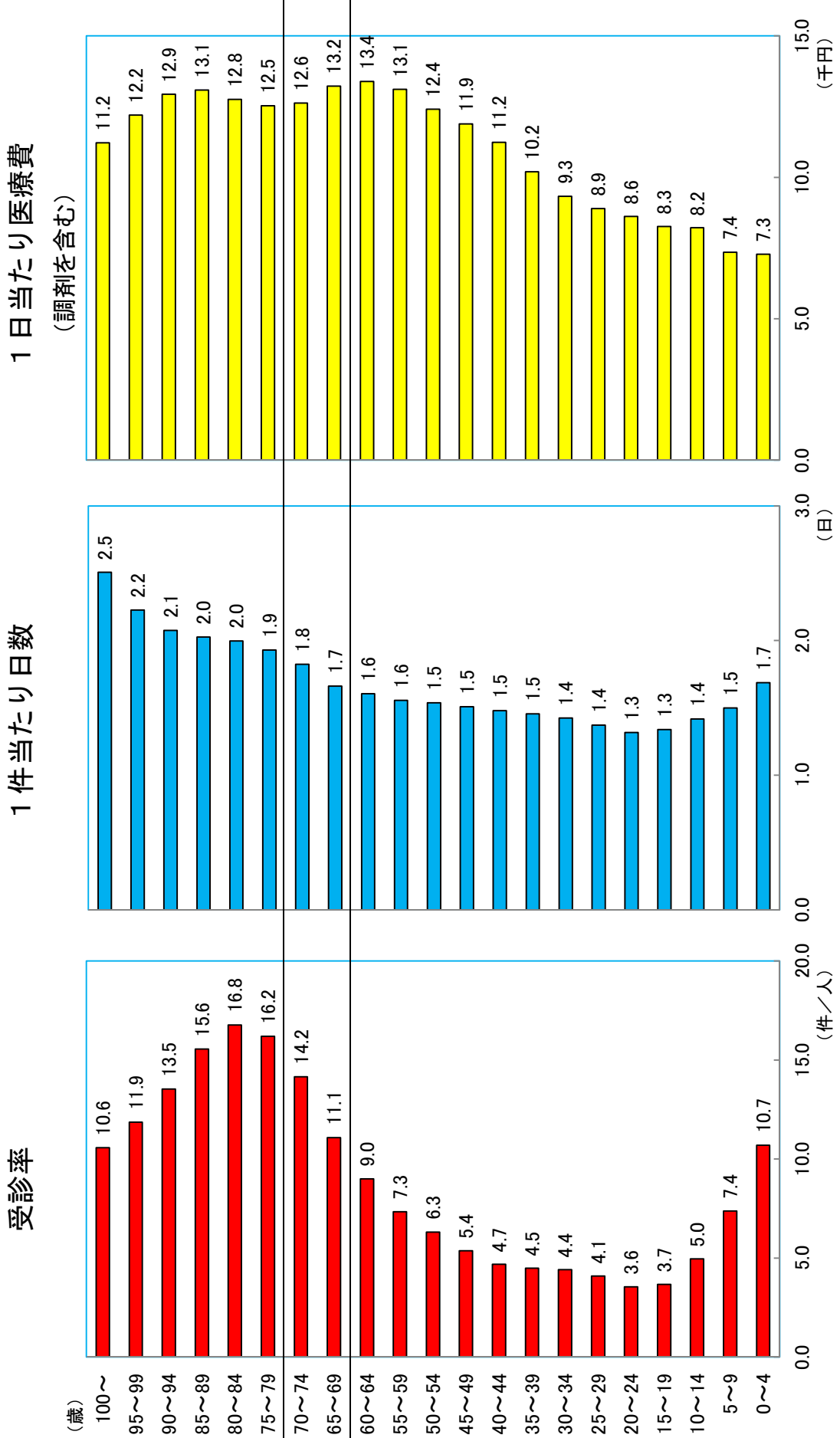
入院医療費について、1人当たり推計新規入院件数、推計平均在院日数、推計1入院当たり医療費を算出してみると、高齢期に入ると推計新規入院件数が急増するとともに、推計平均在院日数、推計1入院当たり医療費が増加する。



※「医療給付実態調査報告」(厚生労働省保険局)等より作成

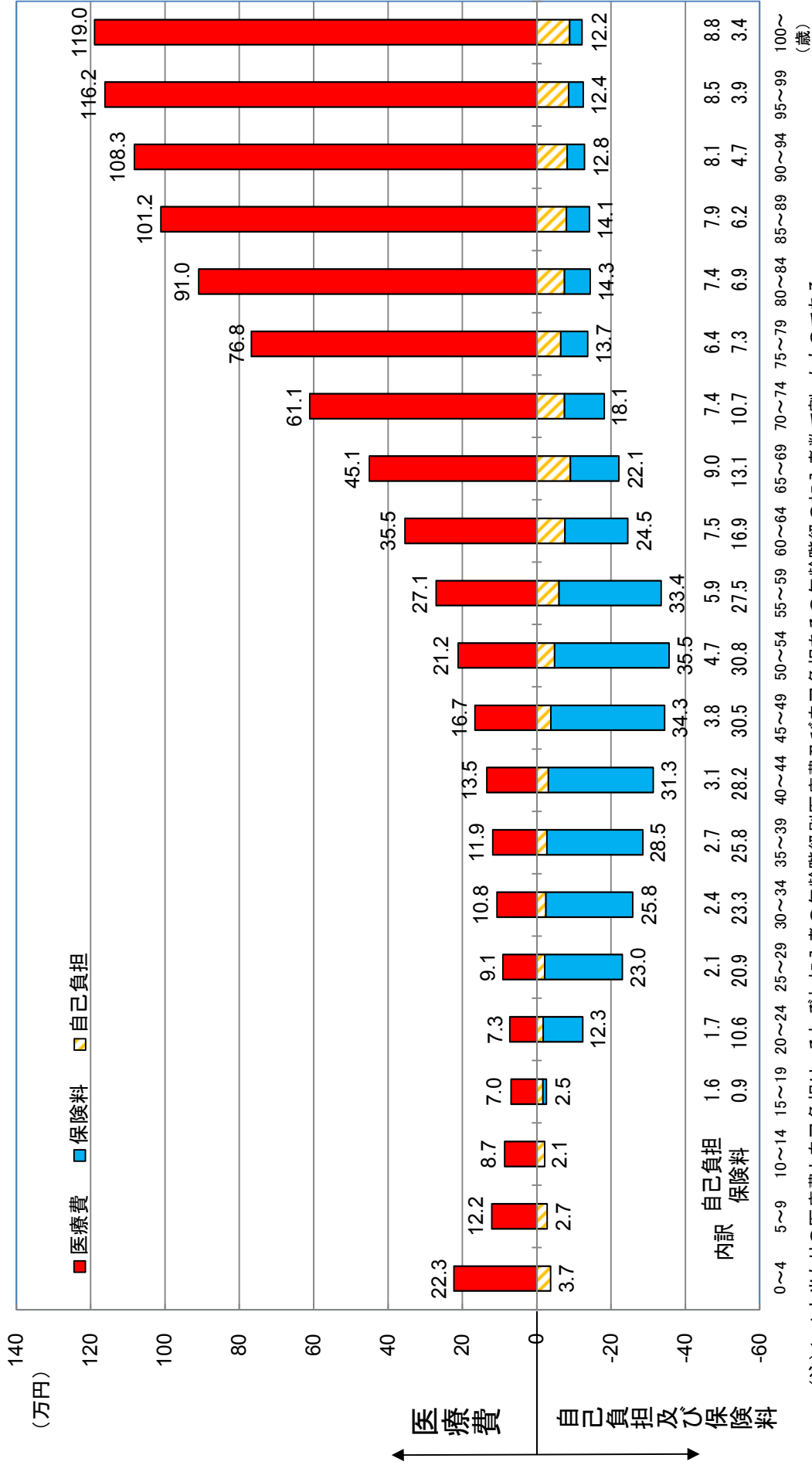
## 年齢階級別 三要素(入院外、平成24年度)

入院外医療費について、三要素（受診率、1件当たり日数、1日当たり医療費）に分解してみると、年齢が上がるごとに増加していた受診率が、80歳代前半をピークに低下する。



※「医療給付実態調査報告」(厚生労働省保険局)等より作成

# 年齢階級別1人当たり医療費、自己負担額及び保険料の比較(年額) (平成24年度実績に基づく推計値)



(注)1. 1人当たりの医療費と自己負担は、それぞれ加入者の年齢階級別医療費及び自己負担をその年齢階級の加入者数で割ったものである。  
 2. 自己負担は、医療保険制度における自己負担である。  
 3. 予算措置による70~74歳の患者負担補填分は自己負担に含まれている。  
 4. 1人当たり保険料は、被保険者(市町村国保は世帯主)の年齢階級別の保険料(事業主負担分を含む)を、その年齢階級別の加入者数で割ったものである。  
 また、年齢階級別の保険料は健康保険被保険者実態調査、国民健康保険被保険者実態調査、後期高齢者医療制度被保険者実態調査等を基に推計した。  
 5. 端数処理の関係で、数字が合わないことがある。