

参考 1 二次医療圏別・市区町村別の地域差

- 市町村国民健康保険及び後期高齢者医療制度について、二次医療圏別及び市区町村別に地域差指数を算出した。
- 二次医療圏別及び市区町村別の地域差指数の算出に用いた計算式は、都道府県別の地域差指数の算出に用いた計算式とは異なり、以下の計算式（間接法という）を用いている※¹。

p_i : 当該地域の年齢階級 i の加入者数
 p : 当該地域の加入者数
 a_j : 当該地域の診療種別 j の医療費
 a : 当該地域の医療費
 A_{ij} : 全国の年齢階級 i 、診療種別 j の 1 人当たり医療費

とすると、
当該地域の地域差指数は次式で計算される。

$$\begin{aligned} & \text{(地域差指数)} \\ & = \frac{\text{(当該地域の 1 人当たり医療費)}}{\text{(仮に当該地域の年齢階級別 1 人当たり医療費が全国平均と同じとした場合の 1 人当たり医療費)}} \\ & = \frac{a/p}{(\sum_{i,j} p_i \cdot A_{ij})/p} \end{aligned}$$

また、地域差指数の全国平均からのかい離（地域差指数－1）に対する診療種別 j の寄与度は以下のとおり※²。

$$\begin{aligned} & \text{(診療種別 } j \text{ の寄与度)} \\ & = \frac{a_j/p - \sum_i p_i \cdot A_{ij}/p}{(\sum_{i,j} p_i \cdot A_{ij})/p} \end{aligned}$$

※¹ 二次医療圏や市区町村には小規模地域が含まれており、小規模地域における年齢階級別 1 人当たり医療費は大きく変動する可能性がある。都道府県別の地域差分析に用いた「直接法」による年齢調整を小規模地域に適用した場合、こうした変動が地域差指数の算出結果に大きく影響する可能性がある。このため、二次医療圏別及び市区町村別の地域差分析においては、地域における年齢階級別 1 人当たり医療費を直接算出せずに計算することのできる「間接法」による年齢調整を採用している。

※² 本資料には掲載していないが、診療種別計、入院及び入院外の地域差指数に対しては、さらに疾病分類別の寄与度を同様の考え方で算出し、以下の URL に基礎データとして掲載している。
https://www.mhlw.go.jp/stf/seisakunitsuite/bunya/kenkou_iryuu/iryuuhoken/database/iryuomap/index.htm

＜地域差分析に使用した基礎数値＞

- 年齢階級別加入者数

市町村国民健康保険：

「令和3年度国民健康保険実態調査」の「保険者票編」による9月末現在の保険者別、年齢階級別被保険者数を使用し、保険者別の年齢計の被保険者数が、「令和3年度国民健康保険事業年報」における保険者別の年度平均被保険者数（3月～2月ベース）に一致するように補正したもの。ただし、保険者のうち、広域連合及び政令指定都市については、「令和4年1月1日現在住民基本台帳年齢階級別人口」（総務省自治行政局）に基づいて、さらに市区町村別に按分した。

後期高齢者医療制度：

「令和3年度後期高齢者医療事業年報」による都道府県別、年齢階級別被保険者数の3月から2月までの平均を、「令和3年度後期高齢者医療制度被保険者実態調査」（厚生労働省保険局）の特別集計値及び「令和4年1月1日現在住民基本台帳年齢階級別人口」に基づいて、市区町村別に按分したもの。

- 診療種別、疾病分類別医療費

市町村国民健康保険：

NDBから抽出した令和3年度分（令和3年4月～令和4年3月診療分）の全レセプトを対象とし、市町村国民健康保険加入者に係る医療費を、市区町村別、診療種別、疾病分類別に集計し、保険者別、診療種別の医療費が「令和3年度国民健康保険事業年報」における保険者別、診療種別の医療費（令和3年3月～令和4年2月診療分の合計）と一致するように補正したもの。

後期高齢者医療制度：

NDBから抽出した令和3年度分（令和3年4月～令和4年3月診療分）の全レセプトを対象とし、後期高齢者医療制度加入者に係る医療費を、市区町村別、診療種別、疾病分類別に集計し、都道府県別、診療種別の医療費が「令和3年度後期高齢者医療事業年報」における都道府県別、診療種別の医療費（令和3年3月～令和4年2月診療分の合計）と一致するように補正したもの。

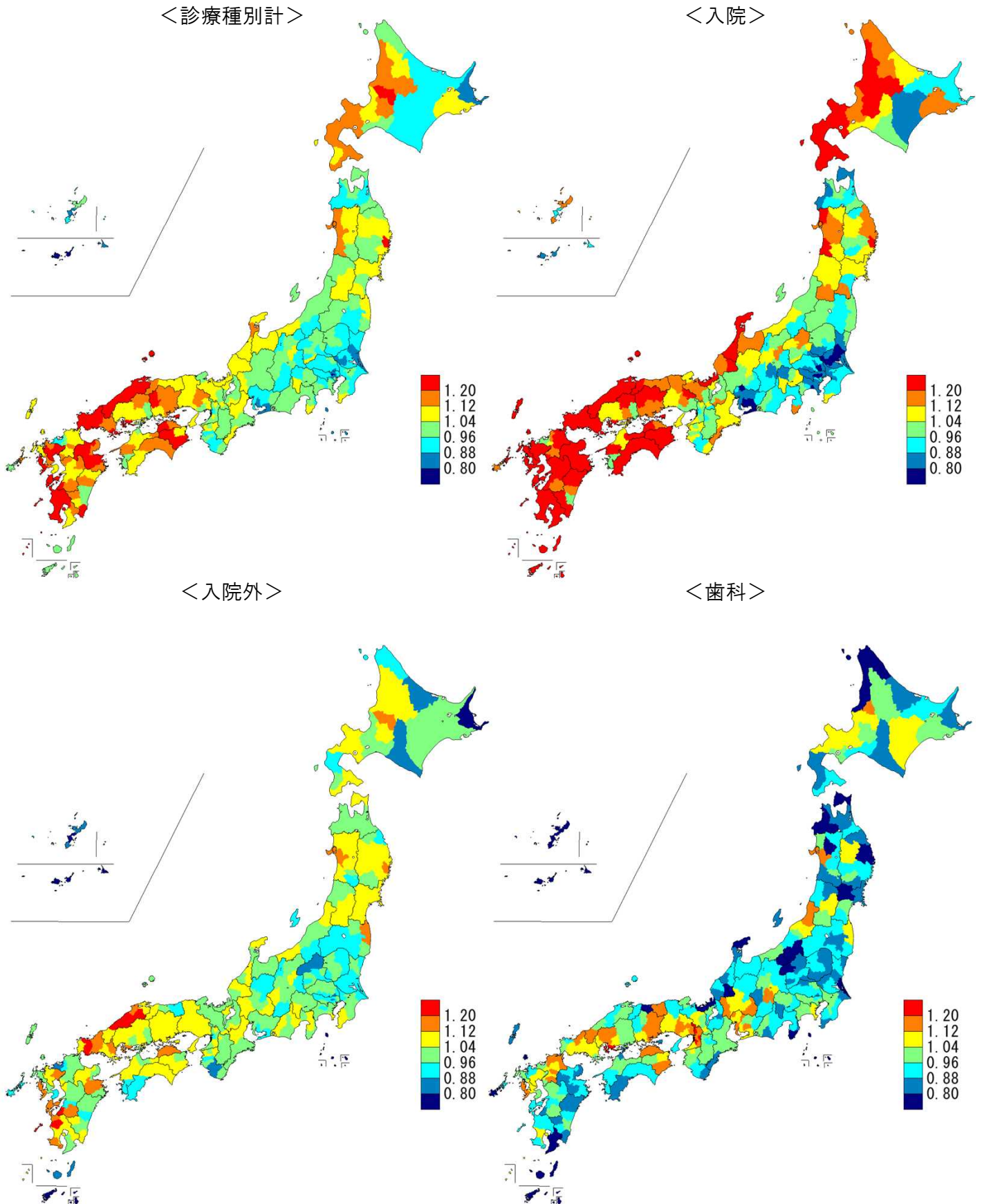
＜留意事項＞

- 都道府県別の地域差分析における留意事項に加え、以下の点に留意が必要である。
 - 後期高齢者医療制度については、「後期高齢者医療事業年報」では都道府県別の医療費までしか把握できないため、市区町村別の医療費は、NDBのレセプトデータを基にした推計値である。
 - 以下の広域連合及び政令指定都市に含まれる市区町村については、各種事業年報及びNDBのレセプトデータから市区町村単位の医療費が把握できないため、所属する広域連合及び政令指定都市単位で算出した結果と同値としている。

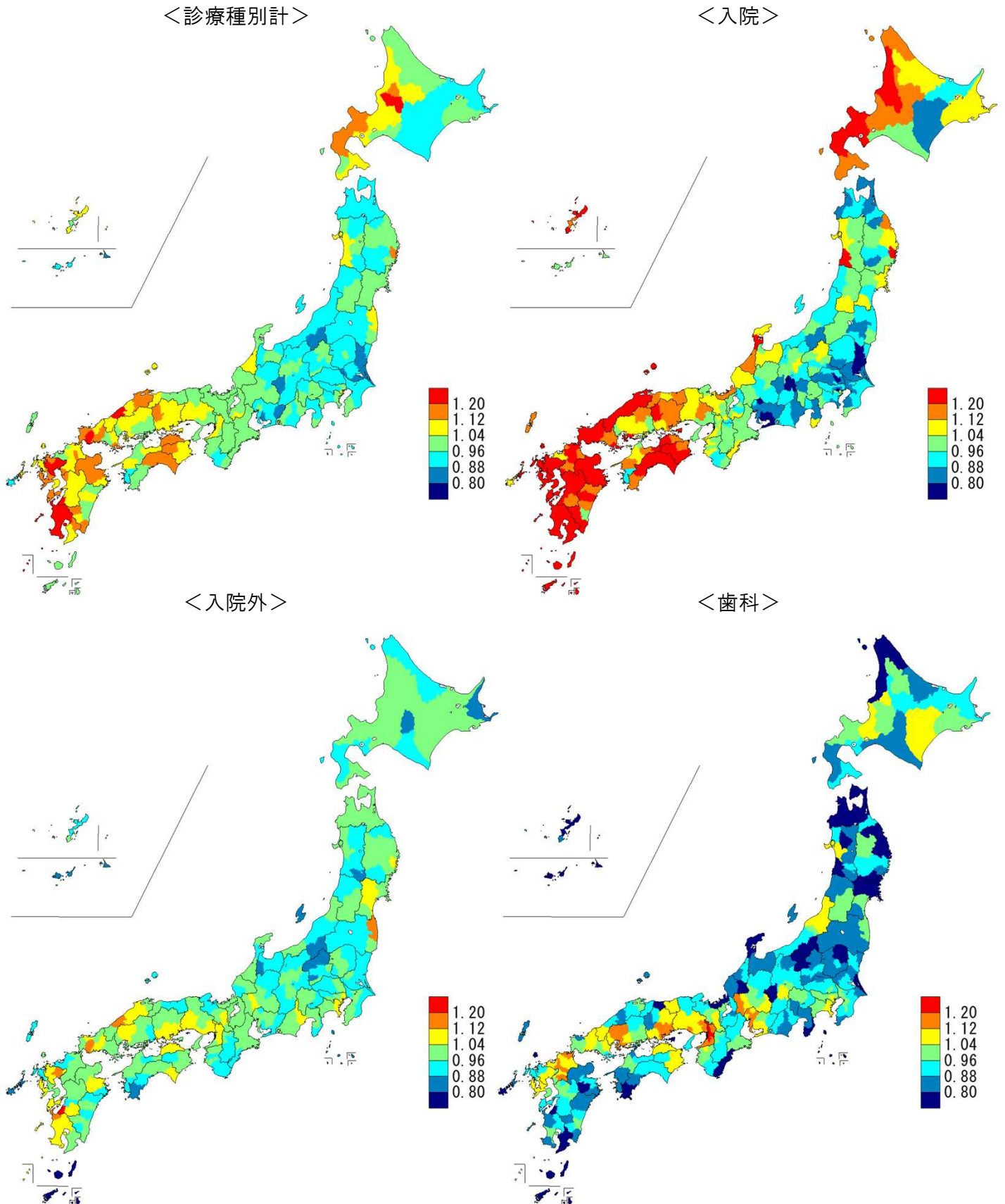
最上地区広域連合（金山町、真室川町、鮭川村、戸沢村）
 浜松市（中区、東区、西区、南区、北区、浜北区、天竜区）
 岡山市（北区、中区、東区、南区）
 熊本市（中央区、東区、西区、南区、北区）

(1) 市町村国民健康保険

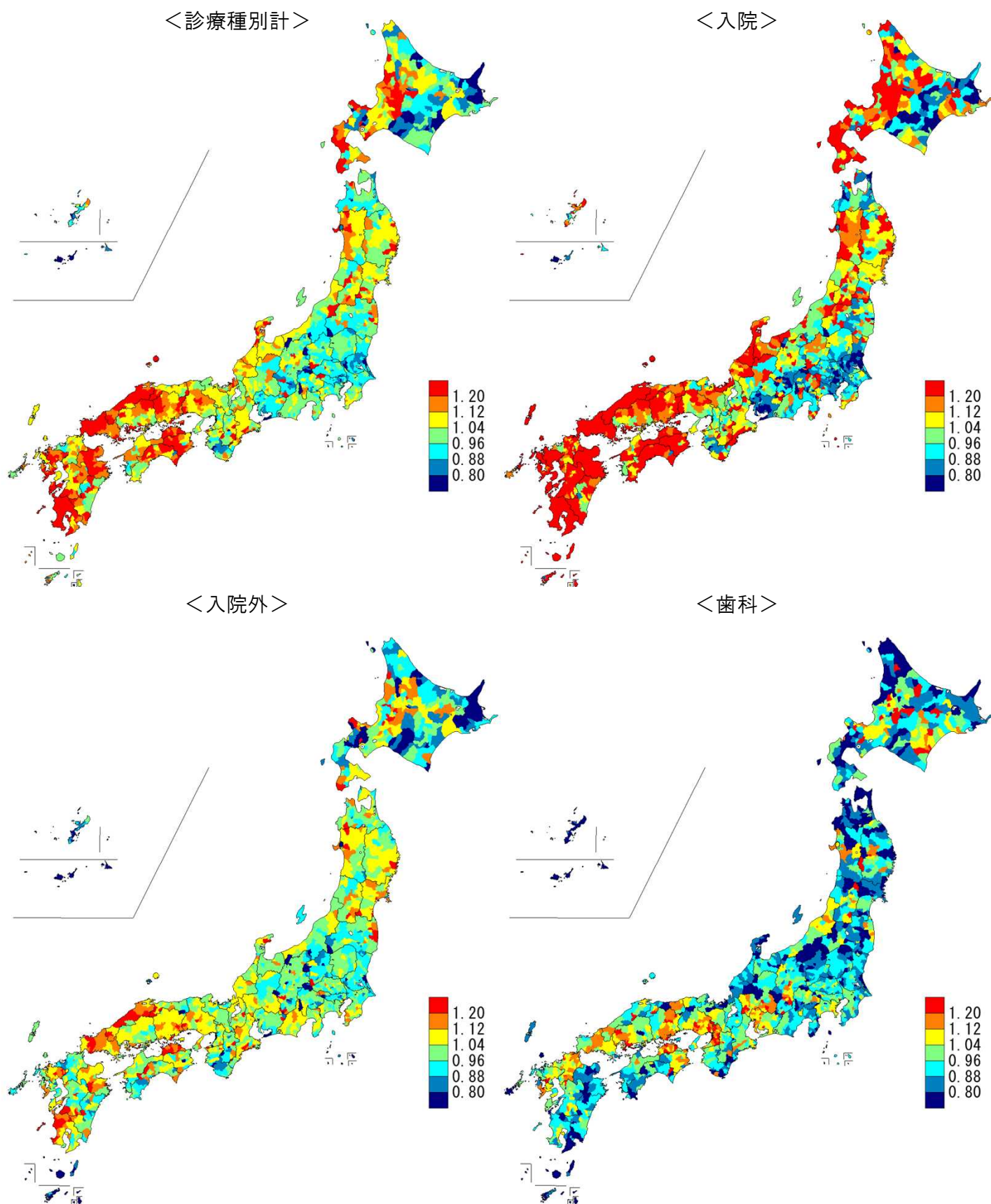
図表S1-1 二次医療圏別医療費マップ（対全国比（1人当たり実績医療費））



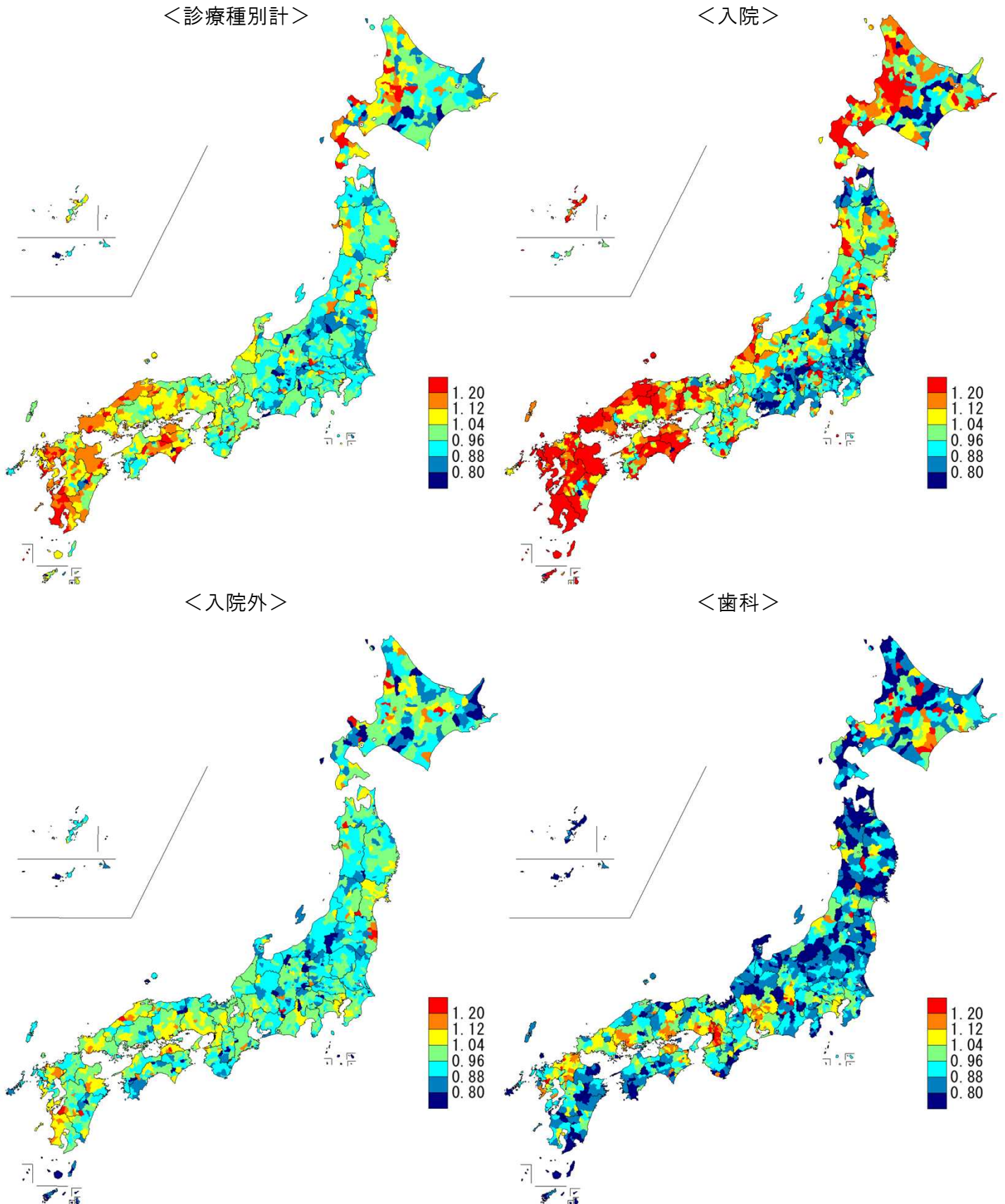
図表S1-2 二次医療圏別医療費マップ（地域差指数（1人当たり年齢調整後医療費））



図表S1-3 市区町村別医療費マップ（対全国比（1人あたり実績医療費））



図表S1-4 市区町村別医療費マップ（地域差指数（1人当たり年齢調整後医療費））



図表S1-5 二次医療圏別1人当たり実績医療費

対全国比	二次医療圏数	構成割合
1.25 以上	23	6.9%
1.15 以上 1.25 未満	41	12.2%
1.05 以上 1.15 未満	89	26.6%
0.95 以上 1.05 未満	109	32.5%
0.85 以上 0.95 未満	62	18.5%
0.75 以上 0.85 未満	11	3.3%
0.75 未満	0	0.0%
合計	335	100.0%

一人当たり実績医療費の高い二次医療圏

計

順位	二次医療圏名	一人当たり 実績医療費(円)
1	熊本県 芦北	610,221
2	島根県 浜田	550,116
3	山口県 長門	524,087
4	北海道 中空知	523,476
5	山口県 宇部・小野田	516,040
6	鹿児島県 川薩	511,632
7	鹿児島県 南薩	507,607
8	島根県 雲南	501,757
9	徳島県 西部	498,752
10	岩手県 釜石	497,743

計
全国平均 386,610円
最大/最小 2.1倍
変動係数 0.11

一人当たり実績医療費の低い二次医療圏

計

順位	二次医療圏名	一人当たり 実績医療費(円)
1	沖縄県 八重山	293,859
2	東京都 区西部	307,059
3	沖縄県 宮古	309,425
4	埼玉県 南部	316,368
5	東京都 区西南部	316,911
6	沖縄県 中部	319,417
7	北海道 根室	324,629
8	茨城県 鹿行	326,310
9	茨城県 古河・坂東	327,489
10	茨城県 水戸	328,063

入院

順位	二次医療圏名	一人当たり 実績医療費(円)
1	熊本県 芦北	282,975
2	北海道 中空知	261,024
3	徳島県 西部	254,438
4	島根県 浜田	251,250
5	北海道 北渡島檜山	250,938
6	山口県 長門	247,904
7	鹿児島県 南薩	246,714
8	山口県 柳井	245,461
9	宮崎県 日南串間	238,979
10	鹿児島県 始良・伊佐	236,972

入院
全国平均 151,415円
最大/最小 2.7倍
変動係数 0.20

入院

順位	二次医療圏名	一人当たり 実績医療費(円)
1	東京都 区西部	103,559
2	東京都 区西南部	105,131
3	東京都 区中央部	110,431
4	埼玉県 南部	112,152
5	愛知県 西三河南部西	113,246
6	茨城県 つくば	115,263
7	茨城県 水戸	115,525
8	愛知県 西三河南部東	115,798
9	愛知県 東三河南部	116,660
10	埼玉県 さいたま	117,019

入院外

順位	二次医療圏名	一人当たり 実績医療費(円)
1	熊本県 芦北	304,330
2	島根県 浜田	271,856
3	山口県 宇部・小野田	259,397
4	島根県 大田	254,852
5	鹿児島県 川薩	254,430
6	山口県 長門	250,418
7	島根県 雲南	250,375
8	大分県 豊肥	249,398
9	福島県 相双	248,774
10	香川県 西部	248,237

入院外
全国平均 208,247円
最大/最小 2.0倍
変動係数 0.08

入院外

順位	二次医療圏名	一人当たり 実績医療費(円)
1	沖縄県 八重山	150,133
2	沖縄県 宮古	153,913
3	鹿児島県 奄美	155,575
4	北海道 根室	158,333
5	沖縄県 中部	159,262
6	東京都 島しょ	164,888
7	鹿児島県 熊毛	167,336
8	北海道 富良野	173,144
9	沖縄県 南部	176,664
10	沖縄県 北部	176,812

歯科

順位	二次医療圏名	一人当たり 実績医療費(円)
1	大阪府 豊能	33,803
2	大阪府 中河内	33,724
3	大阪府 堺市	33,293
4	広島県 呉	32,813
5	大阪府 南河内	32,228
6	大阪府 三島	32,181
7	福岡県 北九州	31,912
8	大阪府 大阪市	31,754
9	兵庫県 阪神	31,554
10	兵庫県 東播磨	31,429

歯科
全国平均 26,949円
最大/最小 2.1倍
変動係数 0.12

歯科

順位	二次医療圏名	一人当たり 実績医療費(円)
1	沖縄県 八重山	16,018
2	長崎県 五島	18,153
3	鹿児島県 熊毛	18,673
4	青森県 下北地域	18,679
5	沖縄県 中部	18,827
6	新潟県 魚沼	19,146
7	鹿児島県 奄美	19,296
8	沖縄県 北部	19,410
9	石川県 能登北部	19,765
10	長野県 北信	19,866

図表S1-6 二次医療圏別地域差指数

地域差指数	二次医療圏数	構成割合
1.25 以上	1	0.3%
1.15 以上 1.25 未満	29	8.7%
1.05 以上 1.15 未満	72	21.5%
0.95 以上 1.05 未満	134	40.0%
0.85 以上 0.95 未満	99	29.6%
0.75 以上 0.85 未満	0	0.0%
0.75 未満	0	0.0%
合計	335	100.0%

地域差指数の高い二次医療圏

計

順位	二次医療圏名	地域差指数
1	熊本県 芦北	1.416
2	鹿児島県 南薩	1.246
3	島根県 浜田	1.246
4	佐賀県 東部	1.234
5	北海道 中空知	1.231
6	鹿児島県 鹿児島	1.229
7	鹿児島県 出水	1.227
8	山口県 宇部・小野田	1.215
9	鹿児島県 始良・伊佐	1.215
10	鹿児島県 川薩	1.213

計
最大／最小 1.7倍
変動係数 0.09

地域差指数の低い二次医療圏

計

順位	二次医療圏名	地域差指数
1	茨城県 水戸	0.856
2	新潟県 魚沼	0.857
3	茨城県 取手・竜ヶ崎	0.865
4	愛知県 西三河南部西	0.866
5	茨城県 古河・坂東	0.868
6	茨城県 鹿行	0.869
7	愛知県 東三河北部	0.871
8	沖縄県 宮古	0.876
9	長野県 木曾	0.876
10	茨城県 常陸太田・ひたちなか	0.876

入院

順位	二次医療圏名	地域差指数
1	熊本県 芦北	1.666
2	北海道 北渡島檜山	1.642
3	北海道 中空知	1.558
4	鹿児島県 南薩	1.542
5	徳島県 西部	1.506
6	鹿児島県 始良・伊佐	1.491
7	宮崎県 日南串間	1.481
8	佐賀県 西部	1.474
9	大分県 東部	1.460
10	山口県 柳井	1.452

入院
最大／最小 2.2倍
変動係数 0.18

入院

順位	二次医療圏名	地域差指数
1	愛知県 西三河南部西	0.744
2	愛知県 西三河南部東	0.749
3	茨城県 水戸	0.770
4	愛知県 東三河南部	0.778
5	長野県 上伊那	0.783
6	埼玉県 さいたま	0.789
7	埼玉県 県央	0.790
8	茨城県 土浦	0.790
9	茨城県 常陸太田・ひたちなか	0.793
10	愛知県 尾張北部	0.793

入院外

順位	二次医療圏名	地域差指数
1	熊本県 芦北	1.310
2	福島県 相双	1.157
3	島根県 浜田	1.140
4	佐賀県 中部	1.133
5	山口県 宇部・小野田	1.132
6	鹿児島県 出水	1.126
7	鹿児島県 川薩	1.118
8	香川県 西部	1.115
9	佐賀県 東部	1.108
10	香川県 東部	1.105

入院外
最大／最小 1.7倍
変動係数 0.07

入院外

順位	二次医療圏名	地域差指数
1	鹿児島県 奄美	0.753
2	鹿児島県 熊毛	0.790
3	東京都 島しょ	0.802
4	沖縄県 宮古	0.811
5	長崎県 五島	0.826
6	北海道 根室	0.834
7	群馬県 吾妻	0.842
8	北海道 富良野	0.842
9	群馬県 富岡	0.850
10	秋田県 湯沢・雄勝	0.854

歯科

順位	二次医療圏名	地域差指数
1	大阪府 中河内	1.287
2	大阪府 大阪市	1.272
3	大阪府 豊能	1.264
4	大阪府 堺市	1.250
5	大阪府 南河内	1.197
6	大阪府 三島	1.184
7	福岡県 北九州	1.182
8	兵庫県 阪神	1.168
9	福岡県 八女・筑後	1.160
10	大阪府 北河内	1.159

歯科
最大／最小 2.0倍
変動係数 0.13

歯科

順位	二次医療圏名	地域差指数
1	長崎県 五島	0.647
2	沖縄県 八重山	0.659
3	青森県 下北地域	0.671
4	新潟県 魚沼	0.675
5	石川県 能登北部	0.679
6	鹿児島県 熊毛	0.686
7	秋田県 北秋田	0.715
8	静岡県 賀茂	0.716
9	鹿児島県 奄美	0.719
10	長野県 北信	0.722

図表S1-7 市区町村別1人当たり実績医療費

対全国比		市区町村数	構成割合
1.25 以上		154	8.1%
1.15 以上	1.25 未満	195	10.3%
1.05 以上	1.15 未満	446	23.5%
0.95 以上	1.05 未満	584	30.8%
0.85 以上	0.95 未満	389	20.5%
0.75 以上	0.85 未満	104	5.5%
	0.75 未満	24	1.3%
合計		1896	100.0%

一人当たり実績医療費の高い市区町村

一人当たり実績医療費の低い市区町村

計

順位	市区町村名	一人当たり 実績医療費(円)
1	和歌山県 北山村	680,629
2	熊本県 芦北町	661,556
3	北海道 積丹町	655,664
4	北海道 赤平市	627,062
5	北海道 浦臼町	626,007
6	島根県 江津市	615,248
7	高知県 大豊町	614,576
8	鹿児島県 いちき串木	604,315
9	香川県 直島町	597,417
10	群馬県 上野村	596,834

計

順位	市区町村名	一人当たり 実績医療費(円)
1	沖縄県 北大東村	183,528
2	鹿児島県 三島村	201,106
3	東京都 小笠原村	212,022
4	福島県 檜枝岐村	213,963
5	北海道 占冠村	230,882
6	長野県 南牧村	233,385
7	沖縄県 竹富町	235,687
8	沖縄県 多良間村	241,070
9	長野県 川上村	256,903
10	山梨県 早川町	265,513

計
全国平均 386,610円
最大/最小 3.7倍
変動係数 0.14

入院

順位	市区町村名	一人当たり 実績医療費(円)
1	和歌山県 北山村	394,415
2	高知県 大豊町	386,283
3	香川県 直島町	351,697
4	北海道 積丹町	343,460
5	奈良県 野迫川村	336,160
6	山口県 上関町	336,144
7	北海道 赤平市	328,141
8	熊本県 芦北町	310,681
9	鳥取県 若桜町	309,935
10	鹿児島県 いちき串木	309,656

入院

順位	市区町村名	一人当たり 実績医療費(円)
1	沖縄県 北大東村	48,505
2	福島県 檜枝岐村	54,017
3	鹿児島県 三島村	62,413
4	北海道 占冠村	67,712
5	東京都 小笠原村	76,312
6	長野県 川上村	84,552
7	長野県 南牧村	88,950
8	愛知県 田原市	89,639
9	奈良県 黒滝村	90,318
10	北海道 豊頃町	94,328

入院
全国平均 151,415円
最大/最小 8.1倍
変動係数 0.24

入院外

順位	市区町村名	一人当たり 実績医療費(円)
1	宮崎県 西米良村	328,169
2	熊本県 芦北町	326,458
3	長野県 阿南町	317,981
4	北海道 浦臼町	301,024
5	青森県 西目屋村	295,109
6	北海道 初山別村	295,005
7	島根県 美郷町	293,180
8	島根県 江津市	291,987
9	熊本県 水俣市	291,628
10	北海道 雨竜町	288,647

入院外

順位	市区町村名	一人当たり 実績医療費(円)
1	沖縄県 多良間村	103,577
2	沖縄県 竹富町	108,825
3	東京都 御蔵島村	110,028
4	沖縄県 伊平屋村	110,136
5	鹿児島県 与論町	113,660
6	長野県 南相木村	113,820
7	沖縄県 伊是名村	114,263
8	沖縄県 渡嘉敷村	117,702
9	東京都 小笠原村	118,578
10	北海道 留寿都村	118,977

入院外
全国平均 208,247円
最大/最小 3.2倍
変動係数 0.12

歯科

順位	市区町村名	一人当たり 実績医療費(円)
1	北海道 喜茂別町	45,901
2	岡山県 奈義町	44,325
3	北海道 美瑛町	40,609
4	山口県 和木町	39,803
5	岐阜県 関ヶ原町	39,659
6	北海道 陸別町	39,392
7	北海道 池田町	38,246
8	長野県 天龍村	37,968
9	北海道 妹背牛町	37,688
10	北海道 芦別市	36,621

歯科

順位	市区町村名	一人当たり 実績医療費(円)
1	沖縄県 伊平屋村	9,539
2	青森県 風間浦村	11,431
3	青森県 大間町	12,975
4	青森県 佐井村	14,229
5	北海道 占冠村	14,337
6	北海道 礼文町	14,343
7	鹿児島県 瀬戸内町	14,476
8	沖縄県 伊是名村	14,509
9	鹿児島県 十島村	14,566
10	北海道 初山別村	14,576

歯科
全国平均 26,949円
最大/最小 4.8倍
変動係数 0.17

注) 行政区を含む市区町村単位での順位である。

平成27年度(2015年度)以前の「医療費の地域差分析」における市町村別(行政区を含まない)の値とは単純に比較できない。以下同じ。

図表S1-8 市区町村別地域差指数

地域差指数	市区町村数	構成割合
1.25 以上	50	2.6%
1.15 以上 1.25 未満	135	7.1%
1.05 以上 1.15 未満	394	20.8%
0.95 以上 1.05 未満	681	35.9%
0.85 以上 0.95 未満	541	28.5%
0.75 以上 0.85 未満	82	4.3%
0.75 未満	13	0.7%
合計	1896	100.0%

地域差指数の高い市区町村

計

順位	市区町村名	地域差指数
1	和歌山県 北山村	1.681
2	北海道 積丹町	1.567
3	熊本県 芦北町	1.539
4	北海道 浦臼町	1.515
5	北海道 真狩村	1.424
6	北海道 赤平市	1.419
7	鹿児島県 いちき串木	1.405
8	高知県 大豊町	1.396
9	香川県 直島町	1.390
10	新潟県 粟島浦村	1.385

計
最大／最小 3.4倍
変動係数 0.11

地域差指数の低い市区町村

計

順位	市区町村名	地域差指数
1	沖縄県 北大東村	0.497
2	福島県 檜枝岐村	0.572
3	奈良県 黒滝村	0.629
4	鹿児島県 三島村	0.629
5	北海道 占冠村	0.642
6	沖縄県 多良間村	0.664
7	山梨県 早川町	0.673
8	東京都 小笠原村	0.706
9	鹿児島県 宇検村	0.718
10	東京都 利島村	0.733

入院

順位	市区町村名	地域差指数
1	和歌山県 北山村	2.473
2	高知県 大豊町	2.226
3	鹿児島県 十島村	2.102
4	香川県 直島町	2.085
5	北海道 積丹町	2.080
6	奈良県 野迫川村	2.078
7	山口県 上関町	1.932
8	北海道 赤平市	1.882
9	新潟県 粟島浦村	1.869
10	熊本県 芦北町	1.832

入院
最大／最小 7.4倍
変動係数 0.21

入院

順位	市区町村名	地域差指数
1	沖縄県 北大東村	0.332
2	福島県 檜枝岐村	0.369
3	北海道 占冠村	0.484
4	鹿児島県 三島村	0.506
5	奈良県 黒滝村	0.521
6	長野県 宮田村	0.609
7	長野県 上松町	0.633
8	愛知県 田原市	0.648
9	長野県 南木曾町	0.648
10	青森県 板柳町	0.659

入院外

順位	市区町村名	地域差指数
1	宮崎県 西米良村	1.480
2	北海道 初山別村	1.469
3	熊本県 芦北町	1.411
4	北海道 新篠津村	1.404
5	長野県 阿南町	1.383
6	北海道 浦臼町	1.351
7	福島県 双葉町	1.337
8	福島県 大熊町	1.331
9	青森県 西目屋村	1.327
10	北海道 雨竜町	1.319

入院外
最大／最小 2.8倍
変動係数 0.11

入院外

順位	市区町村名	地域差指数
1	沖縄県 多良間村	0.533
2	沖縄県 伊是名村	0.548
3	鹿児島県 与論町	0.568
4	北海道 神恵内村	0.582
5	東京都 檜原村	0.582
6	沖縄県 伊平屋村	0.589
7	長野県 売木村	0.593
8	長野県 南相木村	0.597
9	沖縄県 北大東村	0.603
10	北海道 黒松内町	0.607

歯科

順位	市区町村名	地域差指数
1	北海道 喜茂別町	1.706
2	岡山県 奈義町	1.542
3	大阪府 大阪市浪速	1.502
4	北海道 陸別町	1.487
5	北海道 美瑛町	1.486
6	大阪府 大阪市生野	1.432
7	大阪府 大阪市中央区	1.430
8	大阪府 大阪市北区	1.419
9	北海道 池田町	1.408
10	山口県 和木町	1.408

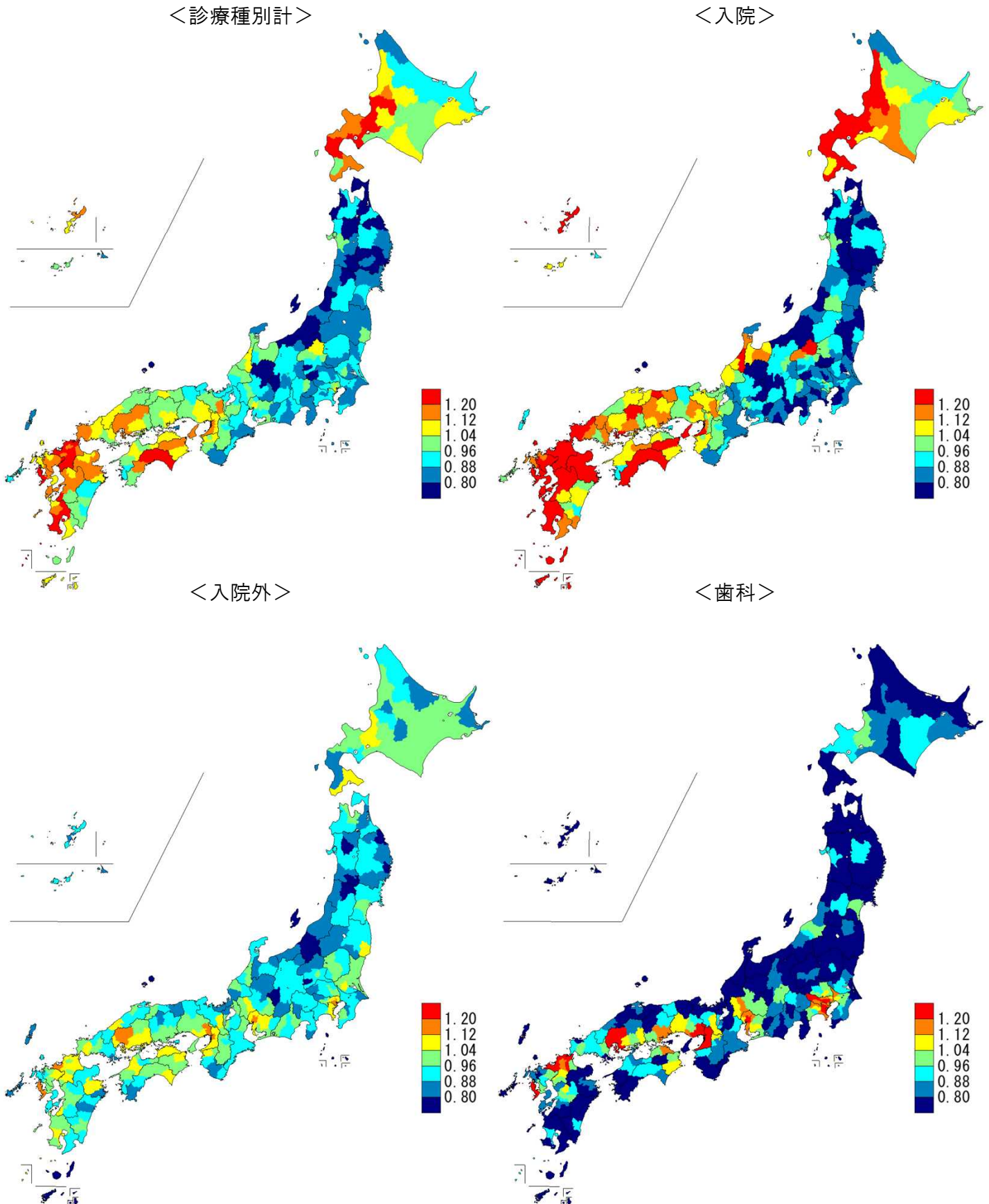
歯科
最大／最小 4.5倍
変動係数 0.17

歯科

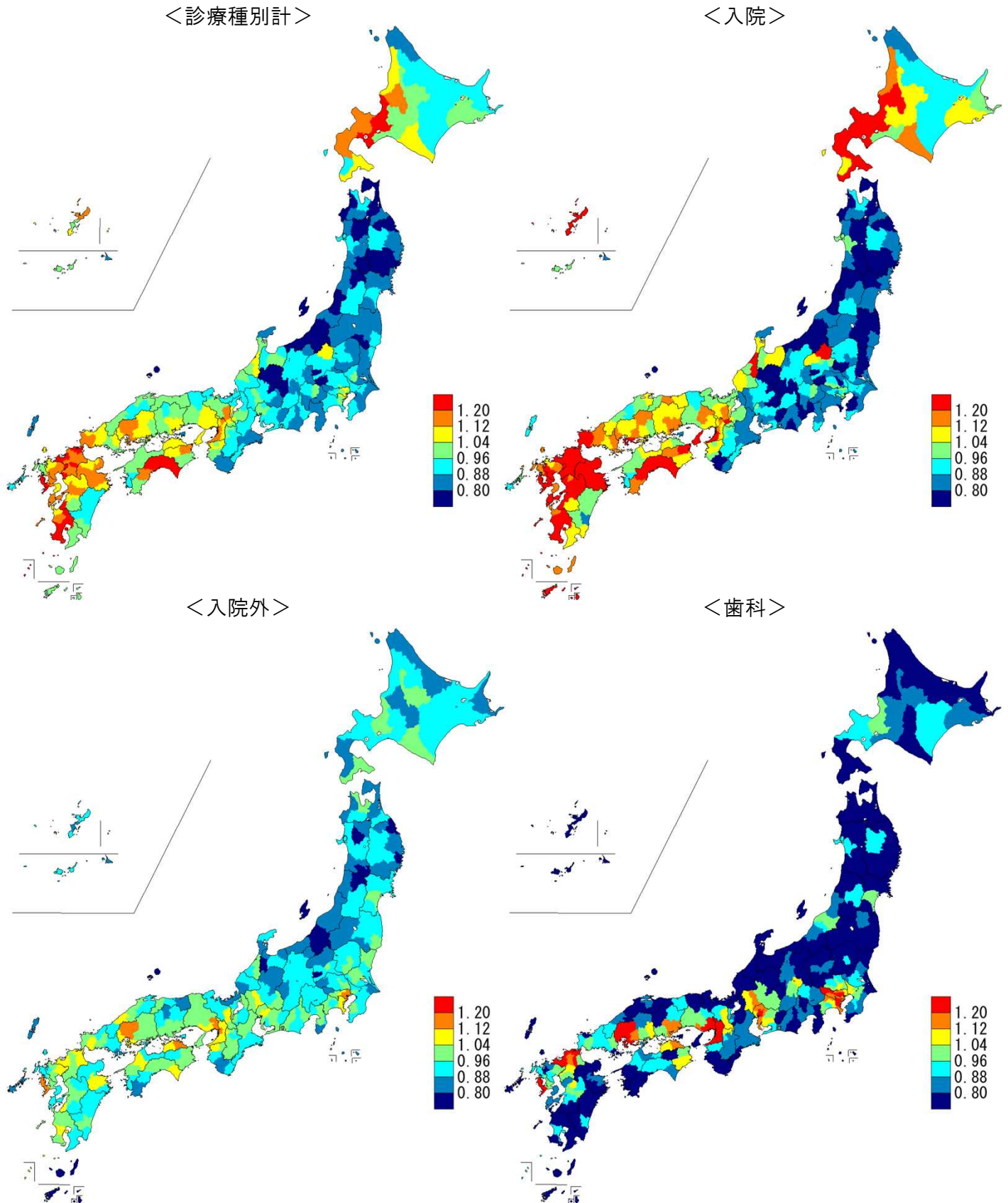
順位	市区町村名	地域差指数
1	沖縄県 伊平屋村	0.382
2	青森県 風間浦村	0.405
3	青森県 大間町	0.494
4	青森県 佐井村	0.511
5	鹿児島県 宇検村	0.530
6	鹿児島県 瀬戸内町	0.533
7	北海道 中頓別町	0.535
8	沖縄県 伊是名村	0.537
9	東京都 青ヶ島村	0.539
10	北海道 上砂川町	0.553

(2) 後期高齢者医療制度

図表S1-9 二次医療圏別医療費マップ（対全国比（1人当たり実績医療費））

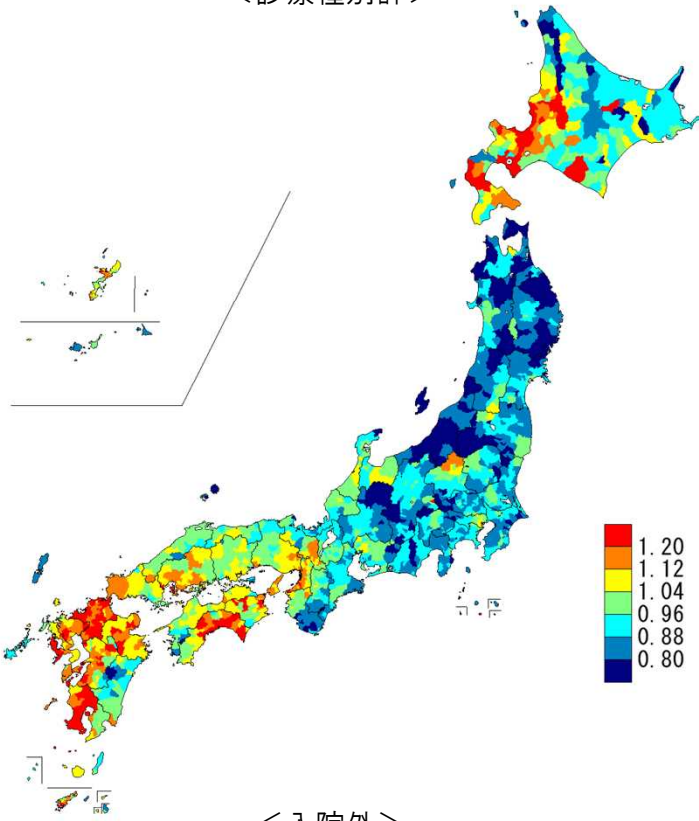


図表S1-10 二次医療圏別医療費マップ（地域差指数（1人当たり年齢調整後医療費））

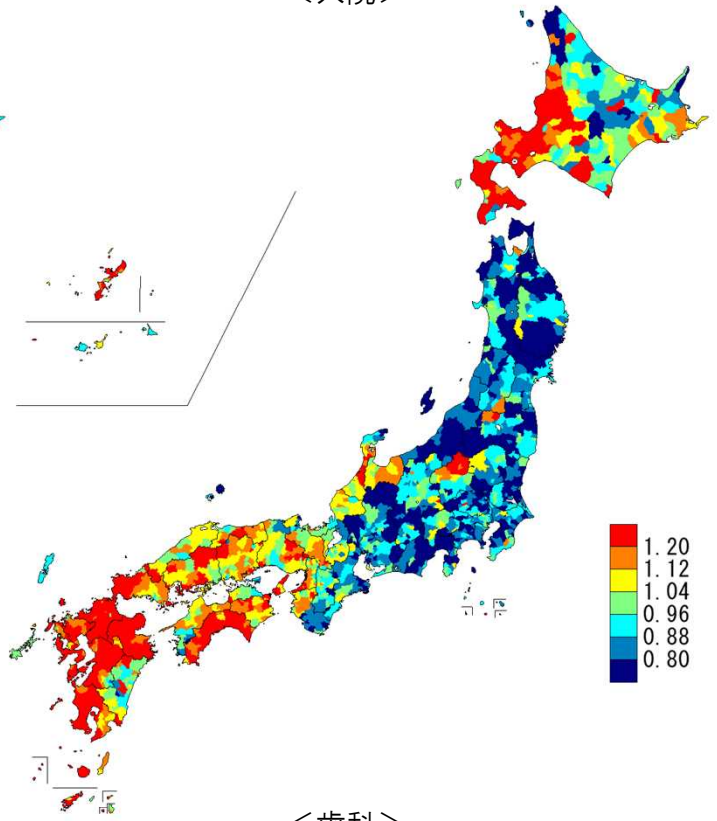


図表S1-11 市区町村別医療費マップ（対全国比（1人あたり実績医療費））

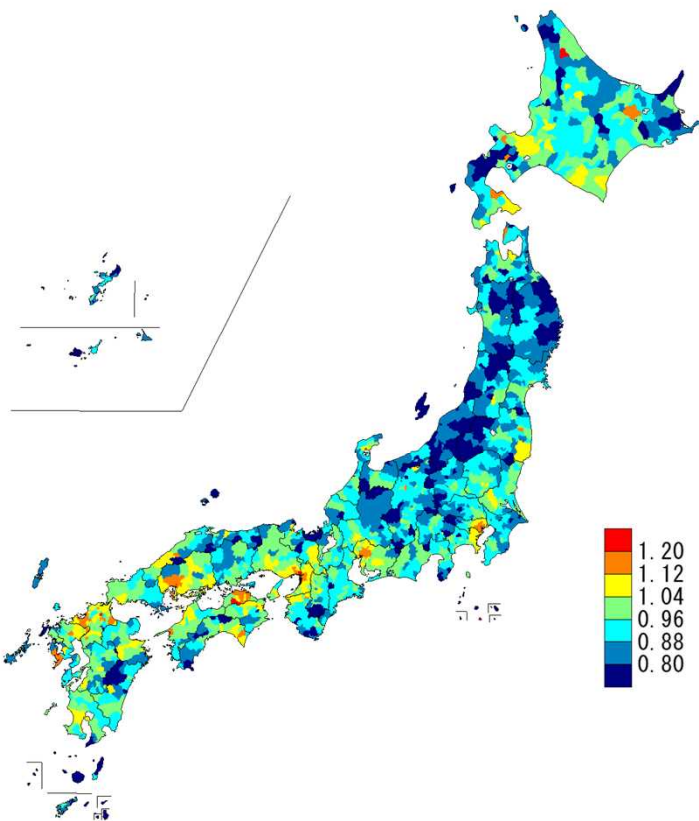
<診療種別計>



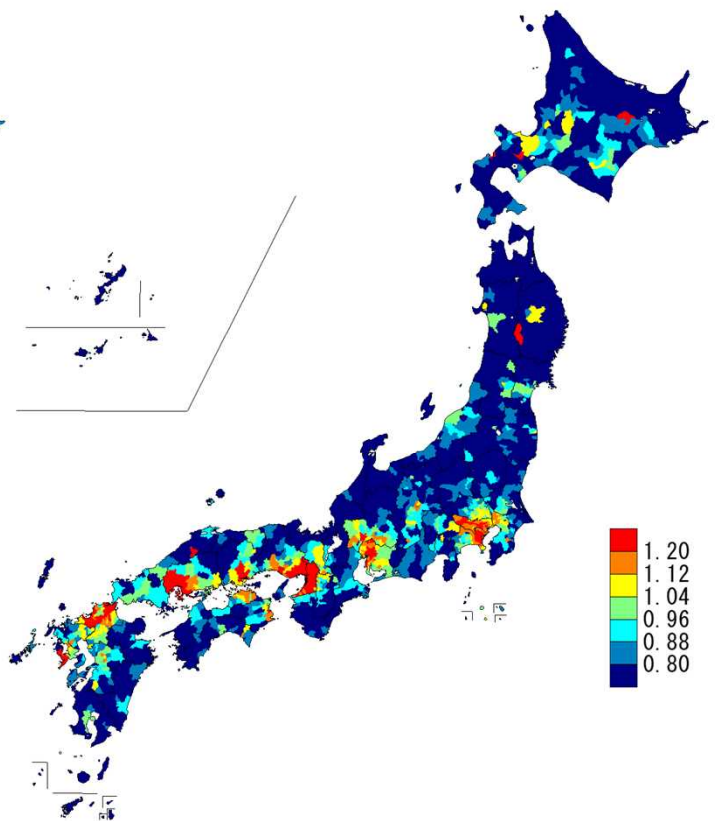
<入院>



<入院外>



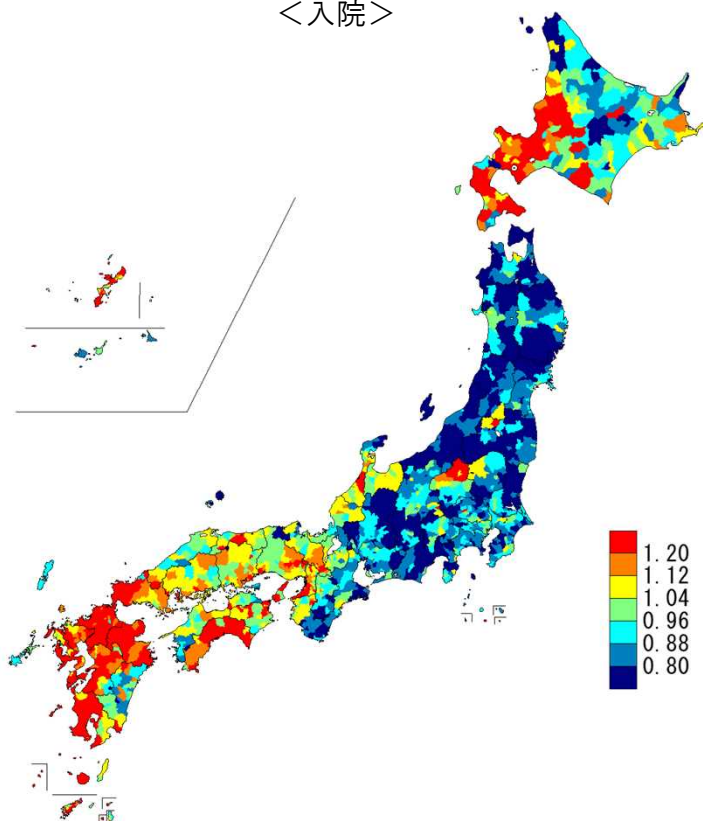
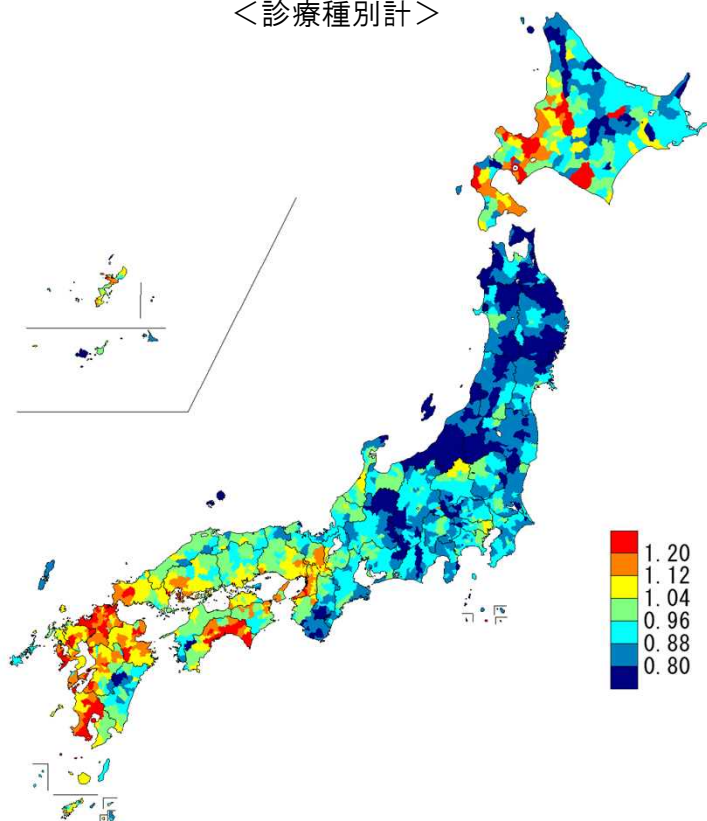
<歯科>



図表S1-12 市区町村別医療費マップ（地域差指数（1人当たり年齢調整後医療費））

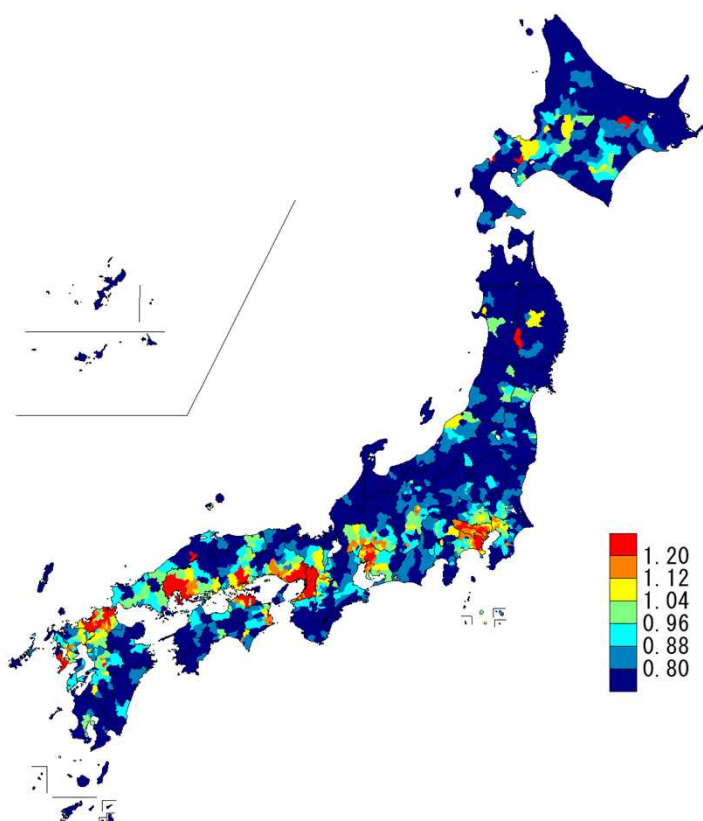
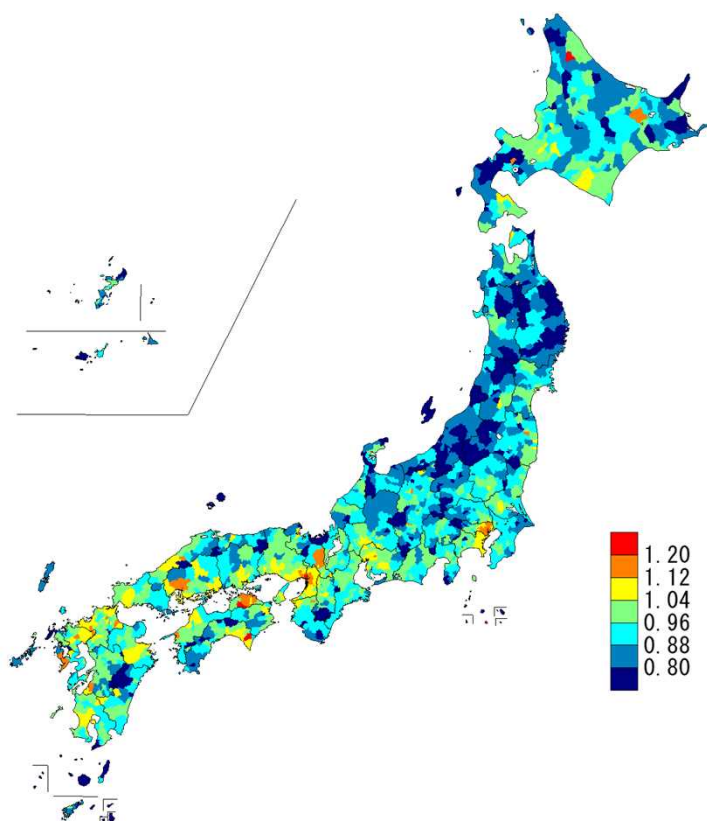
<診療種別計>

<入院>



<入院外>

<歯科>



図表S1-13 二次医療圏別1人当たり実績医療費

対全国比		二次医療圏数	構成割合
1.25 以上		13	3.9%
1.15 以上	1.25 未満	29	8.7%
1.05 以上	1.15 未満	57	17.0%
0.95 以上	1.05 未満	92	27.5%
0.85 以上	0.95 未満	102	30.4%
0.75 以上	0.85 未満	35	10.4%
	0.75 未満	7	2.1%
合計		335	100.0%

一人当たり実績医療費の高い二次医療圏

計

順位	二次医療圏名		一人当たり 実績医療費(円)
1	長崎県	長崎	1,248,661
2	福岡県	粕屋	1,226,674
3	高知県	中央	1,215,346
4	福岡県	朝倉	1,198,794
5	福岡県	有明	1,181,313
6	鹿児島県	南薩	1,179,546
7	北海道	西胆振	1,177,346
8	佐賀県	東部	1,173,340
9	福岡県	北九州	1,173,212
10	鹿児島県	鹿児島	1,172,832

計
全国平均 922,373円
最大/最小 1.9倍
変動係数 0.13

一人当たり実績医療費の低い二次医療圏

計

順位	二次医療圏名		一人当たり 実績医療費(円)
1	岩手県	久慈	646,922
2	新潟県	佐渡	650,340
3	岩手県	二戸	679,823
4	秋田県	湯沢・雄勝	680,017
5	岩手県	気仙	681,915
6	青森県	西北五地域	686,462
7	長野県	木曾	690,257
8	新潟県	魚沼	693,968
9	岩手県	両磐	697,325
10	秋田県	大館・鹿角	707,674

入院

順位	二次医療圏名		一人当たり 実績医療費(円)
1	高知県	中央	765,743
2	北海道	西胆振	749,647
3	鹿児島県	南薩	746,697
4	福岡県	朝倉	730,160
5	北海道	北渡島檜山	726,948
6	福岡県	有明	722,093
7	長崎県	長崎	721,809
8	福岡県	粕屋	717,592
9	北海道	北空知	716,770
10	鹿児島県	始良・伊佐	714,828

入院
全国平均 466,848円
最大/最小 2.5倍
変動係数 0.21

入院

順位	二次医療圏名		一人当たり 実績医療費(円)
1	青森県	西北五地域	300,554
2	青森県	下北地域	310,331
3	岩手県	久慈	311,479
4	新潟県	佐渡	311,636
5	岩手県	二戸	316,944
6	岩手県	気仙	317,471
7	岩手県	両磐	325,398
8	岩手県	岩手中部	326,205
9	長野県	木曾	333,538
10	秋田県	湯沢・雄勝	333,781

入院外

順位	二次医療圏名		一人当たり 実績医療費(円)
1	大阪府	大阪市	499,611
2	広島県	広島	488,895
3	東京都	区中央部	484,124
4	東京都	区西南部	481,638
5	長崎県	長崎	480,412
6	東京都	区南部	478,383
7	愛知県	名古屋・尾張中部	477,717
8	福岡県	福岡・糸島	473,014
9	兵庫県	阪神	471,877
10	香川県	東部	468,132

入院外
全国平均 419,170円
最大/最小 1.6倍
変動係数 0.09

入院外

順位	二次医療圏名		一人当たり 実績医療費(円)
1	群馬県	富岡	309,931
2	新潟県	佐渡	314,505
3	岩手県	久慈	316,568
4	鹿児島県	熊毛	318,157
5	山形県	最上	321,466
6	鹿児島県	奄美	322,133
7	新潟県	魚沼	323,558
8	秋田県	湯沢・雄勝	323,959
9	秋田県	北秋田	324,865
10	岩手県	釜石	327,473

歯科

順位	二次医療圏名		一人当たり 実績医療費(円)
1	大阪府	大阪市	54,340
2	大阪府	堺市	54,131
3	大阪府	豊能	53,065
4	大阪府	中河内	52,905
5	広島県	広島	52,168
6	大阪府	南河内	50,335
7	大阪府	三島	48,276
8	兵庫県	阪神	47,315
9	福岡県	北九州	47,222
10	大阪府	北河内	47,114

歯科
全国平均 36,355円
最大/最小 3.4倍
変動係数 0.26

歯科

順位	二次医療圏名		一人当たり 実績医療費(円)
1	青森県	下北地域	15,769
2	青森県	西北五地域	16,112
3	鹿児島県	熊毛	16,217
4	長崎県	対馬	16,320
5	石川県	能登北部	16,328
6	岩手県	二戸	17,915
7	岩手県	宮古	18,277
8	青森県	津軽地域	18,752
9	岩手県	久慈	18,876
10	沖縄県	宮古	19,215

図表S1-14 二次医療圏別地域差指数

地域差指数	二次医療圏数	構成割合
1.25 以上	5	1.5%
1.15 以上 1.25 未満	28	8.4%
1.05 以上 1.15 未満	58	17.3%
0.95 以上 1.05 未満	83	24.8%
0.85 以上 0.95 未満	112	33.4%
0.75 以上 0.85 未満	37	11.0%
0.75 未満	12	3.6%
合計	335	100.0%

地域差指数の高い二次医療圏

計

順位	二次医療圏名	地域差指数
1	長崎県 長崎	1.356
2	高知県 中央	1.306
3	福岡県 粕屋	1.300
4	鹿児島県 鹿児島	1.272
5	佐賀県 東部	1.269
6	高知県 安芸	1.243
7	福岡県 朝倉	1.240
8	北海道 西胆振	1.235
9	福岡県 北九州	1.233
10	鹿児島県 始良・伊佐	1.230

計
最大／最小 2.0倍
変動係数 0.13

地域差指数の低い二次医療圏

計

順位	二次医療圏名	地域差指数
1	岩手県 久慈	0.683
2	新潟県 佐渡	0.686
3	青森県 西北五地域	0.714
4	秋田県 湯沢・雄勝	0.722
5	岩手県 二戸	0.722
6	岩手県 気仙	0.726
7	長野県 木曾	0.729
8	岩手県 両磐	0.732
9	新潟県 魚沼	0.736
10	青森県 下北地域	0.740

入院

順位	二次医療圏名	地域差指数
1	高知県 中央	1.596
2	北海道 西胆振	1.560
3	長崎県 長崎	1.524
4	福岡県 粕屋	1.521
5	鹿児島県 南薩	1.492
6	北海道 北空知	1.482
7	福岡県 朝倉	1.475
8	鹿児島県 鹿児島	1.474
9	鹿児島県 始良・伊佐	1.474
10	北海道 中空知	1.472

入院
最大／最小 2.6倍
変動係数 0.20

入院

順位	二次医療圏名	地域差指数
1	青森県 西北五地域	0.614
2	新潟県 佐渡	0.628
3	岩手県 久慈	0.640
4	青森県 下北地域	0.641
5	岩手県 二戸	0.651
6	岩手県 気仙	0.655
7	岩手県 両磐	0.658
8	長野県 木曾	0.675
9	岩手県 岩手中部	0.676
10	秋田県 湯沢・雄勝	0.682

入院外

順位	二次医療圏名	地域差指数
1	大阪府 大阪市	1.198
2	東京都 区中央部	1.182
3	東京都 区西南部	1.176
4	広島県 広島	1.171
5	長崎県 長崎	1.169
6	東京都 区南部	1.166
7	東京都 区東部	1.137
8	東京都 区西部	1.136
9	香川県 東部	1.135
10	東京都 区東北部	1.135

入院外
最大／最小 1.6倍
変動係数 0.09

入院外

順位	二次医療圏名	地域差指数
1	群馬県 富岡	0.732
2	岩手県 久慈	0.745
3	山形県 最上	0.753
4	鹿児島県 熊毛	0.756
5	新潟県 佐渡	0.756
6	鹿児島県 奄美	0.759
7	秋田県 北秋田	0.762
8	岩手県 釜石	0.766
9	秋田県 湯沢・雄勝	0.777
10	新潟県 魚沼	0.783

歯科

順位	二次医療圏名	地域差指数
1	大阪府 大阪市	1.490
2	大阪府 堺市	1.474
3	大阪府 豊能	1.453
4	大阪府 中河内	1.439
5	広島県 広島	1.433
6	大阪府 南河内	1.372
7	大阪府 三島	1.314
8	福岡県 北九州	1.299
9	兵庫県 阪神	1.295
10	長崎県 長崎	1.290

歯科
最大／最小 3.4倍
変動係数 0.25

歯科

順位	二次医療圏名	地域差指数
1	青森県 下北地域	0.434
2	青森県 西北五地域	0.445
3	鹿児島県 熊毛	0.452
4	長崎県 対馬	0.452
5	石川県 能登北部	0.457
6	岩手県 二戸	0.499
7	岩手県 宮古	0.505
8	青森県 津軽地域	0.516
9	岩手県 久慈	0.524
10	石川県 能登中部	0.539

図表 S 1 - 15 市区町村別 1 人当たり実績医療費

対全国比	市区町村数	構成割合
1.25 以上	87	4.6%
1.15 以上 1.25 未満	173	9.1%
1.05 以上 1.15 未満	279	14.7%
0.95 以上 1.05 未満	437	23.0%
0.85 以上 0.95 未満	572	30.2%
0.75 以上 0.85 未満	284	15.0%
0.75 未満	64	3.4%
合計	1896	100.0%

一人当たり実績医療費の高い市区町村

計

順位	市区町村名	一人当たり 実績医療費(円)
1	福岡県 宇美町	1,379,462
2	鹿児島県 三島村	1,322,560
3	高知県 安田町	1,296,320
4	高知県 奈半利町	1,293,911
5	北海道 真狩村	1,291,491
6	長崎県 時津町	1,277,897
7	福岡県 北九州市戸畑区	1,277,305
8	高知県 土佐市	1,276,195
9	佐賀県 嬉野市	1,270,002
10	長崎県 長崎市	1,269,751

一人当たり実績医療費の低い市区町村

計

順位	市区町村名	一人当たり 実績医療費(円)
1	東京都 青ヶ島村	198,789
2	福島県 檜枝岐村	467,609
3	沖縄県 北大東村	521,684
4	沖縄県 多良間村	524,192
5	岩手県 田野畑村	567,335
6	北海道 羅臼町	589,936
7	青森県 六戸町	599,737
8	東京都 小笠原村	613,979
9	山形県 大蔵村	614,667
10	青森県 大間町	623,153

計
全国平均 922,373円
最大/最小 6.9倍
変動係数 0.15

入院

順位	市区町村名	一人当たり 実績医療費(円)
1	鹿児島県 三島村	1,121,130
2	沖縄県 座間味村	905,268
3	福岡県 宇美町	856,413
4	北海道 壮瞥町	843,494
5	高知県 土佐市	843,491
6	高知県 越知町	839,038
7	高知県 奈半利町	822,436
8	鹿児島県 南九州市	821,130
9	北海道 せたな町	820,646
10	北海道 洞爺湖町	813,652

入院

順位	市区町村名	一人当たり 実績医療費(円)
1	東京都 青ヶ島村	0
2	福島県 檜枝岐村	223,352
3	福島県 西郷村	243,638
4	北海道 陸別町	246,577
5	青森県 大間町	251,603
6	沖縄県 多良間村	257,500
7	岩手県 田野畑村	269,627
8	青森県 六戸町	272,152
9	愛媛県 松野町	273,913
10	岩手県 北上市	274,520

入院
全国平均 466,848円
最大/最小 -
変動係数 0.24

入院外

順位	市区町村名	一人当たり 実績医療費(円)
1	大阪府 大阪市天王寺区	562,384
2	大阪府 大阪市阿倍野区	551,897
3	大阪府 大阪市福島区	547,998
4	広島県 府中町	540,306
5	大阪府 大阪市大正区	536,952
6	長崎県 時津町	535,343
7	大阪府 大阪市鶴見区	527,490
8	大阪府 大阪市北区	526,115
9	北海道 音威子府村	525,936
10	広島県 広島市南区	524,993

入院外

順位	市区町村名	一人当たり 実績医療費(円)
1	鹿児島県 十島村	136,118
2	鹿児島県 三島村	166,142
3	沖縄県 伊是名村	185,538
4	東京都 青ヶ島村	195,336
5	沖縄県 北大東村	201,525
6	福島県 檜枝岐村	211,837
7	沖縄県 渡嘉敷村	221,707
8	沖縄県 伊平屋村	236,148
9	宮崎県 椎葉村	241,637
10	長野県 栄村	242,919

入院外
全国平均 419,170円
最大/最小 4.1倍
変動係数 0.13

歯科

順位	市区町村名	一人当たり 実績医療費(円)
1	大阪府 大阪市福島区	66,614
2	北海道 陸別町	65,568
3	大阪府 大阪市北区	65,259
4	大阪府 大阪市都島区	62,241
5	東京都 檜原村	61,690
6	大阪府 大阪市東住吉区	59,371
7	大阪府 大阪市天王寺区	59,205
8	大阪府 大阪市阿倍野区	58,871
9	福岡県 大任町	58,729
10	広島県 広島市西区	58,027

歯科

順位	市区町村名	一人当たり 実績医療費(円)
1	東京都 利島村	2,757
2	東京都 青ヶ島村	3,453
3	北海道 滝上町	6,796
4	青森県 風間浦村	7,228
5	青森県 大間町	7,580
6	北海道 西興部村	7,976
7	北海道 占冠村	9,354
8	鹿児島県 瀬戸内町	9,633
9	沖縄県 渡嘉敷村	9,776
10	青森県 中泊町	10,258

歯科
全国平均 36,355円
最大/最小 24.2倍
変動係数 0.31

注) 行政区を含む市区町村単位での順位である。
平成27年度(2015年度)以前の「医療費の地域差分析」における市町村別(行政区を含まない)の値とは単純に比較できない。以下同じ。

図表S1-16 市区町村別地域差指数

地域差指数	市区町村数	構成割合
1.25 以上	55	2.9%
1.15 以上 1.25 未満	174	9.2%
1.05 以上 1.15 未満	265	14.0%
0.95 以上 1.05 未満	442	23.3%
0.85 以上 0.95 未満	575	30.3%
0.75 以上 0.85 未満	283	14.9%
0.75 未満	102	5.4%
合計	1896	100.0%

地域差指数の高い市区町村

計

順位	市区町村名	地域差指数
1	福岡県 宇美町	1.439
2	長崎県 時津町	1.423
3	鹿児島県 三島村	1.403
4	東京都 御蔵島村	1.397
5	高知県 土佐市	1.389
6	長崎県 長崎市	1.378
7	高知県 安田町	1.377
8	高知県 高知市	1.363
9	高知県 奈半利町	1.352
10	福岡県 新宮町	1.346

計
最大／最小 6.4倍
変動係数 0.15

地域差指数の低い市区町村

計

順位	市区町村名	地域差指数
1	東京都 青ヶ島村	0.226
2	福島県 檜枝岐村	0.496
3	沖縄県 北大東村	0.565
4	沖縄県 多良間村	0.569
5	岩手県 田野畑村	0.614
6	青森県 六戸町	0.624
7	北海道 羅臼町	0.631
8	福島県 西郷村	0.634
9	北海道 西興部村	0.644
10	山形県 大蔵村	0.654

入院

順位	市区町村名	地域差指数
1	鹿児島県 三島村	2.225
2	福岡県 宇美町	1.787
3	高知県 土佐市	1.782
4	沖縄県 座間味村	1.767
5	北海道 壮瞥町	1.715
6	北海道 雨竜町	1.678
7	高知県 高知市	1.673
8	北海道 洞爺湖町	1.670
9	高知県 越知町	1.665
10	北海道 せたな町	1.661

入院
最大／最小 -
変動係数 0.23

入院

順位	市区町村名	地域差指数
1	東京都 青ヶ島村	0.000
2	福島県 檜枝岐村	0.453
3	福島県 西郷村	0.485
4	北海道 陸別町	0.493
5	青森県 大間町	0.517
6	沖縄県 多良間村	0.545
7	愛媛県 松野町	0.549
8	青森県 六戸町	0.552
9	青森県 東通村	0.559
10	岩手県 田野畑村	0.563

入院外

順位	市区町村名	地域差指数
1	大阪府 大阪市天王寺区	1.350
2	大阪府 大阪市阿倍野区	1.327
3	東京都 御蔵島村	1.319
4	大阪府 大阪市福島区	1.316
5	長崎県 時津町	1.305
6	大阪府 大阪市大正区	1.287
7	北海道 音威子府村	1.271
8	広島県 広島市南区	1.266
9	大阪府 大阪市鶴見区	1.264
10	大阪府 大阪市北区	1.260

入院外
最大／最小 4.1倍
変動係数 0.13

入院外

順位	市区町村名	地域差指数
1	鹿児島県 十島村	0.332
2	鹿児島県 三島村	0.411
3	沖縄県 伊是名村	0.450
4	東京都 青ヶ島村	0.485
5	沖縄県 北大東村	0.492
6	福島県 檜枝岐村	0.513
7	沖縄県 渡嘉敷村	0.547
8	沖縄県 伊平屋村	0.586
9	北海道 幌加内町	0.587
10	宮崎県 椎葉村	0.592

歯科

順位	市区町村名	地域差指数
1	大阪府 大阪市福島区	1.836
2	北海道 陸別町	1.803
3	大阪府 大阪市北区	1.791
4	東京都 檜原村	1.754
5	大阪府 大阪市都島区	1.711
6	福岡県 大任町	1.643
7	大阪府 大阪市東住吉区	1.639
8	大阪府 大阪市天王寺区	1.636
9	大阪府 大阪市阿倍野区	1.629
10	広島県 広島市西区	1.597

歯科
最大／最小 23.9倍
変動係数 0.31

歯科

順位	市区町村名	地域差指数
1	東京都 利島村	0.077
2	東京都 青ヶ島村	0.095
3	北海道 滝上町	0.191
4	青森県 風間浦村	0.199
5	青森県 大間町	0.210
6	北海道 西興部村	0.223
7	北海道 占冠村	0.260
8	鹿児島県 瀬戸内町	0.275
9	沖縄県 渡嘉敷村	0.277
10	青森県 中泊町	0.283