

## 参考1 二次医療圏別・市区町村別の地域差

- 市町村国民健康保険及び後期高齢者医療制度について、二次医療圏別及び市区町村別に地域差指数を算出した。
- 二次医療圏別及び市区町村別の地域差指数の算出に用いた計算式は、都道府県別の地域差指数の算出に用いた計算式とは異なり、以下の計算式（間接法という）を用いている※1。

$p_i$	: 当該地域の年齢階級 $i$ の加入者数
$p$	: 当該地域の加入者数
$a_j$	: 当該地域の診療種別 $j$ の医療費
$a$	: 当該地域の医療費
$A_{ij}$	: 全国の年齢階級 $i$ 、診療種別 $j$ の1人当たり医療費

とすると、  
当該地域の地域差指数は次式で計算される。

$$\begin{aligned} & \text{(地域差指数)} \\ &= \frac{\text{(当該地域の1人当たり医療費)}}{\text{(仮に当該地域の年齢階級別1人当たり医療費が全国平均と同じだとした場合の1人当たり医療費)}} \\ &= \frac{a/p}{(\sum_{i,j} p_i \cdot A_{ij})/p} \end{aligned}$$

また、地域差指数の全国平均からのかい離（地域差指数－1）に対する診療種別  $j$  の寄与度は以下のとおり※2。

$$\begin{aligned} & \text{(診療種別 } j \text{ の寄与度)} \\ &= \frac{a_j/p - \sum_i p_i \cdot A_{ij}/p}{(\sum_{i,j} p_i \cdot A_{ij})/p} \end{aligned}$$

※1 二次医療圏や市区町村には小規模地域が含まれており、小規模地域における年齢階級別1人当たり医療費は大きく変動する可能性がある。都道府県別の地域差分析に用いた「直接法」による年齢調整を小規模地域に適用した場合、こうした変動が地域差指数の算出結果に大きく影響する可能性がある。このため、二次医療圏別及び市区町村別の地域差分析においては、地域における年齢階級別1人当たり医療費を直接算出せずに計算することのできる「間接法」による年齢調整を採用している。

※2 本資料には掲載していないが、診療種別計、入院及び入院外の地域差指数に対しては、さらに疾病分類別の寄与度を同様の考え方で算出し、以下のURLに基礎データとして掲載している。  
[https://www.mhlw.go.jp/stf/seisakunitsuite/bunya/kenkou\\_iryuu/iryuuhoken/database/iryomap/index.html](https://www.mhlw.go.jp/stf/seisakunitsuite/bunya/kenkou_iryuu/iryuuhoken/database/iryomap/index.html)

<地域差分析に使用した基礎数値>

• 年齢階級別加入者数

市町村国民健康保険：

「令和2年度国民健康保険実態調査」の「保険者票編」による9月末現在の保険者別、年齢階級別被保険者数を使用し、保険者別の年齢計の被保険者数が、「令和2年度国民健康保険事業年報」における保険者別の年度平均被保険者数（3月～2月ベース）に一致するように補正したもの。ただし、保険者のうち、広域連合及び政令指定都市については、「令和3年1月1日現在住民基本台帳年齢階級別人口」（総務省自治行政局）に基づいて、さらに市区町村別に按分した。

後期高齢者医療制度：

「令和2年度後期高齢者医療事業年報」による都道府県別、年齢階級別被保険者数の3月から2月までの平均を、「令和2年度後期高齢者医療制度被保険者実態調査」（厚生労働省保険局）の特別集計値及び「令和3年1月1日現在住民基本台帳年齢階級別人口」に基づいて、市区町村別に按分したもの。

• 診療種別、疾病分類別医療費

市町村国民健康保険：

NDBから抽出した令和2年度分（令和2年4月～令和3年3月診療分）の全レセプトを対象とし、市町村国民健康保険加入者に係る医療費を、市区町村別、診療種別、疾病分類別に集計し、保険者別、診療種別の医療費が「令和2年度国民健康保険事業年報」における保険者別、診療種別の医療費（令和2年3月～令和3年2月診療分の合計）と一致するように補正したもの。

後期高齢者医療制度：

NDBから抽出した令和2年度分（令和2年4月～令和3年3月診療分）の全レセプトを対象とし、後期高齢者医療制度加入者に係る医療費を、市区町村別、診療種別、疾病分類別に集計し、都道府県別、診療種別の医療費が「令和2年度後期高齢者医療事業年報」における都道府県別、診療種別の医療費（令和2年3月～令和3年2月診療分の合計）と一致するように補正したもの。

<留意事項>

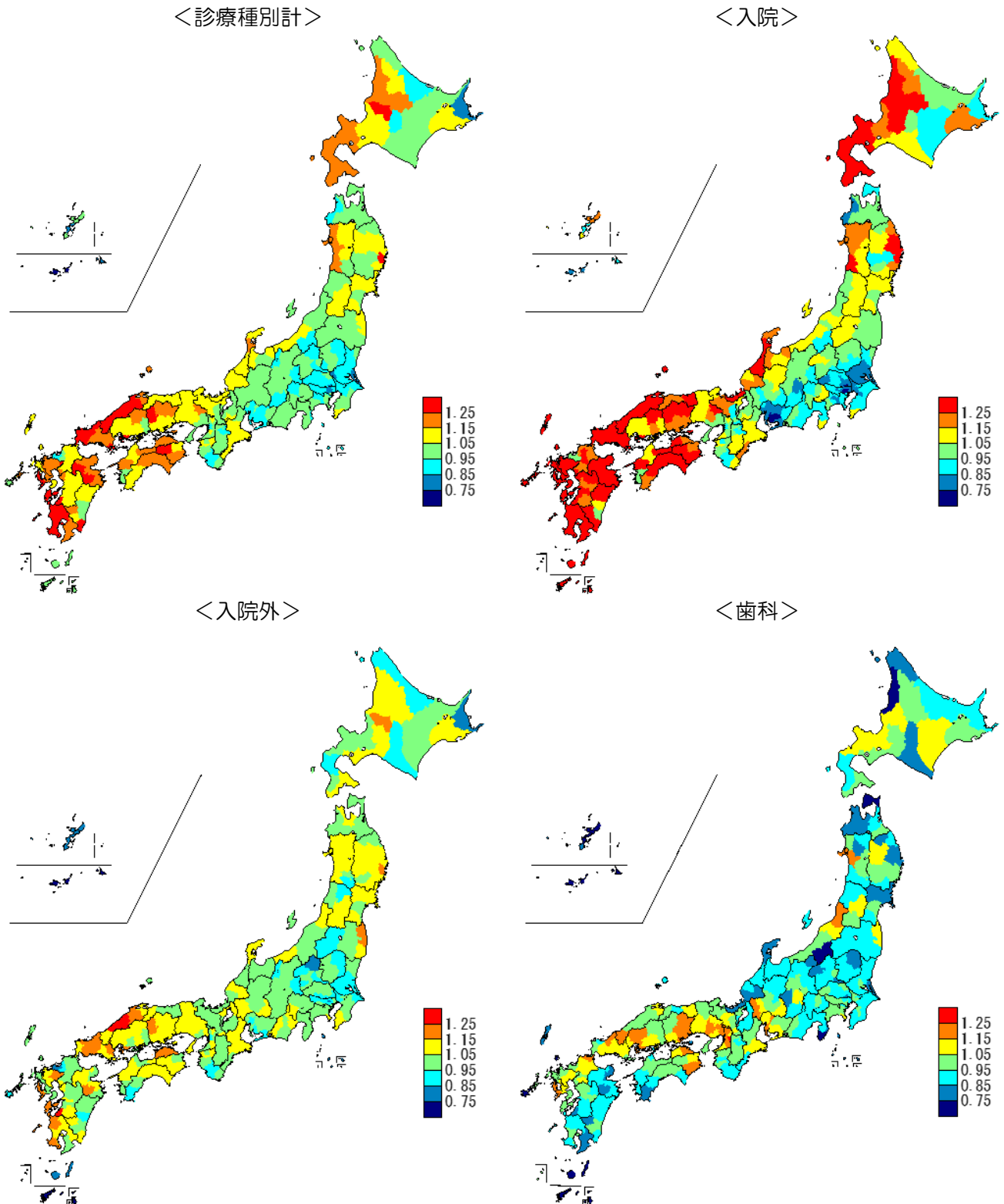
• 都道府県別の地域差分析における留意事項に加え、以下の点に留意が必要である。

- 後期高齢者医療制度については、「後期高齢者医療事業年報」では都道府県別の医療費までしか把握できないため、市区町村別の医療費は、NDBのレセプトデータを基にした推計値である。
- 以下の広域連合及び政令指定都市に含まれる市区町村については、各種事業年報及びNDBのレセプトデータから市区町村単位の医療費が把握できないため、所属する広域連合及び政令指定都市単位で算出した結果と同値としている。

最上地区広域連合（金山町、真室川町、鮭川村、戸沢村）  
 浜松市（中区、東区、西区、南区、北区、浜北区、天竜区）  
 岡山市（北区、中区、東区、南区）  
 熊本市（中央区、東区、西区、南区、北区）

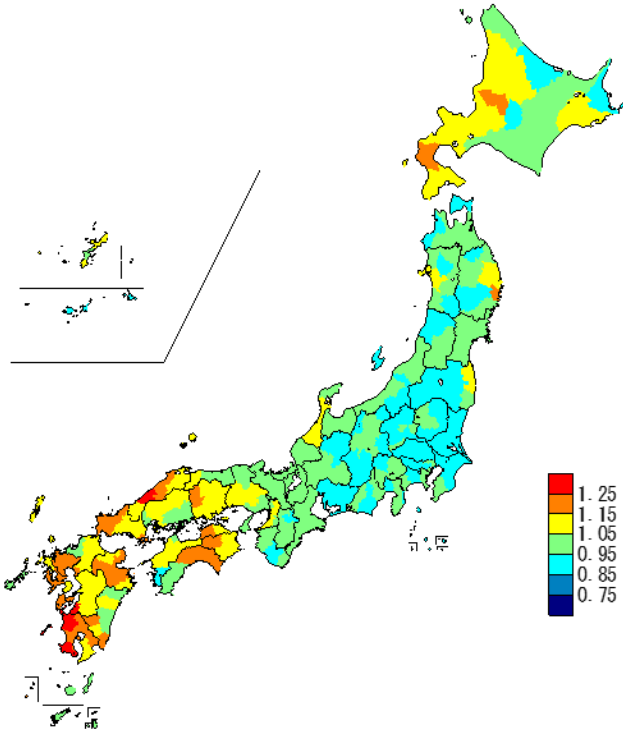
(1) 市町村国民健康保険

図表S1-1 二次医療圏別医療費マップ（対全国比（1人あたり実績医療費））

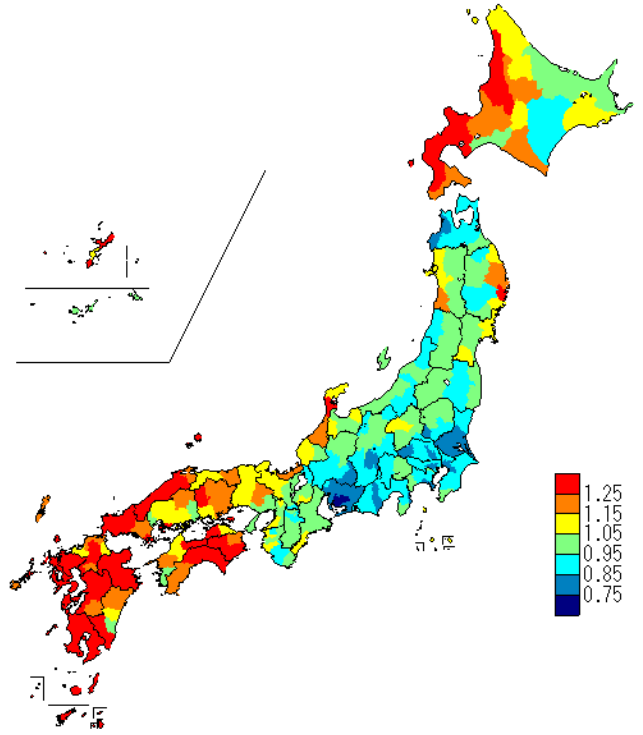


図表S1-2 二次医療圏別医療費マップ（地域差指数（1人当たり年齢調整後医療費））

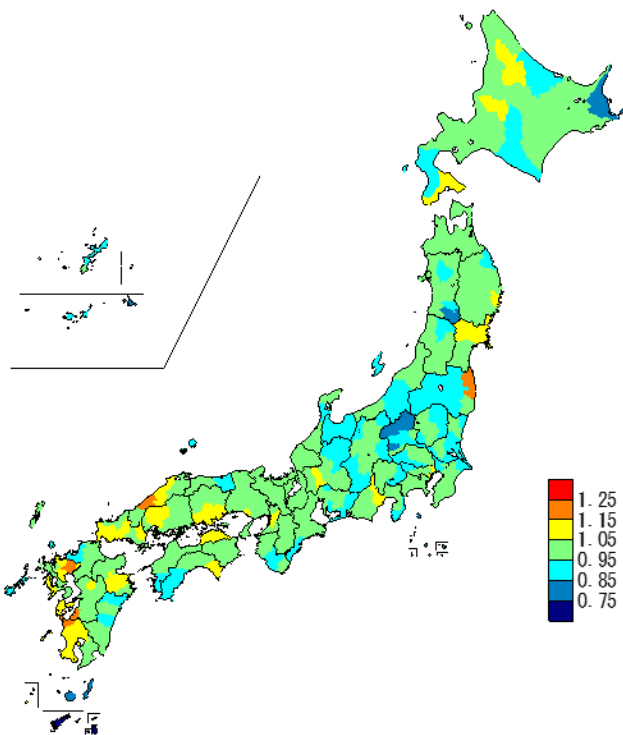
<診療種別計>



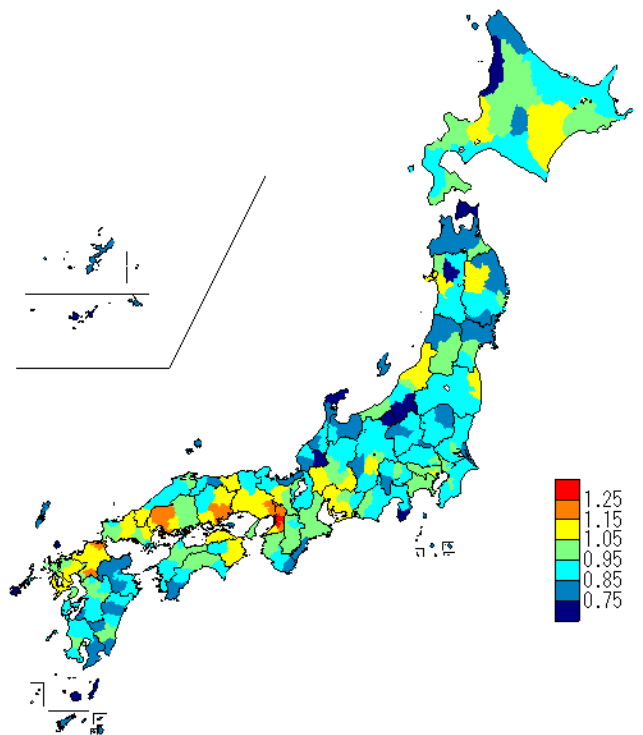
<入院>



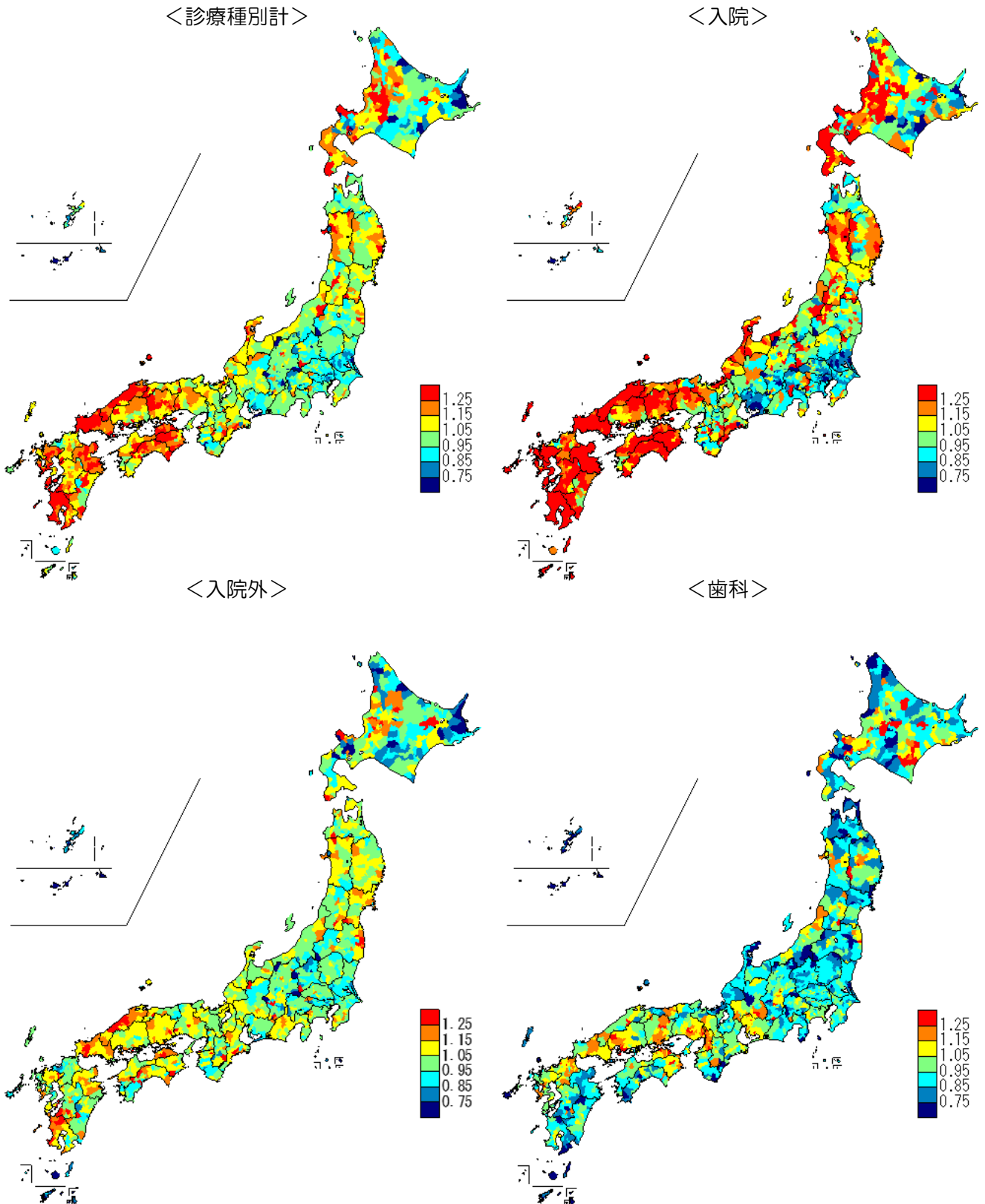
<入院外>



<歯科>

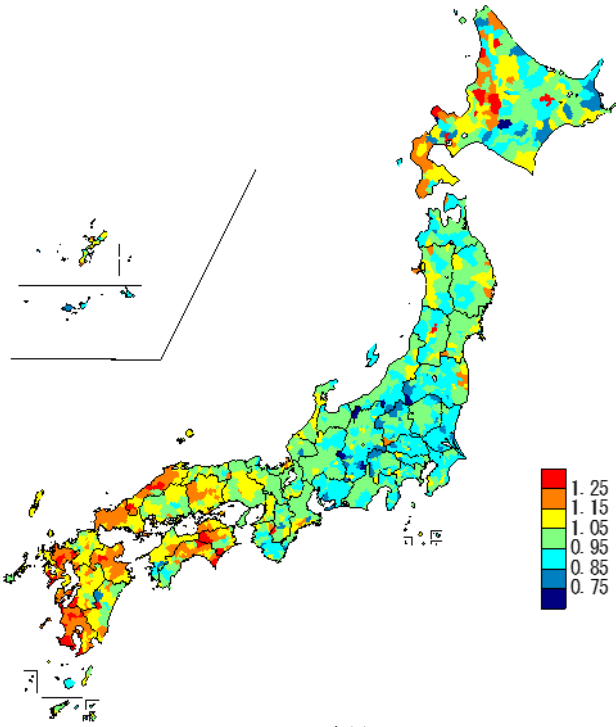


図表S1-3 市区町村別医療費マップ（対全国比（1人あたり実績医療費））

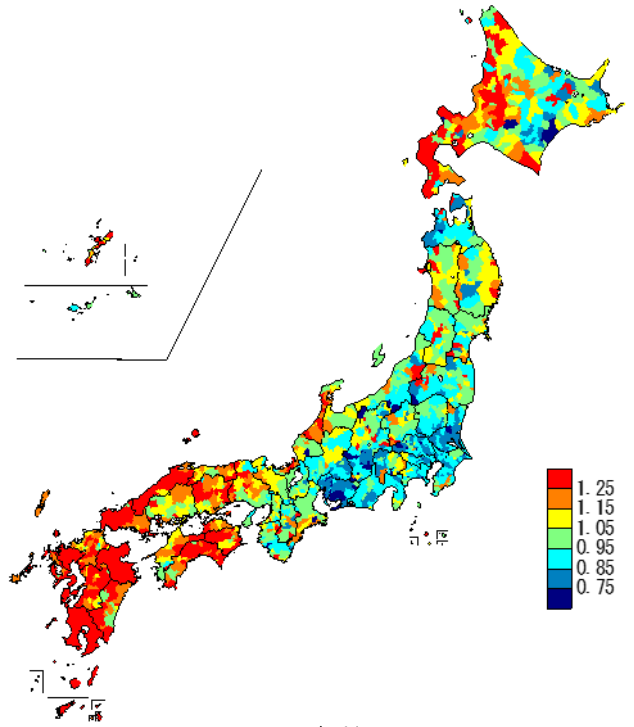


図表S1-4 市区町村別医療費マップ（地域差指数（1人当たり年齢調整後医療費））

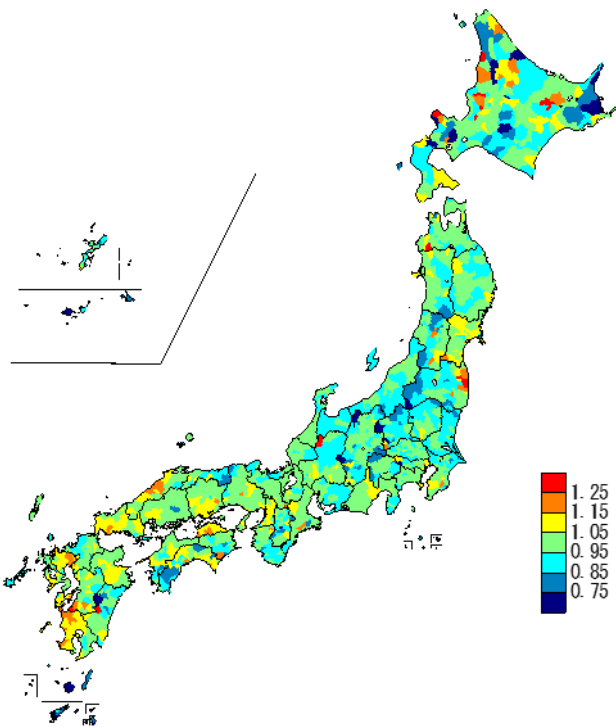
<診療種別計>



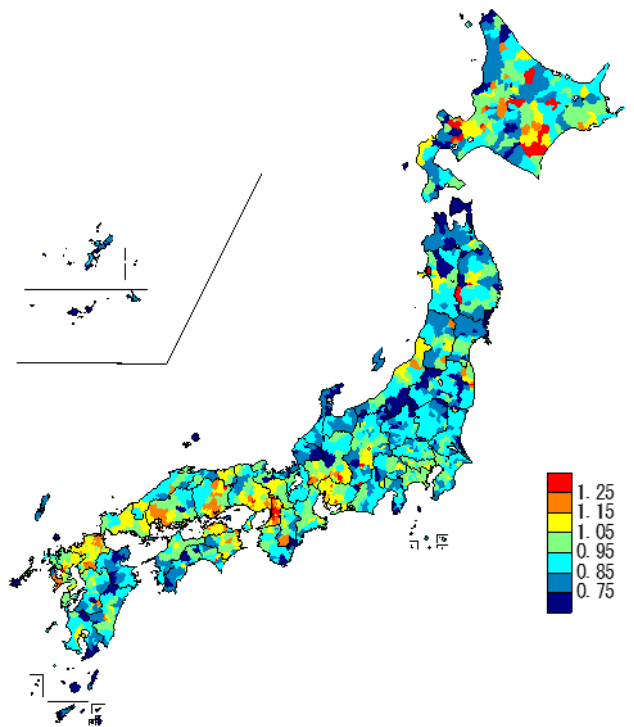
<入院>



<入院外>



<歯科>



図表S1-5 二次医療圏別1人あたり実績医療費

対全国比	二次医療圏数	構成割合
1.25 以上	27	8.1%
1.15 以上 1.25 未満	44	13.1%
1.05 以上 1.15 未満	84	25.1%
0.95 以上 1.05 未満	109	32.5%
0.85 以上 0.95 未満	60	17.9%
0.75 以上 0.85 未満	10	3.0%
0.75 未満	1	0.3%
合計	335	100.0%

一人あたり実績医療費の高い二次医療圏

一人あたり実績医療費の低い二次医療圏

計  
全国平均 363,629円  
最大/最小 2.1倍  
変動係数 0.12

順位	二次医療圏名	一人あたり実績医療費(円)
1	熊本県 芦北	561,442
2	島根県 浜田	534,107
3	北海道 中空知	503,106
4	鹿児島県 南薩	500,934
5	鹿児島県 川薩	498,633
6	徳島県 西部	491,366
7	鹿児島県 出水	490,329
8	山口県 長門	489,032
9	山口県 柳井	486,302
10	島根県 大田	484,359

順位	二次医療圏名	一人あたり実績医療費(円)
1	沖縄県 八重山	266,794
2	東京都 区西部	277,989
3	沖縄県 宮古	284,721
4	東京都 区西南部	288,012
5	埼玉県 南部	291,955
6	東京都 区中央部	294,277
7	沖縄県 中部	299,670
8	北海道 根室	301,111
9	茨城県 鹿行	304,463
10	東京都 区西北部	305,974

入院  
全国平均 144,100円  
最大/最小 2.8倍  
変動係数 0.21

順位	二次医療圏名	一人あたり実績医療費(円)
1	熊本県 芦北	269,780
2	徳島県 西部	256,320
3	鹿児島県 南薩	252,944
4	島根県 浜田	248,985
5	山口県 柳井	248,043
6	北海道 中空知	248,038
7	山口県 長門	236,967
8	鹿児島県 川薩	233,227
9	岡山県 高梁・新見	233,124
10	大分県 西部	230,128

順位	二次医療圏名	一人あたり実績医療費(円)
1	東京都 区西南部	95,332
2	東京都 区西部	95,653
3	東京都 区中央部	98,426
4	愛知県 西三河南部西	105,147
5	埼玉県 南部	105,266
6	愛知県 西三河南部東	105,434
7	埼玉県 さいたま	110,455
8	茨城県 つくば	111,013
9	東京都 区西北部	111,054
10	愛知県 東三河南部	111,471

入院外  
全国平均 194,370円  
最大/最小 2.0倍  
変動係数 0.09

順位	二次医療圏名	一人あたり実績医療費(円)
1	熊本県 芦北	270,894
2	島根県 浜田	259,588
3	島根県 大田	245,194
4	山口県 宇部・小野田	242,751
5	鹿児島県 川薩	242,416
6	鹿児島県 出水	240,204
7	福島県 相双	236,291
8	香川県 西部	232,491
9	島根県 出雲	231,979
10	岩手県 釜石	229,495

順位	二次医療圏名	一人あたり実績医療費(円)
1	沖縄県 八重山	137,394
2	沖縄県 宮古	138,749
3	鹿児島県 奄美	143,509
4	沖縄県 中部	146,343
5	北海道 根室	147,332
6	鹿児島県 熊毛	152,377
7	東京都 島しょ	157,261
8	東京都 区西部	159,376
9	福岡県 福岡・糸島	162,329
10	群馬県 沼田	164,158

歯科  
全国平均 25,159円  
最大/最小 2.1倍  
変動係数 0.12

順位	二次医療圏名	一人あたり実績医療費(円)
1	大阪府 中河内	31,718
2	大阪府 堺市	31,412
3	広島県 呉	31,225
4	大阪府 豊能	31,032
5	大阪府 南河内	30,376
6	山口県 萩	30,131
7	兵庫県 北播磨	29,847
8	広島県 広島	29,711
9	岡山県 県南東部	29,610
10	大阪府 大阪市	29,562

順位	二次医療圏名	一人あたり実績医療費(円)
1	沖縄県 八重山	14,783
2	鹿児島県 熊毛	17,635
3	長崎県 五島	17,858
4	沖縄県 中部	18,161
5	青森県 下北地域	18,200
6	沖縄県 宮古	18,294
7	沖縄県 北部	18,474
8	長崎県 杵岐	18,592
9	鹿児島県 奄美	18,716
10	新潟県 魚沼	18,752

図表S1-6 二次医療圏別地域差指数

地域差指数	二次医療圏数	構成割合
1.25 以上	5	1.5%
1.15 以上 1.25 未満	33	9.9%
1.05 以上 1.15 未満	75	22.4%
0.95 以上 1.05 未満	122	36.4%
0.85 以上 0.95 未満	100	29.9%
0.75 以上 0.85 未満	0	0.0%
0.75 未満	0	0.0%
合計	335	100.0%

地域差指数の高い二次医療圏

計

順位	二次医療圏名	地域差指数
1	熊本県 芦北	1.383
2	鹿児島県 南薩	1.309
3	鹿児島県 出水	1.291
4	島根県 浜田	1.276
5	鹿児島県 川薩	1.253
6	北海道 中空知	1.249
7	鹿児島県 鹿児島	1.245
8	熊本県 天草	1.235
9	佐賀県 東部	1.235
10	鹿児島県 始良・伊佐	1.234

計  
最大/最小 1.6倍  
変動係数 0.10

地域差指数の低い二次医療圏

計

順位	二次医療圏名	地域差指数
1	愛知県 西三河南部西	0.855
2	茨城県 取手・竜ヶ崎	0.857
3	沖縄県 宮古	0.862
4	新潟県 魚沼	0.863
5	茨城県 鹿行	0.864
6	茨城県 水戸	0.866
7	茨城県 古河・坂東	0.869
8	愛知県 東三河南部	0.878
9	愛知県 西三河南部東	0.879
10	静岡県 熱海伊東	0.879

入院

順位	二次医療圏名	地域差指数
1	熊本県 芦北	1.670
2	鹿児島県 南薩	1.664
3	徳島県 西部	1.596
4	北海道 北渡島檜山	1.566
5	北海道 中空知	1.548
6	山口県 柳井	1.535
7	大分県 西部	1.512
8	鹿児島県 始良・伊佐	1.503
9	鹿児島県 出水	1.500
10	島根県 浜田	1.497

入院  
最大/最小 2.3倍  
変動係数 0.19

入院

順位	二次医療圏名	地域差指数
1	愛知県 西三河南部東	0.717
2	愛知県 西三河南部西	0.727
3	東京都 区西南部	0.762
4	愛知県 東三河南部	0.780
5	埼玉県 さいたま	0.781
6	茨城県 水戸	0.784
7	埼玉県 県央	0.787
8	愛知県 尾張東部	0.790
9	埼玉県 秩父	0.796
10	愛知県 知多半島	0.797

入院外

順位	二次医療圏名	地域差指数
1	熊本県 芦北	1.246
2	鹿児島県 出水	1.183
3	福島県 相双	1.182
4	島根県 浜田	1.156
5	佐賀県 中部	1.153
6	鹿児島県 川薩	1.137
7	山口県 宇部・小野田	1.128
8	佐賀県 東部	1.118
9	香川県 西部	1.116
10	香川県 東部	1.110

入院外  
最大/最小 1.7倍  
変動係数 0.07

入院外

順位	二次医療圏名	地域差指数
1	鹿児島県 奄美	0.748
2	鹿児島県 熊毛	0.773
3	沖縄県 宮古	0.790
4	東京都 島しょ	0.816
5	北海道 根室	0.838
6	群馬県 沼田	0.843
7	群馬県 吾妻	0.843
8	群馬県 富岡	0.844
9	秋田県 湯沢・雄勝	0.844
10	長崎県 五島	0.854

歯科

順位	二次医療圏名	地域差指数
1	大阪府 中河内	1.292
2	大阪府 大阪市	1.265
3	大阪府 堺市	1.258
4	大阪府 豊能	1.240
5	大阪府 南河内	1.208
6	岡山県 県南東部	1.165
7	広島県 広島	1.164
8	大阪府 三島	1.158
9	広島県 呉	1.158
10	兵庫県 阪神	1.157

歯科  
最大/最小 2.0倍  
変動係数 0.12

歯科

順位	二次医療圏名	地域差指数
1	沖縄県 八重山	0.657
2	長崎県 五島	0.685
3	鹿児島県 熊毛	0.696
4	青森県 下北地域	0.703
5	石川県 能登北部	0.705
6	新潟県 魚沼	0.712
7	静岡県 賀茂	0.713
8	秋田県 北秋田	0.716
9	北海道 留萌	0.717
10	長崎県 壱岐	0.734



図表S1-7 市区町村別1人当たり実績医療費

対全国比			市区町村数	構成割合	
1.25	以上		190	10.0%	
1.15	以上	1.25	未満	221	11.7%
1.05	以上	1.15	未満	442	23.3%
0.95	以上	1.05	未満	545	28.7%
0.85	以上	0.95	未満	364	19.2%
0.75	以上	0.85	未満	102	5.4%
		0.75	未満	32	1.7%
合計			1896	100.0%	

一人当たり実績医療費の高い市区町村

一人当たり実績医療費の低い市区町村

計  
全国平均 363,629円  
最大/最小 3.3倍  
変動係数 0.15

順位	市区町村名		一人当たり 実績医療費(円)
1	高知県	大豊町	637,729
2	島根県	川本町	614,904
3	北海道	赤平市	586,376
4	北海道	神恵内村	580,920
5	熊本県	芦北町	579,702
6	北海道	浦臼町	579,001
7	島根県	江津市	574,399
8	鹿児島県	南さつま市	574,245
9	北海道	歌志内市	566,928
10	熊本県	水俣市	564,146

順位	市区町村名		一人当たり 実績医療費(円)
1	北海道	占冠村	192,081
2	沖縄県	多良間村	193,169
3	福島県	檜枝岐村	203,828
4	東京都	小笠原村	209,576
5	長野県	南牧村	212,563
6	長野県	川上村	215,596
7	長野県	壳木村	218,594
8	沖縄県	竹富町	219,027
9	東京都	利島村	224,494
10	長野県	大鹿村	229,826

入院  
全国平均 144,100円  
最大/最小 12.1倍  
変動係数 0.25

順位	市区町村名		一人当たり 実績医療費(円)
1	高知県	大豊町	429,096
2	北海道	神恵内村	418,684
3	北海道	歌志内市	348,003
4	島根県	川本町	346,732
5	奈良県	野迫川村	320,558
6	和歌山県	北山村	317,849
7	北海道	赤平市	314,522
8	鳥取県	若桜町	313,536
9	山口県	上関町	312,153
10	高知県	東洋町	303,218

順位	市区町村名		一人当たり 実績医療費(円)
1	東京都	青ヶ島村	35,405
2	長野県	大鹿村	50,687
3	北海道	占冠村	50,812
4	東京都	利島村	58,912
5	福島県	檜枝岐村	68,340
6	長野県	根羽村	79,138
7	長野県	壳木村	79,889
8	北海道	豊頃町	83,203
9	長野県	南牧村	83,301
10	長野県	川上村	84,162

入院外  
全国平均 194,370円  
最大/最小 3.7倍  
変動係数 0.13

順位	市区町村名		一人当たり 実績医療費(円)
1	宮崎県	西米良村	317,417
2	広島県	大崎上島町	294,306
3	北海道	雨竜町	293,286
4	新潟県	粟島浦村	288,409
5	北海道	初山別村	286,850
6	熊本県	水俣市	277,294
7	北海道	積丹町	275,466
8	北海道	浦臼町	275,218
9	京都府	笠置町	272,031
10	島根県	江津市	271,709

順位	市区町村名		一人当たり 実績医療費(円)
1	沖縄県	多良間村	85,271
2	沖縄県	伊平屋村	95,096
3	東京都	御蔵島村	95,259
4	鹿児島県	与論町	99,244
5	沖縄県	竹富町	99,901
6	東京都	小笠原村	105,289
7	沖縄県	南大東村	109,086
8	長野県	南牧村	111,139
9	沖縄県	座間味村	111,173
10	北海道	留寿都村	113,505

歯科  
全国平均 25,159円  
最大/最小 5.4倍  
変動係数 0.16

順位	市区町村名		一人当たり 実績医療費(円)
1	長野県	天龍村	46,496
2	北海道	喜茂別町	43,480
3	岡山県	奈義町	40,105
4	北海道	美瑛町	36,806
5	北海道	池田町	36,746
6	岐阜県	関ヶ原町	36,376
7	北海道	陸別町	36,084
8	広島県	坂町	35,777
9	大阪府	豊能町	35,333
10	新潟県	粟島浦村	35,140

順位	市区町村名		一人当たり 実績医療費(円)
1	北海道	占冠村	8,601
2	沖縄県	伊平屋村	11,036
3	沖縄県	渡名喜村	11,192
4	東京都	青ヶ島村	11,362
5	沖縄県	与那国町	12,124
6	北海道	中頓別町	12,479
7	青森県	風間浦村	12,575
8	福島県	檜枝岐村	12,913
9	青森県	大間町	13,452
10	青森県	佐井村	13,461

注) 行政区を含む市区町村単位での順位である。  
平成27年度(2015年度)以前の「医療費の地域差分析」における市町村別(行政区を含まない)の値とは単純に比較できない。以下同じ。

図表S1-8 市区町村別地域差指数

地域差指数	市区町村数	構成割合
1.25 以上	57	3.0%
1.15 以上 1.25 未満	180	9.5%
1.05 以上 1.15 未満	382	20.1%
0.95 以上 1.05 未満	682	36.0%
0.85 以上 0.95 未満	494	26.1%
0.75 以上 0.85 未満	87	4.6%
0.75 未満	14	0.7%
合計	1896	100.0%

地域差指数の高い市区町村

地域差指数の低い市区町村

計  
最大/最小 2.7倍  
変動係数 0.12

順位	市区町村名	地域差指数
1	高知県 大豊町	1.515
2	北海道 神恵内村	1.504
3	北海道 真狩村	1.503
4	北海道 浦臼町	1.488
5	和歌山県 北山村	1.475
6	北海道 初山別村	1.446
7	島根県 川本町	1.444
8	宮崎県 西米良村	1.434
9	鹿児島県 南さつま市	1.432
10	熊本県 芦北町	1.432

順位	市区町村名	地域差指数
1	沖縄県 多良間村	0.554
2	北海道 占冠村	0.565
3	福島県 檜枝岐村	0.566
4	長野県 売木村	0.588
5	長野県 王滝村	0.612
6	東京都 利島村	0.648
7	長野県 大鹿村	0.670
8	北海道 泊村	0.695
9	長野県 白馬村	0.702
10	新潟県 津南町	0.713

入院  
最大/最小 12.7倍  
変動係数 0.22

順位	市区町村名	地域差指数
1	北海道 神恵内村	2.724
2	高知県 大豊町	2.559
3	沖縄県 南大東村	2.109
4	北海道 歌志内市	2.100
5	沖縄県 伊平屋村	2.096
6	和歌山県 北山村	2.077
7	奈良県 野迫川村	2.053
8	島根県 川本町	2.050
9	北海道 真狩村	1.971
10	鳥取県 若桜町	1.901

順位	市区町村名	地域差指数
1	東京都 青ヶ島村	0.215
2	長野県 大鹿村	0.374
3	北海道 占冠村	0.378
4	東京都 利島村	0.433
5	福島県 檜枝岐村	0.476
6	長野県 根羽村	0.477
7	長野県 売木村	0.542
8	長野県 王滝村	0.558
9	福井県 池田町	0.590
10	新潟県 津南町	0.606

入院外  
最大/最小 3.4倍  
変動係数 0.11

順位	市区町村名	地域差指数
1	北海道 新篠津村	1.546
2	宮崎県 西米良村	1.530
3	北海道 初山別村	1.501
4	新潟県 粟島浦村	1.439
5	北海道 雨竜町	1.411
6	福島県 双葉町	1.395
7	北海道 陸別町	1.366
8	福島県 浪江町	1.350
9	福島県 大熊町	1.348
10	佐賀県 玄海町	1.320

順位	市区町村名	地域差指数
1	沖縄県 多良間村	0.461
2	鹿児島県 与論町	0.538
3	沖縄県 伊平屋村	0.538
4	長野県 売木村	0.588
5	沖縄県 伊是名村	0.599
6	東京都 御蔵島村	0.600
7	沖縄県 北大東村	0.617
8	長野県 王滝村	0.625
9	沖縄県 南大東村	0.637
10	福島県 檜枝岐村	0.640

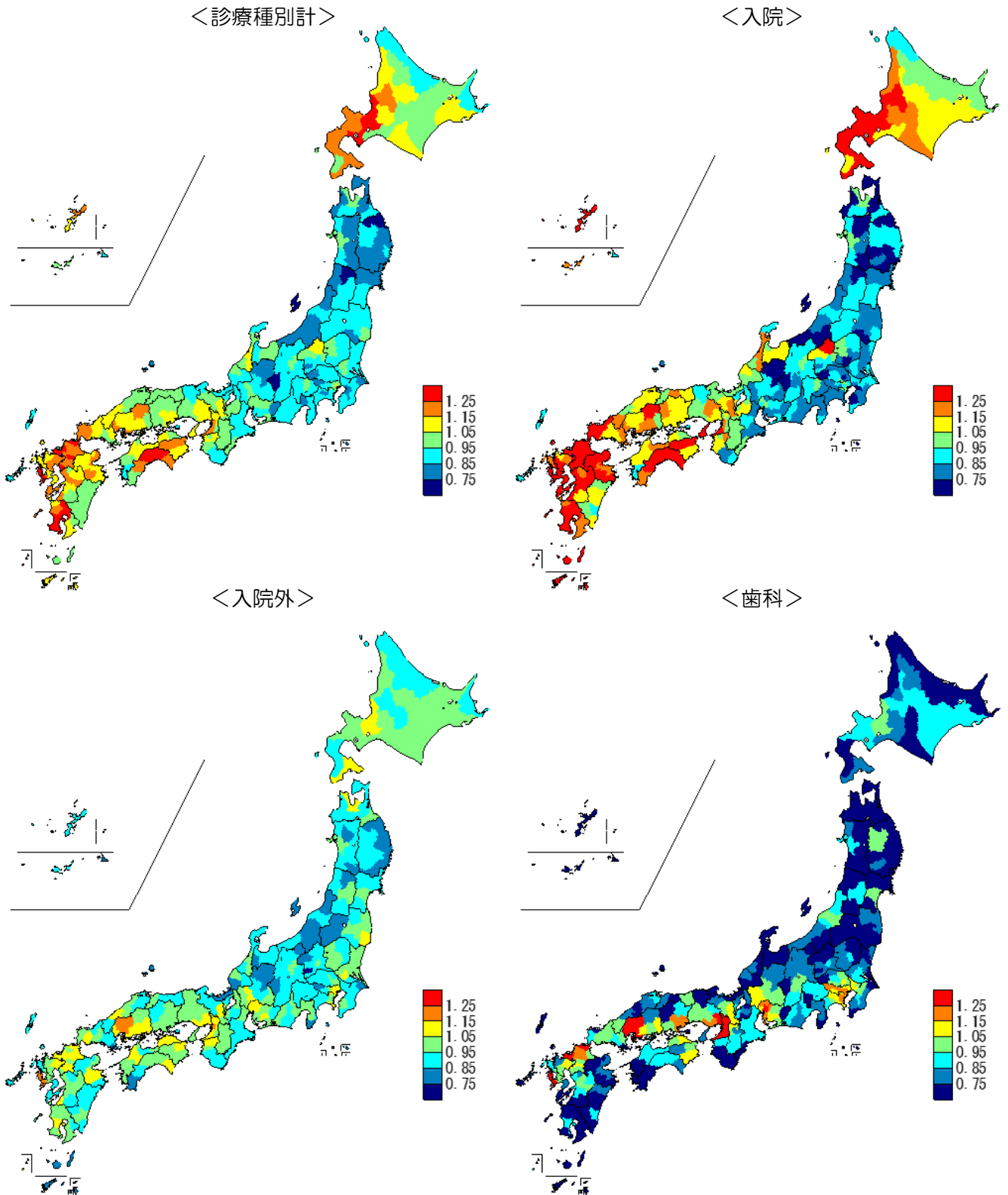
歯科  
最大/最小 4.9倍  
変動係数 0.16

順位	市区町村名	地域差指数
1	北海道 喜茂別町	1.735
2	長野県 天龍村	1.622
3	岡山県 奈義町	1.491
4	大阪府 大阪市浪速区	1.465
5	北海道 陸別町	1.449
6	北海道 池田町	1.447
7	北海道 美瑛町	1.439
8	大阪府 大阪市中央区	1.436
9	大阪府 大阪市生野区	1.404
10	大阪府 大阪市北区	1.388

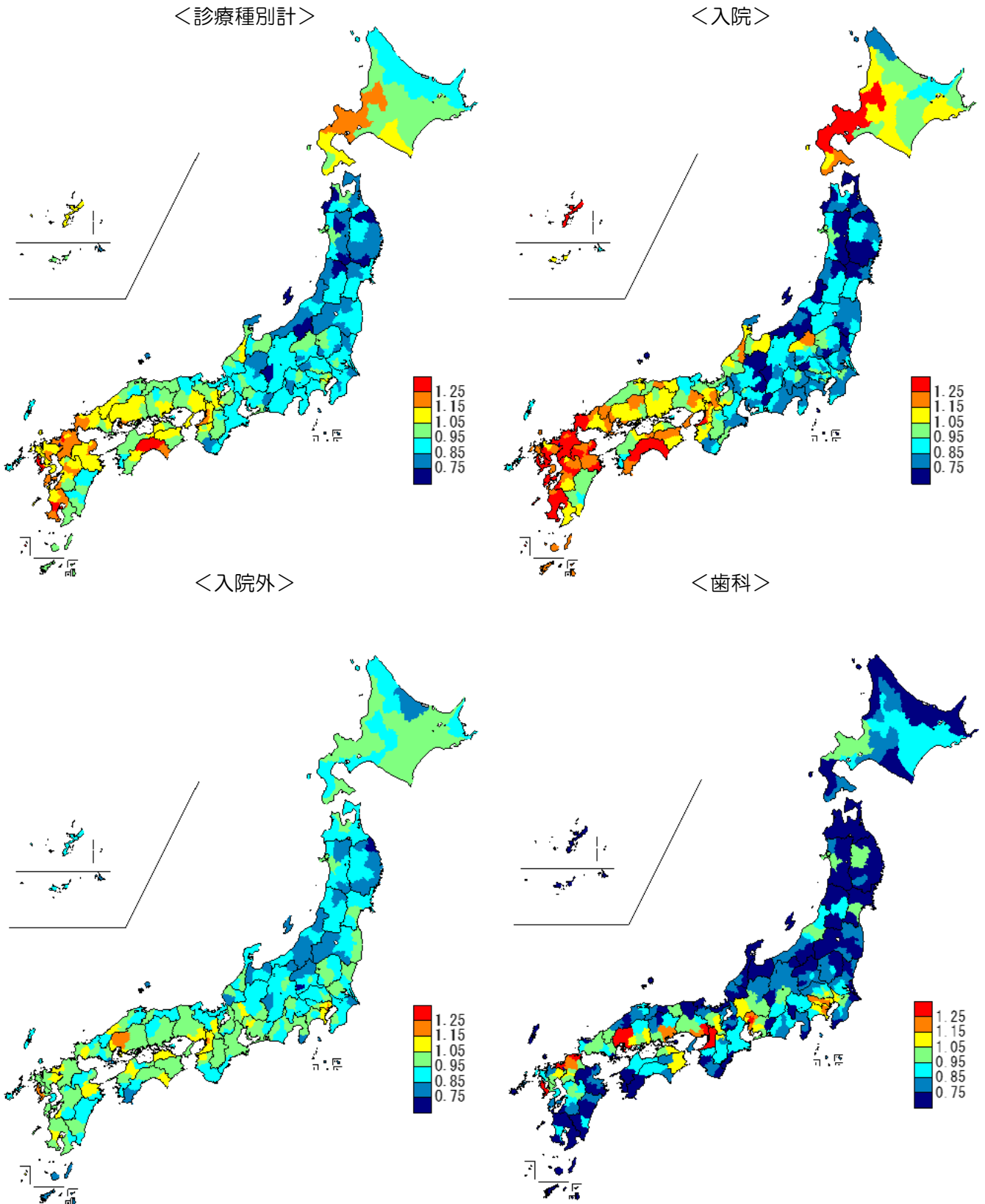
順位	市区町村名	地域差指数
1	北海道 占冠村	0.357
2	東京都 青ヶ島村	0.420
3	沖縄県 渡名喜村	0.424
4	沖縄県 伊平屋村	0.469
5	青森県 風間浦村	0.479
6	北海道 中頓別町	0.485
7	福島県 檜枝岐村	0.516
8	青森県 佐井村	0.521
9	沖縄県 与那国町	0.522
10	北海道 上砂川町	0.530

(2) 後期高齢者医療制度

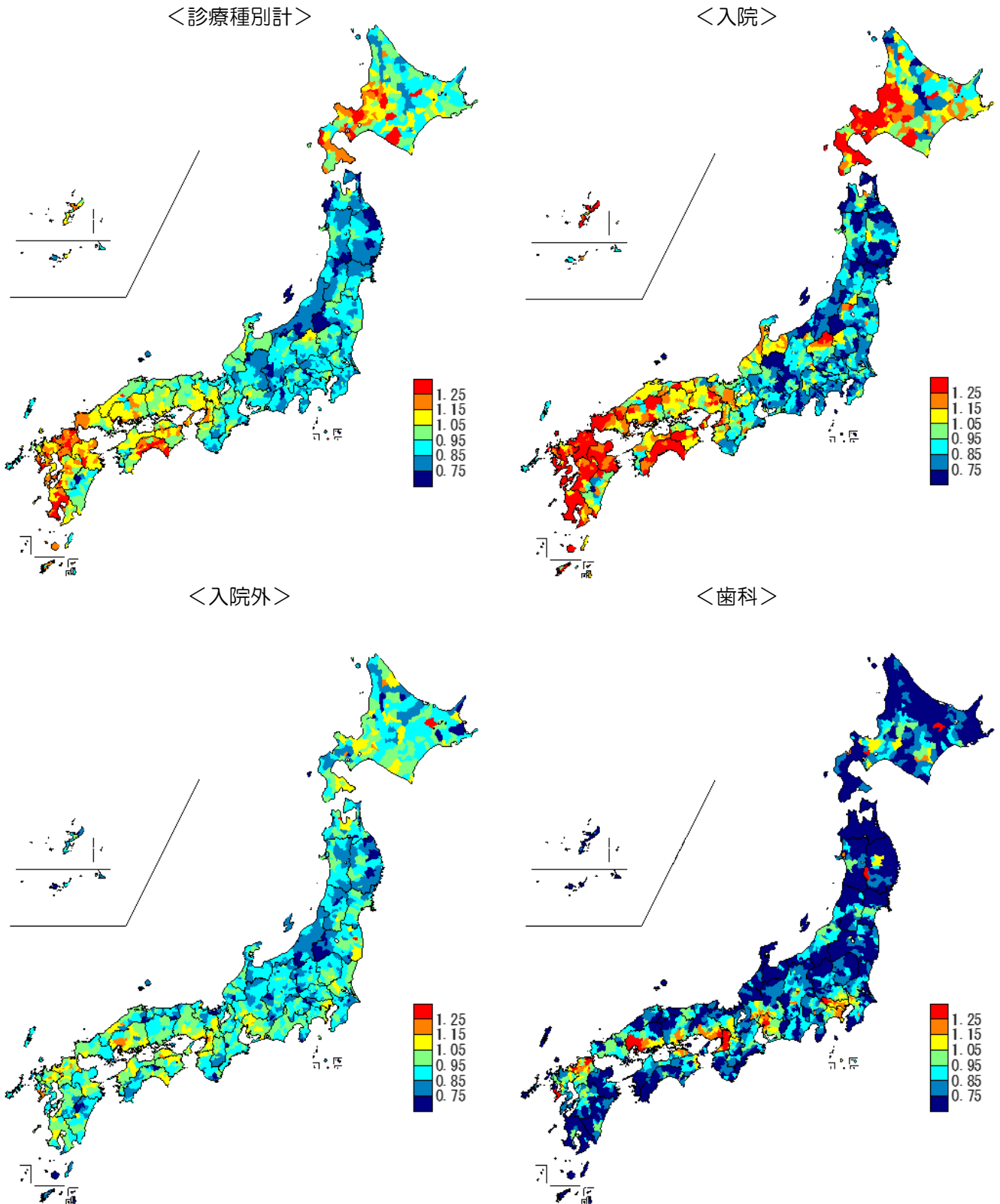
図表S1-9 二次医療圏別医療費マップ（対全国比（1人あたり実績医療費））



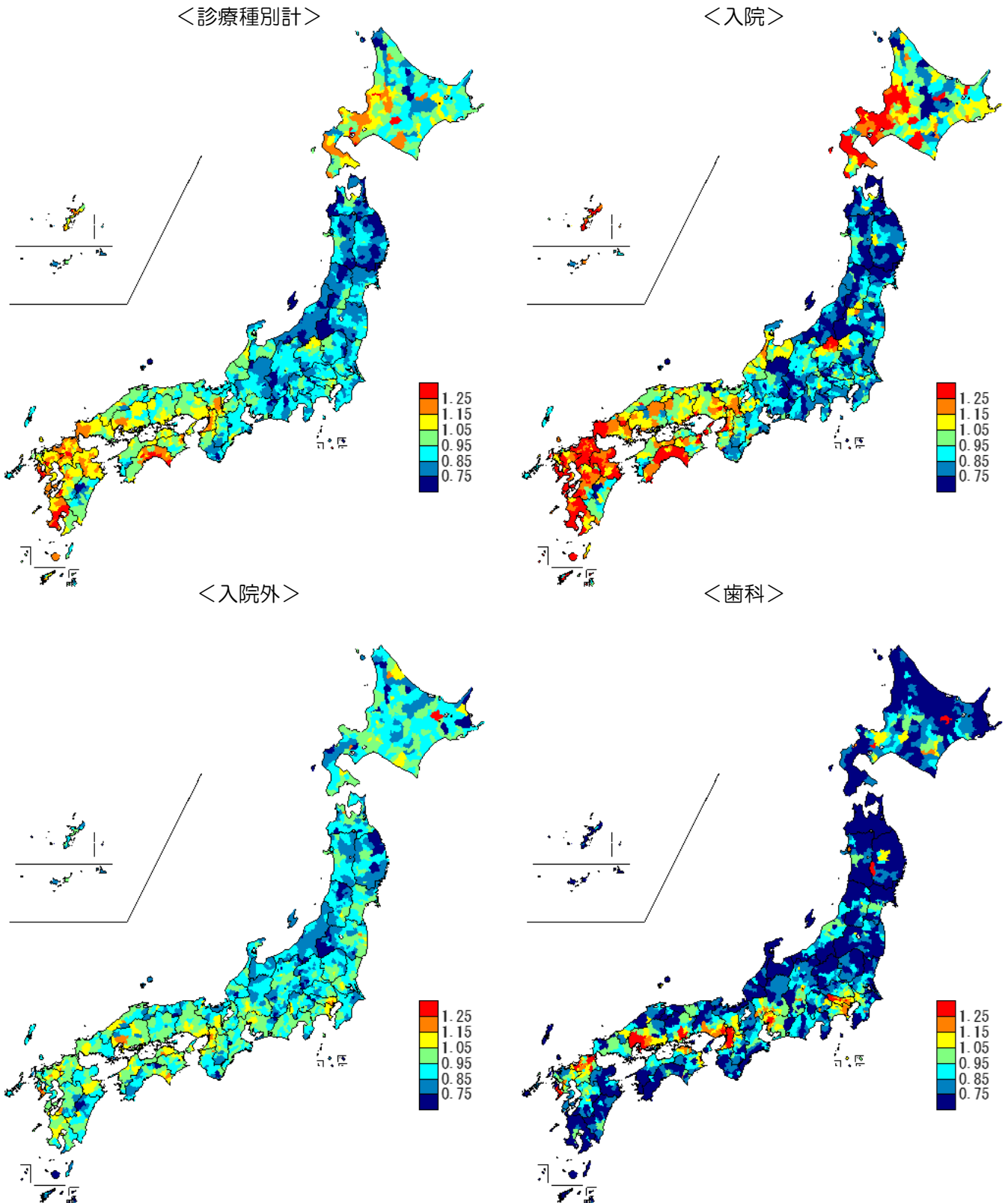
図表S1-10 二次医療圏別医療費マップ（地域差指数（1人当たり年齢調整後医療費））



図表S1-11 市区町村別医療費マップ（対全国比（1人あたり実績医療費））



図表S1-12 市区町村別医療費マップ（地域差指数（1人当たり年齢調整後医療費））



図表S1-13 二次医療圏別1人あたり実績医療費

対全国比		二次医療圏数	構成割合
1.25 以上		11	3.3%
1.15 以上	1.25 未満	37	11.0%
1.05 以上	1.15 未満	55	16.4%
0.95 以上	1.05 未満	88	26.3%
0.85 以上	0.95 未満	104	31.0%
0.75 以上	0.85 未満	35	10.4%
	0.75 未満	5	1.5%
合計		335	100.0%

一人あたり実績医療費の高い二次医療圏

計

順位	二次医療圏名		一人あたり実績医療費(円)
1	長崎県	長崎	1,230,692
2	高知県	中央	1,203,958
3	福岡県	粕屋	1,180,660
4	福岡県	朝倉	1,178,649
5	福岡県	有明	1,162,742
6	鹿児島県	南薩	1,157,469
7	北海道	西胆振	1,145,217
8	北海道	札幌	1,139,449
9	福岡県	北九州	1,139,051
10	鹿児島県	鹿児島	1,134,278

計  
全国平均 900,574円  
最大/最小 0.13倍  
変動係数 0.13

一人あたり実績医療費の低い二次医療圏

計

順位	二次医療圏名		一人あたり実績医療費(円)
1	長野県	木曾	607,567
2	岩手県	久慈	621,024
3	新潟県	佐渡	666,765
4	山形県	最上	674,589
5	岩手県	二戸	674,599
6	秋田県	湯沢・雄勝	677,612
7	岩手県	両磐	677,860
8	青森県	西北五地域	678,192
9	秋田県	北秋田	686,482
10	新潟県	魚沼	686,713

入院

順位	二次医療圏名		一人あたり実績医療費(円)
1	高知県	中央	762,561
2	鹿児島県	南薩	738,406
3	福岡県	朝倉	724,403
4	北海道	西胆振	722,373
5	福岡県	有明	712,143
6	長崎県	長崎	710,222
7	鹿児島県	始良・伊佐	706,295
8	福岡県	粕屋	691,199
9	北海道	北空知	687,251
10	北海道	北渡島檜山	683,195

入院  
全国平均 457,921円  
最大/最小 2.9倍  
変動係数 0.22

入院

順位	二次医療圏名		一人あたり実績医療費(円)
1	長野県	木曾	259,758
2	青森県	西北五地域	292,900
3	岩手県	久慈	295,573
4	岩手県	岩手中部	306,678
5	岩手県	両磐	311,695
6	青森県	下北地域	312,112
7	新潟県	上越	320,023
8	岩手県	二戸	322,343
9	秋田県	湯沢・雄勝	323,968
10	新潟県	佐渡	330,708

入院外

順位	二次医療圏名		一人あたり実績医療費(円)
1	大阪府	大阪市	487,533
2	広島県	広島	480,288
3	長崎県	長崎	477,132
4	愛知県	名古屋・尾張中部	463,628
5	東京都	区中央部	463,460
6	東京都	区南部	463,424
7	広島県	呉	460,913
8	東京都	区西南部	458,234
9	兵庫県	阪神	456,909
10	佐賀県	東部	455,768

入院外  
全国平均 408,599円  
最大/最小 1.6倍  
変動係数 0.09

入院外

順位	二次医療圏名		一人あたり実績医療費(円)
1	群馬県	富岡	305,692
2	岩手県	久慈	307,837
3	新潟県	佐渡	311,511
4	鹿児島県	熊毛	311,635
5	鹿児島県	奄美	311,852
6	山形県	最上	313,539
7	沖縄県	宮古	320,060
8	東京都	島しょ	322,286
9	岩手県	釜石	323,254
10	新潟県	魚沼	324,296

歯科

順位	二次医療圏名		一人あたり実績医療費(円)
1	大阪府	堺市	51,335
2	大阪府	大阪市	51,295
3	大阪府	豊能	50,486
4	大阪府	中河内	50,400
5	広島県	広島	49,411
6	大阪府	南河内	47,691
7	大阪府	三島	45,677
8	大阪府	北河内	44,375
9	広島県	広島西	43,944
10	兵庫県	阪神	43,720

歯科  
全国平均 34,054円  
最大/最小 3.4倍  
変動係数 0.25

歯科

順位	二次医療圏名		一人あたり実績医療費(円)
1	青森県	下北地域	15,254
2	鹿児島県	熊毛	15,382
3	石川県	能登北部	15,617
4	青森県	西北五地域	15,659
5	長崎県	対馬	16,124
6	岩手県	二戸	16,725
7	岩手県	久慈	17,614
8	長崎県	五島	17,697
9	鹿児島県	肝属	17,821
10	青森県	津軽地域	18,008

図表S1-14 二次医療圏別地域差指数

地域差指数		二次医療圏数	構成割合
1.25 以上		4	1.2%
1.15 以上	1.25 未満	30	9.0%
1.05 以上	1.15 未満	63	18.8%
0.95 以上	1.05 未満	83	24.8%
0.85 以上	0.95 未満	111	33.1%
0.75 以上	0.85 未満	34	10.1%
	0.75 未満	10	3.0%
合計		335	100.0%

地域差指数の高い二次医療圏

計

順位	二次医療圏名	地域差指数
1	長崎県 長崎	1.370
2	高知県 中央	1.323
3	福岡県 粕屋	1.280
4	鹿児島県 鹿児島	1.259
5	福岡県 朝倉	1.248
6	佐賀県 東部	1.244
7	鹿児島県 始良・伊佐	1.240
8	鹿児島県 南薩	1.238
9	福岡県 有明	1.232
10	北海道 西胆振	1.228

計  
最大/最小 2.1倍  
変動係数 0.13

地域差指数の低い二次医療圏

計

順位	二次医療圏名	地域差指数
1	長野県 木曾	0.660
2	岩手県 久慈	0.672
3	山形県 最上	0.718
4	新潟県 佐渡	0.720
5	青森県 西北五地域	0.723
6	岩手県 両磐	0.729
7	岩手県 二戸	0.732
8	秋田県 北秋田	0.734
9	秋田県 湯沢・雄勝	0.737
10	新潟県 魚沼	0.747

入院

順位	二次医療圏名	地域差指数
1	高知県 中央	1.617
2	北海道 西胆振	1.530
3	長崎県 長崎	1.530
4	鹿児島県 南薩	1.506
5	福岡県 粕屋	1.491
6	福岡県 朝倉	1.487
7	鹿児島県 始良・伊佐	1.483
8	福岡県 有明	1.464
9	鹿児島県 鹿児島	1.444
10	北海道 北空知	1.442

入院  
最大/最小 3.0倍  
変動係数 0.20

入院

順位	二次医療圏名	地域差指数
1	長野県 木曾	0.539
2	青森県 西北五地域	0.611
3	岩手県 久慈	0.620
4	岩手県 両磐	0.643
5	岩手県 岩手中部	0.648
6	青森県 下北地域	0.658
7	岩手県 二戸	0.675
8	新潟県 上越	0.676
9	秋田県 湯沢・雄勝	0.677
10	新潟県 佐渡	0.679

入院外

順位	二次医療圏名	地域差指数
1	大阪府 大阪市	1.199
2	長崎県 長崎	1.192
3	広島県 広島	1.182
4	東京都 区中央部	1.163
5	東京都 区南部	1.160
6	東京都 区西南部	1.149
7	島根県 浜田	1.130
8	香川県 東部	1.129
9	東京都 区東北部	1.120
10	大阪府 中河内	1.120

入院外  
最大/最小 1.6倍  
変動係数 0.09

入院外

順位	二次医療圏名	地域差指数
1	群馬県 富岡	0.740
2	岩手県 久慈	0.744
3	山形県 最上	0.751
4	鹿児島県 奄美	0.754
5	鹿児島県 熊毛	0.757
6	新潟県 佐渡	0.766
7	岩手県 釜石	0.779
8	秋田県 北秋田	0.781
9	富山県 砺波	0.790
10	沖縄県 宮古	0.802

歯科

順位	二次医療圏名	地域差指数
1	大阪府 大阪市	1.500
2	大阪府 堺市	1.490
3	大阪府 豊能	1.475
4	大阪府 中河内	1.461
5	広島県 広島	1.450
6	大阪府 南河内	1.386
7	大阪府 三島	1.326
8	広島県 広島西	1.294
9	長崎県 長崎	1.287
10	大阪府 北河内	1.282

歯科  
最大/最小 3.4倍  
変動係数 0.24

歯科

順位	二次医療圏名	地域差指数
1	青森県 下北地域	0.448
2	鹿児島県 熊毛	0.458
3	青森県 西北五地域	0.461
4	石川県 能登北部	0.466
5	長崎県 対馬	0.477
6	岩手県 二戸	0.498
7	岩手県 久慈	0.522
8	青森県 津軽地域	0.529
9	長崎県 五島	0.531
10	鹿児島県 肝属	0.533



図表S1-15 市区町村別1人当たり実績医療費

対全国比	市区町村数	構成割合
1.25 以上	95	5.0%
1.15 以上 1.25 未満	190	10.0%
1.05 以上 1.15 未満	289	15.2%
0.95 以上 1.05 未満	396	20.9%
0.85 以上 0.95 未満	588	31.0%
0.75 以上 0.85 未満	271	14.3%
0.75 未満	67	3.5%
合計	1896	100.0%

一人当たり実績医療費の高い市区町村

計

順位	市区町村名	一人当たり実績医療費(円)
1	東京都 御蔵島村	1,705,672
2	福岡県 宇美町	1,337,512
3	北海道 雨竜町	1,295,280
4	沖縄県 渡名喜村	1,285,800
5	高知県 南国市	1,279,260
6	高知県 越知町	1,274,110
7	北海道 真狩村	1,270,941
8	長崎県 時津町	1,263,497
9	北海道 札幌市手稲区	1,257,520
10	長崎県 長崎市	1,249,647

一人当たり実績医療費の低い市区町村

計

順位	市区町村名	一人当たり実績医療費(円)
1	東京都 青ヶ島村	243,874
2	沖縄県 北大東村	281,480
3	東京都 利島村	347,015
4	福島県 檜枝岐村	463,994
5	東京都 小笠原村	494,103
6	山形県 大蔵村	532,482
7	岩手県 田野畑村	543,778
8	長野県 上松町	551,529
9	岩手県 普代村	586,701
10	長野県 平谷村	587,861

計  
全国平均 900,574円  
最大/最小 7.0倍  
変動係数 0.15

入院

順位	市区町村名	一人当たり実績医療費(円)
1	東京都 御蔵島村	1,470,734
2	鹿児島県 三島村	1,032,879
3	沖縄県 渡名喜村	1,013,299
4	高知県 越知町	907,045
5	北海道 占冠村	864,607
6	北海道 雨竜町	848,181
7	鹿児島県 南九州市	832,295
8	福岡県 宇美町	821,686
9	高知県 南国市	812,818
10	高知県 土佐市	805,120

入院  
全国平均 457,921円  
最大/最小 -  
変動係数 0.25

入院

順位	市区町村名	一人当たり実績医療費(円)
1	東京都 青ヶ島村	0
2	沖縄県 北大東村	72,971
3	東京都 利島村	117,113
4	東京都 小笠原村	180,647
5	福島県 葛尾村	208,243
6	福島県 檜枝岐村	217,606
7	長野県 上松町	223,801
8	山形県 大蔵村	235,037
9	長野県 南木曾町	244,204
10	岩手県 普代村	250,032

入院外

順位	市区町村名	一人当たり実績医療費(円)
1	大阪府 大阪市福島区	539,155
2	大阪府 大阪市天王寺区	538,112
3	大阪府 大阪市阿倍野区	537,915
4	長崎県 時津町	530,377
5	広島県 府中町	523,295
6	広島県 広島市南区	522,490
7	青森県 蓬田村	521,460
8	北海道 津別町	520,687
9	大阪府 大阪市北区	517,866
10	大阪府 大阪市大正区	515,479

入院外  
全国平均 408,599円  
最大/最小 3.5倍  
変動係数 0.13

入院外

順位	市区町村名	一人当たり実績医療費(円)
1	鹿児島県 三島村	152,139
2	鹿児島県 十島村	164,580
3	沖縄県 北大東村	187,253
4	沖縄県 伊是名村	207,349
5	東京都 青ヶ島村	214,809
6	鹿児島県 与論町	220,937
7	沖縄県 渡嘉敷村	225,152
8	東京都 御蔵島村	226,247
9	東京都 利島村	226,796
10	福島県 檜枝岐村	227,918

歯科

順位	市区町村名	一人当たり実績医療費(円)
1	大阪府 大阪市福島区	62,735
2	大阪府 大阪市北区	60,712
3	北海道 陸別町	60,303
4	大阪府 大阪市都島区	59,916
5	東京都 檜原村	59,634
6	大阪府 大阪市天王寺区	57,219
7	大阪府 大阪市東住吉区	57,068
8	大阪府 大阪市阿倍野区	56,231
9	福岡県 大任町	55,920
10	広島県 広島市西区	55,443

歯科  
全国平均 34,054円  
最大/最小 20.2倍  
変動係数 0.31

歯科

順位	市区町村名	一人当たり実績医療費(円)
1	東京都 利島村	3,106
2	青森県 風間浦村	6,054
3	青森県 佐井村	7,853
4	沖縄県 渡嘉敷村	8,067
5	東京都 御蔵島村	8,690
6	北海道 西興部村	8,918
7	北海道 置戸町	9,306
8	青森県 大間町	9,494
9	青森県 中泊町	9,653
10	和歌山県 北山村	10,393

注) 行政区を含む市区町村単位での順位である。  
平成27年度(2015年度)以前の「医療費の地域差分析」における市町村別(行政区を含まない)の値とは単純に比較できない。以下同じ。

図表S1-16 市区町村別地域差指数

地域差指数	市区町村数	構成割合
1.25 以上	59	3.1%
1.15 以上 1.25 未満	175	9.2%
1.05 以上 1.15 未満	285	15.0%
0.95 以上 1.05 未満	424	22.4%
0.85 以上 0.95 未満	571	30.1%
0.75 以上 0.85 未満	275	14.5%
0.75 未満	107	5.6%
合計	1896	100.0%

地域差指数の高い市区町村

地域差指数の低い市区町村

計  
最大／最小 7.3倍  
変動係数 0.15

順位	市区町村名	地域差指数
1	東京都 御蔵島村	2.014
2	長崎県 時津町	1.443
3	福岡県 宇美町	1.430
4	高知県 南国市	1.394
5	北海道 雨竜町	1.394
6	長崎県 長崎市	1.390
7	高知県 越知町	1.378
8	高知県 高知市	1.375
9	高知県 土佐市	1.374
10	沖縄県 渡名喜村	1.360

順位	市区町村名	地域差指数
1	東京都 青ヶ島村	0.277
2	沖縄県 北大東村	0.315
3	東京都 利島村	0.390
4	福島県 檜枝岐村	0.505
5	東京都 小笠原村	0.567
6	山形県 大蔵村	0.580
7	長野県 上松町	0.583
8	岩手県 田野畑村	0.603
9	岩手県 普代村	0.632
10	福島県 只見町	0.632

入院  
最大／最小 -  
変動係数 0.24

順位	市区町村名	地域差指数
1	東京都 御蔵島村	3.463
2	鹿児島県 三島村	2.087
3	沖縄県 渡名喜村	1.959
4	高知県 越知町	1.829
5	北海道 雨竜町	1.769
6	北海道 占冠村	1.756
7	福岡県 宇美町	1.747
8	高知県 土佐市	1.718
9	高知県 南国市	1.714
10	高知県 高知市	1.685

順位	市区町村名	地域差指数
1	東京都 青ヶ島村	0.000
2	沖縄県 北大東村	0.160
3	東京都 利島村	0.257
4	東京都 小笠原村	0.405
5	福島県 葛尾村	0.407
6	長野県 上松町	0.453
7	福島県 檜枝岐村	0.457
8	山形県 大蔵村	0.490
9	長野県 南木曾町	0.494
10	岩手県 普代村	0.515

入院外  
最大／最小 3.4倍  
変動係数 0.13

順位	市区町村名	地域差指数
1	長崎県 時津町	1.330
2	大阪府 大阪市福島区	1.326
3	大阪府 大阪市阿倍野区	1.325
4	大阪府 大阪市天王寺区	1.323
5	広島県 広島市南区	1.294
6	大阪府 大阪市北区	1.271
7	大阪府 大阪市大正区	1.267
8	大阪府 大阪市鶴見区	1.263
9	大阪府 大阪市西区	1.258
10	大阪府 大阪市旭区	1.258

順位	市区町村名	地域差指数
1	鹿児島県 三島村	0.386
2	鹿児島県 十島村	0.413
3	沖縄県 北大東村	0.467
4	沖縄県 伊是名村	0.519
5	東京都 青ヶ島村	0.543
6	鹿児島県 与論町	0.544
7	福島県 檜枝岐村	0.556
8	東京都 利島村	0.568
9	沖縄県 渡嘉敷村	0.571
10	東京都 御蔵島村	0.583

歯科  
最大／最小 20.1倍  
変動係数 0.30

順位	市区町村名	地域差指数
1	大阪府 大阪市福島区	1.844
2	東京都 檜原村	1.810
3	大阪府 大阪市北区	1.779
4	北海道 陸別町	1.778
5	大阪府 大阪市都島区	1.756
6	大阪府 大阪市天王寺区	1.690
7	大阪府 大阪市東住吉区	1.680
8	福岡県 大任町	1.676
9	大阪府 大阪市阿倍野区	1.660
10	広島県 広島市西区	1.630

順位	市区町村名	地域差指数
1	東京都 利島村	0.092
2	青森県 風間浦村	0.178
3	青森県 佐井村	0.230
4	沖縄県 渡嘉敷村	0.247
5	東京都 御蔵島村	0.255
6	北海道 西興部村	0.268
7	北海道 置戸町	0.280
8	青森県 大間町	0.280
9	青森県 中泊町	0.284
10	和歌山県 北山村	0.312