

参考1 二次医療圏別・市区町村別の地域差

- 市町村国民健康保険及び後期高齢者医療制度について、二次医療圏別及び市区町村別に地域差指数を算出した。
- 二次医療圏別及び市区町村別の地域差指数の算出に用いた計算式は、都道府県別の地域差指数の算出に用いた計算式とは異なり、以下の計算式（間接法という）を用いている※¹。

p_i : 当該地域の年齢階級 i の加入者数
 p : 当該地域の加入者数
 a_j : 当該地域の診療種別 j の医療費
 a : 当該地域の医療費
 A_{ij} : 全国の年齢階級 i 、診療種別 j の1人当たり医療費

とすると、
当該地域の地域差指数は次式で計算される。

$$\begin{aligned} & \text{(地域差指数)} \\ &= \frac{\text{(当該地域の1人当たり医療費)}}{\text{(仮に当該地域の年齢階級別1人当たり医療費が全国平均と同じだとした場合の1人当たり医療費)}} \\ &= \frac{a/p}{(\sum_{i,j} p_i \cdot A_{ij})/p} \end{aligned}$$

また、地域差指数の全国平均からのかい離（地域差指数－1）に対する診療種別 j の寄与度は以下のとおり※²。

$$\begin{aligned} & \text{(診療種別 } j \text{ の寄与度)} \\ &= \frac{a_j/p - \sum_i p_i \cdot A_{ij}/p}{(\sum_{i,j} p_i \cdot A_{ij})/p} \end{aligned}$$

※1 二次医療圏や市区町村には小規模地域が含まれており、小規模地域における年齢階級別1人当たり医療費は大きく変動する可能性がある。都道府県別の地域差分析に用いた「直接法」による年齢調整を小規模地域に適用した場合、こうした変動が地域差指数の算出結果に大きく影響する可能性がある。このため、二次医療圏別及び市区町村別の地域差分析においては、地域における年齢階級別1人当たり医療費を直接算出せずに計算することのできる「間接法」による年齢調整を採用している。

※2 本資料には掲載していないが、診療種別計、入院及び入院外の地域差指数に対しては、さらに疾病分類別の寄与度を同様の考え方で算出し、以下のURLに基礎データとして掲載している。
https://www.mhlw.go.jp/stf/seisakunitsuite/bunya/kenkou_iryuu/iryuhoken/database/iryomap/index.html

<地域差分析に使用した基礎数値>

• 年齢階級別加入者数

市町村国民健康保険：

「平成30年度国民健康保険実態調査」の「保険者票編」による9月末現在の保険者別、年齢階級別被保険者数を使用し、保険者別の年齢計の被保険者数が、「平成30年度国民健康保険事業年報」における保険者別の年度平均被保険者数（3月～2月ベース）に一致するように補正したもの。ただし、保険者のうち、広域連合及び政令指定都市については、「平成31年1月1日現在住民基本台帳年齢階級別人口」（総務省自治行政局）に基づいて、さらに市区町村別に按分した。

後期高齢者医療制度：

「平成30年度後期高齢者医療事業年報」による都道府県別、年齢階級別被保険者数の3月から2月までの平均を、「平成30年度後期高齢者医療制度被保険者実態調査」（厚生労働省保険局）の特別集計値及び「平成31年1月1日現在住民基本台帳年齢階級別人口」に基づいて、市区町村別に按分したもの。

• 診療種別、疾病分類別医療費

市町村国民健康保険：

NDBから抽出した平成30年度分（平成30年4月～平成31年3月診療分）の全レセプトを対象とし、市町村国民健康保険加入者に係る医療費を、市区町村別、診療種別、疾病分類別に集計し、保険者別、診療種別の医療費が「平成30年度国民健康保険事業年報」における保険者別、診療種別の医療費（平成30年3月～平成31年2月診療分の合計）と一致するように補正したもの。

後期高齢者医療制度：

NDBから抽出した平成30年度分（平成30年4月～平成31年3月診療分）の全レセプトを対象とし、後期高齢者医療制度加入者に係る医療費を、市区町村別、診療種別、疾病分類別に集計し、都道府県別、診療種別の医療費が「平成30年度後期高齢者医療事業年報」における都道府県別、診療種別の医療費（平成30年3月～平成31年2月診療分の合計）と一致するように補正したもの。

<留意事項>

• 都道府県別の地域差分析における留意事項に加え、以下の点に留意が必要である。

- 後期高齢者医療制度については、「後期高齢者医療事業年報」では都道府県別の医療費までしか把握できないため、市区町村別の医療費は、NDBのレセプトデータを基にした推計値である。
- 以下の広域連合及び政令指定都市に含まれる市区町村については、各種事業年報及びNDBのレセプトデータから市区町村単位の医療費が把握できないため、所属する広域連合及び政令指定都市単位で算出した結果と同値としている。

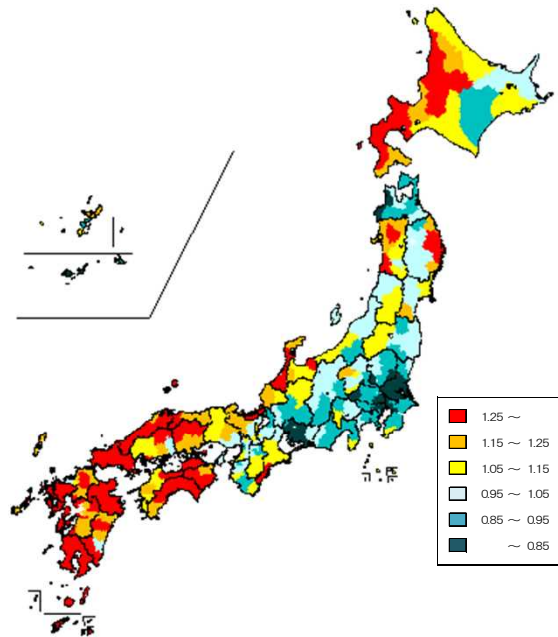
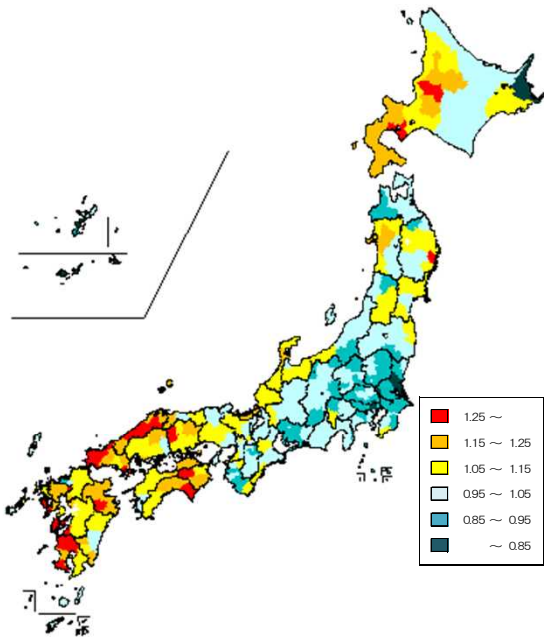
最上地区広域連合（金山町、真室川町、鮭川村、戸沢村）
 浜松市（中区、東区、西区、南区、北区、浜北区、天竜区）
 岡山市（北区、中区、東区、南区）
 熊本市（中央区、東区、西区、南区、北区）

(1) 市町村国民健康保険

図表S1-1 二次医療圏別医療費マップ（対全国比（1人あたり実績医療費））

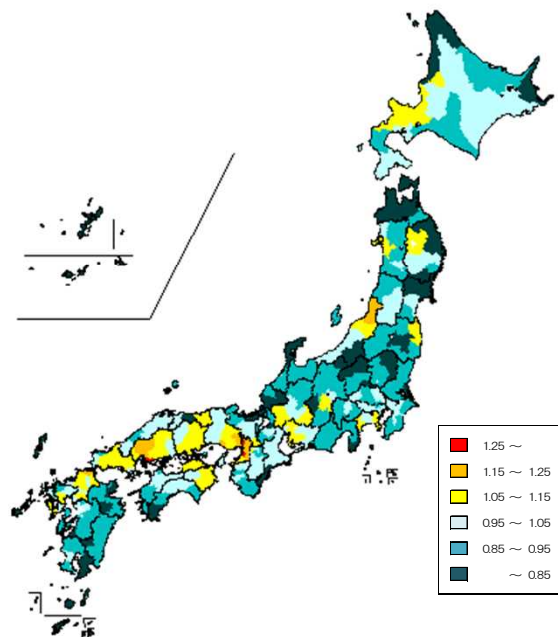
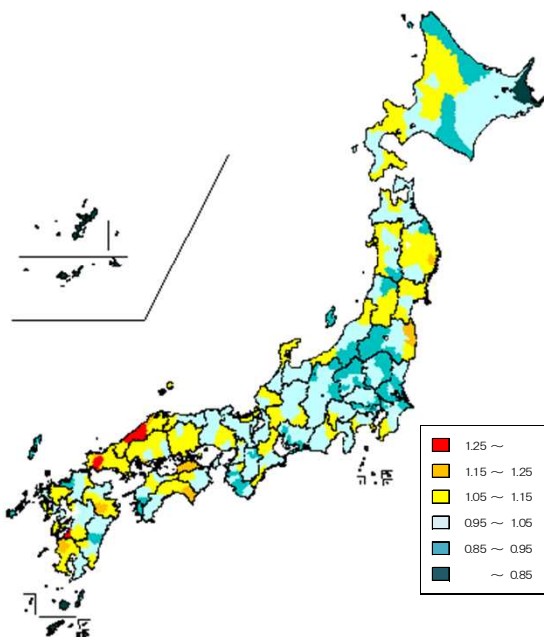
<診療種別計>

<入院>



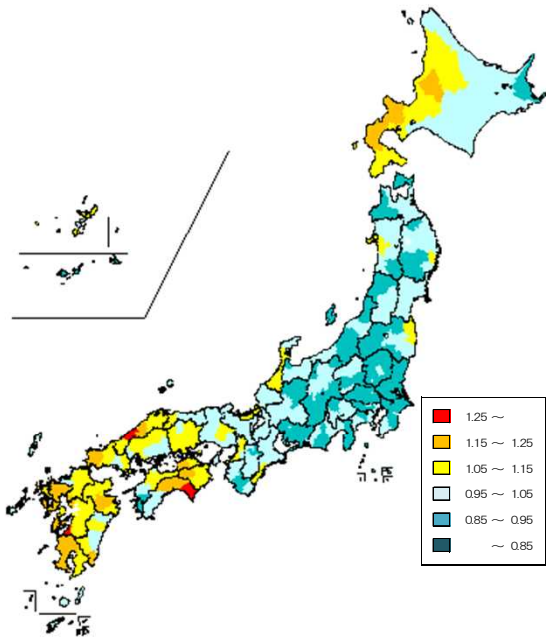
<入院外>

<歯科>

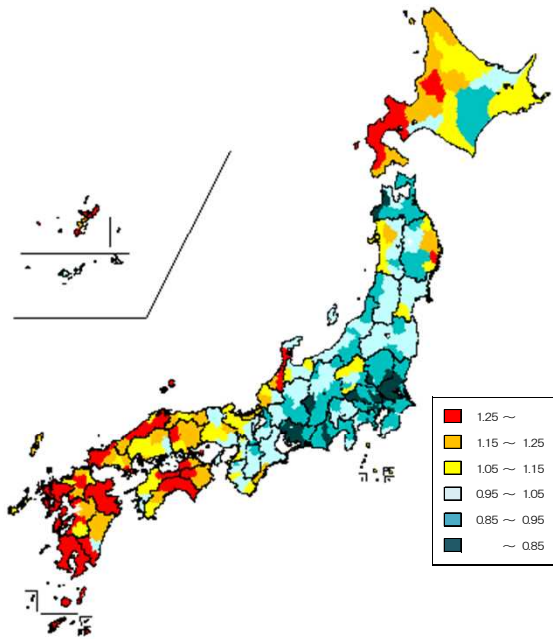


図表S1-2 二次医療圏別医療費マップ（地域差指数（1人当たり年齢調整後医療費））

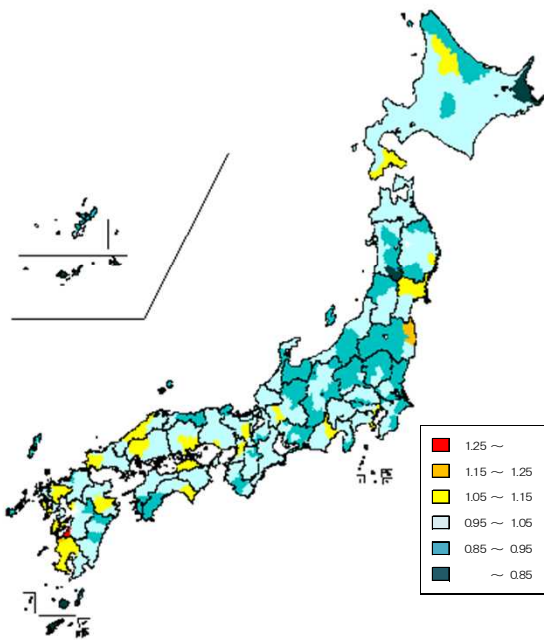
<診療種別計>



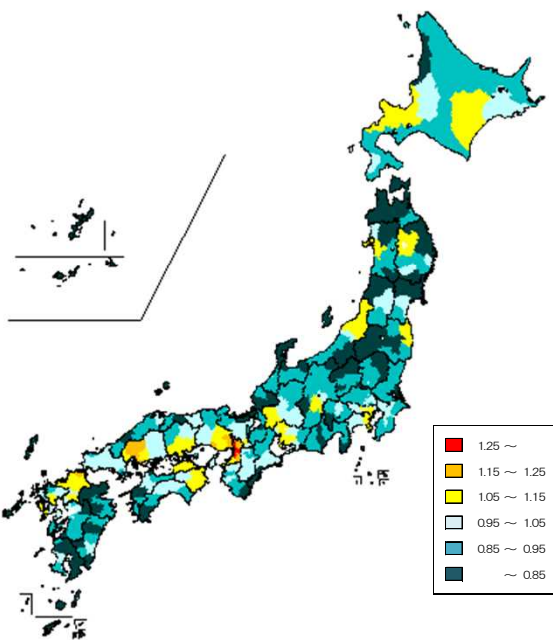
<入院>



<入院外>



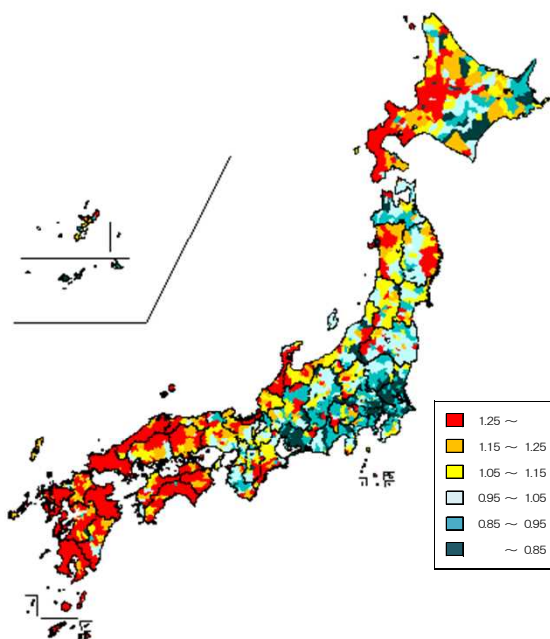
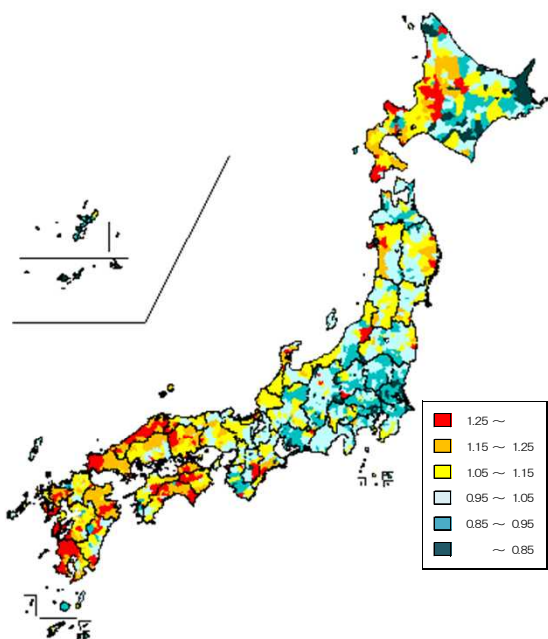
<歯科>



図表S1-3 市区町村別医療費マップ（対全国比（1人あたり実績医療費））

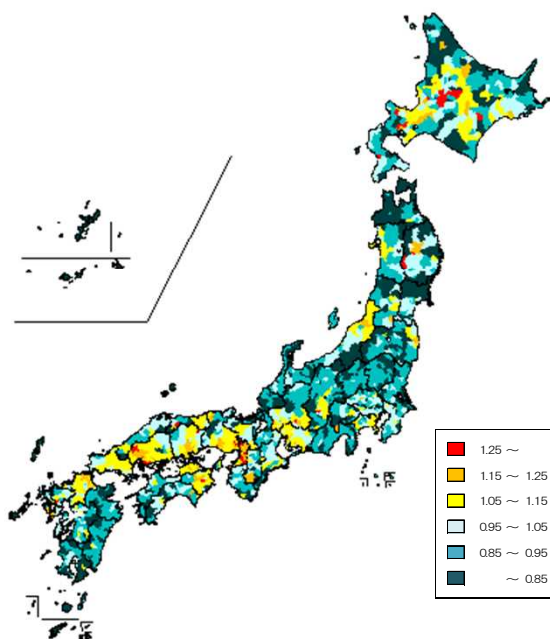
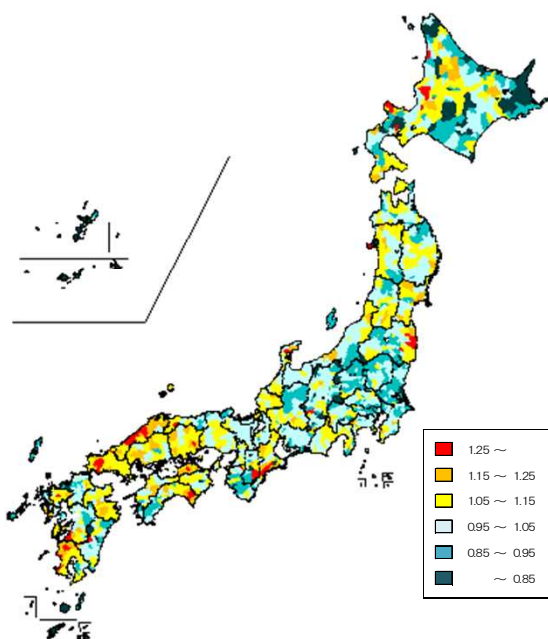
<診療種別計>

<入院>



<入院外>

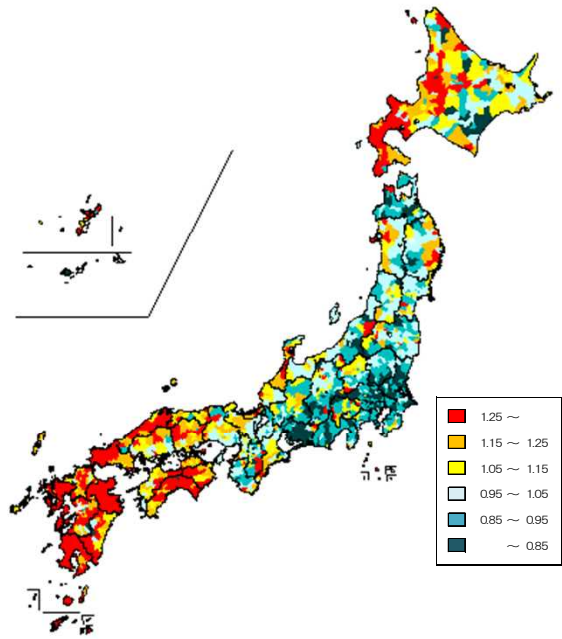
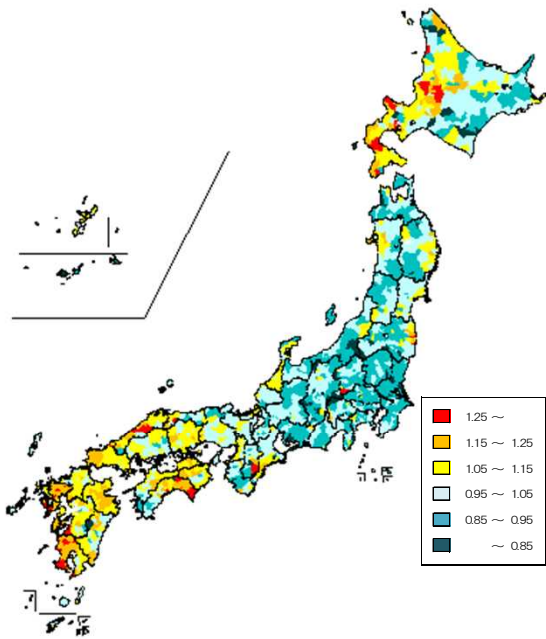
<歯科>



図表S1-4 市区町村別医療費マップ（地域差指数（1人当たり年齢調整後医療費））

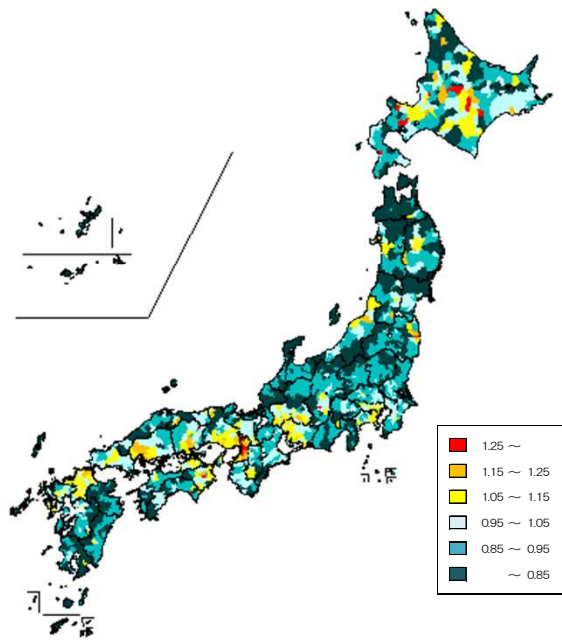
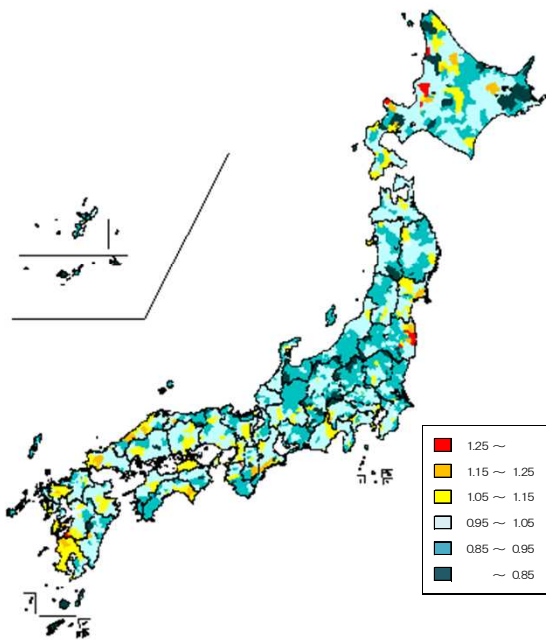
<診療種別計>

<入院>



<入院外>

<歯科>



図表S1-5 二次医療圏別1人当たり実績医療費

対全国比				二次医療圏数	構成割合
1.25	以上			23	6.9%
1.15	以上	1.25	未満	42	12.5%
1.05	以上	1.15	未満	86	25.7%
0.95	以上	1.05	未満	105	31.3%
0.85	以上	0.95	未満	67	20.0%
		0.85	未満	12	3.6%
合計				335	100.0%

一人当たり実績医療費の高い二次医療圏

一人当たり実績医療費の低い二次医療圏

計
全国平均 361,278円
最大/最小 2.2倍
変動係数 0.12

順位	二次医療圏名		一人当たり 実績医療費(円)
1	熊本県	芦北	567,776
2	島根県	浜田	520,641
3	北海道	中空知	493,883
4	島根県	大田	482,117
5	山口県	宇部・小野田	477,006
6	高知県	安芸	473,379
7	山口県	長門	473,038
8	鹿児島県	川薩	472,851
9	鹿児島県	南薩	471,667
10	佐賀県	東部	469,736

順位	二次医療圏名		一人当たり 実績医療費(円)
1	沖縄県	八重山	259,334
2	東京都	区西部	274,581
3	沖縄県	宮古	280,713
4	東京都	区西南部	289,980
5	埼玉県	南部	291,920
6	東京都	区中央部	292,344
7	沖縄県	中部	294,658
8	茨城県	鹿行	303,346
9	東京都	区西北部	303,355
10	茨城県	古河・坂東	303,827

入院
全国平均 142,413円
最大/最小 2.9倍
変動係数 0.20

順位	二次医療圏名		一人当たり 実績医療費(円)
1	熊本県	芦北	274,054
2	北海道	中空知	246,243
3	島根県	浜田	240,269
4	徳島県	西部	236,385
5	鹿児島県	南薩	231,282
6	山口県	長門	226,737
7	北海道	北渡島檜山	225,421
8	山口県	柳井	224,662
9	鹿児島県	始良・伊佐	224,064
10	島根県	雲南	223,468

順位	二次医療圏名		一人当たり 実績医療費(円)
1	東京都	区西部	93,487
2	東京都	区西南部	95,116
3	東京都	区中央部	98,989
4	愛知県	西三河南部東	100,316
5	愛知県	西三河南部西	102,584
6	埼玉県	南部	103,867
7	東京都	区西北部	108,347
8	茨城県	つくば	108,655
9	茨城県	水戸	108,854
10	茨城県	古河・坂東	110,753

入院外
全国平均 193,504円
最大/最小 2.0倍
変動係数 0.09

順位	二次医療圏名		一人当たり 実績医療費(円)
1	熊本県	芦北	273,627
2	島根県	浜田	257,029
3	島根県	大田	244,098
4	山口県	宇部・小野田	242,104
5	鹿児島県	出水	235,727
6	鹿児島県	川薩	234,791
7	福島県	相双	233,073
8	高知県	安芸	230,559
9	島根県	出雲	228,424
10	広島県	呉	228,061

順位	二次医療圏名		一人当たり 実績医療費(円)
1	沖縄県	八重山	134,119
2	沖縄県	宮古	136,409
3	沖縄県	中部	142,612
4	鹿児島県	奄美	143,169
5	北海道	根室	146,450
6	鹿児島県	熊毛	149,907
7	東京都	島しょ	157,673
8	東京都	区西部	157,714
9	沖縄県	北部	158,676
10	沖縄県	南部	160,511

歯科
全国平均 25,361円
最大/最小 2.3倍
変動係数 0.12

順位	二次医療圏名		一人当たり 実績医療費(円)
1	広島県	呉	32,262
2	大阪府	堺市	32,207
3	大阪府	豊能	32,175
4	大阪府	中河内	31,628
5	大阪府	南河内	30,636
6	兵庫県	東播磨	30,337
7	広島県	広島	30,173
8	大阪府	三島	30,101
9	大阪府	大阪市	29,883
10	兵庫県	阪神	29,873

順位	二次医療圏名		一人当たり 実績医療費(円)
1	沖縄県	八重山	13,830
2	沖縄県	北部	17,569
3	鹿児島県	熊毛	17,793
4	沖縄県	中部	18,020
5	青森県	下北地域	18,024
6	鹿児島県	奄美	18,083
7	青森県	西北五地域	18,481
8	沖縄県	宮古	18,483
9	長崎県	五島	18,554
10	新潟県	魚沼	18,717

図表S1-6 二次医療圏別地域差指数

地域差指数				二次医療圏数	構成割合
1.25	以上		未満	3	0.9%
1.15	以上	1.25	未満	29	8.7%
1.05	以上	1.15	未満	77	23.0%
0.95	以上	1.05	未満	128	38.2%
0.85	以上	0.95	未満	98	29.3%
		0.85	未満	0	0.0%
合計				335	100.0%

地域差指数の高い二次医療圏

計		順位	二次医療圏名	地域差指数
計	最大/最小 1.7倍 変動係数 0.09	1	熊本県 芦北	1.408
		2	高知県 安芸	1.259
		3	島根県 浜田	1.250
		4	鹿児島県 南薩	1.247
		5	佐賀県 東部	1.244
		6	鹿児島県 出水	1.239
		7	北海道 中空知	1.229
		8	長崎県 長崎	1.229
		9	鹿児島県 始良・伊佐	1.225
		10	鹿児島県 鹿児島	1.222

地域差指数の低い二次医療圏

計		順位	二次医療圏名	地域差指数
計		1	茨城県 取手・竜ヶ崎	0.851
		2	愛知県 西三河南部西	0.855
		3	茨城県 水戸	0.857
		4	沖縄県 宮古	0.861
		5	長野県 木曾	0.866
		6	静岡県 熱海伊東	0.866
		7	茨城県 古河・坂東	0.868
		8	愛知県 西三河南部東	0.868
		9	沖縄県 八重山	0.871
		10	茨城県 鹿行	0.875

入院

入院		順位	二次医療圏名	地域差指数
入院	最大/最小 2.5倍 変動係数 0.18	1	熊本県 芦北	1.714
		2	北海道 北渡島檜山	1.573
		3	北海道 中空知	1.547
		4	鹿児島県 南薩	1.546
		5	徳島県 西部	1.504
		6	鹿児島県 始良・伊佐	1.497
		7	高知県 安芸	1.470
		8	島根県 浜田	1.458
		9	宮崎県 日南串間	1.457
		10	長崎県 県央	1.454

入院

入院		順位	二次医療圏名	地域差指数
入院		1	愛知県 西三河南部東	0.690
		2	愛知県 西三河南部西	0.720
		3	東京都 区西南部	0.770
		4	茨城県 水戸	0.779
		5	茨城県 取手・竜ヶ崎	0.779
		6	愛知県 尾張北部	0.785
		7	愛知県 知多半島	0.787
		8	埼玉県 秩父	0.789
		9	愛知県 東三河南部	0.795
		10	愛知県 海部	0.800

入院外

入院外		順位	二次医療圏名	地域差指数
入院外	最大/最小 1.7倍 変動係数 0.07	1	熊本県 芦北	1.267
		2	福島県 相双	1.196
		3	鹿児島県 出水	1.174
		4	島根県 浜田	1.149
		5	高知県 安芸	1.146
		6	佐賀県 中部	1.137
		7	山口県 宇部・小野田	1.131
		8	佐賀県 東部	1.123
		9	鹿児島県 川薩	1.119
		10	広島県 広島	1.116

入院外

入院外		順位	二次医療圏名	地域差指数
入院外		1	鹿児島県 奄美	0.761
		2	鹿児島県 熊毛	0.772
		3	沖縄県 宮古	0.784
		4	東京都 島しょ	0.824
		5	秋田県 湯沢・雄勝	0.840
		6	北海道 根室	0.844
		7	沖縄県 八重山	0.844
		8	新潟県 佐渡	0.855
		9	群馬県 吾妻	0.857
		10	富山県 砺波	0.865

歯科

歯科		順位	二次医療圏名	地域差指数
歯科	最大/最小 2.0倍 変動係数 0.12	1	大阪府 中河内	1.275
		2	大阪府 大阪市	1.273
		3	大阪府 堺市	1.272
		4	大阪府 豊能	1.271
		5	大阪府 南河内	1.202
		6	大阪府 北河内	1.177
		7	福岡県 北九州	1.170
		8	兵庫県 阪神	1.168
		9	広島県 呉	1.168
		10	広島県 広島	1.167

歯科

歯科		順位	二次医療圏名	地域差指数
歯科		1	沖縄県 八重山	0.623
		2	青森県 下北地域	0.693
		3	鹿児島県 熊毛	0.702
		4	長崎県 五島	0.705
		5	新潟県 魚沼	0.709
		6	静岡県 賀茂	0.712
		7	石川県 能登北部	0.712
		8	長野県 木曾	0.715
		9	鹿児島県 奄美	0.730
		10	青森県 西北五地域	0.731

図表S1-7 市区町村別1人当たり実績医療費

対全国比				市区町村数	構成割合
1.25	以上			160	8.4%
1.15	以上	1.25	未満	224	11.8%
1.05	以上	1.15	未満	445	23.5%
0.95	以上	1.05	未満	563	29.7%
0.85	以上	0.95	未満	375	19.8%
		0.85	未満	129	6.8%
合計				1896	100.0%

一人当たり実績医療費の高い市区町村

計

順位	市区町村名		一人当たり 実績医療費(円)
1	奈良県	上北山村	609,302
2	高知県	大豊町	608,734
3	熊本県	津奈木町	601,919
4	熊本県	水俣市	569,702
5	群馬県	上野村	568,957
6	北海道	浦臼町	567,544
7	高知県	北川村	564,383
8	山口県	上関町	563,152
9	島根県	川本町	560,055
10	群馬県	神流町	559,083

計
全国平均 361,278円
最大/最小 3.3倍
変動係数 0.14

一人当たり実績医療費の低い市区町村

計

順位	市区町村名		一人当たり 実績医療費(円)
1	長野県	川上村	184,116
2	沖縄県	竹富町	185,853
3	長野県	南牧村	205,671
4	東京都	小笠原村	212,430
5	北海道	占冠村	229,116
6	沖縄県	多良間村	230,533
7	長野県	小谷村	238,215
8	東京都	豊島区	247,085
9	長野県	下條村	251,476
10	長野県	白馬村	251,545

入院

順位	市区町村名		一人当たり 実績医療費(円)
1	高知県	大豊町	379,163
2	群馬県	上野村	338,643
3	群馬県	神流町	327,205
4	奈良県	上北山村	312,977
5	山口県	上関町	303,326
6	熊本県	津奈木町	296,864
7	北海道	赤平市	295,948
8	沖縄県	渡名喜村	295,857
9	島根県	川本町	295,050
10	北海道	芦別市	292,308

入院
全国平均 142,413円
最大/最小 3.9倍
変動係数 0.24

入院

順位	市区町村名		一人当たり 実績医療費(円)
1	東京都	青ヶ島村	63,918
2	北海道	占冠村	66,558
3	長野県	川上村	66,641
4	長野県	小谷村	75,192
5	沖縄県	竹富町	76,131
6	東京都	利島村	77,497
7	長野県	南牧村	79,337
8	長野県	売木村	81,449
9	東京都	豊島区	81,620
10	東京都	渋谷区	85,555

入院外

順位	市区町村名		一人当たり 実績医療費(円)
1	新潟県	粟島浦村	346,277
2	北海道	浦臼町	300,521
3	北海道	初山別村	292,784
4	熊本県	津奈木町	284,397
5	熊本県	水俣市	278,379
6	鳥取県	江府町	277,284
7	島根県	美郷町	274,125
8	和歌山県	九度山町	273,913
9	奈良県	上北山村	272,783
10	北海道	雨竜町	272,238

入院外
全国平均 193,504円
最大/最小 3.7倍
変動係数 0.12

入院外

順位	市区町村名		一人当たり 実績医療費(円)
1	東京都	小笠原村	93,409
2	沖縄県	竹富町	95,985
3	沖縄県	多良間村	96,125
4	沖縄県	南大東村	99,708
5	長野県	川上村	100,866
6	沖縄県	伊是名村	102,916
7	長野県	南牧村	110,474
8	鹿児島県	与論町	112,465
9	沖縄県	座間味村	115,087
10	沖縄県	渡嘉敷村	115,240

歯科

順位	市区町村名		一人当たり 実績医療費(円)
1	北海道	仁木町	41,449
2	岡山県	奈義町	38,757
3	北海道	乙部町	37,053
4	北海道	美瑛町	36,710
5	大阪府	豊能町	36,065
6	岐阜県	関ヶ原町	35,153
7	北海道	喜茂別町	35,061
8	長野県	飯島町	35,027
9	北海道	池田町	34,705
10	大阪府	堺市南区	34,639

歯科
全国平均 25,361円
最大/最小 5.1倍
変動係数 0.16

歯科

順位	市区町村名		一人当たり 実績医療費(円)
1	北海道	占冠村	8,152
2	沖縄県	伊平屋村	11,011
3	高知県	三原村	13,176
4	沖縄県	北大東村	13,461
5	北海道	中頓別町	13,725
6	沖縄県	竹富町	13,736
7	青森県	大間町	13,779
8	沖縄県	与那国町	13,839
9	沖縄県	石垣市	13,842
10	秋田県	藤里町	13,969

注) 行政区を含む市区町村単位での順位である。
平成27年度(2015年度)以前の「医療費の地域差分析」における市町村別(行政区を含まない)の値とは単純に比較できない。以下同じ。

図表S1-8 市区町村別地域差指数

地域差指数				市区町村数	構成割合
1.25	以上			59	3.1%
1.15	以上	1.25	未満	143	7.5%
1.05	以上	1.15	未満	412	21.7%
0.95	以上	1.05	未満	673	35.5%
0.85	以上	0.95	未満	527	27.8%
		0.85	未満	82	4.3%
合計				1896	100.0%

地域差指数の高い市区町村

計
最大/最小 2.4倍
変動係数 0.11

順位	市区町村名		地域差指数
1	熊本県	津奈木町	1.524
2	高知県	大豊町	1.478
3	北海道	浦臼町	1.463
4	北海道	初山別村	1.461
5	奈良県	上北山村	1.426
6	群馬県	上野村	1.422
7	北海道	雨竜町	1.412
8	北海道	真狩村	1.404
9	熊本県	水俣市	1.400
10	高知県	北川村	1.398

地域差指数の低い市区町村

計

順位	市区町村名		地域差指数
1	長野県	売木村	0.636
2	高知県	大川村	0.644
3	沖縄県	竹富町	0.650
4	沖縄県	多良間村	0.671
5	長野県	下條村	0.689
6	長野県	小谷村	0.709
7	長野県	豊丘村	0.724
8	長野県	泰阜村	0.731
9	奈良県	黒滝村	0.736
10	福島県	檜枝岐村	0.738

入院

入院
最大/最小 5.2倍
変動係数 0.21

順位	市区町村名		地域差指数
1	高知県	大豊町	2.326
2	群馬県	上野村	2.131
3	鹿児島県	三島村	1.981
4	群馬県	神流町	1.924
5	沖縄県	粟国村	1.895
6	熊本県	津奈木町	1.894
7	山口県	上関町	1.867
8	沖縄県	渡名喜村	1.846
9	奈良県	上北山村	1.833
10	沖縄県	伊平屋村	1.831

入院

順位	市区町村名		地域差指数
1	東京都	青ヶ島村	0.445
2	長野県	売木村	0.508
3	東京都	利島村	0.564
4	長野県	小谷村	0.569
5	新潟県	粟島浦村	0.586
6	北海道	占冠村	0.592
7	長野県	豊丘村	0.611
8	長野県	下條村	0.622
9	愛知県	幸田町	0.626
10	北海道	大樹町	0.639

入院外

入院外
最大/最小 3.3倍
変動係数 0.10

順位	市区町村名		地域差指数
1	新潟県	粟島浦村	1.732
2	北海道	新篠津村	1.457
3	北海道	初山別村	1.447
4	北海道	浦臼町	1.445
5	東京都	青ヶ島村	1.414
6	福島県	双葉町	1.392
7	福島県	大熊町	1.368
8	福島県	浪江町	1.354
9	福島県	富岡町	1.353
10	熊本県	津奈木町	1.346

入院外

順位	市区町村名		地域差指数
1	沖縄県	多良間村	0.526
2	沖縄県	伊是名村	0.555
3	沖縄県	南大東村	0.592
4	高知県	大川村	0.602
5	鹿児島県	与論町	0.615
6	東京都	小笠原村	0.623
7	沖縄県	竹富町	0.628
8	北海道	京極町	0.638
9	沖縄県	北大東村	0.649
10	鹿児島県	知名町	0.663

歯科

歯科
最大/最小 4.2倍
変動係数 0.16

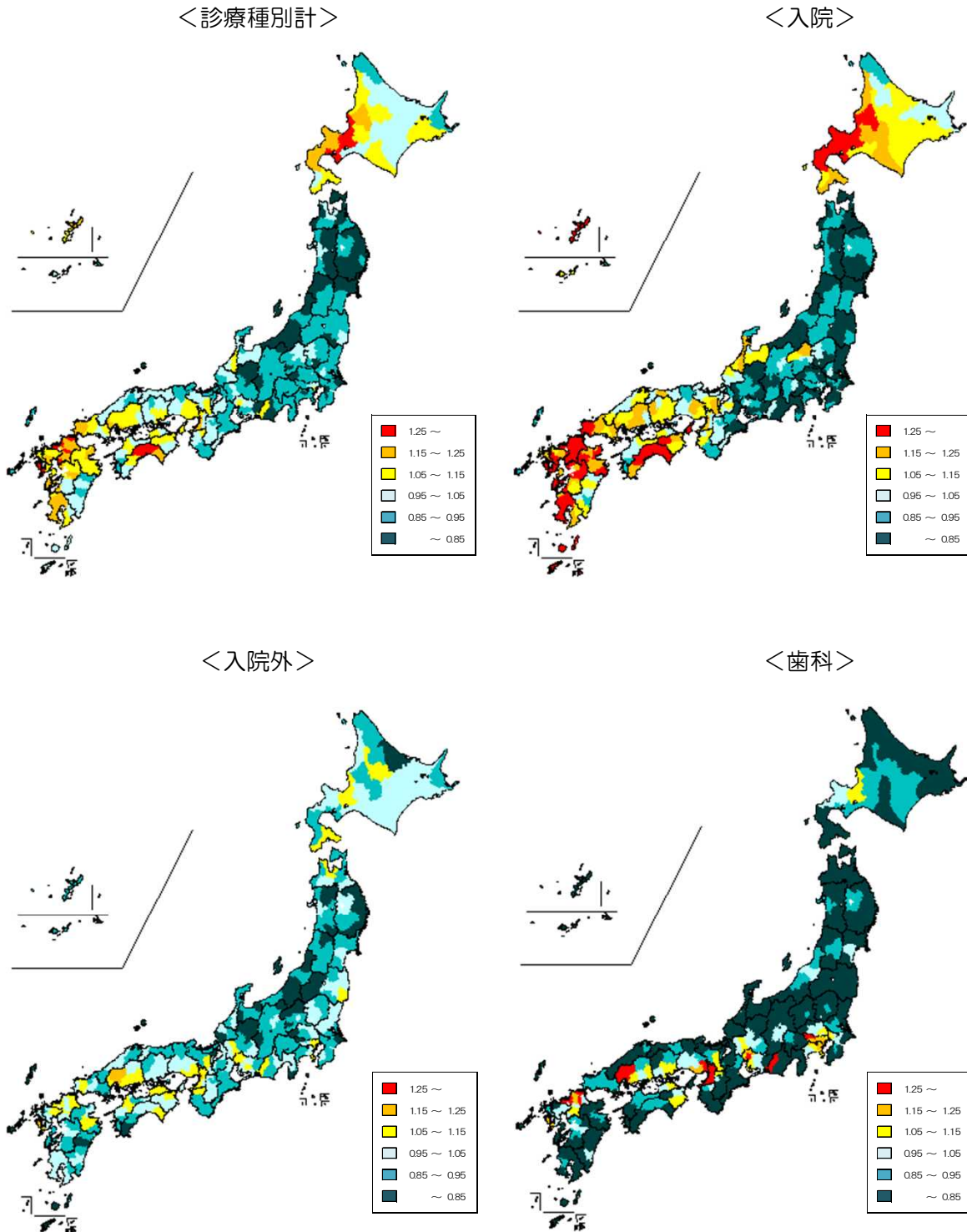
順位	市区町村名		地域差指数
1	北海道	仁木町	1.578
2	大阪府	大阪市浪速区	1.503
3	北海道	美瑛町	1.432
4	岡山県	奈義町	1.425
5	大阪府	大阪市中央区	1.405
6	大阪府	大阪市生野区	1.393
7	大阪府	大阪市平野区	1.379
8	北海道	乙部町	1.371
9	大阪府	大阪市北区	1.371
10	大阪府	大阪市西区	1.365

歯科

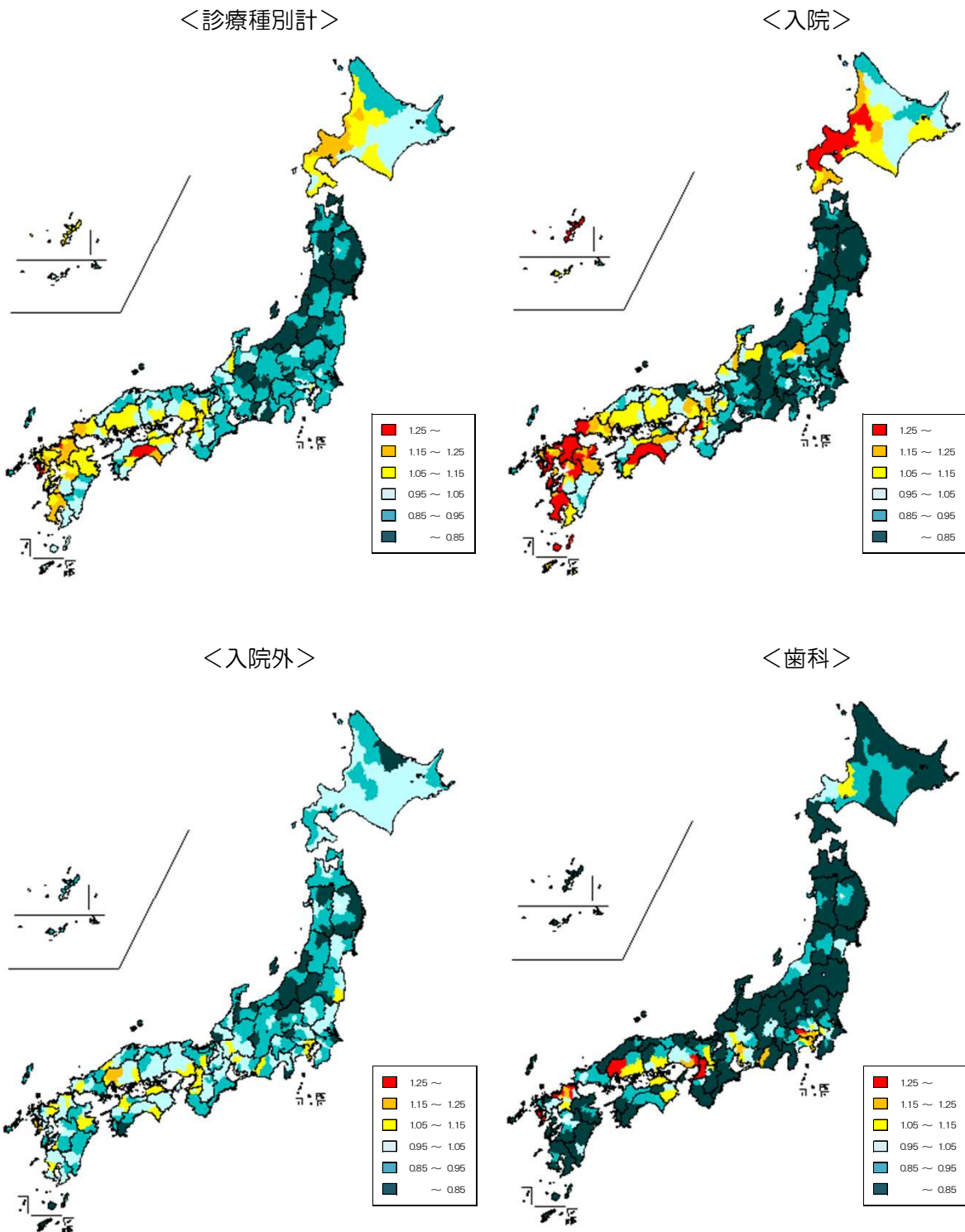
順位	市区町村名		地域差指数
1	北海道	占冠村	0.374
2	沖縄県	伊平屋村	0.466
3	高知県	三原村	0.488
4	秋田県	藤里町	0.507
5	北海道	中頓別町	0.521
6	長野県	大桑村	0.545
7	青森県	風間浦村	0.546
8	奈良県	下北山村	0.554
9	沖縄県	北大東村	0.566
10	青森県	大間町	0.569

(2) 後期高齢者医療制度

図表S1-9 二次医療圏別医療費マップ（対全国比（1人あたり実績医療費））

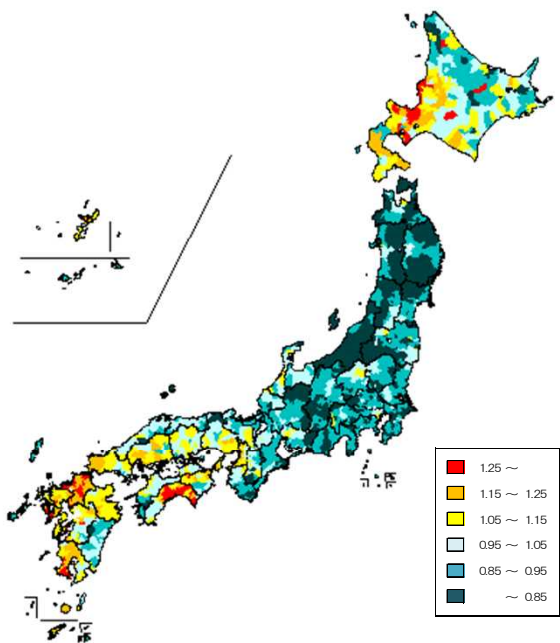


図表S1-10 二次医療圏別医療費マップ（地域差指数（1人当たり年齢調整後医療費））

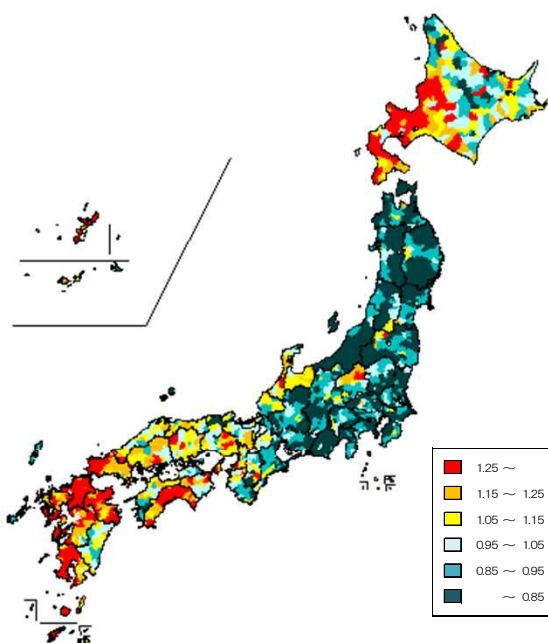


図表S1-11 市区町村別医療費マップ（対全国比（1人あたり実績医療費））

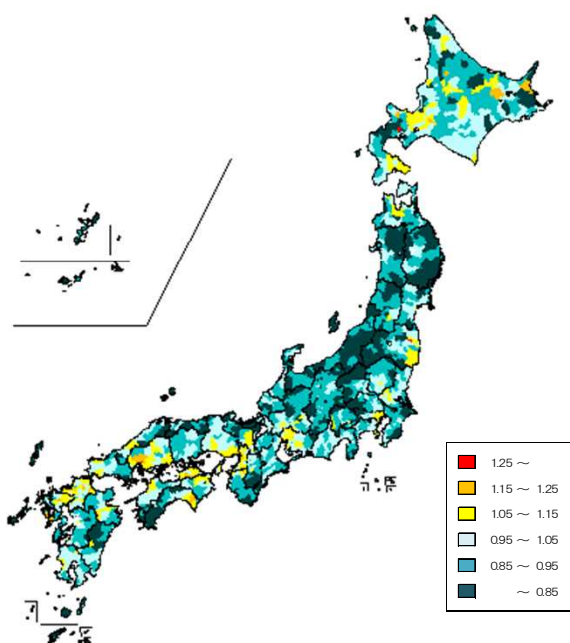
<診療種別計>



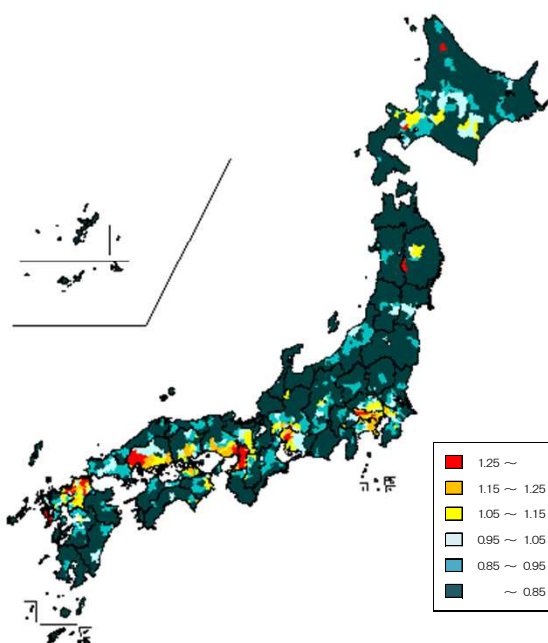
<入院>



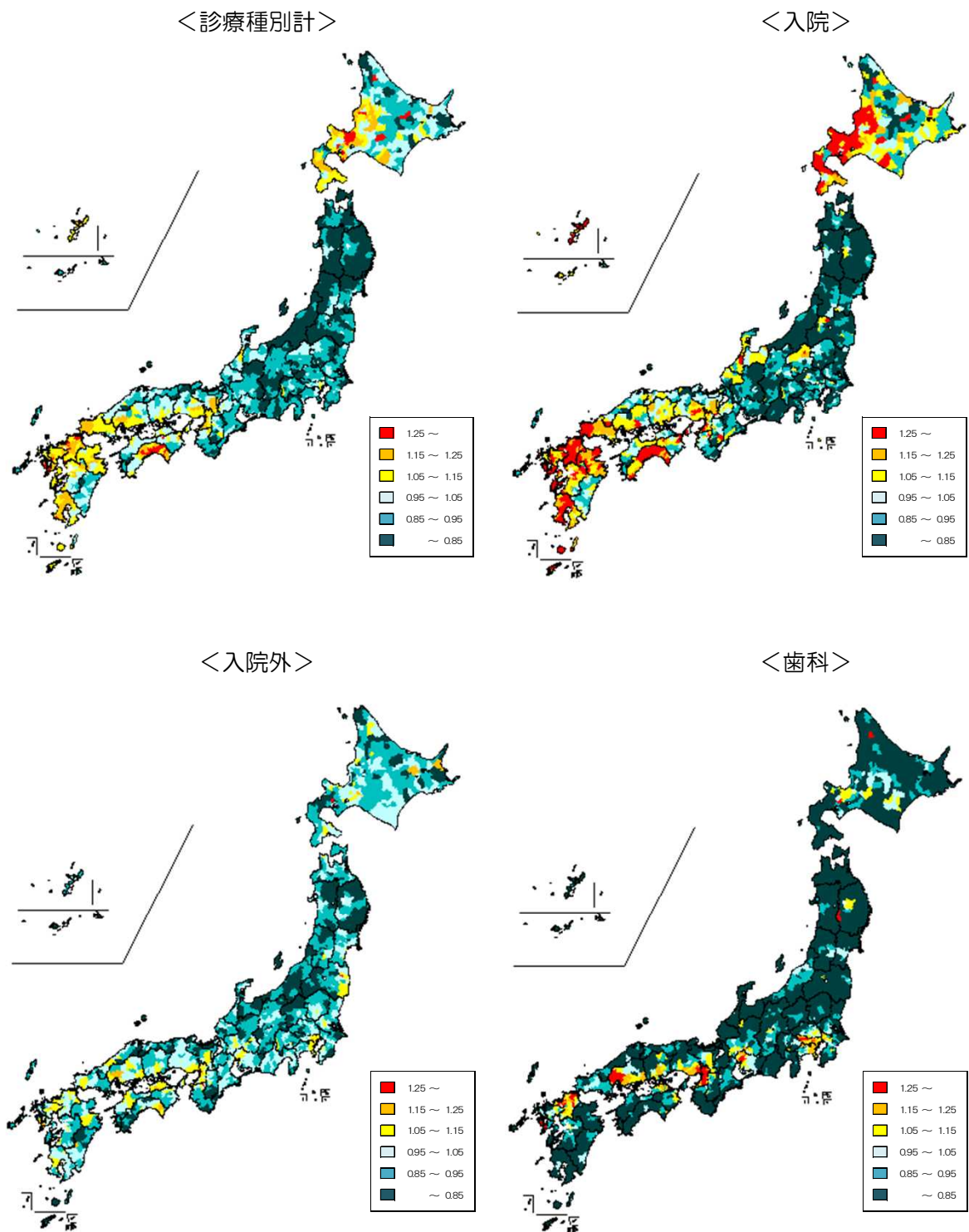
<入院外>



<歯科>



図表S1-12 市区町村別医療費マップ（地域差指数（1人当たり年齢調整後医療費））



図表S1-13 二次医療圏別1人当たり実績医療費

対全国比				二次医療圏数	構成割合
1.25	以上			9	2.7%
1.15	以上	1.25	未満	33	9.9%
1.05	以上	1.15	未満	52	15.5%
0.95	以上	1.05	未満	92	27.5%
0.85	以上	0.95	未満	106	31.6%
		0.85	未満	43	12.8%
合計				335	100.0%

一人当たり実績医療費の高い二次医療圏

計

計
全国平均 926,793円
最大/最小 2.0倍
変動係数 0.13

順位	二次医療圏名		一人当たり 実績医療費(円)
1	長崎県	長崎	1,262,187
2	高知県	中央	1,237,613
3	福岡県	粕屋	1,225,174
4	北海道	札幌	1,191,301
5	福岡県	北九州	1,183,070
6	福岡県	朝倉	1,180,021
7	福岡県	有明	1,178,999
8	福岡県	福岡・糸島	1,177,589
9	北海道	西胆振	1,168,798
10	鹿児島県	南薩	1,156,928

一人当たり実績医療費の低い二次医療圏

計

順位	二次医療圏名		一人当たり 実績医療費(円)
1	岩手県	久慈	624,309
2	岩手県	二戸	661,545
3	長野県	木曾	664,883
4	新潟県	佐渡	678,791
5	新潟県	魚沼	679,437
6	青森県	西北五地域	685,506
7	岩手県	気仙	685,742
8	山形県	最上	686,564
9	秋田県	北秋田	692,043
10	岩手県	両磐	694,232

入院

入院

全国平均 470,189円
最大/最小 2.7倍
変動係数 0.21

順位	二次医療圏名		一人当たり 実績医療費(円)
1	高知県	中央	785,915
2	北海道	西胆振	737,471
3	鹿児島県	南薩	734,041
4	長崎県	長崎	724,834
5	福岡県	粕屋	719,930
6	福岡県	有明	717,421
7	福岡県	朝倉	707,021
8	北海道	札幌	702,963
9	北海道	北空知	693,316
10	鹿児島県	始良・伊佐	693,059

入院

入院

順位	二次医療圏名		一人当たり 実績医療費(円)
1	岩手県	久慈	291,185
2	青森県	西北五地域	292,367
3	岩手県	岩手中部	304,816
4	長野県	木曾	309,502
5	岩手県	二戸	311,195
6	岩手県	気仙	315,566
7	新潟県	佐渡	321,900
8	新潟県	上越	324,666
9	秋田県	北秋田	326,522
10	岩手県	両磐	326,751

入院外

入院外

全国平均 421,517円
最大/最小 1.6倍
変動係数 0.09

順位	二次医療圏名		一人当たり 実績医療費(円)
1	大阪府	大阪市	506,289
2	広島県	広島	501,404
3	長崎県	長崎	493,671
4	愛知県	名古屋・尾張中部	480,543
5	愛知県	尾張東部	479,613
6	福岡県	福岡・糸島	479,330
7	広島県	呉	478,452
8	兵庫県	神戸	474,318
9	兵庫県	阪神	473,532
10	東京都	区西南部	473,047

入院外

入院外

順位	二次医療圏名		一人当たり 実績医療費(円)
1	岩手県	久慈	316,031
2	群馬県	富岡	317,712
3	群馬県	吾妻	320,984
4	山形県	最上	321,711
5	鹿児島県	熊毛	322,564
6	鹿児島県	奄美	324,346
7	新潟県	魚沼	326,667
8	東京都	島しょ	329,290
9	新潟県	佐渡	332,419
10	岩手県	二戸	333,119

歯科

歯科

全国平均 35,087円
最大/最小 3.5倍
変動係数 0.25

順位	二次医療圏名		一人当たり 実績医療費(円)
1	大阪府	大阪市	54,013
2	大阪府	豊能	53,669
3	大阪府	堺市	53,208
4	大阪府	中河内	52,341
5	広島県	広島	51,525
6	大阪府	南河内	49,470
7	大阪府	三島	47,542
8	福岡県	北九州	47,131
9	大阪府	北河内	47,101
10	大阪府	泉州	45,936

歯科

歯科

順位	二次医療圏名		一人当たり 実績医療費(円)
1	青森県	下北地域	15,395
2	鹿児島県	熊毛	15,651
3	青森県	西北五地域	16,123
4	石川県	能登北部	16,437
5	岩手県	久慈	17,093
6	岩手県	二戸	17,231
7	長野県	対馬	17,312
8	山口県	長門	17,925
9	沖縄県	八重山	18,137
10	長崎県	五島	18,916

図表S1-14 二次医療圏別地域差指数

地域差指数				二次医療圏数	構成割合
1.25	以上			3	0.9%
1.15	以上	1.25	未満	32	9.6%
1.05	以上	1.15	未満	60	17.9%
0.95	以上	1.05	未満	80	23.9%
0.85	以上	0.95	未満	114	34.0%
		0.85	未満	46	13.7%
合計				335	100.0%

地域差指数の高い二次医療圏

計

最大／最小 2.1倍
変動係数 0.13

順位	二次医療圏名		地域差指数
1	長崎県	長崎	1.369
2	高知県	中央	1.318
3	福岡県	粕屋	1.286
4	北海道	札幌	1.246
5	福岡県	福岡・糸島	1.239
6	福岡県	北九州	1.238
7	鹿児島県	鹿児島	1.236
8	北海道	西胆振	1.222
9	福岡県	朝倉	1.218
10	高知県	安芸	1.217

地域差指数の低い二次医療圏

計

順位	二次医療圏名		地域差指数
1	岩手県	久慈	0.662
2	岩手県	二戸	0.700
3	長野県	木曾	0.703
4	新潟県	佐渡	0.713
5	山形県	最上	0.715
6	青森県	西北五地域	0.716
7	新潟県	魚沼	0.719
8	秋田県	北秋田	0.725
9	岩手県	両磐	0.731
10	岩手県	気仙	0.733

入院

入院

最大／最小 2.7倍
変動係数 0.20

順位	二次医療圏名		地域差指数
1	高知県	中央	1.615
2	長崎県	長崎	1.526
3	北海道	西胆振	1.526
4	福岡県	粕屋	1.504
5	鹿児島県	南薩	1.470
6	北海道	札幌	1.451
7	福岡県	有明	1.436
8	北海道	北空知	1.427
9	鹿児島県	始良・伊佐	1.423
10	福岡県	朝倉	1.417

入院

順位	二次医療圏名		地域差指数
1	青森県	西北五地域	0.601
2	岩手県	久慈	0.602
3	長野県	木曾	0.628
4	岩手県	岩手中部	0.631
5	岩手県	二戸	0.639
6	新潟県	佐渡	0.646
7	岩手県	気仙	0.656
8	秋田県	北秋田	0.662
9	岩手県	両磐	0.663
10	新潟県	魚沼	0.668

入院外

入院外

最大／最小 1.6倍
変動係数 0.09

順位	二次医療圏名		地域差指数
1	大阪府	大阪市	1.205
2	広島県	広島	1.198
3	長崎県	長崎	1.197
4	東京都	区西南部	1.150
5	東京都	区南部	1.149
6	東京都	区中央部	1.144
7	東京都	区東北部	1.130
8	大阪府	中河内	1.128
9	兵庫県	神戸	1.127
10	香川県	東部	1.123

入院外

順位	二次医療圏名		地域差指数
1	岩手県	久慈	0.745
2	群馬県	富岡	0.747
3	山形県	最上	0.749
4	鹿児島県	熊毛	0.761
5	鹿児島県	奄美	0.761
6	群馬県	吾妻	0.769
7	富山県	砺波	0.775
8	新潟県	魚沼	0.786
9	岩手県	二戸	0.787
10	富山県	新川	0.791

歯科

歯科

最大／最小 3.5倍
変動係数 0.25

順位	二次医療圏名		地域差指数
1	大阪府	大阪市	1.531
2	大阪府	豊能	1.521
3	大阪府	堺市	1.496
4	大阪府	中河内	1.470
5	広島県	広島	1.468
6	大阪府	南河内	1.395
7	福岡県	北九州	1.341
8	大阪府	三島	1.337
9	大阪府	北河内	1.318
10	福岡県	福岡・糸島	1.302

歯科

順位	二次医療圏名		地域差指数
1	青森県	下北地域	0.438
2	鹿児島県	熊毛	0.451
3	青森県	西北五地域	0.460
4	石川県	能登北部	0.476
5	岩手県	久慈	0.491
6	長崎県	対馬	0.496
7	岩手県	二戸	0.497
8	山口県	長門	0.515
9	沖縄県	八重山	0.525
10	石川県	能登中部	0.550

図表S1-15 市区町村別1人当たり実績医療費

対全国比				市区町村数	構成割合
1.25	以上			90	4.7%
1.15	以上	1.25	未満	181	9.5%
1.05	以上	1.15	未満	296	15.6%
0.95	以上	1.05	未満	421	22.2%
0.85	以上	0.95	未満	576	30.4%
		0.85	未満	332	17.5%
合計				1896	100.0%

一人当たり実績医療費の高い市区町村

計

順位	市区町村名		一人当たり実績医療費(円)
1	北海道	雨竜町	1,439,412
2	北海道	占冠村	1,411,713
3	高知県	芸西村	1,382,180
4	高知県	土佐市	1,340,572
5	福岡県	宇美町	1,328,917
6	東京都	青ヶ島村	1,328,434
7	北海道	札幌市手稲区	1,321,159
8	高知県	馬路村	1,305,891
9	福岡県	北九州市戸畑区	1,302,763
10	長崎県	長崎市	1,287,299

計
全国平均 926,793円
最大/最小 2.9倍
変動係数 0.15

一人当たり実績医療費の低い市区町村

計

順位	市区町村名		一人当たり実績医療費(円)
1	福島県	檜枝岐村	498,506
2	東京都	小笠原村	560,552
3	山形県	大蔵村	576,633
4	山梨県	小菅村	581,786
5	岩手県	野田村	588,012
6	岩手県	軽米町	596,678
7	長野県	大桑村	598,811
8	岩手県	田野畑村	601,124
9	岩手県	洋野町	602,206
10	岩手県	九戸村	606,821

入院

順位	市区町村名		一人当たり実績医療費(円)
1	北海道	占冠村	1,022,668
2	北海道	雨竜町	1,003,701
3	鹿児島県	三島村	996,203
4	北海道	壮瞥町	912,123
5	高知県	芸西村	880,802
6	高知県	土佐市	871,511
7	北海道	置戸町	867,377
8	高知県	越知町	842,851
9	高知県	佐川町	836,442
10	北海道	札幌市手稲区	818,369

入院
全国平均 470,189円
最大/最小 4.6倍
変動係数 0.24

入院

順位	市区町村名		一人当たり実績医療費(円)
1	福島県	檜枝岐村	222,402
2	長野県	大桑村	232,412
3	岩手県	平泉町	232,776
4	愛知県	飛島村	235,548
5	岩手県	野田村	243,129
6	青森県	鱒ヶ沢町	249,570
7	山形県	大蔵村	262,806
8	東京都	小笠原村	264,933
9	青森県	風間浦村	274,198
10	岩手県	洋野町	280,587

入院外

順位	市区町村名		一人当たり実績医療費(円)
1	東京都	青ヶ島村	847,319
2	大阪府	大阪市天王寺区	570,857
3	北海道	真狩村	553,049
4	大阪府	大阪市阿倍野区	550,997
5	福島県	葛尾村	548,838
6	広島県	広島市南区	547,726
7	大阪府	大阪市鶴見区	541,903
8	大阪府	大阪市福島区	541,749
9	大阪府	大阪市都島区	533,344
10	広島県	府中町	532,636

入院外
全国平均 421,517円
最大/最小 5.6倍
変動係数 0.13

入院外

順位	市区町村名		一人当たり実績医療費(円)
1	鹿児島県	十島村	152,404
2	鹿児島県	三島村	168,911
3	沖縄県	伊平屋村	211,873
4	沖縄県	渡嘉敷村	215,814
5	沖縄県	伊是名村	219,335
6	長野県	天龍村	227,514
7	沖縄県	北大東村	230,348
8	鹿児島県	与論町	236,542
9	宮崎県	椎葉村	250,161
10	新潟県	湯沢町	256,883

歯科

順位	市区町村名		一人当たり実績医療費(円)
1	大阪府	大阪市福島区	65,836
2	大阪府	大阪市北区	65,016
3	大阪府	大阪市都島区	62,108
4	大阪府	大阪市天王寺区	59,961
5	大阪府	大阪市東住吉区	59,547
6	大阪府	大阪市阿倍野区	59,496
7	東京都	檜原村	59,135
8	福岡県	大任町	59,090
9	大阪府	大阪市東成区	58,772
10	広島県	広島市西区	58,131

歯科
全国平均 35,087円
最大/最小 13.3倍
変動係数 0.31

歯科

順位	市区町村名		一人当たり実績医療費(円)
1	東京都	利島村	4,959
2	北海道	滝上町	6,546
3	沖縄県	渡嘉敷村	7,432
4	青森県	風間浦村	9,408
5	青森県	大間町	9,952
6	青森県	佐井村	10,251
7	青森県	中泊町	10,619
8	青森県	西目屋村	11,020
9	岩手県	九戸村	11,278
10	福島県	檜枝岐村	11,336

注) 行政区を含む市区町村単位での順位である。
平成27年度(2015年度)以前の「医療費の地域差分析」における市町村別(行政区を含まない)の値とは単純に比較できない。以下同じ。

図表S1-16 市区町村別地域差指数

地域差指数				市区町村数	構成割合
1.25	以上			56	3.0%
1.15	以上	1.25	未満	183	9.7%
1.05	以上	1.15	未満	276	14.6%
0.95	以上	1.05	未満	448	23.6%
0.85	以上	0.95	未満	573	30.2%
		0.85	未満	360	19.0%
合計				1896	100.0%

地域差指数の高い市区町村

計

最大/最小 2.9倍
変動係数 0.15

順位	市区町村名		地域差指数
1	北海道	雨竜町	1.514
2	北海道	占冠村	1.506
3	東京都	青ヶ島村	1.443
4	高知県	芸西村	1.439
5	高知県	土佐市	1.436
6	長崎県	時津町	1.425
7	高知県	馬路村	1.404
8	長崎県	長崎市	1.395
9	福岡県	宇美町	1.376
10	北海道	札幌市手稲区	1.369

地域差指数の低い市区町村

計

順位	市区町村名		地域差指数
1	福島県	檜枝岐村	0.520
2	岩手県	野田村	0.610
3	山形県	大蔵村	0.621
4	山梨県	小菅村	0.621
5	東京都	小笠原村	0.624
6	青森県	風間浦村	0.630
7	長野県	大桑村	0.631
8	岩手県	軽米町	0.635
9	岩手県	平泉町	0.640
10	岩手県	田野畑村	0.645

入院

入院

最大/最小 4.9倍
変動係数 0.23

順位	市区町村名		地域差指数
1	北海道	占冠村	2.156
2	北海道	雨竜町	2.025
3	鹿児島県	三島村	2.005
4	北海道	壮瞥町	1.854
5	高知県	土佐市	1.792
6	北海道	置戸町	1.758
7	高知県	芸西村	1.753
8	高知県	佐川町	1.688
9	北海道	札幌市手稲区	1.670
10	福岡県	篠栗町	1.649

入院

順位	市区町村名		地域差指数
1	福島県	檜枝岐村	0.444
2	長野県	大桑村	0.468
3	岩手県	平泉町	0.470
4	愛知県	飛鳥村	0.473
5	岩手県	野田村	0.490
6	青森県	鱒ヶ沢町	0.508
7	山形県	大蔵村	0.541
8	青森県	風間浦村	0.559
9	青森県	つがる市	0.574
10	東京都	小笠原村	0.574

入院外

入院外

最大/最小 5.4倍
変動係数 0.13

順位	市区町村名		地域差指数
1	東京都	青ヶ島村	2.017
2	大阪府	大阪市天王寺区	1.358
3	広島県	広島市南区	1.318
4	大阪府	大阪市阿倍野区	1.315
5	北海道	真狩村	1.298
6	大阪府	大阪市鶴見区	1.289
7	大阪府	大阪市福島区	1.288
8	長崎県	時津町	1.286
9	福島県	葛尾村	1.276
10	広島県	広島市西区	1.274

入院外

順位	市区町村名		地域差指数
1	鹿児島県	十島村	0.372
2	鹿児島県	三島村	0.413
3	沖縄県	伊平屋村	0.520
4	沖縄県	渡嘉敷村	0.531
5	沖縄県	伊是名村	0.538
6	長野県	天龍村	0.548
7	沖縄県	北大東村	0.557
8	鹿児島県	与論町	0.573
9	宮崎県	椎葉村	0.605
10	沖縄県	南大東村	0.624

歯科

歯科

最大/最小 12.9倍
変動係数 0.30

順位	市区町村名		地域差指数
1	大阪府	大阪市福島区	1.877
2	大阪府	大阪市北区	1.850
3	大阪府	大阪市都島区	1.764
4	東京都	禧原村	1.743
5	大阪府	大阪市天王寺区	1.718
6	福岡県	大任町	1.711
7	大阪府	大阪市阿倍野区	1.706
8	大阪府	大阪市東住吉区	1.699
9	大阪府	大阪市東成区	1.677
10	広島県	広島市西区	1.659

歯科

順位	市区町村名		地域差指数
1	東京都	利島村	0.145
2	北海道	滝上町	0.189
3	沖縄県	渡嘉敷村	0.222
4	青森県	風間浦村	0.267
5	青森県	大間町	0.285
6	青森県	佐井村	0.293
7	青森県	中泊町	0.302
8	青森県	西目屋村	0.320
9	岩手県	九戸村	0.324
10	福島県	檜枝岐村	0.330