

参考1 二次医療圏別・市区町村別の地域差

- 市町村国民健康保険及び後期高齢者医療制度について、二次医療圏別及び市区町村別に地域差指数を算出した。
- 二次医療圏別及び市区町村別の地域差指数の算出に用いた計算式は、都道府県別の地域差指数の算出に用いた計算式とは異なり、以下の計算式（間接法という）を用いている※1。

p_i	: 当該地域の年齢階級 i の加入者数
p	: 当該地域の加入者数
a_j	: 当該地域の診療種別 j の医療費
a	: 当該地域の医療費
A_{ij}	: 全国の年齢階級 i 、診療種別 j の1人当たり医療費

とすると、
当該地域の地域差指数は次式で計算される。

$$\begin{aligned} & \text{(地域差指数)} \\ &= \frac{\text{(当該地域の1人当たり医療費)}}{\text{(仮に当該地域の年齢階級別1人当たり医療費が全国平均と同じだとした場合の1人当たり医療費)}} \\ &= \frac{a/p}{(\sum_{i,j} p_i \cdot A_{ij})/p} \end{aligned}$$

また、地域差指数の全国平均からのかい離（地域差指数－1）に対する診療種別 j の寄与度は以下のとおり※2。

$$\begin{aligned} & \text{(診療種別 } j \text{ の寄与度)} \\ &= \frac{a_j/p - \sum_i p_i \cdot A_{ij}/p}{(\sum_{i,j} p_i \cdot A_{ij})/p} \end{aligned}$$

※1 二次医療圏や市区町村には小規模地域が含まれており、小規模地域における年齢階級別1人当たり医療費は大きく変動する可能性がある。都道府県別の地域差分析に用いた「直接法」による年齢調整を小規模地域に適用した場合、こうした変動が地域差指数の算出結果に大きく影響する可能性がある。このため、二次医療圏別及び市区町村別の地域差分析においては、地域における年齢階級別1人当たり医療費を直接算出せずに計算することのできる「間接法」による年齢調整を採用している。

※2 本資料には掲載していないが、診療種別計、入院及び入院外の地域差指数に対しては、さらに疾病分類別の寄与度を同様の考え方で算出し、以下のURLに基礎データとして掲載している。
https://www.mhlw.go.jp/stf/seisakunitsuite/bunya/kenkou_iryuu/iryuuhoken/database/iryomap/index.html

＜地域差分析に使用した基礎数値＞

• 年齢階級別加入者数

市町村国民健康保険：

「平成29年度国民健康保険実態調査」の「保険者票編」による9月末現在の保険者別、年齢階級別被保険者数を使用し、保険者別の年齢計の被保険者数が、「平成29年度国民健康保険事業年報」における保険者別の年度平均被保険者数（3月～2月ベース）に一致するように補正したもの。ただし、保険者のうち、広域連合及び政令指定都市については、「平成30年1月1日現在住民基本台帳年齢階級別人口」（総務省自治行政局）に基づいて、さらに市区町村別に按分した。

後期高齢者医療制度：

「平成29年度後期高齢者医療事業年報」による都道府県別、年齢階級別被保険者数の3月から2月までの平均を、「平成29年度後期高齢者医療制度被保険者実態調査」（厚生労働省保険局）の特別集計値及び「平成30年1月1日現在住民基本台帳年齢階級別人口」に基づいて、市区町村別に按分したもの。

• 診療種別、疾病分類別医療費

市町村国民健康保険：

NDBから抽出した平成29年度分（平成29年4月～平成30年3月診療分）の全レセプトを対象とし、市町村国民健康保険加入者に係る医療費を、市区町村別、診療種別、疾病分類別に集計し、保険者別、診療種別の医療費が「平成29年度国民健康保険事業年報」における保険者別、診療種別の医療費（平成29年3月～平成30年2月診療分の合計）と一致するように補正したもの。

後期高齢者医療制度：

NDBから抽出した平成29年度分（平成29年4月～平成30年3月診療分）の全レセプトを対象とし、後期高齢者医療制度加入者に係る医療費を、市区町村別、診療種別、疾病分類別に集計し、都道府県別、診療種別の医療費が「平成29年度後期高齢者医療事業年報」における都道府県別、診療種別の医療費（平成29年3月～平成30年2月診療分の合計）と一致するように補正したもの。

＜留意事項＞

• 都道府県別の地域差分析における留意事項に加え、以下の点に留意が必要である。

- 後期高齢者医療制度については、「後期高齢者医療事業年報」では都道府県別の医療費までしか把握できないため、市区町村別の医療費は、NDBのレセプトデータを基にした推計値である。
- 以下の広域連合及び政令指定都市に含まれる市区町村については、各種事業年報及びNDBのレセプトデータから市区町村単位の医療費が把握できないため、所属する広域連合及び政令指定都市単位で算出した結果と同値としている。

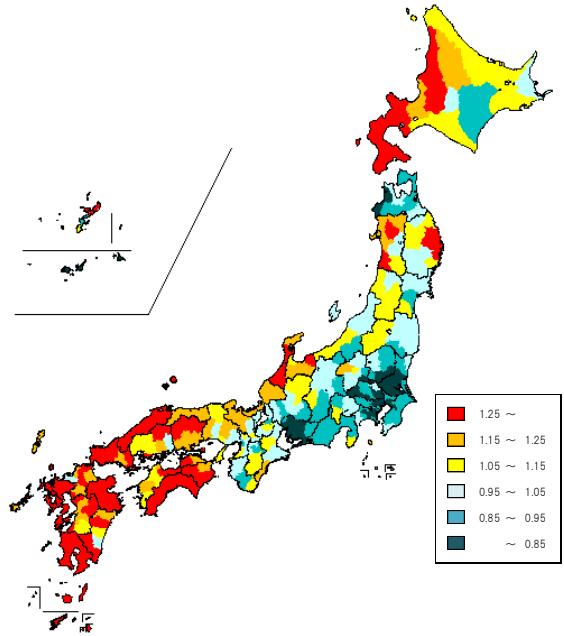
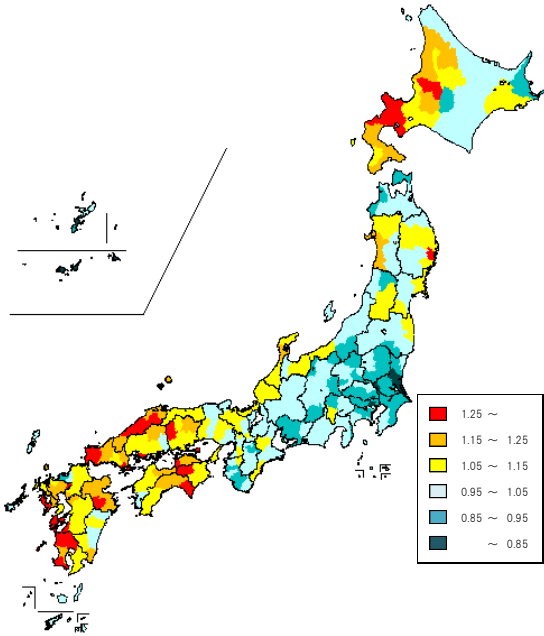
最上地区広域連合（金山町、真室川町、鮭川村、戸沢村）
 浜松市（中区、東区、西区、南区、北区、浜北区、天竜区）
 岡山市（北区、中区、東区、南区）
 熊本市（中央区、東区、西区、南区、北区）

(1) 市町村国民健康保険

図表S1-1 二次医療圏別医療費マップ（対全国比（1人あたり実績医療費））

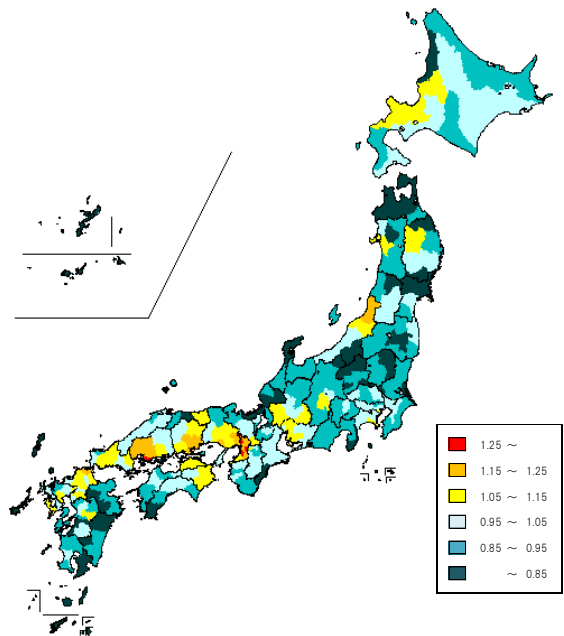
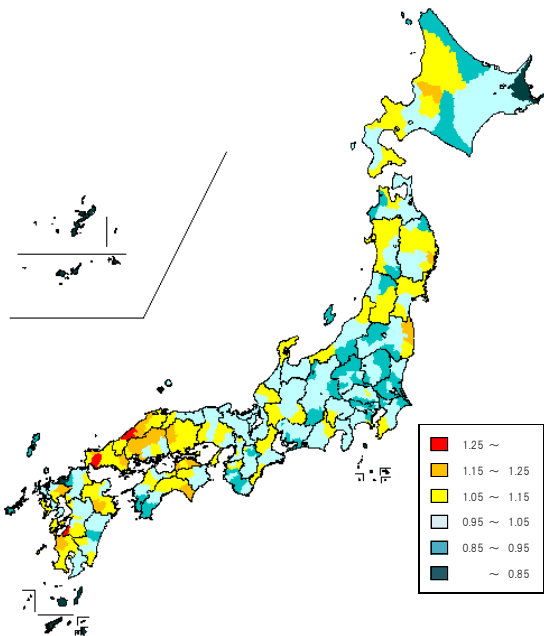
<診療種別計>

<入院>



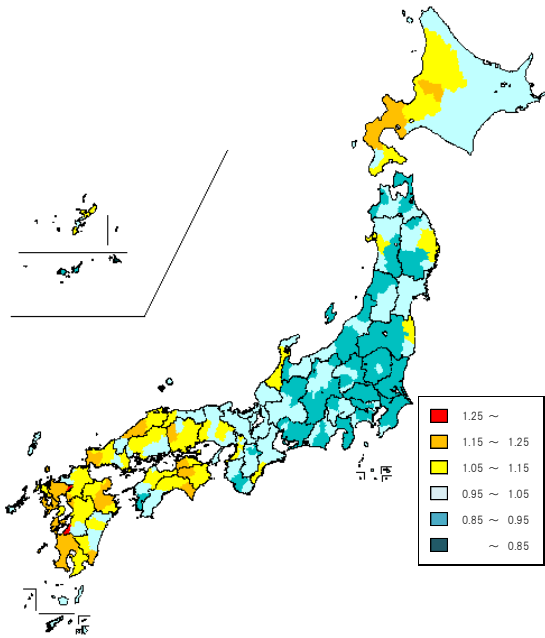
<入院外>

<歯科>

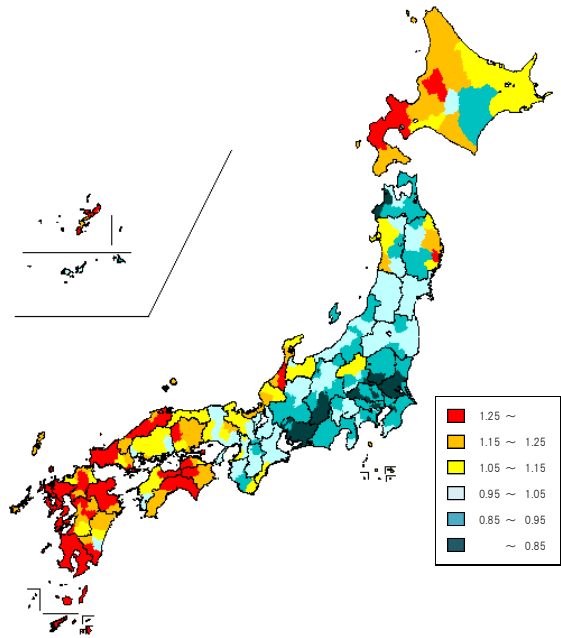


図表S1-2 二次医療圏別医療費マップ（地域差指数（1人当たり年齢調整後医療費））

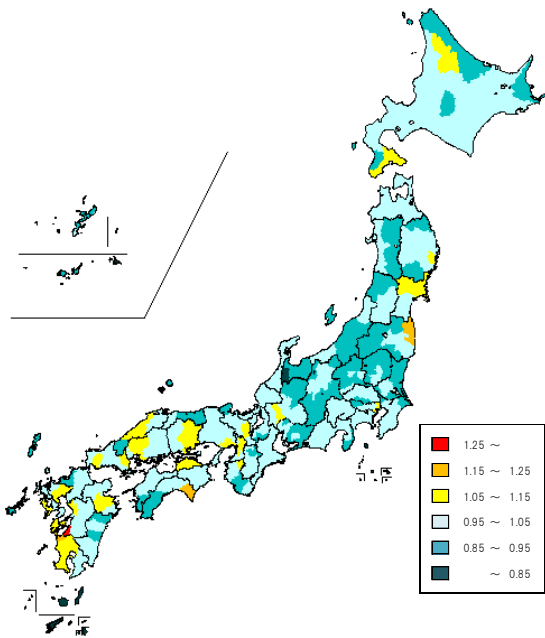
<診療種別計>



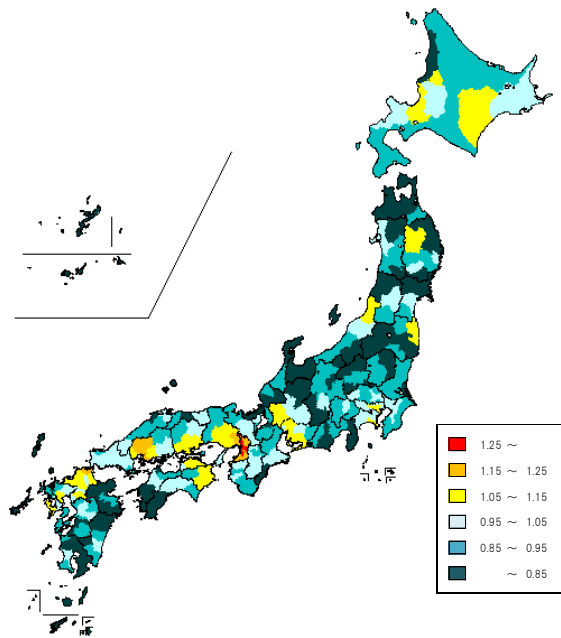
<入院>



<入院外>

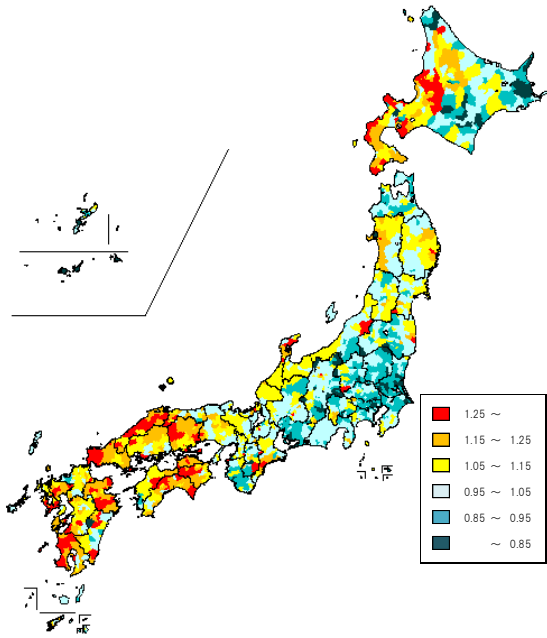


<歯科>

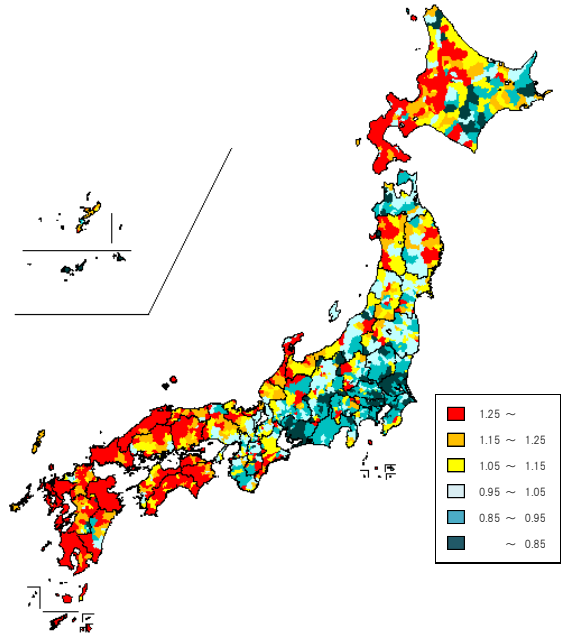


図表S1-3 市区町村別医療費マップ（対全国比（1人あたり実績医療費））

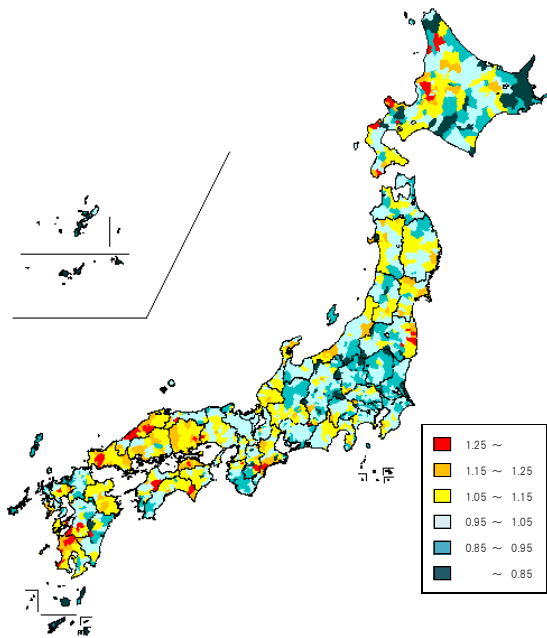
<診療種別計>



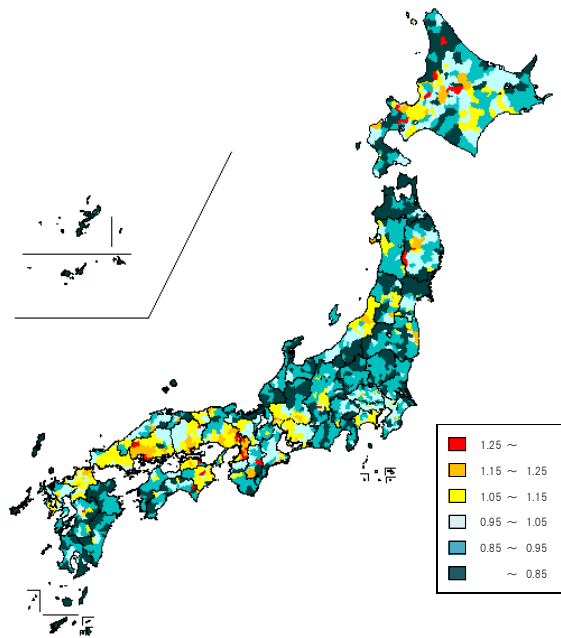
<入院>



<入院外>

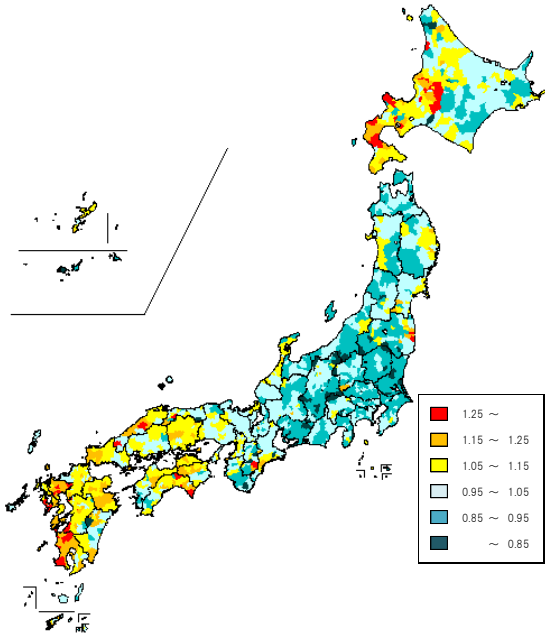


<歯科>

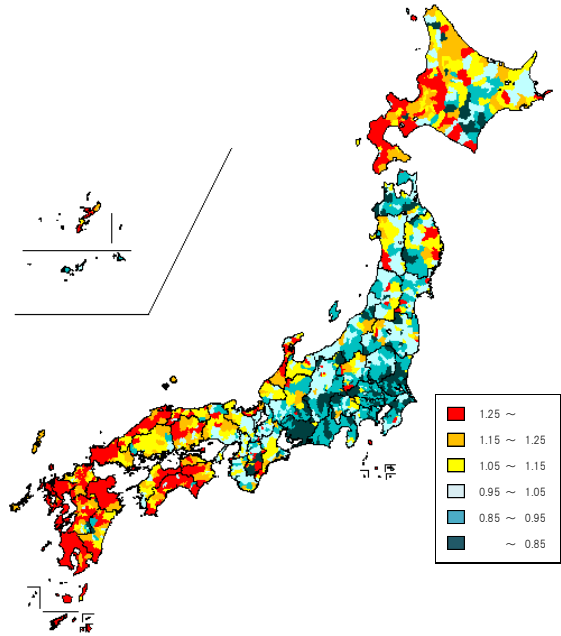


図表S1-4 市区町村別医療費マップ（地域差指数（1人当たり年齢調整後医療費））

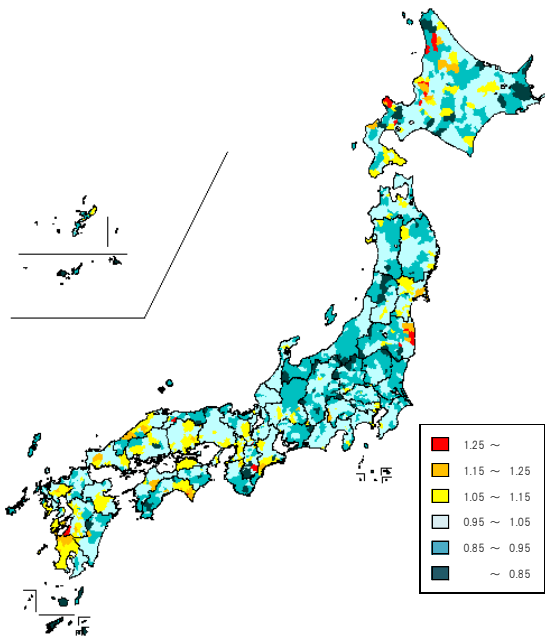
<診療種別計>



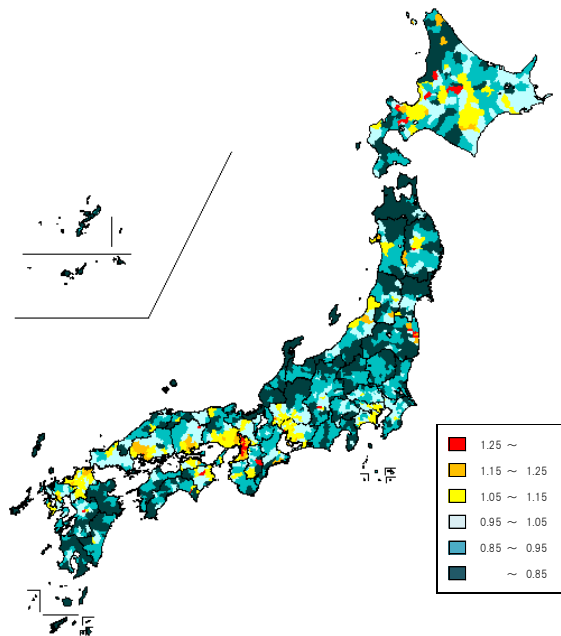
<入院>



<入院外>



<歯科>



図表S1-5 二次医療圏別1人あたり実績医療費

対全国比		二次医療圏数	構成割合
1.25 以上		26	7.6%
1.15 以上	1.25 未満	39	11.3%
1.05 以上	1.15 未満	84	24.4%
0.95 以上	1.05 未満	116	33.7%
0.85 以上	0.95 未満	69	20.1%
	0.85 未満	10	2.9%
合計		344	100.0%

一人あたり実績医療費の高い二次医療圏

一人あたり実績医療費の低い二次医療圏

計

計
全国平均 355,668円
最大/最小 2.1倍
変動係数 0.12

順位	二次医療圏名	一人あたり 実績医療費 (円)
1	熊本県 芦北	549,381
2	島根県 浜田	502,104
3	北海道 中空知	493,280
4	島根県 大田	475,840
5	山口県 宇部・小野田	474,415
6	佐賀県 東部	472,023
7	大分県 豊肥	468,411
8	鹿児島県 川薩	467,669
9	岡山県 高梁・新見	467,442
10	徳島県 西部	465,335

計

順位	二次医療圏名	一人あたり 実績医療費 (円)
1	沖縄県 八重山	267,800
2	沖縄県 宮古	268,618
3	東京都 区西部	271,927
4	東京都 区西南部	288,254
5	沖縄県 中部	288,437
6	東京都 区中央部	291,712
7	埼玉県 南部	292,684
8	茨城県 水戸	298,332
9	茨城県 鹿行	301,678
10	茨城県 古河・坂東	301,842

入院

入院
全国平均 138,503円
最大/最小 2.8倍
変動係数 0.20

順位	二次医療圏名	一人あたり 実績医療費 (円)
1	熊本県 芦北	253,059
2	北海道 中空知	244,252
3	徳島県 西部	237,525
4	北海道 北渡島檜山	227,489
5	島根県 浜田	223,853
6	大分県 豊肥	222,807
7	鹿児島県 南薩	222,074
8	香川県 小豆	219,756
9	佐賀県 東部	218,119
10	岡山県 高梁・新見	218,010

入院

順位	二次医療圏名	一人あたり 実績医療費 (円)
1	東京都 区西部	91,905
2	東京都 区西南部	95,307
3	東京都 区中央部	98,108
4	愛知県 西三河南部東	98,211
5	愛知県 西三河南部西	101,024
6	茨城県 筑西・下妻	104,145
7	埼玉県 南部	105,205
8	愛知県 東三河南部	106,793
9	愛知県 尾張中部	106,980
10	茨城県 つくば	107,181

入院外

入院外
全国平均 192,111円
最大/最小 2.0倍
変動係数 0.09

順位	二次医療圏名	一人あたり 実績医療費 (円)
1	熊本県 芦北	276,722
2	島根県 浜田	254,157
3	山口県 宇部・小野田	241,074
4	島根県 大田	234,297
5	鹿児島県 出水	233,411
6	鹿児島県 川薩	232,727
7	高知県 安芸	231,500
8	広島県 呉	230,444
9	香川県 三豊	230,089
10	福島県 相双	228,494

入院外

順位	二次医療圏名	一人あたり 実績医療費 (円)
1	沖縄県 宮古	135,963
2	沖縄県 八重山	136,149
3	沖縄県 中部	141,554
4	鹿児島県 奄美	144,398
5	北海道 根室	147,953
6	鹿児島県 熊毛	148,043
7	東京都 区西部	156,577
8	東京都 島しょ	156,901
9	沖縄県 南部	159,229
10	沖縄県 北部	160,421

歯科

歯科
全国平均 25,054円
最大/最小 2.2倍
変動係数 0.12

順位	二次医療圏名	一人あたり 実績医療費 (円)
1	広島県 呉	32,158
2	大阪府 堺市	31,816
3	大阪府 豊能	31,690
4	大阪府 中河内	31,568
5	大阪府 南河内	30,569
6	大阪府 三島	30,099
7	広島県 広島	29,982
8	兵庫県 阪神北	29,888
9	大阪府 大阪市	29,693
10	大阪府 北河内	29,507

歯科

順位	二次医療圏名	一人あたり 実績医療費 (円)
1	沖縄県 八重山	14,294
2	青森県 下北地域	17,023
3	沖縄県 中部	17,336
4	鹿児島県 熊毛	17,723
5	沖縄県 北部	17,724
6	長崎県 五島	17,724
7	沖縄県 宮古	17,819
8	鹿児島県 奄美	18,078
9	静岡県 賀茂	18,653
10	青森県 西北五地域	18,714

図表S1-6 二次医療圏別地域差指数

地域差指数	二次医療圏数	構成割合
1.25 以上	2	0.6%
1.15 以上 1.25 未満	32	9.3%
1.05 以上 1.15 未満	75	21.8%
0.95 以上 1.05 未満	131	38.1%
0.85 以上 0.95 未満	103	29.9%
0.85 未満	1	0.3%
合計	344	100.0%

地域差指数の高い二次医療圏

計

順位	二次医療圏名	地域差指数
1	熊本県 芦北	1.388
2	佐賀県 東部	1.268
3	鹿児島県 南薩	1.240
4	北海道 中空知	1.239
5	北海道 北渡島檜山	1.234
6	長崎県 長崎	1.230
7	高知県 安芸	1.230
8	鹿児島県 出水	1.229
9	佐賀県 南部	1.225
10	島根県 浜田	1.220

計
最大/最小 1.6倍
変動係数 0.09

地域差指数の低い二次医療圏

計

順位	二次医療圏名	地域差指数
1	沖縄県 宮古	0.846
2	茨城県 水戸	0.857
3	茨城県 取手・竜ヶ崎	0.861
4	愛知県 西三河南部西	0.861
5	静岡県 熱海伊東	0.865
6	愛知県 東三河北部	0.868
7	新潟県 魚沼	0.873
8	愛知県 東三河南部	0.875
9	長野県 飯伊	0.875
10	愛知県 西三河南部東	0.878

入院

順位	二次医療圏名	地域差指数
1	熊本県 芦北	1.632
2	北海道 北渡島檜山	1.622
3	北海道 中空知	1.569
4	徳島県 西部	1.565
5	鹿児島県 南薩	1.532
6	佐賀県 東部	1.506
7	佐賀県 南部	1.481
8	鹿児島県 始良・伊佐	1.473
9	長崎県 県央	1.472
10	宮崎県 日南串間	1.462

入院
最大/最小 2.3倍
変動係数 0.18

入院

順位	二次医療圏名	地域差指数
1	愛知県 西三河南部東	0.698
2	愛知県 西三河南部西	0.735
3	愛知県 尾張北部	0.778
4	愛知県 東三河南部	0.778
5	茨城県 筑西・下妻	0.783
6	愛知県 知多半島	0.786
7	愛知県 西三河北部	0.787
8	東京都 区西南部	0.792
9	埼玉県 さいたま	0.794
10	茨城県 水戸	0.794

入院外

順位	二次医療圏名	地域差指数
1	熊本県 芦北	1.294
2	福島県 相双	1.198
3	鹿児島県 出水	1.179
4	高知県 安芸	1.161
5	佐賀県 中部	1.146
6	島根県 浜田	1.140
7	山口県 宇部・小野田	1.132
8	佐賀県 東部	1.129
9	広島県 広島	1.126
10	香川県 高松	1.123

入院外
最大/最小 1.7倍
変動係数 0.07

入院外

順位	二次医療圏名	地域差指数
1	鹿児島県 熊毛	0.771
2	鹿児島県 奄美	0.783
3	沖縄県 宮古	0.798
4	東京都 島しょ	0.829
5	富山県 砺波	0.848
6	山形県 最上	0.857
7	群馬県 富岡	0.859
8	新潟県 佐渡	0.861
9	秋田県 湯沢・雄勝	0.861
10	北海道 根室	0.862

歯科

順位	二次医療圏名	地域差指数
1	大阪府 中河内	1.285
2	大阪府 大阪市	1.278
3	大阪府 堺市	1.268
4	大阪府 豊能	1.264
5	大阪府 南河内	1.213
6	大阪府 北河内	1.184
7	大阪府 三島	1.179
8	広島県 呉	1.174
9	広島県 広島	1.172
10	福岡県 北九州	1.170

歯科
最大/最小 2.0倍
変動係数 0.12

歯科

順位	二次医療圏名	地域差指数
1	沖縄県 八重山	0.655
2	青森県 下北地域	0.666
3	長崎県 五島	0.687
4	石川県 能登北部	0.703
5	静岡県 賀茂	0.707
6	鹿児島県 熊毛	0.711
7	福井県 奥越	0.722
8	熊本県 芦北	0.728
9	北海道 留萌	0.732
10	新潟県 魚沼	0.738

図表S1-7 市区町村別1人当たり実績医療費

対全国比			市区町村数	構成割合
1.25 以上			159	8.4%
1.15 以上	1.25 未満		220	11.6%
1.05 以上	1.15 未満		458	24.2%
0.95 以上	1.05 未満		546	28.8%
0.85 以上	0.95 未満		387	20.4%
	0.85 未満		126	6.6%
合計			1896	100.0%

一人当たり実績医療費の高い市区町村

計

順位	市区町村名	一人当たり 実績医療費 (円)
1	北海道 積丹町	617,874
2	島根県 川本町	595,479
3	奈良県 上北山村	575,239
4	高知県 大豊町	568,437
5	北海道 雨竜町	567,513
6	熊本県 水俣市	550,843
7	北海道 赤平市	549,683
8	熊本県 芦北町	548,016
9	熊本県 津奈木町	547,338
10	鳥取県 江府町	546,459

一人当たり実績医療費の低い市区町村

計

順位	市区町村名	一人当たり 実績医療費 (円)
1	長野県 川上村	180,961
2	沖縄県 多良間村	206,956
3	沖縄県 竹富町	208,349
4	長野県 王滝村	214,146
5	長野県 売木村	220,369
6	沖縄県 座間味村	222,693
7	長野県 南牧村	225,071
8	東京都 小笠原村	229,101
9	長野県 下條村	235,631
10	東京都 御蔵島村	242,930

計
全国平均 355,668円
最大/最小 3.4倍
変動係数 0.14

入院

順位	市区町村名	一人当たり 実績医療費 (円)
1	高知県 大豊町	347,375
2	島根県 川本町	341,687
3	北海道 積丹町	320,735
4	和歌山県 北山村	317,137
5	北海道 上砂川町	297,522
6	北海道 赤平市	295,371
7	北海道 壮瞥町	283,799
8	北海道 砂川市	282,252
9	北海道 芦別市	280,370
10	高知県 大川村	279,878

入院

順位	市区町村名	一人当たり 実績医療費 (円)
1	長野県 売木村	41,242
2	長野県 王滝村	43,594
3	長野県 川上村	62,899
4	長野県 根羽村	70,822
5	長野県 下條村	75,433
6	愛知県 田原市	79,322
7	長野県 北相木村	79,365
8	北海道 更別村	81,367
9	長野県 南牧村	83,777
10	沖縄県 多良間村	84,129

入院
全国平均 138,503円
最大/最小 8.4倍
変動係数 0.24

入院外

順位	市区町村名	一人当たり 実績医療費 (円)
1	新潟県 粟島浦村	319,375
2	北海道 雨竜町	309,108
3	北海道 初山別村	308,005
4	奈良県 上北山村	296,418
5	北海道 浦臼町	286,397
6	福島県 広野町	284,067
7	熊本県 水俣市	283,594
8	京都府 笠置町	281,835
9	鳥取県 江府町	279,521
10	北海道 積丹町	277,113

入院外

順位	市区町村名	一人当たり 実績医療費 (円)
1	沖縄県 伊是名村	89,215
2	沖縄県 竹富町	94,760
3	東京都 小笠原村	97,274
4	沖縄県 南大東村	97,628
5	沖縄県 座間味村	100,345
6	沖縄県 粟国村	101,103
7	長野県 川上村	101,880
8	沖縄県 多良間村	103,948
9	鹿児島県 与論町	110,600
10	沖縄県 渡嘉敷村	111,051

入院外
全国平均 192,111円
最大/最小 3.6倍
変動係数 0.12

歯科

順位	市区町村名	一人当たり 実績医療費 (円)
1	奈良県 川上村	48,784
2	北海道 仁木町	40,813
3	岐阜県 関ヶ原町	40,096
4	島根県 知夫村	39,694
5	北海道 喜茂別町	39,240
6	広島県 坂町	37,366
7	岡山県 奈義町	36,206
8	徳島県 神山町	36,075
9	北海道 美瑛町	36,030
10	北海道 浦臼町	35,569

歯科

順位	市区町村名	一人当たり 実績医療費 (円)
1	北海道 占冠村	10,287
2	沖縄県 伊平屋村	12,021
3	沖縄県 北大東村	12,069
4	青森県 大間町	12,206
5	青森県 佐井村	12,819
6	沖縄県 久米島町	12,926
7	北海道 中頓別町	13,120
8	沖縄県 与那国町	13,184
9	青森県 風間浦村	13,186
10	沖縄県 渡名喜村	13,857

歯科
全国平均 25,054円
最大/最小 4.7倍
変動係数 0.16

注) 行政区を含む市区町村単位での順位である。

平成27年度(2015年度)以前の「医療費の地域差分析」における市町村別(行政区を含まない)の値とは単純に比較できない。以下同じ。

図表S1-8 市区町村別地域差指数

地域差指数	市区町村数	構成割合
1.25 以上	55	2.9%
1.15 以上 1.25 未満	151	8.0%
1.05 以上 1.15 未満	412	21.7%
0.95 以上 1.05 未満	673	35.5%
0.85 以上 0.95 未満	528	27.8%
0.85 未満	77	4.1%
合計	1896	100.0%

地域差指数の高い市区町村

計

順位	市区町村名	地域差指数
1	北海道 積丹町	1.564
2	北海道 雨竜町	1.510
3	鹿児島県 三島村	1.469
4	福島県 広野町	1.426
5	北海道 壮瞥町	1.422
6	和歌山県 北山村	1.410
7	熊本県 津奈木町	1.403
8	島根県 川本町	1.399
9	高知県 大豊町	1.397
10	北海道 仁木町	1.394

計
最大/最小 2.9倍
変動係数 0.11

地域差指数の低い市区町村

計

順位	市区町村名	地域差指数
1	長野県 王滝村	0.531
2	長野県 売木村	0.543
3	沖縄県 多良間村	0.618
4	長野県 下條村	0.662
5	長野県 栄村	0.722
6	沖縄県 竹富町	0.743
7	福島県 檜枝岐村	0.749
8	長野県 川上村	0.752
9	長野県 白馬村	0.760
10	長野県 野沢温泉村	0.760

入院

順位	市区町村名	地域差指数
1	鹿児島県 三島村	2.426
2	高知県 大豊町	2.184
3	和歌山県 北山村	2.126
4	北海道 積丹町	2.071
5	島根県 川本町	2.055
6	沖縄県 伊平屋村	2.029
7	北海道 壮瞥町	1.987
8	北海道 上砂川町	1.875
9	鹿児島県 大和村	1.828
10	北海道 赤平市	1.823

入院
最大/最小 9.4倍
変動係数 0.21

入院

順位	市区町村名	地域差指数
1	長野県 売木村	0.258
2	長野県 王滝村	0.274
3	長野県 根羽村	0.435
4	長野県 下條村	0.544
5	北海道 音威子府村	0.560
6	奈良県 東吉野村	0.585
7	愛知県 飛鳥村	0.626
8	山梨県 小菅村	0.635
9	愛知県 田原市	0.637
10	長野県 北相木村	0.640

入院外

順位	市区町村名	地域差指数
1	新潟県 粟島浦村	1.642
2	北海道 雨竜町	1.523
3	北海道 初山別村	1.517
4	北海道 新條津村	1.422
5	福島県 広野町	1.398
6	北海道 浦臼町	1.376
7	高知県 奈半利町	1.371
8	福島県 富岡町	1.366
9	福島県 浪江町	1.363
10	福島県 平田村	1.350

入院外
最大/最小 3.4倍
変動係数 0.10

入院外

順位	市区町村名	地域差指数
1	沖縄県 伊是名村	0.483
2	沖縄県 粟国村	0.545
3	沖縄県 多良間村	0.578
4	沖縄県 南大東村	0.580
5	鹿児島県 与論町	0.608
6	沖縄県 竹富町	0.629
7	高知県 大川村	0.645
8	東京都 小笠原村	0.658
9	長野県 王滝村	0.676
10	沖縄県 座間味村	0.685

歯科

順位	市区町村名	地域差指数
1	奈良県 川上村	1.765
2	北海道 仁木町	1.557
3	北海道 喜茂別町	1.531
4	岐阜県 関ヶ原町	1.472
5	大阪府 大阪市浪速区	1.457
6	島根県 知夫村	1.434
7	大阪府 大阪市北区	1.434
8	大阪府 大阪市生野区	1.425
9	北海道 美瑛町	1.414
10	大阪府 大阪市中央区	1.399

歯科
最大/最小 3.8倍
変動係数 0.16

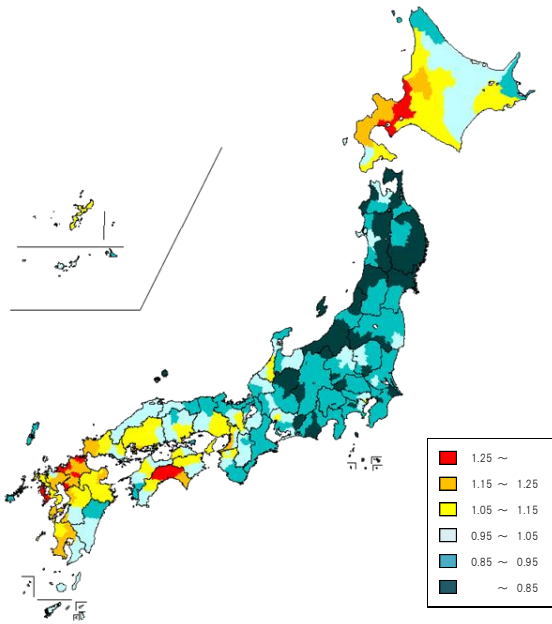
歯科

順位	市区町村名	地域差指数
1	北海道 占冠村	0.464
2	北海道 中頓別町	0.498
3	青森県 佐井村	0.504
4	沖縄県 伊平屋村	0.514
5	青森県 風間浦村	0.514
6	青森県 大間町	0.520
7	沖縄県 北大東村	0.531
8	沖縄県 渡名喜村	0.537
9	沖縄県 久米島町	0.560
10	群馬県 南牧村	0.581

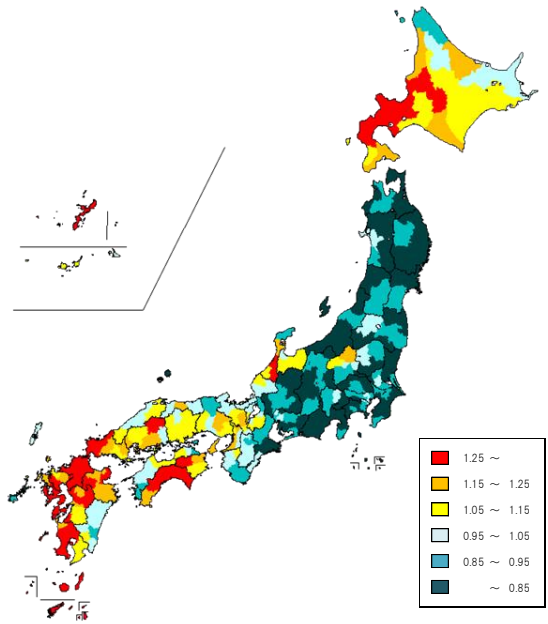
(2) 後期高齢者医療制度

図表S1-9 二次医療圏別医療費マップ（対全国比（1人当たり実績医療費））

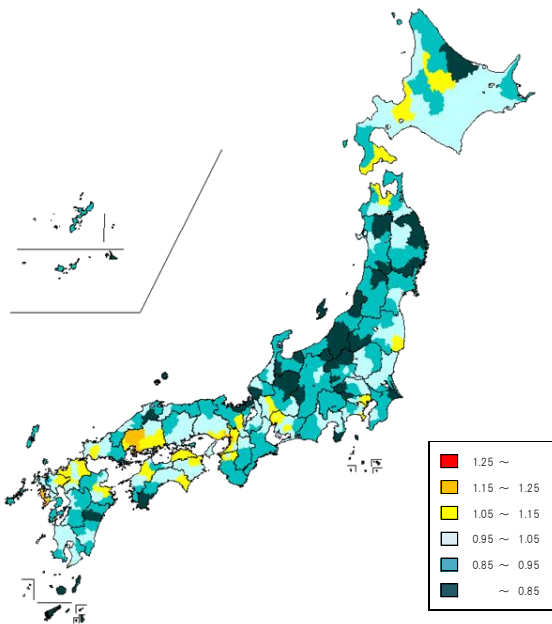
<診療種別計>



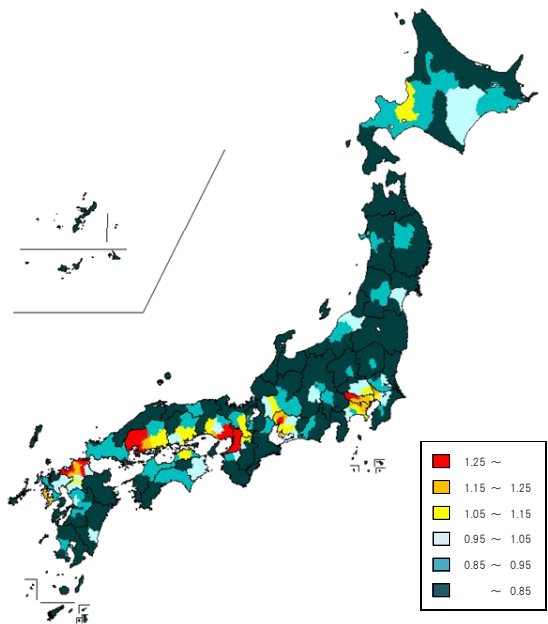
<入院>



<入院外>

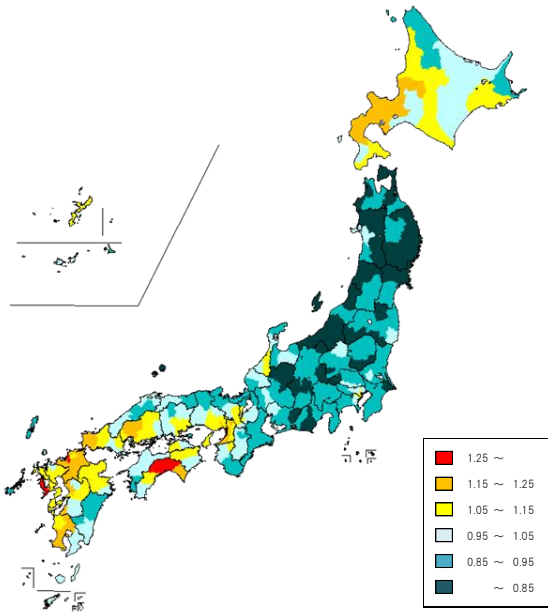


<歯科>

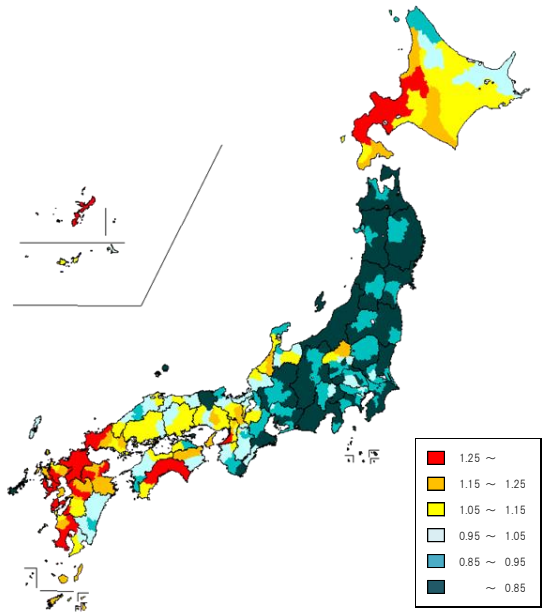


図表S1-10 二次医療圏別医療費マップ（地域差指数（1人当たり年齢調整後医療費））

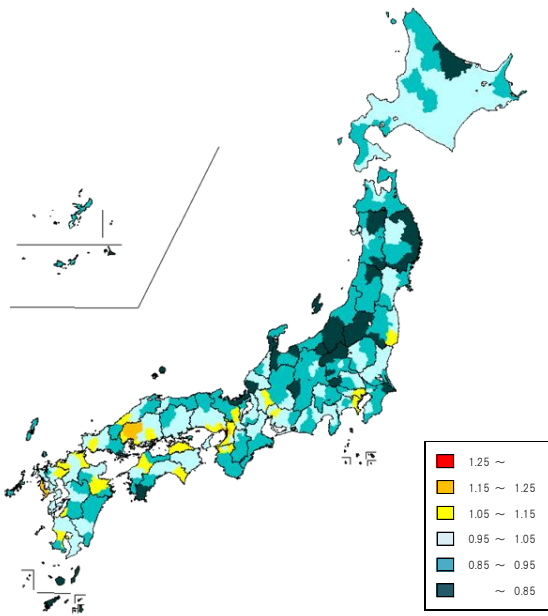
<診療種別計>



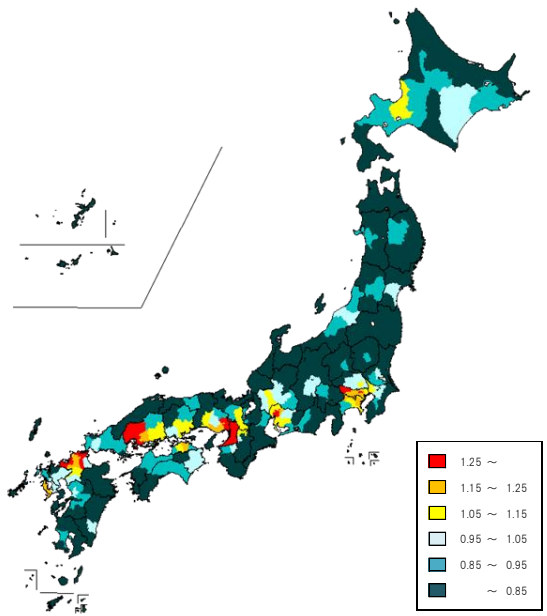
<入院>



<入院外>

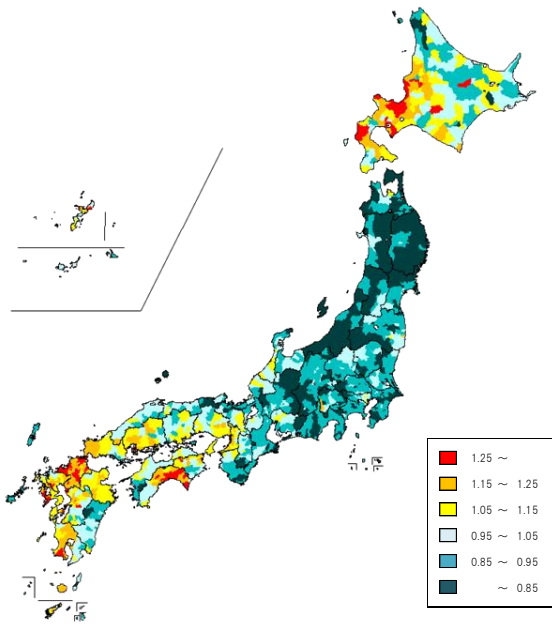


<歯科>

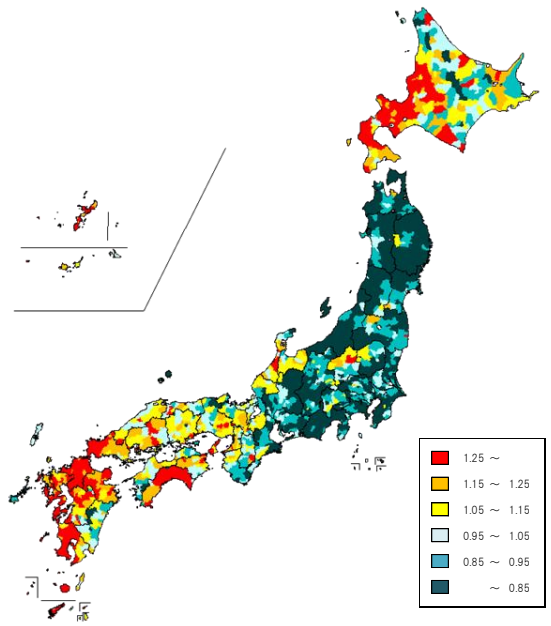


図表S1-11 市区町村別医療費マップ（対全国比（1人あたり実績医療費））

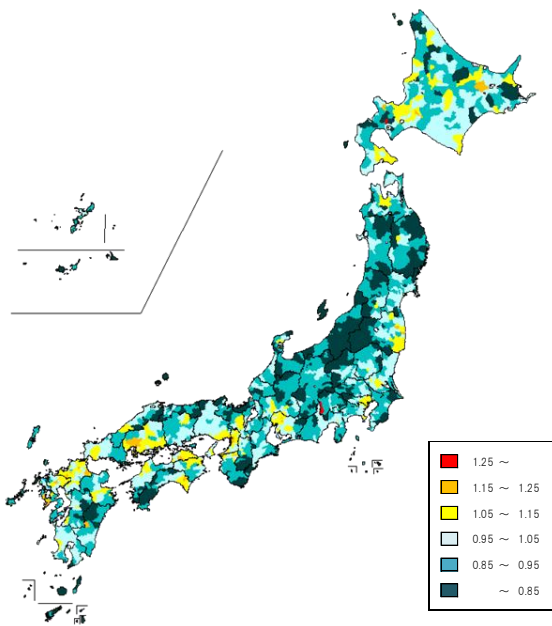
<診療種別計>



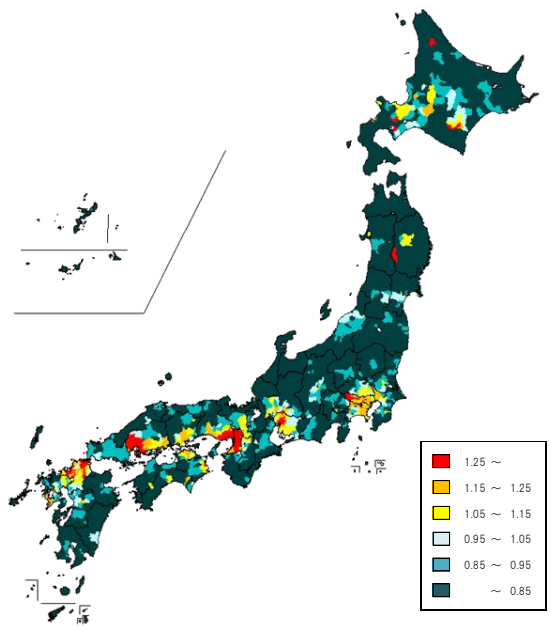
<入院>



<入院外>

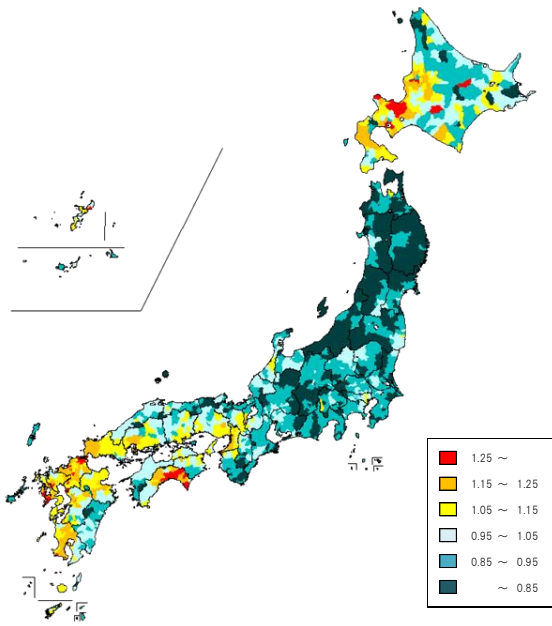


<歯科>

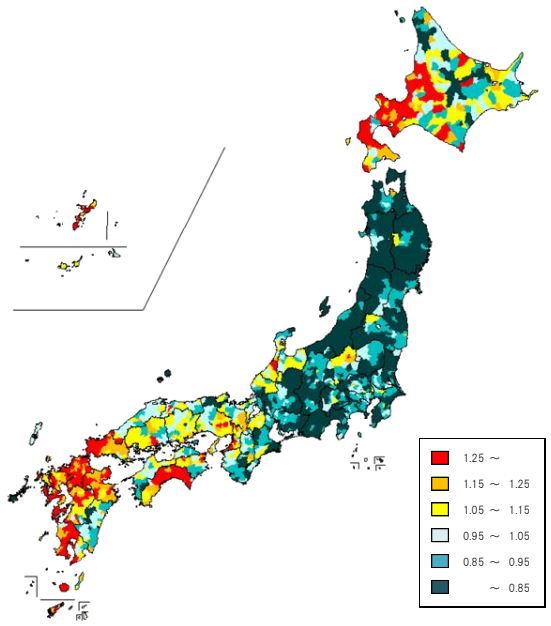


図表S1-12 市区町村別医療費マップ（地域差指数（1人当たり年齢調整後医療費））

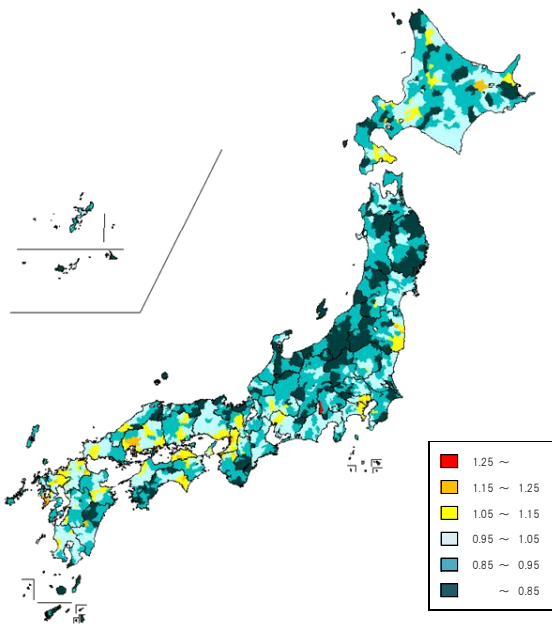
<診療種別計>



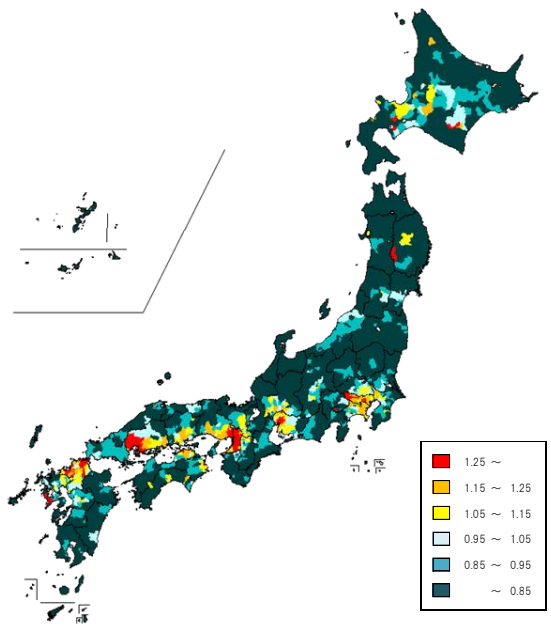
<入院>



<入院外>



<歯科>



図表S1-13 二次医療圏別1人当たり実績医療費

対全国比			二次医療圏数	構成割合
1.25 以上			9	2.6%
1.15 以上	1.25 未満		31	9.0%
1.05 以上	1.15 未満		58	16.9%
0.95 以上	1.05 未満		92	26.7%
0.85 以上	0.95 未満		111	32.3%
	0.85 未満		43	12.5%
合計			344	100.0%

一人当たり実績医療費の高い二次医療圏

一人当たり実績医療費の低い二次医療圏

計
全国平均 928,612円
最大/最小 2.0倍
変動係数 0.13

順位	二次医療圏名		一人当たり 実績医療費 (円)
1	長崎県	長崎	1,254,264
2	高知県	中央	1,230,355
3	福岡県	朝倉	1,201,917
4	福岡県	粕屋	1,201,696
5	北海道	札幌	1,191,490
6	福岡県	北九州	1,184,751
7	福岡県	福岡・糸島	1,178,408
8	北海道	西胆振	1,169,209
9	福岡県	有明	1,166,509
10	北海道	後志	1,156,093

順位	二次医療圏名		一人当たり 実績医療費 (円)
1	岩手県	久慈	622,398
2	岩手県	二戸	656,004
3	長野県	木曾	666,698
4	福島県	南会津	667,669
5	山形県	最上	668,715
6	新潟県	魚沼	669,204
7	岩手県	気仙	670,406
8	岩手県	両磐	677,518
9	新潟県	佐渡	686,394
10	青森県	西北五地域	690,811

入院
全国平均 466,037円
最大/最小 2.7倍
変動係数 0.21

順位	二次医療圏名		一人当たり 実績医療費 (円)
1	高知県	中央	772,150
2	北海道	西胆振	731,454
3	福岡県	朝倉	729,897
4	鹿児島県	南薩	716,409
5	長崎県	長崎	709,844
6	北海道	北渡島檜山	708,117
7	福岡県	粕屋	697,323
8	北海道	札幌	694,459
9	福岡県	有明	693,289
10	鹿児島県	始良・伊佐	686,627

順位	二次医療圏名		一人当たり 実績医療費 (円)
1	岩手県	久慈	283,688
2	青森県	西北五地域	292,911
3	岩手県	気仙	294,027
4	岩手県	二戸	297,874
5	岩手県	両磐	306,352
6	長野県	木曾	306,733
7	福島県	南会津	307,774
8	新潟県	上越	309,269
9	岩手県	岩手中部	314,903
10	青森県	下北地域	315,850

入院外
全国平均 428,522円
最大/最小 1.6倍
変動係数 0.09

順位	二次医療圏名		一人当たり 実績医療費 (円)
1	大阪府	大阪市	515,414
2	広島県	広島	510,970
3	兵庫県	阪神南	504,725
4	長崎県	長崎	503,277
5	広島県	呉	494,887
6	愛知県	尾張東部	492,140
7	愛知県	名古屋	491,448
8	福岡県	福岡・糸島	488,042
9	兵庫県	神戸	481,320
10	東京都	区西南部	479,969

順位	二次医療圏名		一人当たり 実績医療費 (円)
1	岩手県	久慈	320,966
2	群馬県	富岡	322,432
3	山形県	最上	323,527
4	群馬県	吾妻	324,234
5	新潟県	魚沼	327,064
6	鹿児島県	熊毛	328,257
7	鹿児島県	奄美	331,032
8	島根県	隠岐	336,245
9	新潟県	佐渡	338,163
10	長野県	木曾	340,936

歯科
全国平均 34,053円
最大/最小 3.6倍
変動係数 0.26

順位	二次医療圏名		一人当たり 実績医療費 (円)
1	大阪府	大阪市	52,991
2	大阪府	豊能	52,584
3	大阪府	堺市	52,256
4	大阪府	中河内	50,897
5	広島県	広島	49,994
6	大阪府	南河内	49,223
7	大阪府	三島	46,918
8	大阪府	北河内	46,159
9	福岡県	北九州	45,458
10	兵庫県	阪神北	44,721

順位	二次医療圏名		一人当たり 実績医療費 (円)
1	青森県	下北地域	14,587
2	石川県	能登北部	14,874
3	長崎県	対馬	14,982
4	青森県	西北五地域	15,796
5	鹿児島県	熊毛	16,024
6	山口県	長門	16,337
7	岩手県	二戸	16,586
8	石川県	能登中部	17,672
9	岩手県	久慈	17,743
10	沖縄県	八重山	17,987

図表S1-14 二次医療圏別地域差指数

地域差指数	二次医療圏数	構成割合
1.25 以上	3	0.9%
1.15 以上 1.25 未満	33	9.6%
1.05 以上 1.15 未満	59	17.2%
0.95 以上 1.05 未満	89	25.9%
0.85 以上 0.95 未満	113	32.8%
0.85 未満	47	13.7%
合計	344	100.0%

地域差指数の高い二次医療圏

計

順位	二次医療圏名	地域差指数
1	長崎県 長崎	1.362
2	高知県 中央	1.307
3	福岡県 粕屋	1.257
4	北海道 札幌	1.244
5	福岡県 北九州	1.238
6	福岡県 朝倉	1.238
7	福岡県 福岡・糸島	1.237
8	鹿児島県 鹿児島	1.228
9	高知県 安芸	1.226
10	北海道 西胆振	1.223

計
最大/最小 2.1倍
変動係数 0.13

地域差指数の低い二次医療圏

計

順位	二次医療圏名	地域差指数
1	岩手県 久慈	0.661
2	岩手県 二戸	0.694
3	山形県 最上	0.697
4	福島県 南会津	0.704
5	長野県 木曾	0.706
6	新潟県 魚沼	0.708
7	岩手県 気仙	0.716
8	岩手県 両磐	0.716
9	新潟県 佐渡	0.722
10	青森県 西北五地域	0.724

入院

順位	二次医療圏名	地域差指数
1	高知県 中央	1.601
2	北海道 西胆振	1.533
3	長崎県 長崎	1.514
4	福岡県 朝倉	1.477
5	福岡県 粕屋	1.465
6	鹿児島県 南薩	1.459
7	北海道 札幌	1.449
8	鹿児島県 始良・伊佐	1.427
9	北海道 北渡島檜山	1.425
10	北海道 中空知	1.419

入院
最大/最小 2.7倍
変動係数 0.20

入院

順位	二次医療圏名	地域差指数
1	岩手県 久慈	0.595
2	青森県 西北五地域	0.613
3	岩手県 気仙	0.618
4	岩手県 二戸	0.619
5	福島県 南会津	0.627
6	長野県 木曾	0.631
7	岩手県 両磐	0.632
8	新潟県 上越	0.643
9	新潟県 魚沼	0.653
10	青森県 下北地域	0.660

入院外

順位	二次医療圏名	地域差指数
1	大阪府 大阪市	1.206
2	広島県 広島	1.203
3	長崎県 長崎	1.202
4	兵庫県 阪神南	1.168
5	東京都 区西南部	1.148
6	東京都 区南部	1.147
7	東京都 区中央部	1.138
8	香川県 高松	1.133
9	広島県 呉	1.128
10	大阪府 中河内	1.126

入院外
最大/最小 1.6倍
変動係数 0.09

入院外

順位	二次医療圏名	地域差指数
1	山形県 最上	0.742
2	岩手県 久慈	0.744
3	群馬県 富岡	0.747
4	鹿児島県 熊毛	0.763
5	鹿児島県 奄美	0.765
6	群馬県 吾妻	0.767
7	新潟県 魚沼	0.774
8	富山県 砺波	0.785
9	富山県 新川	0.792
10	新潟県 佐渡	0.793

歯科

順位	二次医療圏名	地域差指数
1	大阪府 大阪市	1.546
2	大阪府 豊能	1.534
3	大阪府 堺市	1.512
4	大阪府 中河内	1.471
5	広島県 広島	1.470
6	大阪府 南河内	1.429
7	大阪府 三島	1.359
8	福岡県 北九州	1.332
9	大阪府 北河内	1.328
10	兵庫県 阪神北	1.303

歯科
最大/最小 3.6倍
変動係数 0.25

歯科

順位	二次医療圏名	地域差指数
1	青森県 下北地域	0.427
2	長崎県 対馬	0.442
3	石川県 能登北部	0.444
4	青森県 西北五地域	0.463
5	鹿児島県 熊毛	0.476
6	山口県 長門	0.485
7	岩手県 二戸	0.493
8	石川県 能登中部	0.524
9	岩手県 久慈	0.525
10	沖縄県 八重山	0.538

図表S1-15 市区町村別1人あたり実績医療費

対全国比				市区町村数	構成割合
1.25	以上			86	4.5%
1.15	以上	1.25	未満	184	9.7%
1.05	以上	1.15	未満	280	14.8%
0.95	以上	1.05	未満	433	22.8%
0.85	以上	0.95	未満	580	30.6%
		0.85	未満	333	17.6%
合計				1896	100.0%

一人あたり実績医療費の高い市区町村

計

順位	市区町村名	一人あたり実績医療費(円)
1	東京都 青ヶ島村	1,583,207
2	北海道 壮瞥町	1,352,512
3	北海道 雨竜町	1,345,964
4	北海道 札幌市手稲区	1,337,052
5	高知県 土佐市	1,315,897
6	高知県 芸西村	1,308,432
7	北海道 赤井川村	1,305,493
8	北海道 置戸町	1,296,568
9	福岡県 宇美町	1,281,341
10	長崎県 長崎市	1,280,955

計
全国平均 928,612円
最大/最小 3.4倍
変動係数 0.15

一人あたり実績医療費の低い市区町村

計

順位	市区町村名	一人あたり実績医療費(円)
1	山形県 大蔵村	472,542
2	東京都 御蔵島村	533,626
3	長野県 大鹿村	539,282
4	岩手県 田野畑村	563,006
5	新潟県 湯沢町	563,639
6	岩手県 九戸村	583,952
7	東京都 新島村	590,565
8	岩手県 軽米町	594,731
9	岩手県 洋野町	607,724
10	新潟県 津南町	611,849

入院

順位	市区町村名	一人あたり実績医療費(円)
1	北海道 壮瞥町	964,672
2	鹿児島県 三島村	951,638
3	北海道 雨竜町	916,245
4	北海道 赤井川村	912,324
5	北海道 置戸町	899,931
6	沖縄県 伊是名村	891,448
7	北海道 占冠村	890,880
8	高知県 土佐市	851,939
9	北海道 札幌市手稲区	830,905
10	東京都 青ヶ島村	812,598

入院
全国平均 466,037円
最大/最小 5.9倍
変動係数 0.24

入院

順位	市区町村名	一人あたり実績医療費(円)
1	山形県 大蔵村	162,387
2	秋田県 東成瀬村	247,506
3	岩手県 普代村	250,063
4	長野県 大鹿村	251,727
5	秋田県 大湯村	253,817
6	岩手県 田野畑村	254,653
7	東京都 御蔵島村	254,679
8	岩手県 平泉町	256,505
9	青森県 東通村	256,904
10	長野県 大桑村	266,013

入院外

順位	市区町村名	一人あたり実績医療費(円)
1	東京都 青ヶ島村	767,237
2	大阪府 大阪市天王寺区	585,265
3	山梨県 早川町	572,908
4	大阪府 大阪市阿倍野区	562,843
5	大阪府 大阪市福島区	558,182
6	広島県 広島市南区	552,626
7	大阪府 大阪市鶴見区	551,377
8	広島県 府中町	550,600
9	大阪府 大阪市東住吉区	537,555
10	高知県 田野町	536,464

入院外
全国平均 428,522円
最大/最小 5.5倍
変動係数 0.13

入院外

順位	市区町村名	一人あたり実績医療費(円)
1	鹿児島県 十島村	139,592
2	鹿児島県 三島村	182,776
3	沖縄県 渡嘉敷村	204,653
4	沖縄県 伊平屋村	221,010
5	長野県 天龍村	222,105
6	山梨県 小菅村	235,651
7	沖縄県 多良間村	236,248
8	沖縄県 伊是名村	241,980
9	沖縄県 北大東村	248,277
10	新潟県 湯沢町	248,731

歯科

順位	市区町村名	一人あたり実績医療費(円)
1	大阪府 大阪市福島区	64,769
2	大阪府 大阪市北区	62,976
3	東京都 檜原村	61,333
4	大阪府 大阪市都島区	60,832
5	大阪府 大阪市天王寺区	59,802
6	大阪府 大阪市東住吉区	58,708
7	大阪府 大阪市阿倍野区	57,544
8	大阪府 大阪市東成区	57,318
9	大阪府 大阪市鶴見区	56,775
10	広島県 広島市西区	56,652

歯科
全国平均 34,053円
最大/最小 20.3倍
変動係数 0.32

歯科

順位	市区町村名	一人あたり実績医療費(円)
1	東京都 御蔵島村	3,184
2	東京都 青ヶ島村	3,372
3	東京都 利島村	4,737
4	北海道 滝上町	7,478
5	青森県 風間浦村	7,725
6	長野県 鹿木村	7,841
7	青森県 大間町	8,075
8	沖縄県 渡嘉敷村	8,670
9	福島県 檜枝岐村	9,066
10	北海道 置戸町	9,517

注) 行政区を含む市区町村単位での順位である。
平成27年度(2015年度)以前の「医療費の地域差分析」における市町村別(行政区を含まない)の値とは単純に比較できない。以下同じ。

図表S1-16 市区町村別地域差指数

地域差指数	市区町村数	構成割合
1.25 以上	58	3.1%
1.15 以上 1.25 未満	171	9.0%
1.05 以上 1.15 未満	289	15.2%
0.95 以上 1.05 未満	425	22.4%
0.85 以上 0.95 未満	595	31.4%
0.85 未満	358	18.9%
合計	1896	100.0%

地域差指数の高い市区町村

計

順位	市区町村名	地域差指数
1	東京都 青ヶ島村	1.713
2	北海道 雨竜町	1.420
3	北海道 壮瞥町	1.414
4	高知県 土佐市	1.407
5	長崎県 長崎市	1.390
6	北海道 札幌市手稲区	1.383
7	北海道 赤井川村	1.378
8	北海道 置戸町	1.370
9	高知県 芸西村	1.369
10	大阪府 大阪市此花区	1.353

計
最大/最小 3.4倍
変動係数 0.15

地域差指数の低い市区町村

計

順位	市区町村名	地域差指数
1	山形県 大蔵村	0.510
2	東京都 御蔵島村	0.572
3	長野県 大鹿村	0.585
4	岩手県 田野畑村	0.604
5	新潟県 湯沢町	0.613
6	岩手県 九戸村	0.623
7	東京都 新島村	0.627
8	岩手県 軽米町	0.633
9	新潟県 津南町	0.639
10	福島県 檜枝岐村	0.644

入院

順位	市区町村名	地域差指数
1	北海道 壮瞥町	1.990
2	鹿児島県 三島村	1.937
3	北海道 赤井川村	1.893
4	北海道 雨竜町	1.884
5	北海道 占冠村	1.864
6	北海道 置戸町	1.833
7	高知県 土佐市	1.764
8	東京都 青ヶ島村	1.757
9	沖縄県 伊是名村	1.724
10	北海道 札幌市手稲区	1.712

入院
最大/最小 5.8倍
変動係数 0.23

入院

順位	市区町村名	地域差指数
1	山形県 大蔵村	0.341
2	秋田県 東成瀬村	0.510
3	岩手県 普代村	0.517
4	岩手県 平泉町	0.524
5	東京都 御蔵島村	0.524
6	岩手県 田野畑村	0.530
7	長野県 大鹿村	0.533
8	岩手県 野田村	0.542
9	青森県 東通村	0.543
10	長野県 大桑村	0.546

入院外

順位	市区町村名	地域差指数
1	東京都 青ヶ島村	1.794
2	大阪府 大阪市天王寺区	1.370
3	山梨県 早川町	1.362
4	大阪府 大阪市阿倍野区	1.320
5	広島県 広島市南区	1.311
6	大阪府 大阪市福島区	1.304
7	大阪府 大阪市鶴見区	1.291
8	長崎県 時津町	1.286
9	高知県 田野町	1.281
10	広島県 広島市中区	1.268

入院外
最大/最小 5.4倍
変動係数 0.12

入院外

順位	市区町村名	地域差指数
1	鹿児島県 十島村	0.334
2	鹿児島県 三島村	0.440
3	沖縄県 渡嘉敷村	0.497
4	長野県 天龍村	0.527
5	沖縄県 伊平屋村	0.534
6	山梨県 小菅村	0.562
7	沖縄県 多良間村	0.572
8	沖縄県 伊是名村	0.582
9	沖縄県 北大東村	0.596
10	新潟県 湯沢町	0.597

歯科

順位	市区町村名	地域差指数
1	大阪府 大阪市福島区	1.901
2	東京都 檜原村	1.863
3	大阪府 大阪市北区	1.846
4	大阪府 大阪市都島区	1.777
5	大阪府 大阪市天王寺区	1.764
6	大阪府 大阪市東住吉区	1.724
7	大阪府 大阪市阿倍野区	1.699
8	大阪府 大阪市東成区	1.683
9	広島県 広島市西区	1.668
10	東京都 日の出町	1.658

歯科
最大/最小 19.7倍
変動係数 0.31

歯科

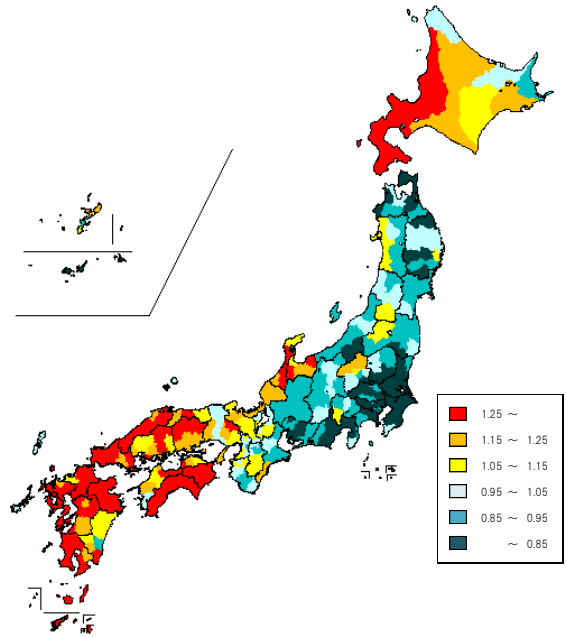
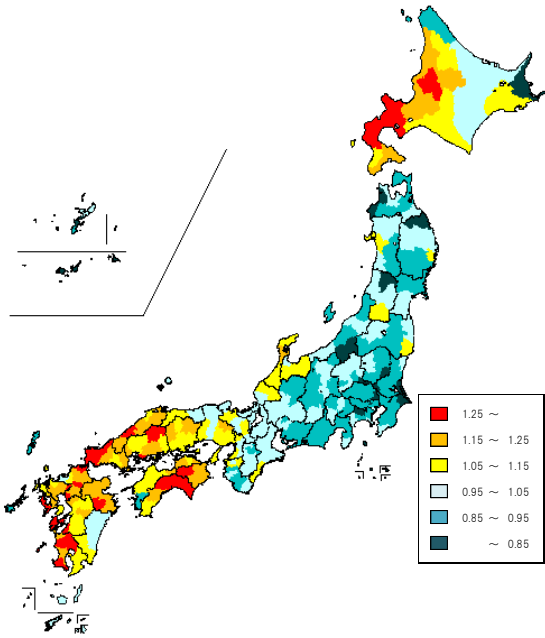
順位	市区町村名	地域差指数
1	東京都 御蔵島村	0.097
2	東京都 青ヶ島村	0.099
3	東京都 利島村	0.145
4	北海道 滝上町	0.222
5	青森県 風間浦村	0.224
6	長野県 栗木村	0.237
7	青森県 大間町	0.237
8	沖縄県 渡嘉敷村	0.269
9	福島県 檜枝岐村	0.274
10	北海道 置戸町	0.287

(3) 市町村国民健康保険＋後期高齢者医療制度

図表S1-17 二次医療圏別医療費マップ（対全国比（1人当たり実績医療費））

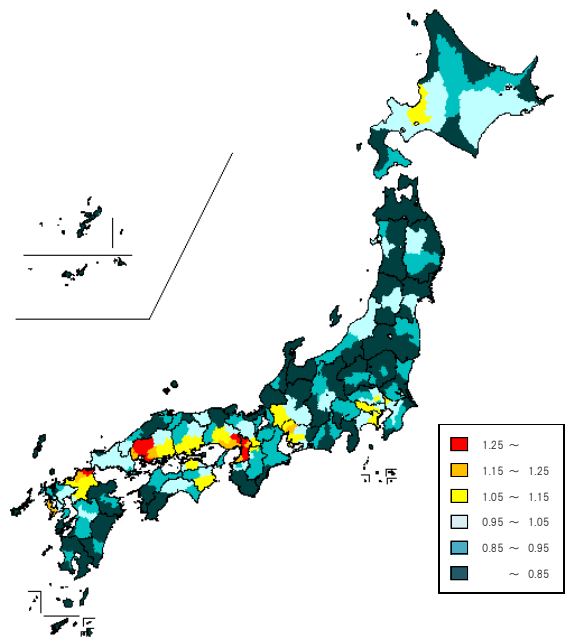
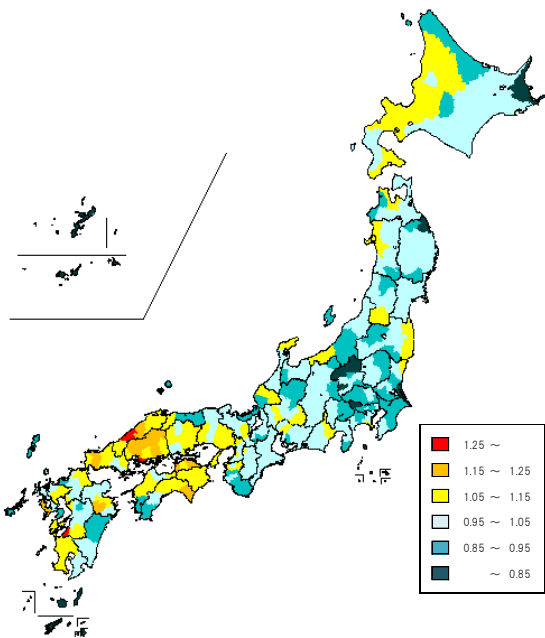
<診療種別計>

<入院>



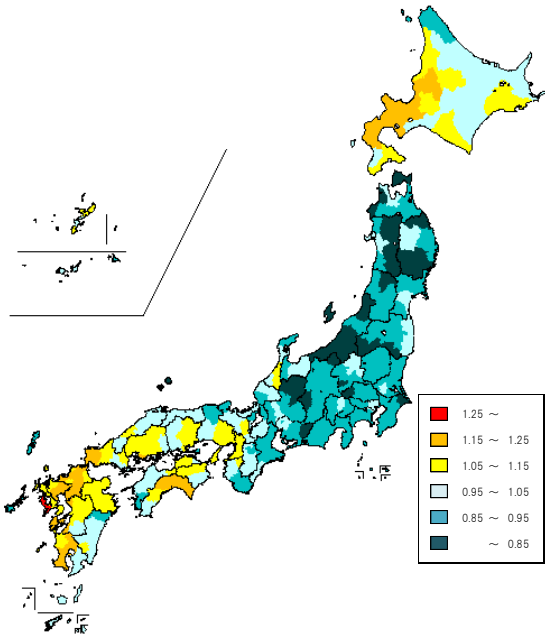
<入院外>

<歯科>

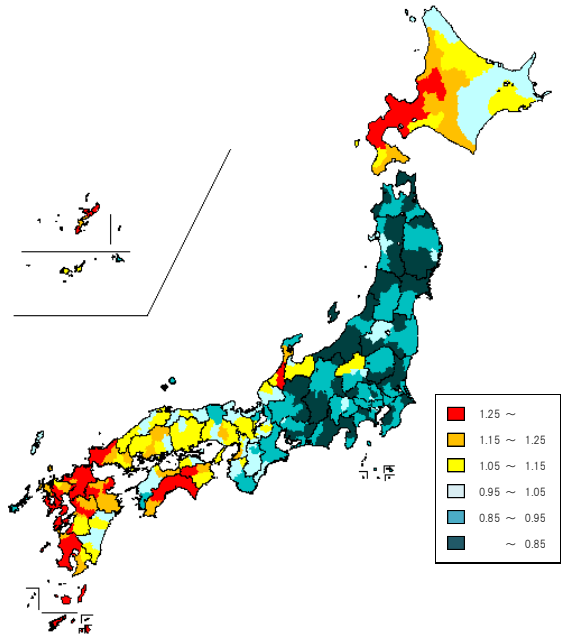


図表S1-18 二次医療圏別医療費マップ（地域差指数（1人当たり年齢調整後医療費））

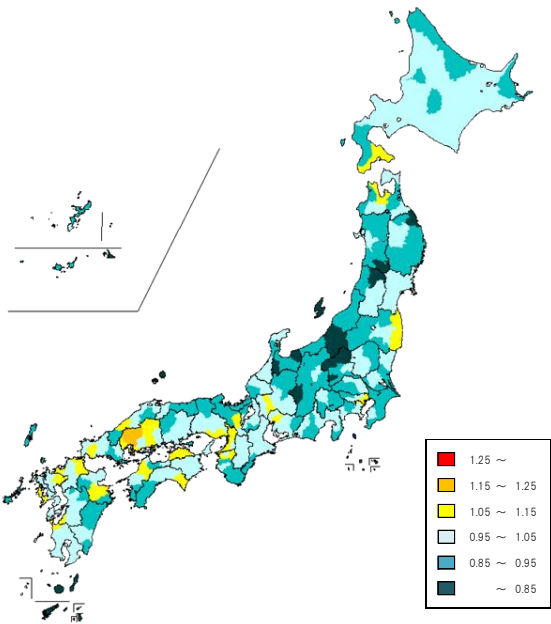
<診療種別計>



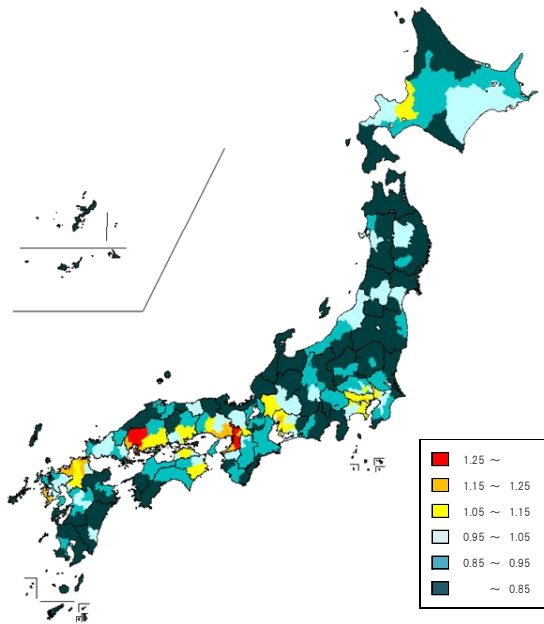
<入院>



<入院外>



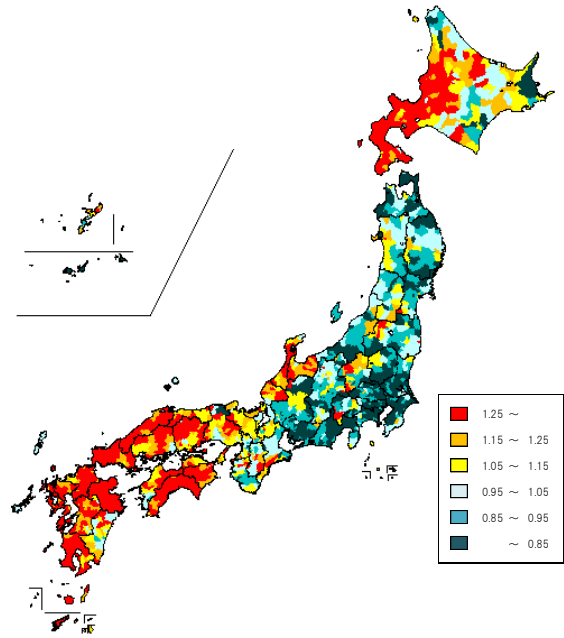
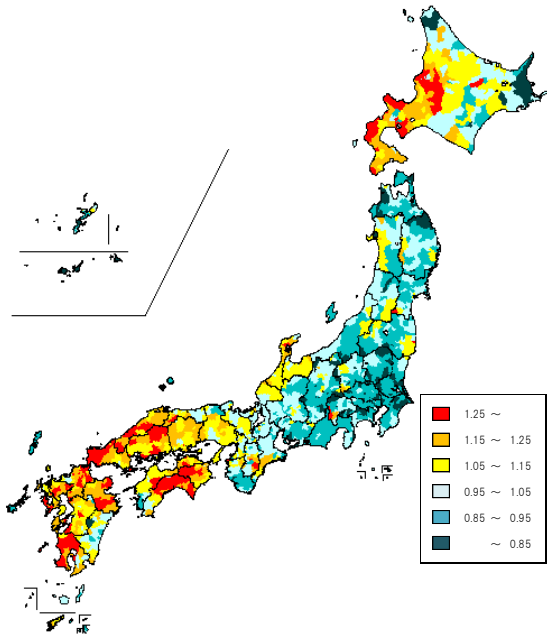
<歯科>



図表S1-19 市区町村別医療費マップ（対全国比（1人あたり実績医療費））

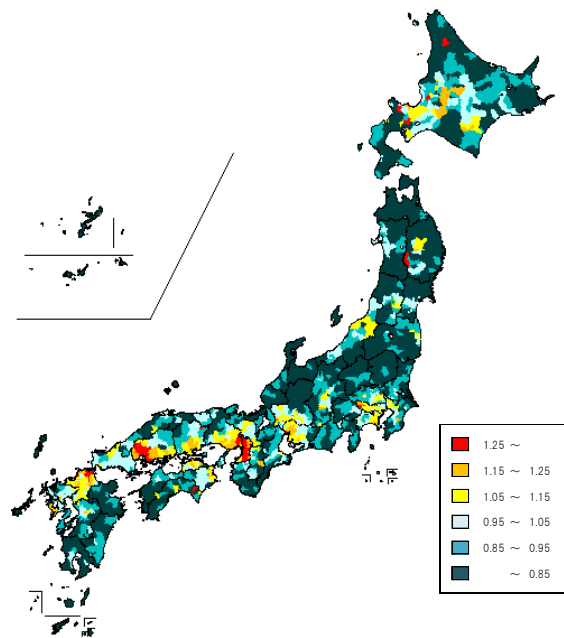
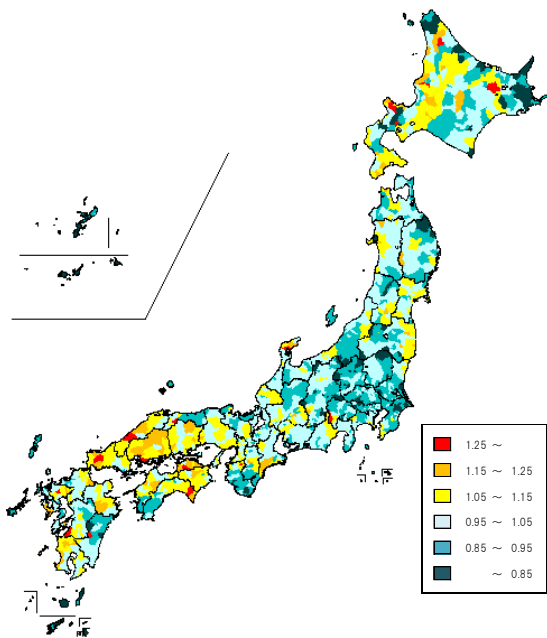
<診療種別計>

<入院>



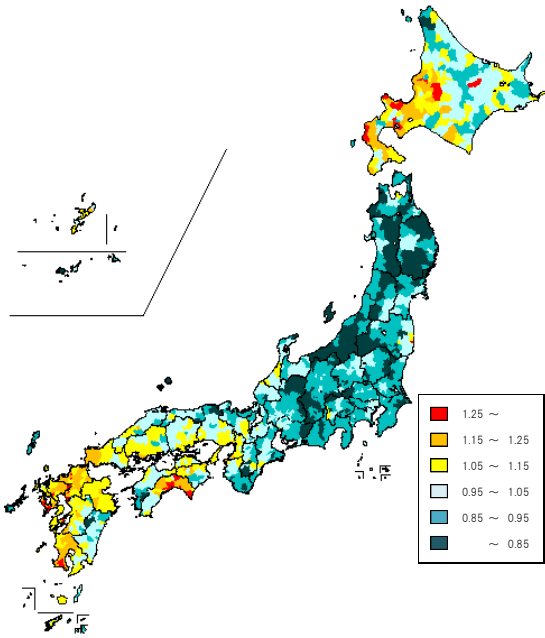
<入院外>

<歯科>

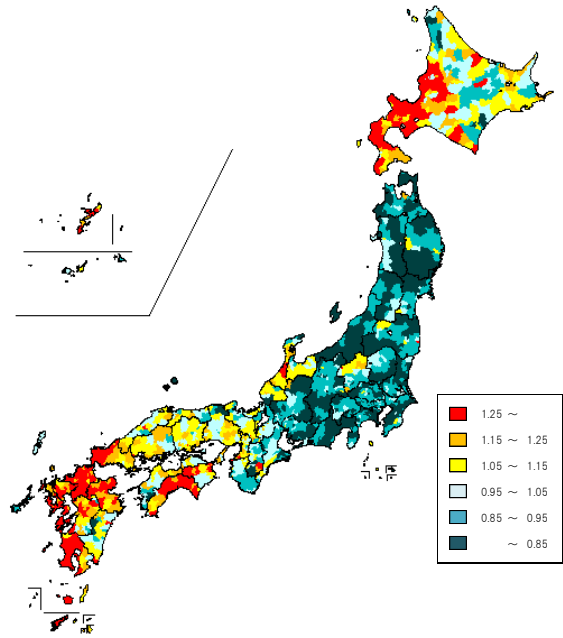


図表S1-20 市区町村別医療費マップ（地域差指数（1人当たり年齢調整後医療費））

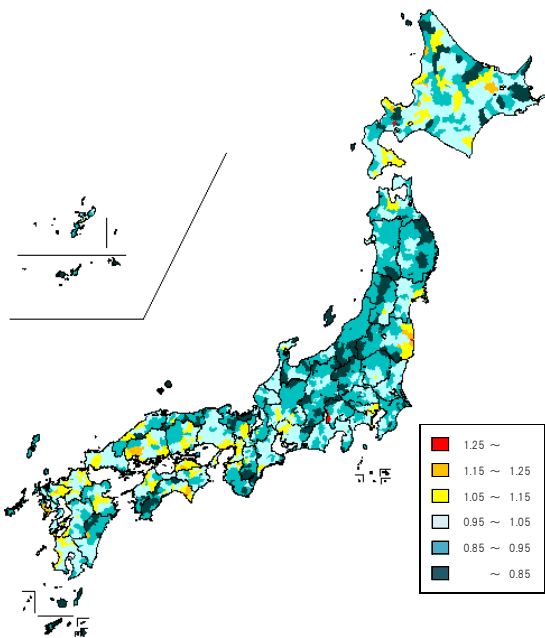
<診療種別計>



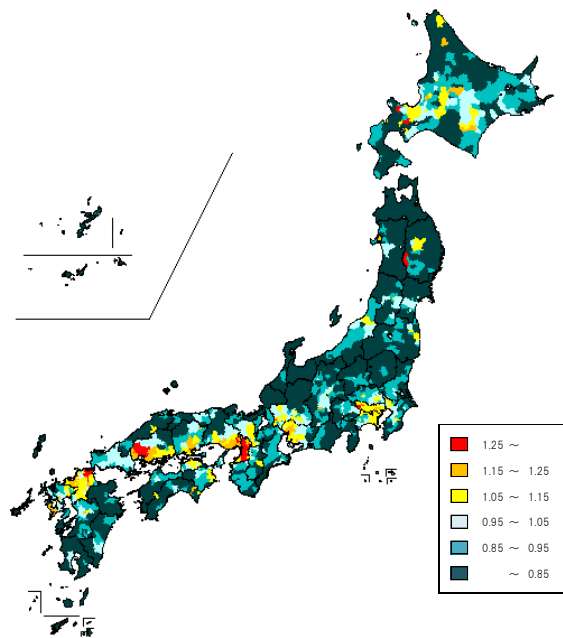
<入院>



<入院外>



<歯科>



図表S1-21 二次医療圏別1人あたり実績医療費

対全国比			二次医療圏数	構成割合
1.25 以上			26	7.6%
1.15 以上	1.25 未満		47	13.7%
1.05 以上	1.15 未満		67	19.5%
0.95 以上	1.05 未満		89	25.9%
0.85 以上	0.95 未満		95	27.6%
	0.85 未満		20	5.8%
合計			344	100.0%

一人あたり実績医療費の高い二次医療圏

一人あたり実績医療費の低い二次医療圏

計
全国平均 564,527円
最大/最小 1.9倍
変動係数 0.13

順位	二次医療圏名		一人あたり 実績医療費 (円)
1	熊本県	芦北	795,218
2	北海道	中空知	787,305
3	北海道	西胆振	777,613
4	徳島県	西部	764,809
5	山口県	長門	762,658
6	北海道	後志	760,871
7	長崎県	長崎	757,964
8	広島県	呉	754,116
9	大分県	豊肥	750,858
10	広島県	備北	750,314

順位	二次医療圏名		一人あたり 実績医療費 (円)
1	沖縄県	八重山	412,553
2	沖縄県	宮古	426,431
3	沖縄県	中部	446,515
4	埼玉県	南部	450,166
5	岩手県	久慈	452,908
6	青森県	西北五地域	453,886
7	茨城県	鹿行	457,150
8	茨城県	古河・坂東	462,126
9	東京都	区西部	463,820
10	神奈川県	県央	465,230

入院
全国平均 257,901円
最大/最小 2.5倍
変動係数 0.22

順位	二次医療圏名		一人あたり 実績医療費 (円)
1	北海道	中空知	453,508
2	北海道	西胆振	448,573
3	鹿児島県	南薩	429,417
4	高知県	中央	426,024
5	北海道	北渡島檜山	423,485
6	徳島県	西部	421,504
7	熊本県	芦北	419,057
8	北海道	後志	417,626
9	北海道	北空知	415,563
10	山口県	長門	413,738

順位	二次医療圏名		一人あたり 実績医療費 (円)
1	青森県	西北五地域	181,086
2	埼玉県	南部	185,697
3	神奈川県	県央	190,070
4	栃木県	県南	190,256
5	愛知県	西三河南部東	190,490
6	東京都	区西部	192,667
7	埼玉県	さいたま	192,702
8	神奈川県	相模原	193,371
9	茨城県	古河・坂東	194,716
10	千葉県	千葉	195,324

入院外
全国平均 278,291円
最大/最小 1.9倍
変動係数 0.09

順位	二次医療圏名		一人あたり 実績医療費 (円)
1	熊本県	芦北	355,046
2	広島県	呉	354,516
3	島根県	浜田	350,566
4	広島県	備北	337,208
5	大分県	豊肥	335,379
6	山口県	宇部・小野田	334,411
7	香川県	大川	329,545
8	広島県	広島	328,851
9	山口県	長門	328,646
10	高知県	安芸	327,888

順位	二次医療圏名		一人あたり 実績医療費 (円)
1	沖縄県	八重山	191,014
2	沖縄県	中部	192,611
3	沖縄県	宮古	195,505
4	鹿児島県	奄美	208,860
5	東京都	島しょ	214,384
6	鹿児島県	熊毛	215,971
7	北海道	根室	218,865
8	沖縄県	南部	222,033
9	沖縄県	北部	225,451
10	群馬県	吾妻	231,548

歯科
全国平均 28,334円
最大/最小 2.6倍
変動係数 0.17

順位	二次医療圏名		一人あたり 実績医療費 (円)
1	大阪府	豊能	39,168
2	大阪府	堺市	38,975
3	大阪府	中河内	38,094
4	広島県	呉	37,618
5	広島県	広島	37,335
6	大阪府	南河内	37,171
7	大阪府	大阪市	37,038
8	大阪府	三島	36,062
9	福岡県	北九州	35,853
10	兵庫県	阪神北	35,480

順位	二次医療圏名		一人あたり 実績医療費 (円)
1	沖縄県	八重山	15,093
2	青森県	下北地域	16,124
3	石川県	能登北部	17,015
4	鹿児島県	熊毛	17,083
5	青森県	西北五地域	17,637
6	長崎県	五島	18,337
7	沖縄県	宮古	18,609
8	長崎県	対馬	18,633
9	沖縄県	中部	18,680
10	岩手県	二戸	18,797

図表S1-22 二次医療圏別地域差指数

地域差指数	二次医療圏数	構成割合
1.25 以上	1	0.3%
1.15 以上 1.25 未満	31	9.0%
1.05 以上 1.15 未満	69	20.1%
0.95 以上 1.05 未満	96	27.9%
0.85 以上 0.95 未満	117	34.0%
0.85 未満	30	8.7%
合計	344	100.0%

地域差指数の高い二次医療圏

計

順位	二次医療圏名	地域差指数
1	長崎県 長崎	1.292
2	高知県 中央	1.243
3	北海道 西胆振	1.235
4	佐賀県 東部	1.231
5	高知県 安芸	1.227
6	熊本県 芦北	1.227
7	北海道 後志	1.225
8	福岡県 有明	1.221
9	福岡県 北九州	1.220
10	福岡県 朝倉	1.220

計
最大/最小 1.7倍
変動係数 0.11

地域差指数の低い二次医療圏

計

順位	二次医療圏名	地域差指数
1	新潟県 魚沼	0.759
2	長野県 木曾	0.767
3	新潟県 佐渡	0.775
4	福島県 南会津	0.776
5	岩手県 二戸	0.776
6	山形県 最上	0.777
7	岩手県 久慈	0.781
8	岩手県 両磐	0.781
9	秋田県 湯沢・雄勝	0.798
10	青森県 西北五地域	0.807

入院

順位	二次医療圏名	地域差指数
1	北海道 西胆振	1.542
2	北海道 北渡島檜山	1.517
3	高知県 中央	1.516
4	北海道 中空知	1.504
5	鹿児島県 南薩	1.485
6	長崎県 長崎	1.462
7	福岡県 朝倉	1.450
8	北海道 後志	1.445
9	福岡県 有明	1.438
10	鹿児島県 始良・伊佐	1.427

入院
最大/最小 2.2倍
変動係数 0.19

入院

順位	二次医療圏名	地域差指数
1	青森県 西北五地域	0.703
2	長野県 木曾	0.704
3	岩手県 二戸	0.707
4	福島県 南会津	0.710
5	岩手県 両磐	0.711
6	新潟県 魚沼	0.715
7	岩手県 岩手中部	0.730
8	愛知県 東三河北部	0.731
9	新潟県 佐渡	0.734
10	新潟県 上越	0.735

入院外

順位	二次医療圏名	地域差指数
1	広島県 広島	1.162
2	大阪府 大阪市	1.145
3	長崎県 長崎	1.143
4	熊本県 芦北	1.141
5	高知県 安芸	1.132
6	広島県 呉	1.125
7	兵庫県 阪神南	1.123
8	佐賀県 中部	1.120
9	香川県 高松	1.115
10	佐賀県 東部	1.101

入院外
最大/最小 1.5倍
変動係数 0.07

入院外

順位	二次医療圏名	地域差指数
1	鹿児島県 熊毛	0.770
2	鹿児島県 奄美	0.781
3	山形県 最上	0.798
4	群馬県 富岡	0.798
5	沖縄県 宮古	0.803
6	群馬県 吾妻	0.804
7	新潟県 魚沼	0.809
8	東京都 島しょ	0.809
9	新潟県 佐渡	0.818
10	岩手県 久慈	0.822

歯科

順位	二次医療圏名	地域差指数
1	大阪府 大阪市	1.386
2	大阪府 豊能	1.379
3	大阪府 堺市	1.372
4	大阪府 中河内	1.361
5	大阪府 南河内	1.304
6	広島県 広島	1.301
7	大阪府 三島	1.254
8	福岡県 北九州	1.249
9	大阪府 北河内	1.243
10	広島県 呉	1.238

歯科
最大/最小 2.5倍
変動係数 0.18

歯科

順位	二次医療圏名	地域差指数
1	青森県 下北地域	0.562
2	石川県 能登北部	0.564
3	鹿児島県 熊毛	0.606
4	沖縄県 八重山	0.620
5	青森県 西北五地域	0.627
6	長崎県 五島	0.638
7	石川県 能登中部	0.640
8	静岡県 賀茂	0.645
9	岩手県 二戸	0.647
10	福井県 奥越	0.648

図表S1-23 市区町村別1人あたり実績医療費

対全国比				市区町村数	構成割合
1.25	以上			162	8.5%
1.15	以上	1.25	未満	230	12.1%
1.05	以上	1.15	未満	356	18.8%
0.95	以上	1.05	未満	464	24.5%
0.85	以上	0.95	未満	505	26.6%
		0.85	未満	179	9.4%
合計				1896	100.0%

一人あたり実績医療費の高い市区町村

計

順位	市区町村名	一人あたり実績医療費(円)
1	北海道 雨竜町	933,209
2	高知県 大豊町	899,283
3	北海道 積丹町	888,860
4	北海道 壮瞥町	860,364
5	島根県 川本町	856,923
6	高知県 仁淀川町	848,828
7	北海道 赤平市	846,002
8	北海道 芦別市	838,557
9	高知県 馬路村	828,740
10	北海道 小樽市	827,302

計
全国平均 564,527円
最大/最小 3.3倍
変動係数 0.15

一人あたり実績医療費の低い市区町村

計

順位	市区町村名	一人あたり実績医療費(円)
1	東京都 小笠原村	279,466
2	東京都 御蔵島村	288,997
3	長野県 川上村	311,437
4	沖縄県 竹富町	346,567
5	長野県 南牧村	350,518
6	沖縄県 多良間村	365,102
7	沖縄県 座間味村	376,116
8	秋田県 大潟村	376,994
9	北海道 別海町	379,555
10	群馬県 大泉町	383,263

入院

順位	市区町村名	一人あたり実績医療費(円)
1	高知県 大豊町	608,071
2	北海道 壮瞥町	562,770
3	北海道 雨竜町	551,687
4	高知県 仁淀川町	545,946
5	北海道 積丹町	531,403
6	北海道 赤平市	517,060
7	鹿児島県 三島村	510,446
8	北海道 上砂川町	508,482
9	北海道 芦別市	507,927
10	島根県 川本町	493,639

入院
全国平均 257,901円
最大/最小 3.3倍
変動係数 0.24

入院

順位	市区町村名	一人あたり実績医療費(円)
1	東京都 御蔵島村	119,733
2	秋田県 大潟村	131,417
3	東京都 小笠原村	140,512
4	長野県 川上村	144,002
5	長野県 南牧村	152,443
6	群馬県 大泉町	154,332
7	青森県 鶴田町	160,744
8	愛知県 飛島村	161,819
9	北海道 更別村	164,552
10	愛知県 田原市	164,640

入院外

順位	市区町村名	一人あたり実績医療費(円)
1	山梨県 早川町	428,019
2	高知県 馬路村	393,899
3	宮崎県 西米良村	383,407
4	高知県 奈半利町	382,263
5	広島県 大崎上島町	373,265
6	高知県 北川村	369,301
7	北海道 真狩村	369,027
8	香川県 まんのう町	368,234
9	香川県 琴平町	364,700
10	高知県 田野町	364,326

入院外
全国平均 278,291円
最大/最小 3.5倍
変動係数 0.12

入院外

順位	市区町村名	一人あたり実績医療費(円)
1	東京都 小笠原村	121,355
2	沖縄県 南大東村	135,205
3	沖縄県 竹富町	135,375
4	沖縄県 渡嘉敷村	138,026
5	沖縄県 伊是名村	140,102
6	沖縄県 座間味村	140,490
7	沖縄県 多良間村	140,982
8	長野県 川上村	150,444
9	沖縄県 与那国町	153,966
10	沖縄県 伊平屋村	155,247

歯科

順位	市区町村名	一人あたり実績医療費(円)
1	広島県 安芸太田町	44,144
2	福岡県 北九州市戸畑区	41,298
3	大阪府 大阪市生野区	41,298
4	大阪府 豊能町	41,241
5	大阪府 大阪市東住吉区	41,153
6	大阪府 堺市東区	41,149
7	大阪府 堺市南区	40,943
8	広島県 坂町	40,807
9	北海道 喜茂別町	40,806
10	福岡県 北九州市若松区	40,352

歯科
全国平均 28,334円
最大/最小 4.1倍
変動係数 0.21

歯科

順位	市区町村名	一人あたり実績医療費(円)
1	青森県 風間浦村	10,886
2	青森県 大間町	11,012
3	青森県 佐井村	11,876
4	東京都 利島村	12,027
5	北海道 占冠村	12,505
6	沖縄県 久米島町	12,851
7	沖縄県 伊平屋村	13,102
8	沖縄県 与那国町	13,123
9	青森県 西目屋村	13,903
10	青森県 中泊町	13,958

注) 行政区を含む市区町村単位での順位である。
平成27年度(2015年度)以前の「医療費の地域差分析」における市町村別(行政区を含まない)の値とは単純に比較できない。以下同じ。

図表S1-24 市区町村別地域差指数

地域差指数	市区町村数	構成割合
1.25 以上	41	2.2%
1.15 以上 1.25 未満	176	9.3%
1.05 以上 1.15 未満	331	17.5%
0.95 以上 1.05 未満	495	26.1%
0.85 以上 0.95 未満	638	33.6%
0.85 未満	215	11.3%
合計	1896	100.0%

地域差指数の高い市区町村

計

順位	市区町村名	地域差指数
1	北海道 雨竜町	1.459
2	北海道 壮瞥町	1.440
3	北海道 積丹町	1.371
4	高知県 奈半利町	1.345
5	高知県 芸西村	1.344
6	高知県 土佐市	1.326
7	長崎市 長崎市	1.320
8	大阪府 大阪市此花区	1.303
9	鹿児島県 三島村	1.303
10	北海道 札幌市手稲区	1.300

地域差指数の低い市区町村

計

順位	市区町村名	地域差指数
1	長野県 王滝村	0.652
2	長野県 大鹿村	0.655
3	新潟県 津南町	0.673
4	山形県 大蔵村	0.676
5	東京都 御蔵島村	0.684
6	長野県 売木村	0.686
7	福島県 檜枝岐村	0.686
8	新潟県 湯沢町	0.688
9	岩手県 九戸村	0.703
10	千葉県 東庄町	0.713

計
最大/最小 2.2倍
変動係数 0.12

入院

順位	市区町村名	地域差指数
1	鹿児島県 三島村	2.056
2	北海道 壮瞥町	2.022
3	北海道 雨竜町	1.815
4	北海道 赤井川村	1.774
5	高知県 大豊町	1.754
6	北海道 積丹町	1.747
7	沖縄県 伊是名村	1.645
8	北海道 赤平市	1.637
9	北海道 置戸町	1.630
10	高知県 土佐市	1.627

入院

順位	市区町村名	地域差指数
1	長野県 王滝村	0.580
2	福島県 昭和村	0.592
3	長野県 大鹿村	0.604
4	長野県 売木村	0.611
5	長野県 大蔵村	0.616
6	山形県 大蔵村	0.620
7	愛知県 飛島村	0.623
8	青森県 六戸町	0.626
9	長野県 上松町	0.629
10	岩手県 平泉町	0.633

入院
最大/最小 3.5倍
変動係数 0.21

入院外

順位	市区町村名	地域差指数
1	山梨県 早川町	1.308
2	高知県 奈半利町	1.297
3	東京都 青ヶ島村	1.293
4	北海道 真狩村	1.274
5	福島県 富岡町	1.258
6	広島県 広島市南区	1.249
7	北海道 新篠津村	1.248
8	広島県 広島市中区	1.233
9	福島県 広野町	1.221
10	高知県 田野町	1.221

入院外

順位	市区町村名	地域差指数
1	沖縄県 伊是名村	0.530
2	沖縄県 多良間村	0.565
3	沖縄県 波嘉敷村	0.584
4	沖縄県 南大東村	0.587
5	鹿児島県 与論町	0.604
6	沖縄県 伊平屋村	0.616
7	鹿児島県 三島村	0.621
8	長野県 天龍村	0.630
9	東京都 檜原村	0.637
10	宮崎県 椎葉村	0.638

入院外
最大/最小 2.5倍
変動係数 0.10

歯科

順位	市区町村名	地域差指数
1	大阪府 大阪市北区	1.575
2	大阪府 大阪市福島区	1.516
3	大阪府 大阪市都島区	1.504
4	大阪府 大阪市東住吉区	1.503
5	大阪府 大阪市生野区	1.497
6	大阪府 大阪市東成区	1.462
7	広島県 安芸太田町	1.455
8	大阪府 大阪市平野区	1.440
9	大阪府 大阪市中央区	1.439
10	大阪府 大阪市西区	1.433

歯科

順位	市区町村名	地域差指数
1	青森県 風間浦村	0.372
2	青森県 佐井村	0.414
3	青森県 大間町	0.415
4	東京都 利島村	0.450
5	長野県 売木村	0.468
6	北海道 占冠村	0.481
7	奈良県 下北山村	0.484
8	青森県 西目屋村	0.486
9	石川県 珠洲市	0.488
10	青森県 中泊町	0.491

歯科
最大/最小 4.2倍
変動係数 0.22