

参考1 二次医療圏別・市区町村別の地域差

- 市町村国民健康保険及び後期高齢者医療制度について、二次医療圏別及び市区町村別に地域差指数を算出した。
- 二次医療圏別及び市区町村別の地域差指数の算出に用いた計算式は、都道府県別の地域差指数の算出に用いた計算式とは異なり、以下の計算式（間接法という）を用いている※1。

p_i	: 当該地域の年齢階級 i の加入者数
p	: 当該地域の加入者数
a_j	: 当該地域の診療種別 j の医療費
a	: 当該地域の医療費
A_{ij}	: 全国の年齢階級 i 、診療種別 j の1人当たり医療費

とすると、
当該地域の地域差指数は次式で計算される。

$$\begin{aligned} & \text{(地域差指数)} \\ &= \frac{\text{(当該地域の1人当たり医療費)}}{\text{(仮に当該地域の年齢階級別1人当たり医療費が全国平均と同じだとした場合の1人当たり医療費)}} \\ &= \frac{a/p}{(\sum_{i,j} p_i \cdot A_{ij})/p} \end{aligned}$$

また、地域差指数の全国平均からのかい離（地域差指数－1）に対する診療種別 j の寄与度は以下のとおり※2。

$$\begin{aligned} & \text{(診療種別 } j \text{ の寄与度)} \\ &= \frac{a_j/p - \sum_i p_i \cdot A_{ij}/p}{(\sum_{i,j} p_i \cdot A_{ij})/p} \end{aligned}$$

※1 二次医療圏や市区町村には小規模地域が含まれており、小規模地域における年齢階級別1人当たり医療費は大きく変動する可能性がある。都道府県別の地域差分析に用いた「直接法」による年齢調整を小規模地域に適用した場合、こうした変動が地域差指数の算出結果に大きく影響する可能性がある。このため、二次医療圏別及び市区町村別の地域差分析においては、地域における年齢階級別1人当たり医療費を直接算出せずに計算することのできる「間接法」による年齢調整を採用している。

※2 本資料には掲載していないが、入院及び入院外の地域差指数に対しては、さらに疾病分類別の寄与度を同様の考え方で算出し、以下のURLに基礎データとして掲載している。

https://www.mhlw.go.jp/stf/seisakunitsuite/bunya/kenkou_iryuu/iryuuhoken/database/iryomap/index.html

<地域差分析に使用した基礎数値>

• 年齢階級別加入者数

市町村国民健康保険：

「平成28年度国民健康保険実態調査」の「保険者票編」による9月末現在の保険者別、年齢階級別被保険者数を使用し、保険者別の年齢計の被保険者数が、「平成28年度国民健康保険事業年報」における保険者別の年度平均被保険者数（3月～2月ベース）に一致するように補正したもの。ただし、保険者のうち、広域連合及び政令指定都市については、「平成29年1月1日現在住民基本台帳年齢階級別人口」（総務省自治行政局）に基づいて、さらに市区町村別に按分した。

後期高齢者医療制度：

「平成28年度後期高齢者医療事業年報」による都道府県別、年齢階級別被保険者数の3月から2月までの平均を、「平成28年度後期高齢者医療制度被保険者実態調査」（厚生労働省保険局）の特別集計値及び「平成29年1月1日現在住民基本台帳年齢階級別人口」に基づいて、市区町村別に按分したもの。

• 診療種別、疾病分類別医療費

市町村国民健康保険：

NDBから抽出した平成28年度分（平成28年4月～平成29年3月診療分）の全レセプトを対象とし、市町村国民健康保険加入者に係る医療費を、市区町村別、診療種別、疾病分類別（入院、入院外のみ）に集計し、保険者別、診療種別の医療費が「平成28年度国民健康保険事業年報」における保険者別、診療種別の医療費（平成28年3月～平成29年2月診療分の合計）と一致するように補正したもの。

後期高齢者医療制度：

NDBから抽出した平成28年度分（平成28年4月～平成29年3月診療分）の全レセプトを対象とし、後期高齢者医療制度加入者に係る医療費を、市区町村別、診療種別、疾病分類別（入院、入院外のみ）に集計し、都道府県別、診療種別の医療費が「平成28年度後期高齢者医療事業年報」における都道府県別、診療種別の医療費（平成28年3月～平成29年2月診療分の合計）と一致するように補正したもの。

<留意事項>

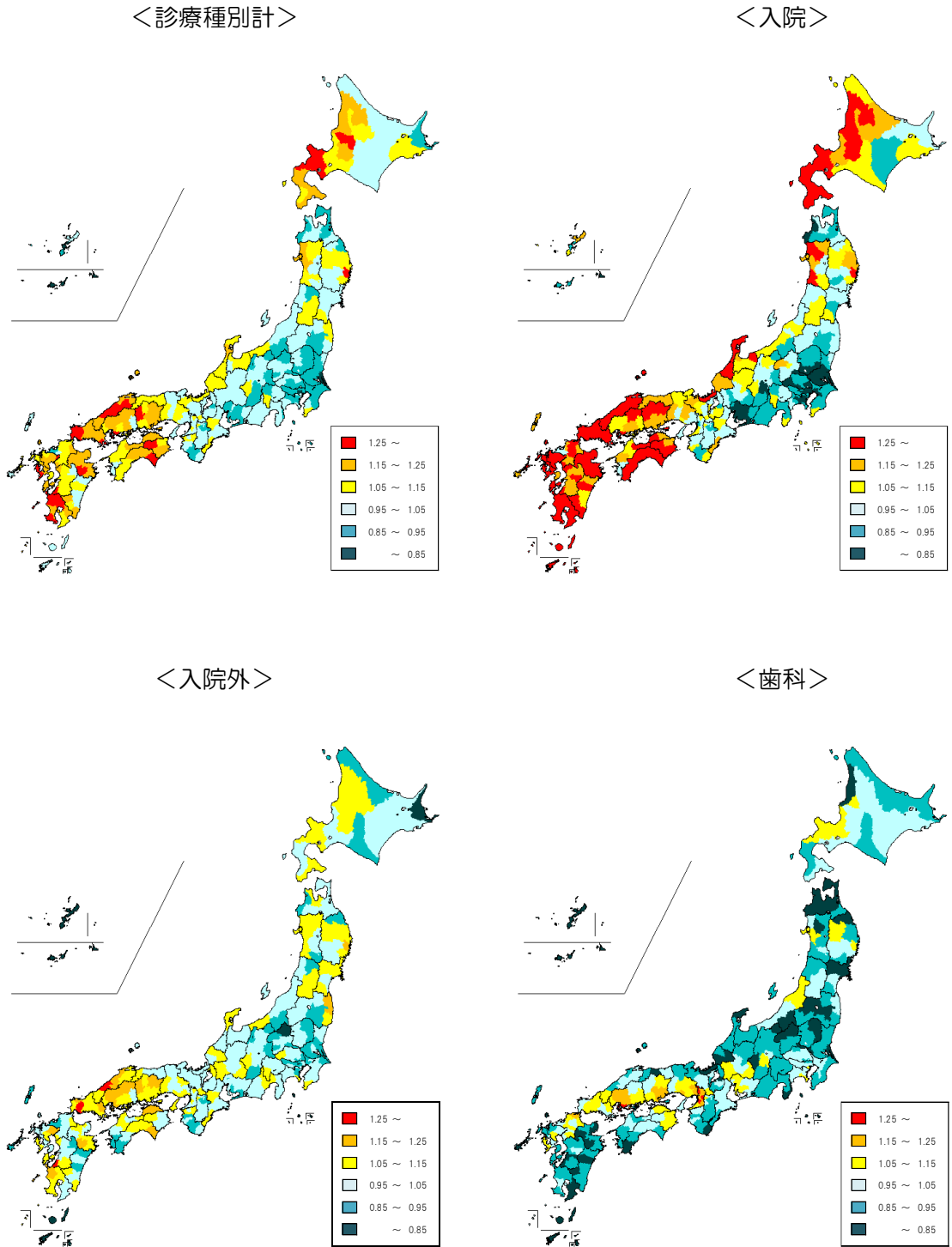
• 都道府県別の地域差分析における留意事項に加え、以下の点に留意が必要である。

- 後期高齢者医療制度については、「後期高齢者医療事業年報」では都道府県別の医療費までしか把握できないため、市区町村別の医療費は、NDBのレセプトデータを基にした推計値である。
- 以下の広域連合及び政令指定都市に含まれる市区町村については、各種事業年報及びNDBのレセプトデータから市区町村単位の医療費が把握できないため、所属する広域連合及び政令指定都市単位で算出した結果と同値としている。

最上地区広域連合（金山町、真室川町、鮭川村、戸沢村）
 浜松市（中区、東区、西区、南区、北区、浜北区、天竜区）
 岡山市（北区、中区、東区、南区）
 熊本市（中央区、東区、西区、南区、北区）

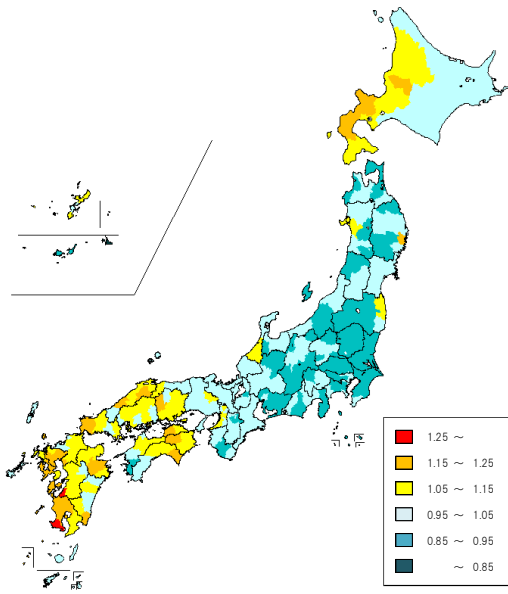
(1) 市町村国民健康保険

図表S1-1 二次医療圏別医療費マップ（対全国比（1人あたり実績医療費））

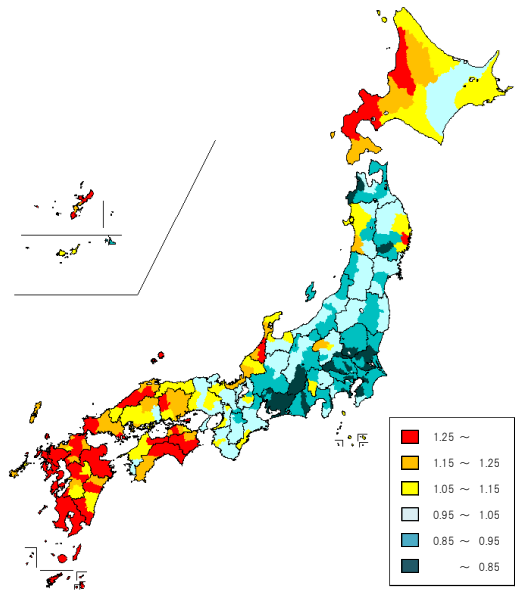


図表S1-2 二次医療圏別医療費マップ（地域差指数（1人当たり年齢調整後医療費））

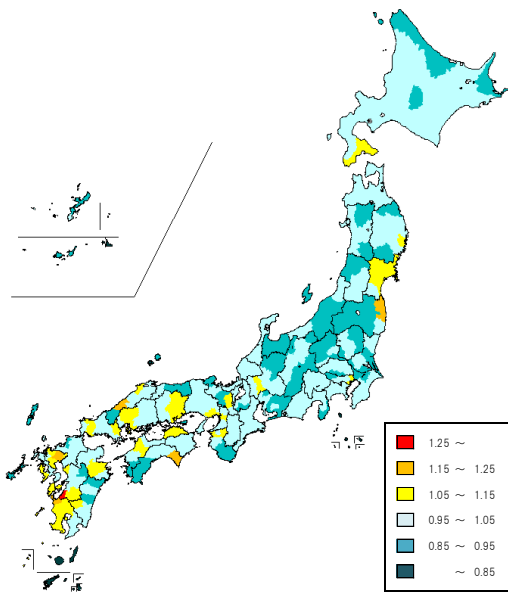
<診療種別計>



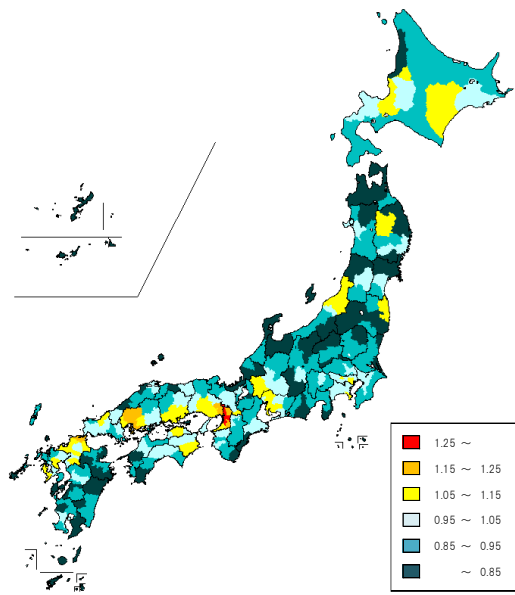
<入院>



<入院外>

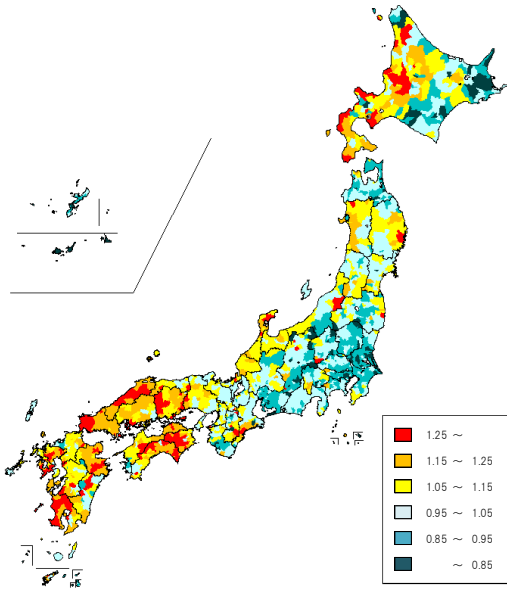


<歯科>

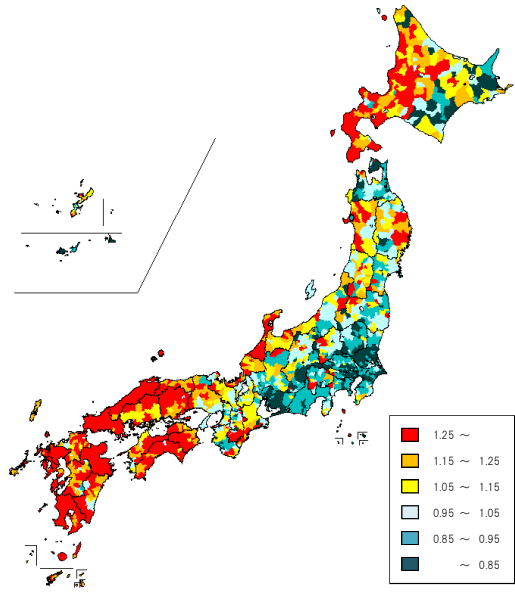


図表S1-3 市区町村別医療費マップ（対全国比（1人あたり実績医療費））

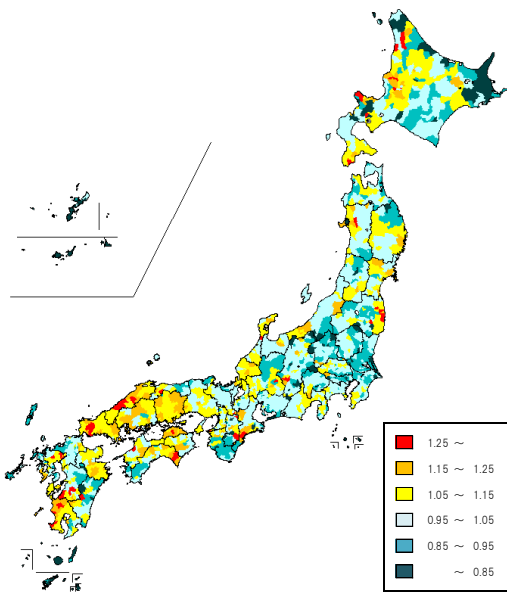
<診療種別計>



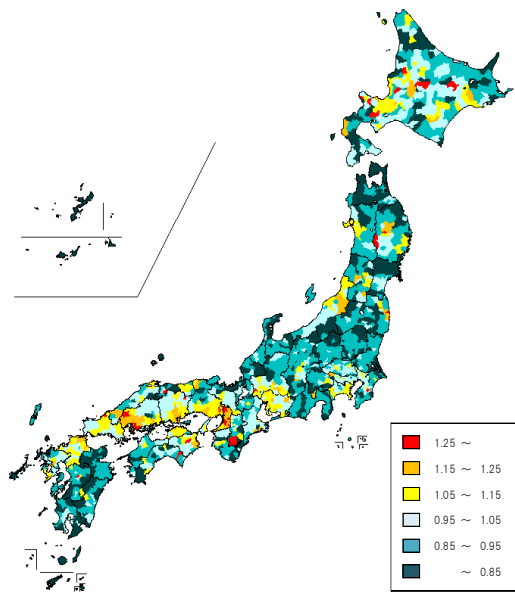
<入院>



<入院外>

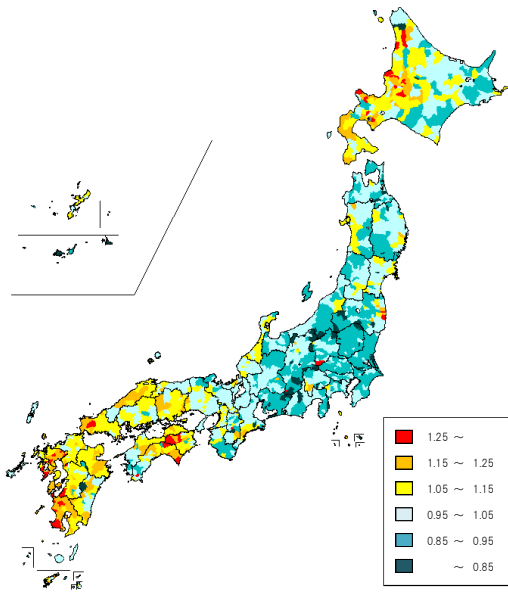


<歯科>

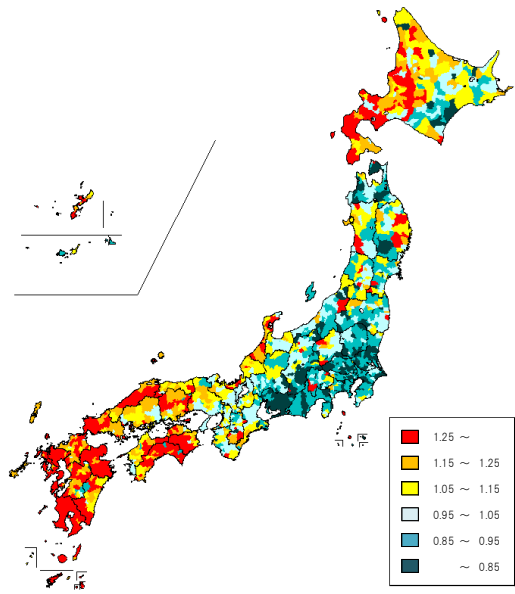


図表S1-4 市区町村別医療費マップ（地域差指数（1人当たり年齢調整後医療費））

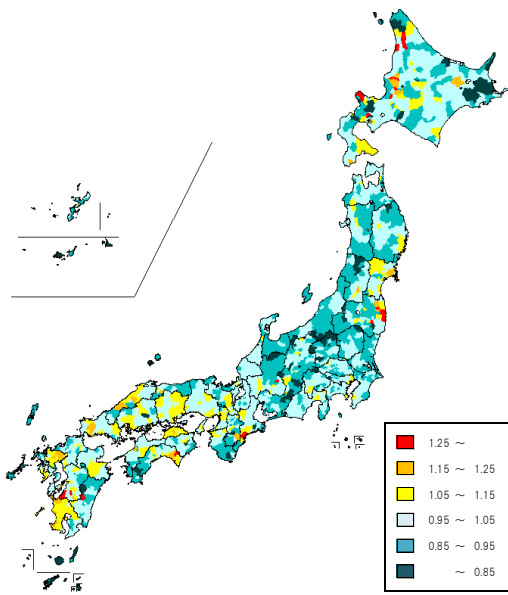
<診療種別計>



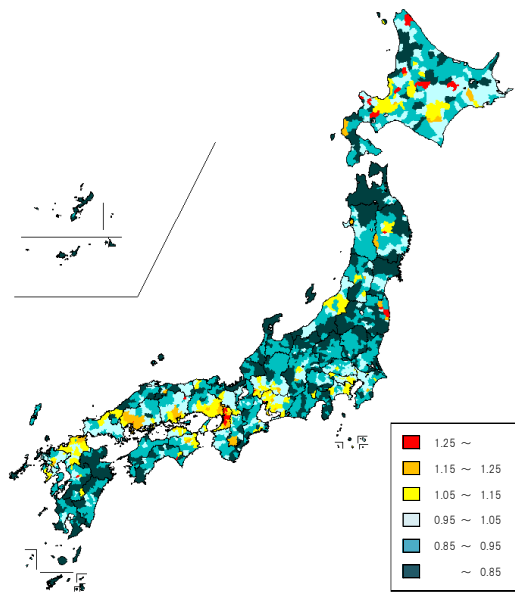
<入院>



<入院外>



<歯科>



図表S1-5 二次医療圏別1人あたり実績医療費

対全国比	二次医療圏数	構成割合
1.25 以上	23	6.7%
1.15 以上 1.25 未満	49	14.2%
1.05 以上 1.15 未満	79	23.0%
0.95 以上 1.05 未満	112	32.6%
0.85 以上 0.95 未満	73	21.2%
0.85 未満	8	2.3%
合計	344	100.0%

1人あたり実績医療費の高い二次医療圏

計

順位	二次医療圏名	1人あたり 実績医療費 (円)
1	熊本県 芦北	539,621
2	島根県 浜田	499,613
3	北海道 中空知	469,069
4	山口県 長門	467,757
5	徳島県 西部	467,514
6	岡山県 高梁・新見	462,258
7	山口県 宇部・小野田	461,086
8	島根県 雲南	454,392
9	鹿児島県 南薩	454,370
10	高知県 安芸	450,712

計
全国平均 346,503円
最大/最小 2.1倍
変動係数 0.12

1人あたり実績医療費の低い二次医療圏

計

順位	二次医療圏名	1人あたり 実績医療費 (円)
1	沖縄県 宮古	257,565
2	沖縄県 八重山	258,653
3	東京都 区西部	266,692
4	沖縄県 中部	277,558
5	東京都 区西南部	281,945
6	東京都 区中央部	284,476
7	埼玉県 南部	286,825
8	茨城県 鹿行	288,303
9	群馬県 伊勢崎	295,546
10	北海道 根室	296,228

入院

順位	二次医療圏名	1人あたり 実績医療費 (円)
1	熊本県 芦北	245,199
2	徳島県 西部	238,867
3	北海道 中空知	228,515
4	島根県 浜田	224,179
5	島根県 雲南	218,871
6	鹿児島県 南薩	216,859
7	山口県 長門	216,294
8	岡山県 高梁・新見	214,245
9	北海道 西胆振	209,606
10	北海道 北渡島檜山	207,066

入院
全国平均 133,409円
最大/最小 2.8倍
変動係数 0.20

入院

順位	二次医療圏名	1人あたり 実績医療費 (円)
1	東京都 区西部	88,087
2	東京都 区西南部	92,157
3	東京都 区中央部	94,261
4	愛知県 西三河南部西	95,773
5	愛知県 西三河南部東	96,778
6	埼玉県 南部	102,278
7	愛知県 尾張中部	102,743
8	茨城県 筑西・下妻	104,806
9	東京都 北多摩南部	105,712
10	東京都 区西北部	105,916

入院外

順位	二次医療圏名	1人あたり 実績医療費 (円)
1	熊本県 芦北	275,731
2	島根県 浜田	252,343
3	山口県 宇部・小野田	235,811
4	広島県 呉	230,007
5	鹿児島県 川薩	227,744
6	高知県 安芸	227,604
7	山口県 長門	227,244
8	香川県 三豊	226,594
9	鹿児島県 出水	225,458
10	島根県 大田	223,586

入院外
全国平均 188,311円
最大/最小 2.1倍
変動係数 0.09

入院外

順位	二次医療圏名	1人あたり 実績医療費 (円)
1	沖縄県 八重山	130,645
2	沖縄県 宮古	133,017
3	沖縄県 中部	135,635
4	鹿児島県 奄美	139,766
5	北海道 根室	147,005
6	鹿児島県 熊毛	148,209
7	沖縄県 南部	151,483
8	東京都 島しょ	154,834
9	東京都 区西部	154,968
10	沖縄県 北部	155,247

歯科

順位	二次医療圏名	1人あたり 実績医療費 (円)
1	広島県 呉	31,875
2	大阪府 中河内	31,389
3	大阪府 豊能	31,271
4	大阪府 堺市	31,197
5	大阪府 三島	29,881
6	広島県 広島	29,857
7	兵庫県 阪神北	29,720
8	大阪府 南河内	29,700
9	広島県 広島中央	29,410
10	大阪府 大阪市	29,391

歯科
全国平均 24,784円
最大/最小 2.2倍
変動係数 0.12

歯科

順位	二次医療圏名	1人あたり 実績医療費 (円)
1	沖縄県 八重山	14,169
2	沖縄県 中部	16,908
3	青森県 下北地域	16,954
4	鹿児島県 奄美	16,996
5	沖縄県 宮古	17,520
6	長崎県 五島	17,546
7	沖縄県 北部	17,690
8	鹿児島県 熊毛	18,138
9	沖縄県 南部	18,678
10	熊本県 芦北	18,691

図表S1-6 二次医療圏別地域差指数

地域差指数	二次医療圏数	構成割合
1.25 以上	2	0.6%
1.15 以上 1.25 未満	30	8.7%
1.05 以上 1.15 未満	74	21.5%
0.95 以上 1.05 未満	136	39.5%
0.85 以上 0.95 未満	101	29.4%
0.85 未満	1	0.3%
合計	344	100.0%

地域差指数の高い二次医療圏

計

順位	二次医療圏名	地域差指数
1	熊本県 芦北	1.397
2	鹿児島県 南薩	1.254
3	島根県 浜田	1.245
4	高知県 安芸	1.244
5	徳島県 西部	1.240
6	鹿児島県 出水	1.237
7	佐賀県 東部	1.225
8	長崎県 長崎	1.223
9	佐賀県 中部	1.221
10	佐賀県 南部	1.221

地域差指数の低い二次医療圏

計

順位	二次医療圏名	地域差指数
1	沖縄県 宮古	0.837
2	新潟県 魚沼	0.862
3	愛知県 東三河北部	0.863
4	愛知県 西三河南部西	0.864
5	静岡県 熱海伊東	0.864
6	茨城県 取手・竜ヶ崎	0.865
7	長野県 飯伊	0.871
8	群馬県 富岡	0.880
9	愛知県 西三河南部東	0.880
10	茨城県 水戸	0.883

計
最大/最小 1.7倍
変動係数 0.09

入院

順位	二次医療圏名	地域差指数
1	熊本県 芦北	1.638
2	徳島県 西部	1.635
3	鹿児島県 南薩	1.547
4	北海道 北渡島檜山	1.523
5	北海道 中空知	1.518
6	長崎県 杵岐	1.483
7	長崎県 県央	1.477
8	佐賀県 南部	1.468
9	島根県 浜田	1.447
10	鹿児島県 鹿児島	1.441

入院

順位	二次医療圏名	地域差指数
1	愛知県 西三河南部東	0.716
2	愛知県 西三河南部西	0.724
3	愛知県 西三河北部	0.771
4	愛知県 知多半島	0.782
5	愛知県 尾張北部	0.791
6	愛知県 尾張中部	0.791
7	東京都 区西南部	0.792
8	愛知県 海部	0.796
9	静岡県 熱海伊東	0.797
10	長野県 上伊那	0.798

入院
最大/最小 2.3倍
変動係数 0.18

入院外

順位	二次医療圏名	地域差指数
1	熊本県 芦北	1.313
2	福島県 相双	1.193
3	鹿児島県 出水	1.166
4	佐賀県 中部	1.161
5	高知県 安芸	1.158
6	島根県 浜田	1.153
7	広島県 広島	1.135
8	山口県 宇部・小野田	1.130
9	香川県 高松	1.127
10	佐賀県 東部	1.123

入院外

順位	二次医療圏名	地域差指数
1	鹿児島県 奄美	0.779
2	鹿児島県 熊毛	0.787
3	沖縄県 宮古	0.801
4	東京都 島しょ	0.838
5	沖縄県 八重山	0.857
6	富山県 砺波	0.860
7	山形県 最上	0.861
8	群馬県 沼田	0.863
9	群馬県 富岡	0.864
10	秋田県 湯沢・雄勝	0.866

入院外
最大/最小 1.7倍
変動係数 0.07

歯科

順位	二次医療圏名	地域差指数
1	大阪府 中河内	1.289
2	大阪府 大阪市	1.274
3	大阪府 豊能	1.259
4	大阪府 堺市	1.255
5	大阪府 南河内	1.188
6	大阪府 三島	1.181
7	広島県 広島	1.180
8	広島県 呉	1.174
9	大阪府 北河内	1.173
10	兵庫県 阪神北	1.170

歯科

順位	二次医療圏名	地域差指数
1	沖縄県 八重山	0.659
2	青森県 北地域	0.676
3	長崎県 五島	0.691
4	熊本県 芦北	0.702
5	鹿児島県 奄美	0.713
6	長野県 木曾	0.717
7	福井県 奥越	0.722
8	石川県 能登北部	0.723
9	静岡県 賀茂	0.729
10	鹿児島県 熊毛	0.736

歯科
最大/最小 2.0倍
変動係数 0.12

図表S1-7 市区町村別1人当たり実績医療費

対全国比	市区町村数	構成割合
1.25 以上	161	8.5%
1.15 以上 1.25 未満	240	12.7%
1.05 以上 1.15 未満	427	22.5%
0.95 以上 1.05 未満	543	28.6%
0.85 以上 0.95 未満	398	21.0%
0.85 未満	127	6.7%
合計	1896	100.0%

1人当たり実績医療費の高い市区町村

計

順位	市区町村名	1人当たり 実績医療費(円)
1	北海道 初山別村	651,465
2	北海道 積丹町	617,289
3	北海道 上砂川町	593,680
4	北海道 雨竜町	572,539
5	新潟県 粟島浦村	561,551
6	高知県 大豊町	558,944
7	熊本県 芦北町	548,081
8	長野県 平谷村	542,534
9	熊本県 水俣市	538,367
10	群馬県 神流町	526,232

計
全国平均 346,503円
最大/最小 3.6倍
変動係数 0.14

1人当たり実績医療費の低い市区町村

計

順位	市区町村名	1人当たり 実績医療費(円)
1	東京都 小笠原村	178,972
2	長野県 川上村	189,543
3	沖縄県 竹富町	200,555
4	沖縄県 北大東村	214,662
5	長野県 南牧村	221,250
6	沖縄県 粟国村	221,974
7	沖縄県 座間味村	233,473
8	福島県 檜枝岐村	235,126
9	北海道 幌延町	237,126
10	長野県 白馬村	239,074

入院

順位	市区町村名	1人当たり 実績医療費(円)
1	北海道 上砂川町	334,542
2	長野県 平谷村	329,961
3	新潟県 粟島浦村	322,931
4	高知県 大豊町	319,468
5	北海道 積丹町	308,552
6	奈良県 黒滝村	296,106
7	沖縄県 渡名喜村	288,094
8	群馬県 神流町	284,525
9	群馬県 上野村	276,977
10	北海道 赤平市	273,080

入院
全国平均 133,409円
最大/最小 6.2倍
変動係数 0.24

入院

順位	市区町村名	1人当たり 実績医療費(円)
1	福島県 檜枝岐村	54,326
2	東京都 青ヶ島村	58,680
3	山梨県 小菅村	62,080
4	長野県 川上村	67,107
5	北海道 幌延町	72,747
6	山梨県 西桂町	80,034
7	熊本県 産山村	83,520
8	愛知県 豊山町	83,563
9	東京都 新宿区	84,048
10	東京都 渋谷区	84,301

入院外

順位	市区町村名	1人当たり 実績医療費(円)
1	北海道 初山別村	382,340
2	高知県 馬路村	310,600
3	北海道 中川町	297,229
4	北海道 浦臼町	296,183
5	北海道 雨竜町	292,126
6	熊本県 水俣市	287,870
7	北海道 積丹町	283,463
8	北海道 古平町	269,190
9	鳥取県 江府町	268,884
10	福島県 広野町	268,376

入院外
全国平均 188,311円
最大/最小 5.2倍
変動係数 0.13

入院外

順位	市区町村名	1人当たり 実績医療費(円)
1	沖縄県 伊是名村	74,061
2	東京都 小笠原村	78,560
3	沖縄県 座間味村	86,739
4	沖縄県 南大東村	92,013
5	沖縄県 竹富町	93,763
6	沖縄県 多良間村	96,526
7	沖縄県 与那国町	96,669
8	沖縄県 伊平屋村	102,586
9	鹿児島県 与論町	102,641
10	沖縄県 渡嘉敷村	104,930

歯科

順位	市区町村名	1人当たり 実績医療費(円)
1	北海道 真狩村	39,789
2	広島県 坂町	39,452
3	島根県 知夫村	38,745
4	北海道 喜茂別町	38,626
5	岡山県 奈義町	37,863
6	北海道 神恵内村	37,766
7	北海道 仁木町	36,723
8	北海道 月形町	36,539
9	岐阜県 関ヶ原町	36,210
10	北海道 美瑛町	35,343

歯科
全国平均 24,784円
最大/最小 7.8倍
変動係数 0.16

歯科

順位	市区町村名	1人当たり 実績医療費(円)
1	沖縄県 渡名喜村	5,094
2	北海道 占冠村	8,636
3	沖縄県 北大東村	10,428
4	沖縄県 伊是名村	10,801
5	鹿児島県 与論町	11,791
6	沖縄県 伊平屋村	12,124
7	宮崎県 五ヶ瀬町	13,113
8	青森県 風間浦村	13,115
9	沖縄県 久米島町	13,142
10	青森県 佐井村	13,230

注) 行政区を含む市区町村単位での順位である。
平成27年度(2015年度)以前の「医療費の地域差分析」における市町村別(行政区を含まない)の値とは単純に比較できない。以下同じ。

図表S1-8 市区町村別地域差指数

地域差指数				市区町村数	構成割合
1.25	以上			47	2.5%
1.15	以上	1.25	未満	164	8.6%
1.05	以上	1.15	未満	408	21.5%
0.95	以上	1.05	未満	679	35.8%
0.85	以上	0.95	未満	524	27.6%
		0.85	未満	74	3.9%
合計				1896	100.0%

地域差指数の高い市区町村

計

順位	市区町村名		地域差指数
1	北海道	初山別村	1.773
2	北海道	積丹町	1.601
3	長野県	平谷村	1.596
4	新潟県	粟島浦村	1.595
5	北海道	雨竜町	1.565
6	北海道	上砂川町	1.483
7	熊本県	芦北町	1.430
8	北海道	壮瞥町	1.422
9	北海道	真狩村	1.416
10	熊本県	水俣市	1.379

計

最大/最小 2.7倍
変動係数 0.11

地域差指数の低い市区町村

計

順位	市区町村名		地域差指数
1	沖縄県	粟国村	0.662
2	沖縄県	北大東村	0.668
3	福島県	檜枝岐村	0.673
4	東京都	小笠原村	0.679
5	北海道	幌延町	0.681
6	愛知県	豊根村	0.712
7	長野県	下條村	0.713
8	沖縄県	竹富町	0.725
9	山梨県	小菅村	0.733
10	長野県	小谷村	0.737

入院

順位	市区町村名		地域差指数
1	長野県	平谷村	2.514
2	新潟県	粟島浦村	2.342
3	北海道	上砂川町	2.162
4	北海道	積丹町	2.064
5	沖縄県	南大東村	2.039
6	高知県	大豊町	2.022
7	沖縄県	渡名喜村	2.002
8	北海道	壮瞥町	1.961
9	群馬県	上野村	1.947
10	奈良県	黒滝村	1.929

入院

最大/最小 6.3倍
変動係数 0.21

入院

順位	市区町村名		地域差指数
1	福島県	檜枝岐村	0.398
2	山梨県	小菅村	0.441
3	東京都	青ヶ島村	0.476
4	北海道	幌延町	0.537
5	山梨県	西桂町	0.608
6	長野県	根羽村	0.616
7	青森県	新郷村	0.616
8	千葉県	白子町	0.640
9	福島県	金山町	0.644
10	長野県	下條村	0.652

入院外

順位	市区町村名		地域差指数
1	北海道	初山別村	1.920
2	北海道	中川町	1.474
3	北海道	雨竜町	1.469
4	北海道	浦臼町	1.445
5	福島県	楡葉町	1.400
6	福島県	平田村	1.390
7	福島県	大熊町	1.383
8	福島県	広野町	1.381
9	福島県	浪江町	1.364
10	福島県	富岡町	1.357

入院外

最大/最小 4.4倍
変動係数 0.10

入院外

順位	市区町村名		地域差指数
1	沖縄県	伊是名村	0.433
2	東京都	小笠原村	0.552
3	沖縄県	多良間村	0.562
4	沖縄県	南大東村	0.569
5	鹿児島県	与論町	0.580
6	沖縄県	粟国村	0.598
7	沖縄県	座間味村	0.605
8	沖縄県	伊平屋村	0.606
9	沖縄県	与那国町	0.619
10	沖縄県	竹富町	0.628

歯科

順位	市区町村名		地域差指数
1	北海道	真狩村	1.573
2	北海道	喜茂別町	1.491
3	広島県	坂町	1.487
4	北海道	月形町	1.452
5	北海道	神恵内村	1.446
6	岡山県	奈義町	1.434
7	大阪府	大阪市生野区	1.429
8	沖縄県	渡嘉敷村	1.413
9	島根県	知夫村	1.412
10	北海道	仁木町	1.405

歯科

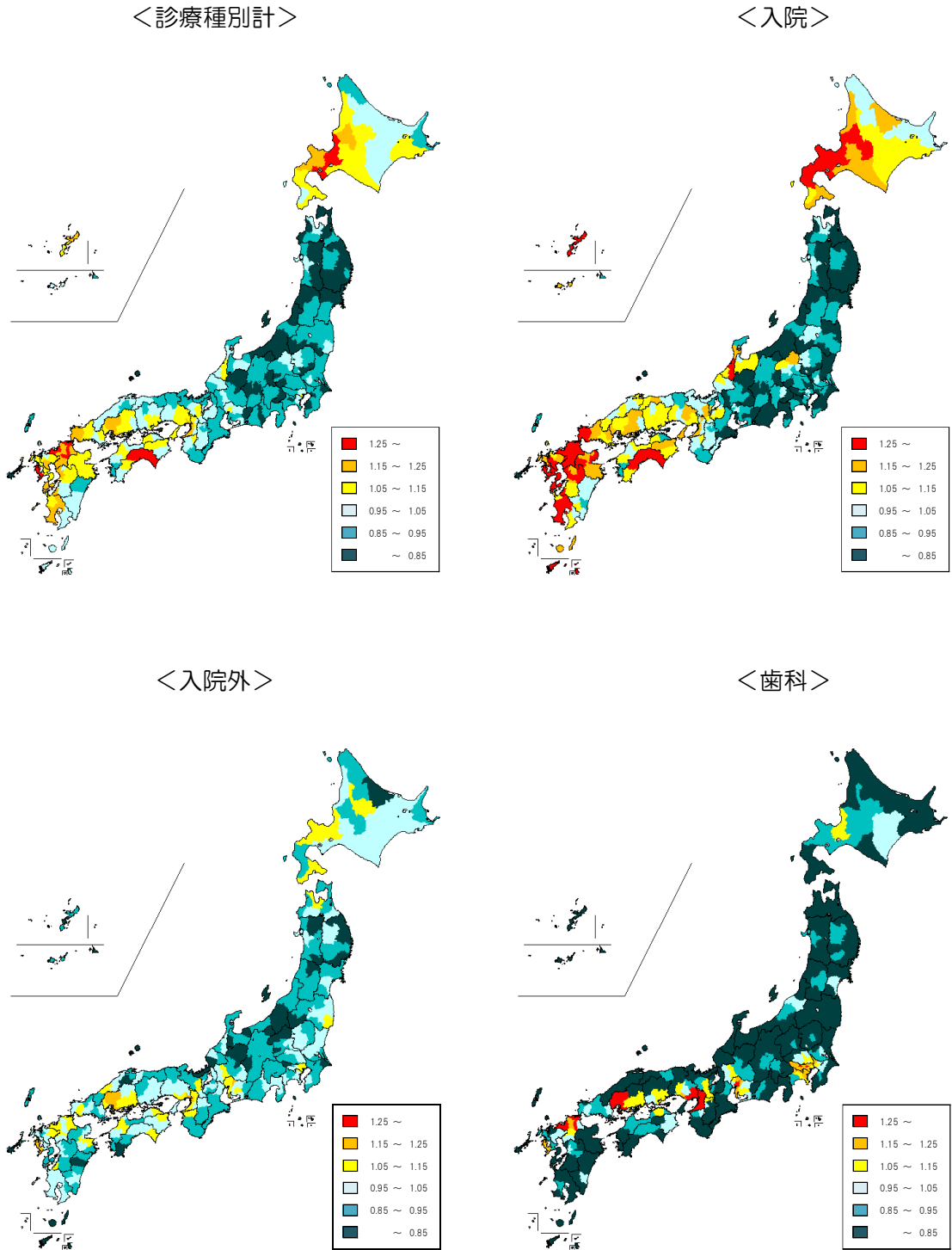
最大/最小 7.9倍
変動係数 0.16

歯科

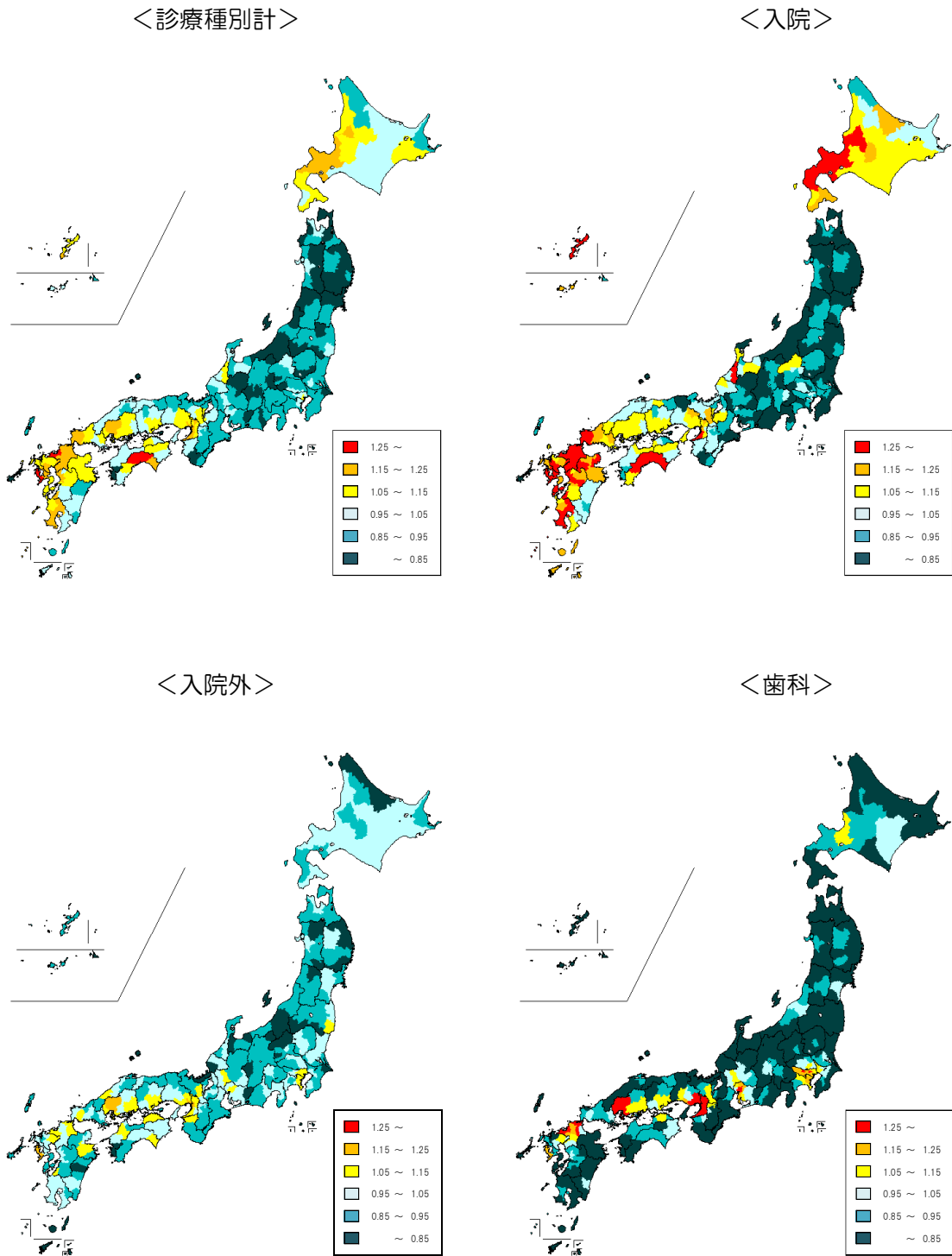
順位	市区町村名		地域差指数
1	沖縄県	渡名喜村	0.200
2	北海道	占冠村	0.378
3	沖縄県	北大東村	0.454
4	沖縄県	伊是名村	0.471
5	鹿児島県	与論町	0.500
6	青森県	風間浦村	0.517
7	宮崎県	五ヶ瀬町	0.525
8	奈良県	下北山村	0.526
9	青森県	佐井村	0.528
10	沖縄県	伊平屋村	0.529

(2) 後期高齢者医療制度

図表S1-9 二次医療圏別医療費マップ（対全国比（1人あたり実績医療費））

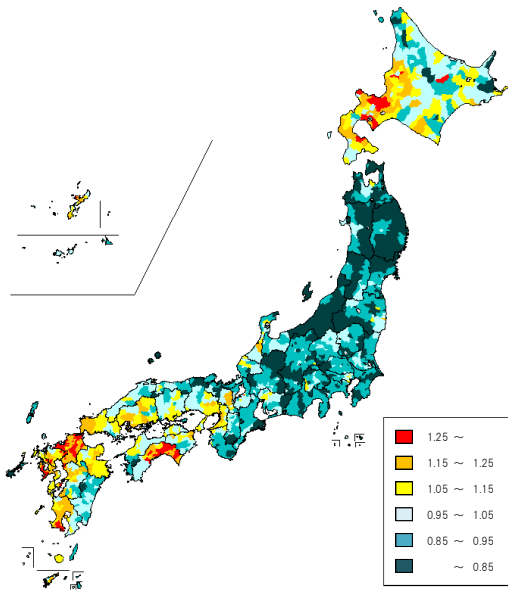


図表S1-10 二次医療圏別医療費マップ（地域差指数（1人当たり年齢調整後医療費））

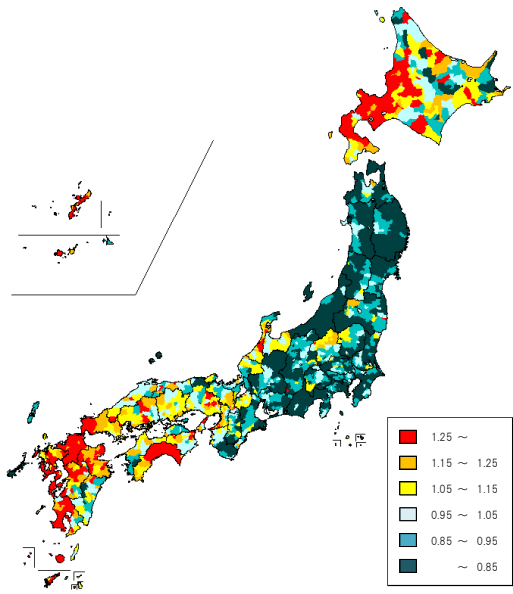


図表S1-11 市区町村別医療費マップ（対全国比（1人あたり実績医療費））

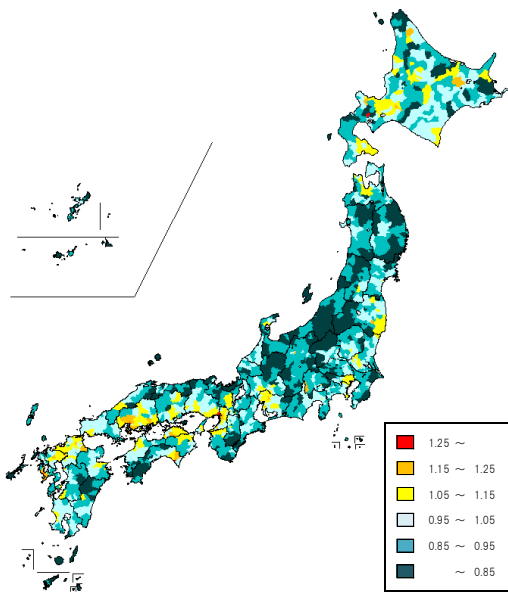
<診療種別計>



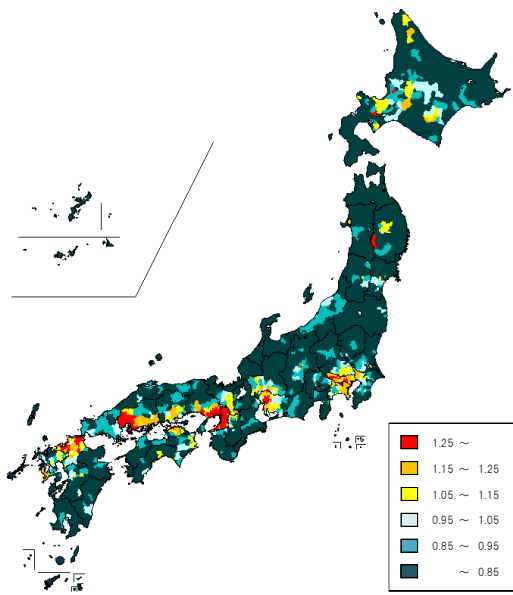
<入院>



<入院外>

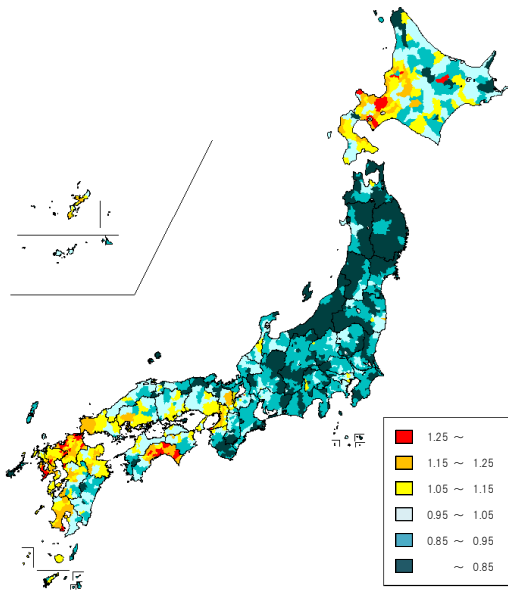


<歯科>

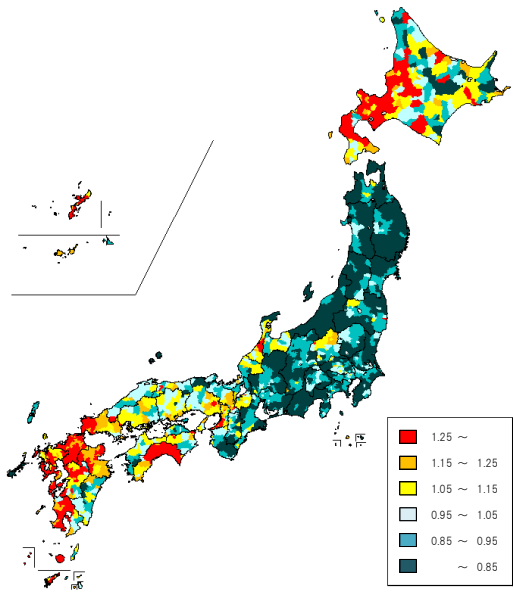


図表S1-12 市区町村別医療費マップ（地域差指数（1人当たり年齢調整後医療費））

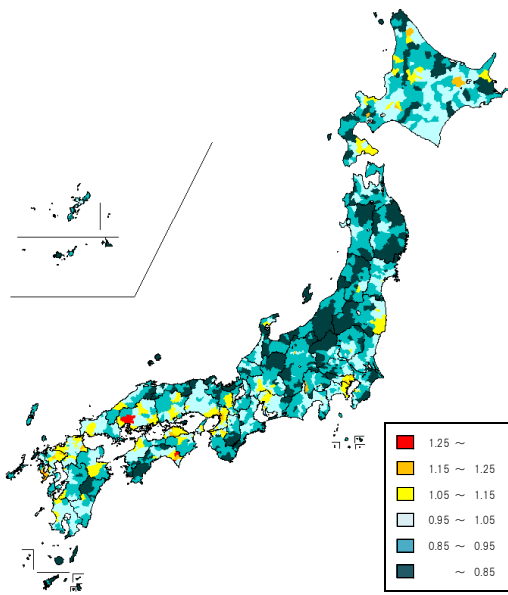
<診療種別計>



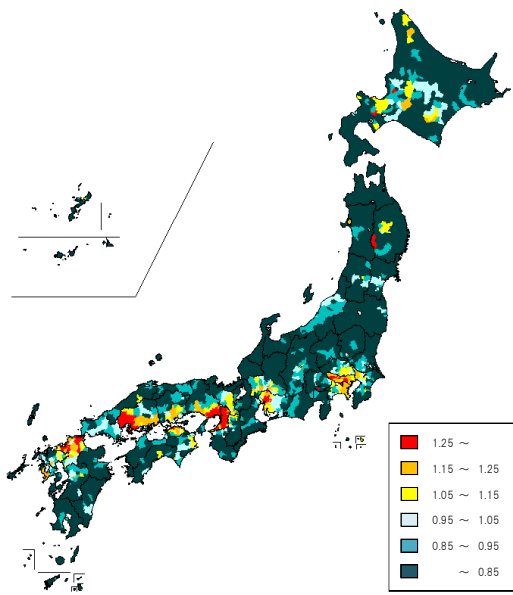
<入院>



<入院外>



<歯科>



図表S1-13 二次医療圏別1人当たり実績医療費

対全国比			二次医療圏数	構成割合	
1.25	以上		10	2.9%	
1.15	以上	1.25	未滿	30	8.7%
1.05	以上	1.15	未滿	56	16.3%
0.95	以上	1.05	未滿	90	26.2%
0.85	以上	0.95	未滿	110	32.0%
		0.85	未滿	48	14.0%
合計			344	100.0%	

1人当たり実績医療費の高い二次医療圏

計

順位	二次医療圏名		1人当たり 実績医療費(円)
1	長崎県	長崎	1,261,782
2	高知県	中央	1,216,035
3	福岡県	粕屋	1,203,765
4	福岡県	朝倉	1,184,264
5	北海道	札幌	1,183,797
6	福岡県	福岡・糸島	1,183,061
7	福岡県	北九州	1,176,885
8	北海道	西胆振	1,173,220
9	高知県	安芸	1,155,481
10	福岡県	田川	1,150,258

計
全国平均 918,825円
最大/最小 2.0倍
変動係数 0.13

1人当たり実績医療費の低い二次医療圏

計

順位	二次医療圏名		1人当たり 実績医療費(円)
1	岩手県	久慈	627,010
2	岩手県	二戸	636,042
3	新潟県	魚沼	652,863
4	福島県	南会津	654,909
5	岩手県	気仙	661,123
6	山形県	最上	664,565
7	岩手県	両磐	665,387
8	長野県	木曾	679,333
9	秋田県	北秋田	683,707
10	青森県	西北五地域	690,272

入院

順位	二次医療圏名		1人当たり 実績医療費(円)
1	高知県	中央	757,848
2	北海道	西胆振	737,402
3	福岡県	朝倉	720,037
4	長崎県	長崎	718,321
5	鹿児島県	南薩	713,811
6	福岡県	粕屋	699,102
7	北海道	北空知	692,608
8	北海道	札幌	688,290
9	福岡県	有明	673,236
10	鹿児島県	始良・伊佐	662,706

入院
全国平均 458,426円
最大/最小 2.7倍
変動係数 0.21

入院

順位	二次医療圏名		1人当たり 実績医療費(円)
1	岩手県	二戸	278,628
2	岩手県	気仙	288,490
3	青森県	西北五地域	289,182
4	岩手県	久慈	297,864
5	岩手県	両磐	299,017
6	岩手県	岩手中部	299,992
7	福島県	南会津	301,319
8	新潟県	上越	303,274
9	秋田県	北秋田	303,549
10	新潟県	魚沼	310,919

入院外

順位	二次医療圏名		1人当たり 実績医療費(円)
1	広島県	広島	516,689
2	大阪府	大阪市	515,989
3	兵庫県	阪神南	510,910
4	長崎県	長崎	503,892
5	広島県	呉	498,140
6	愛知県	尾張東部	492,136
7	愛知県	名古屋	489,961
8	福岡県	福岡・糸島	488,640
9	兵庫県	神戸	481,248
10	佐賀県	東部	478,434

入院外
全国平均 427,008円
最大/最小 1.7倍
変動係数 0.10

入院外

順位	二次医療圏名		1人当たり 実績医療費(円)
1	岩手県	久慈	312,538
2	群馬県	吾妻	315,581
3	鹿児島県	熊毛	317,743
4	群馬県	富岡	317,916
5	新潟県	魚沼	320,633
6	山形県	最上	325,748
7	鹿児島県	奄美	326,754
8	福島県	南会津	335,443
9	東京都	島しょ	336,777
10	新潟県	佐渡	341,295

歯科

順位	二次医療圏名		1人当たり 実績医療費(円)
1	大阪府	大阪市	52,003
2	大阪府	豊能	51,904
3	大阪府	堺市	51,603
4	大阪府	中河内	49,740
5	大阪府	南河内	49,021
6	広島県	広島	48,855
7	大阪府	三島	46,693
8	大阪府	北河内	45,200
9	大阪府	泉州	45,066
10	福岡県	北九州	44,925

歯科
全国平均 33,390円
最大/最小 3.6倍
変動係数 0.26

歯科

順位	二次医療圏名		1人当たり 実績医療費(円)
1	青森県	下北地域	14,427
2	石川県	能登北部	15,060
3	長崎県	対馬	15,518
4	山口県	長門	15,526
5	鹿児島県	熊毛	15,756
6	岩手県	二戸	15,845
7	青森県	西北五地域	16,289
8	岩手県	久慈	16,608
9	沖縄県	八重山	17,549
10	群馬県	吾妻	17,683

図表S1-14 二次医療圏別地域差指数

地域差指数			二次医療圏数	構成割合
1.25	以上		4	1.2%
1.15	以上	1.25 未満	35	10.2%
1.05	以上	1.15 未満	56	16.3%
0.95	以上	1.05 未満	88	25.6%
0.85	以上	0.95 未満	113	32.8%
		0.85 未満	48	14.0%
合計			344	100.0%

地域差指数の高い二次医療圏

計

順位	二次医療圏名		地域差指数
1	長崎県	長崎	1.386
2	高知県	中央	1.305
3	福岡県	粕屋	1.274
4	福岡県	福岡・糸島	1.256
5	北海道	札幌	1.250
6	福岡県	北九州	1.244
7	高知県	安芸	1.242
8	北海道	西胆振	1.241
9	福岡県	朝倉	1.236
10	佐賀県	東部	1.236

計

最大/最小 2.0倍
変動係数 0.13

地域差指数の低い二次医療圏

計

順位	二次医療圏名		地域差指数
1	岩手県	久慈	0.677
2	岩手県	二戸	0.683
3	新潟県	魚沼	0.700
4	福島県	南会津	0.702
5	山形県	最上	0.703
6	岩手県	気仙	0.714
7	岩手県	両磐	0.714
8	長野県	木曾	0.727
9	秋田県	北秋田	0.728
10	青森県	西北五地域	0.733

入院

順位	二次医療圏名		地域差指数
1	高知県	中央	1.598
2	北海道	西胆振	1.571
3	長崎県	長崎	1.562
4	福岡県	粕屋	1.493
5	鹿児島県	南薩	1.487
6	福岡県	朝倉	1.486
7	北海道	北空知	1.472
8	北海道	札幌	1.460
9	鹿児島県	始良・伊佐	1.406
10	鹿児島県	鹿児島	1.405

入院

最大/最小 2.7倍
変動係数 0.20

入院

順位	二次医療圏名		地域差指数
1	岩手県	二戸	0.594
2	岩手県	気仙	0.618
3	青森県	西北五地域	0.618
4	福島県	南会津	0.630
5	岩手県	両磐	0.632
6	秋田県	北秋田	0.639
7	岩手県	久慈	0.641
8	岩手県	岩手中部	0.643
9	新潟県	上越	0.644
10	新潟県	魚沼	0.648

入院外

順位	二次医療圏名		地域差指数
1	広島県	広島	1.221
2	大阪府	大阪市	1.211
3	長崎県	長崎	1.208
4	兵庫県	阪神南	1.186
5	東京都	区南部	1.149
6	東京都	区西南部	1.147
7	東京都	区中央部	1.141
8	広島県	呉	1.139
9	大阪府	中河内	1.130
10	兵庫県	神戸	1.128

入院外

最大/最小 1.7倍
変動係数 0.09

入院外

順位	二次医療圏名		地域差指数
1	岩手県	久慈	0.730
2	群馬県	富岡	0.741
3	鹿児島県	熊毛	0.749
4	群馬県	吾妻	0.750
5	山形県	最上	0.750
6	鹿児島県	奄美	0.763
7	新潟県	魚沼	0.763
8	富山県	砺波	0.785
9	富山県	新川	0.792
10	福島県	南会津	0.796

歯科

順位	二次医療圏名		地域差指数
1	大阪府	大阪市	1.546
2	大阪府	豊能	1.543
3	大阪府	堺市	1.523
4	広島県	広島	1.467
5	大阪府	中河内	1.465
6	大阪府	南河内	1.452
7	大阪府	三島	1.379
8	福岡県	北九州	1.341
9	大阪府	泉州	1.332
10	広島県	呉	1.327

歯科

最大/最小 3.6倍
変動係数 0.25

歯科

順位	二次医療圏名		地域差指数
1	青森県	下北地域	0.430
2	石川県	能登北部	0.459
3	長崎県	対馬	0.465
4	山口県	長門	0.470
5	鹿児島県	熊毛	0.477
6	岩手県	二戸	0.479
7	青森県	西北五地域	0.486
8	岩手県	久慈	0.500
9	青森県	津軽地域	0.534
10	沖縄県	八重山	0.536

図表S1-15 市区町村別1人あたり実績医療費

対全国比		市区町村数	構成割合
1.25 以上		88	4.6%
1.15 以上	1.25 未満	188	9.9%
1.05 以上	1.15 未満	257	13.6%
0.95 以上	1.05 未満	433	22.8%
0.85 以上	0.95 未満	586	30.9%
	0.85 未満	344	18.1%
合計		1896	100.0%

1人あたり実績医療費の高い市区町村

計

順位	市区町村名	1人あたり 実績医療費(円)
1	高知県 土佐市	1,372,005
2	北海道 釧路町	1,342,989
3	北海道 札幌市手稲区	1,334,471
4	高知県 奈半利町	1,329,472
5	高知県 馬路村	1,328,535
6	北海道 雨竜町	1,312,940
7	高知県 北川村	1,290,800
8	長崎県 長崎市	1,288,264
9	福岡県 宇美町	1,275,643
10	福岡県 北九州市若松区	1,267,543

計
全国平均 918,825円
最大/最小 3.1倍
変動係数 0.15

1人あたり実績医療費の低い市区町村

計

順位	市区町村名	1人あたり 実績医療費(円)
1	東京都 御蔵島村	437,157
2	福島県 檜枝岐村	459,577
3	山形県 大蔵村	463,325
4	岩手県 田野畑村	496,544
5	岩手県 軽米町	552,107
6	長野県 売木村	553,554
7	長野県 天龍村	560,147
8	岩手県 九戸村	567,924
9	新潟県 津南町	573,939
10	岩手県 洋野町	575,413

入院

順位	市区町村名	1人あたり 実績医療費(円)
1	北海道 釧路町	937,807
2	高知県 土佐市	900,091
3	北海道 雨竜町	895,104
4	北海道 壮瞥町	875,462
5	高知県 大豊町	861,877
6	北海道 札幌市手稲区	825,523
7	沖縄県 座間味村	794,673
8	高知県 仁淀川町	791,930
9	高知県 南国市	791,681
10	鹿児島県 指宿市	789,801

入院
全国平均 458,426円
最大/最小 6.0倍
変動係数 0.24

入院

順位	市区町村名	1人あたり 実績医療費(円)
1	福島県 檜枝岐村	156,945
2	山形県 大蔵村	158,037
3	東京都 御蔵島村	171,035
4	岩手県 田野畑村	207,535
5	北海道 中川町	220,597
6	長野県 王滝村	230,875
7	青森県 風間浦村	236,093
8	東京都 利島村	244,538
9	岩手県 普代村	246,699
10	長野県 売木村	247,475

入院外

順位	市区町村名	1人あたり 実績医療費(円)
1	大阪府 大阪市天王寺区	589,204
2	大阪府 大阪市阿倍野区	562,508
3	広島県 広島市南区	556,796
4	大阪府 大阪市福島区	555,798
5	広島県 府中町	550,071
6	大阪府 大阪市東住吉区	546,447
7	広島県 広島市中区	546,251
8	高知県 奈半利町	544,644
9	大阪府 大阪市都島区	543,677
10	広島県 広島市西区	541,180

入院外
全国平均 427,008円
最大/最小 3.3倍
変動係数 0.13

入院外

順位	市区町村名	1人あたり 実績医療費(円)
1	鹿児島県 十島村	156,846
2	鹿児島県 三島村	179,864
3	沖縄県 多良間村	201,402
4	沖縄県 伊是名村	218,171
5	長野県 天龍村	224,012
6	沖縄県 伊平屋村	226,292
7	沖縄県 渡嘉敷村	234,321
8	長崎県 小値賀町	254,530
9	東京都 御蔵島村	256,603
10	沖縄県 北大東村	256,750

歯科

順位	市区町村名	1人あたり 実績医療費(円)
1	大阪府 大阪市福島区	65,502
2	大阪府 大阪市北区	60,870
3	大阪府 大阪市都島区	59,273
4	大阪府 大阪市天王寺区	58,732
5	大阪府 大阪市東住吉区	58,622
6	大阪府 大阪市東成区	56,725
7	大阪府 大阪市阿倍野区	56,632
8	広島県 広島市西区	56,466
9	大阪府 大阪市鶴見区	56,001
10	大阪府 堺市東区	55,666

歯科
全国平均 33,390円
最大/最小 53.5倍
変動係数 0.32

歯科

順位	市区町村名	1人あたり 実績医療費(円)
1	東京都 利島村	1,224
2	東京都 青ヶ島村	2,924
3	沖縄県 伊平屋村	3,222
4	沖縄県 渡嘉敷村	4,822
5	沖縄県 伊是名村	7,106
6	青森県 風間浦村	7,166
7	北海道 滝上町	7,174
8	北海道 西興部村	9,377
9	東京都 御蔵島村	9,518
10	長野県 売木村	9,817

注) 行政区を含む市区町村単位での順位である。
平成27年度(2015年度)以前の「医療費の地域差分析」における市町村別(行政区を含まない)の値とは単純に比較できない。以下同じ。

図表S1-16 市区町村別地域差指数

地域差指数		市区町村数	構成割合
1.25	以上	63	3.3%
1.15	以上 1.25 未満	171	9.0%
1.05	以上 1.15 未満	274	14.5%
0.95	以上 1.05 未満	445	23.5%
0.85	以上 0.95 未満	576	30.4%
	0.85 未満	367	19.4%
合計		1896	100.0%

地域差指数の高い市区町村

計

順位	市区町村名	地域差指数
1	高知県 土佐市	1.480
2	高知県 馬路村	1.464
3	北海道 置戸町	1.439
4	長崎県 長崎市	1.414
5	北海道 雨竜町	1.413
6	高知県 奈半利町	1.411
7	長崎県 時津町	1.401
8	北海道 札幌市手稲区	1.395
9	高知県 北川村	1.395
10	高知県 芸西村	1.343

計

最大/最小 3.2倍
変動係数 0.15

地域差指数の低い市区町村

計

順位	市区町村名	地域差指数
1	東京都 御蔵島村	0.469
2	福島県 檜枝岐村	0.486
3	山形県 大蔵村	0.504
4	岩手県 田野畑村	0.540
5	長野県 売木村	0.595
6	岩手県 軽米町	0.595
7	長野県 天龍村	0.600
8	新潟県 津南町	0.607
9	岩手県 九戸村	0.616
10	長崎県 小値賀町	0.626

入院

順位	市区町村名	地域差指数
1	北海道 置戸町	1.955
2	北海道 雨竜町	1.894
3	高知県 土佐市	1.892
4	北海道 壮瞥町	1.828
5	高知県 大豊町	1.794
6	鹿児島県 十島村	1.756
7	北海道 札幌市手稲区	1.727
8	高知県 馬路村	1.677
9	高知県 南国市	1.660
10	北海道 登別市	1.656

入院

最大/最小 6.1倍
変動係数 0.23

入院

順位	市区町村名	地域差指数
1	福島県 檜枝岐村	0.321
2	山形県 大蔵村	0.338
3	東京都 御蔵島村	0.355
4	岩手県 田野畑村	0.443
5	北海道 中川町	0.472
6	東京都 王滝村	0.487
7	東京都 利島村	0.507
8	青森県 風間浦村	0.512
9	長野県 売木村	0.517
10	岩手県 菅代村	0.524

入院外

順位	市区町村名	地域差指数
1	大阪府 大阪市天王寺区	1.385
2	広島県 広島市南区	1.326
3	大阪府 大阪市阿倍野区	1.324
4	長崎県 時津町	1.304
5	大阪府 大阪市福島区	1.303
6	広島県 広島市中区	1.302
7	広島県 広島市西区	1.289
8	大阪府 大阪市東住吉区	1.285
9	高知県 田野町	1.272
10	大阪府 大阪市都島区	1.272

入院外

最大/最小 3.7倍
変動係数 0.13

入院外

順位	市区町村名	地域差指数
1	鹿児島県 十島村	0.377
2	鹿児島県 三島村	0.433
3	沖縄県 多良間村	0.490
4	沖縄県 伊是名村	0.526
5	長野県 天龍村	0.536
6	沖縄県 伊平屋村	0.551
7	沖縄県 渡嘉敷村	0.570
8	岩手県 岩泉町	0.602
9	長崎県 小値賀町	0.612
10	東京都 御蔵島村	0.612

歯科

順位	市区町村名	地域差指数
1	大阪府 大阪市福島区	1.960
2	大阪府 大阪市北区	1.820
3	大阪府 大阪市天王寺区	1.766
4	大阪府 大阪市都島区	1.764
5	大阪府 大阪市東住吉区	1.754
6	大阪府 大阪市阿倍野区	1.704
7	広島県 広島市西区	1.698
8	大阪府 大阪市東成区	1.697
9	大阪府 大阪市鶴見区	1.649
10	大阪府 堺市東区	1.642

歯科

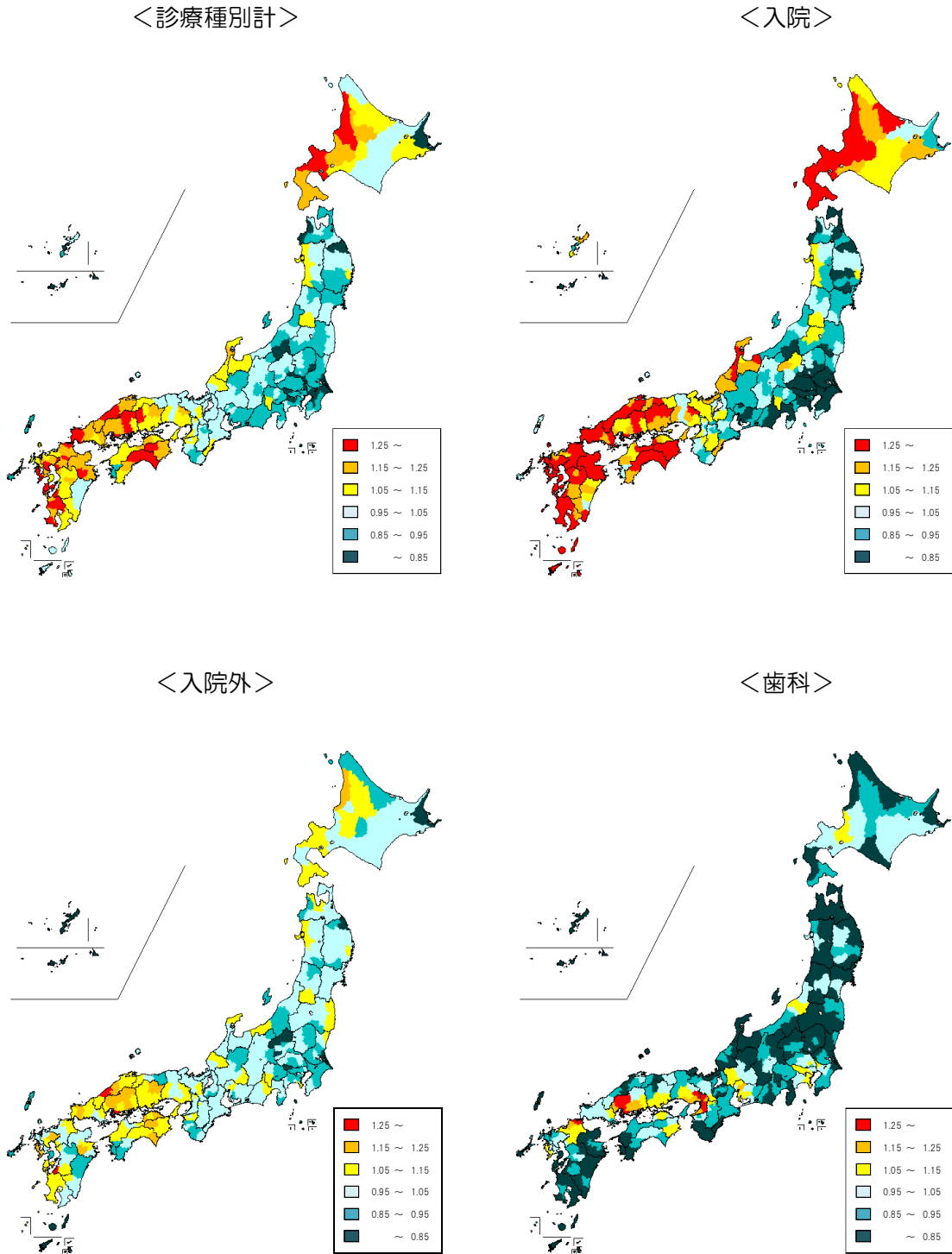
最大/最小 51.5倍
変動係数 0.31

歯科

順位	市区町村名	地域差指数
1	東京都 利島村	0.038
2	東京都 青ヶ島村	0.086
3	沖縄県 伊平屋村	0.101
4	沖縄県 渡嘉敷村	0.152
5	青森県 風間浦村	0.212
6	北海道 滝上町	0.217
7	沖縄県 伊是名村	0.225
8	北海道 西興部村	0.286
9	東京都 御蔵島村	0.296
10	長野県 売木村	0.301

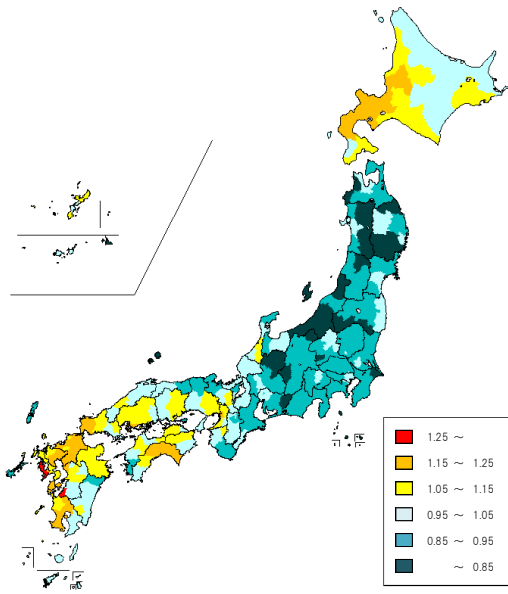
(3) 市町村国民健康保険＋後期高齢者医療制度

図表S1-17 二次医療圏別医療費マップ（対全国比（1人当たり実績医療費））

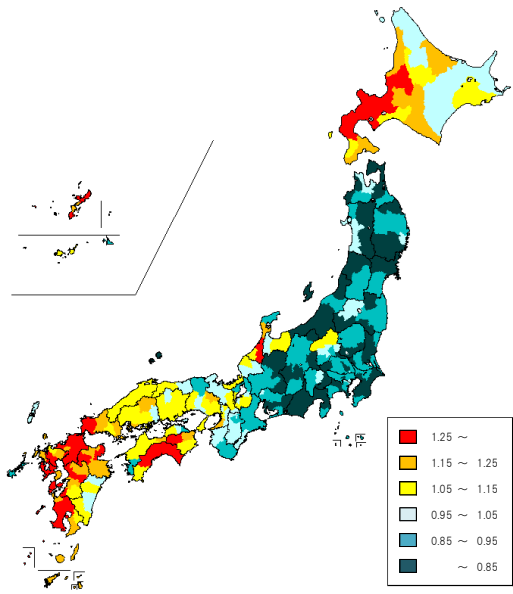


図表S1-18 二次医療圏別医療費マップ（地域差指数（1人当たり年齢調整後医療費））

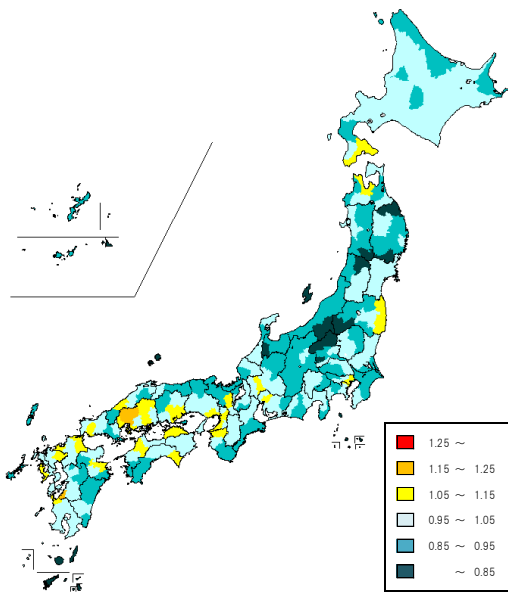
<診療種別計>



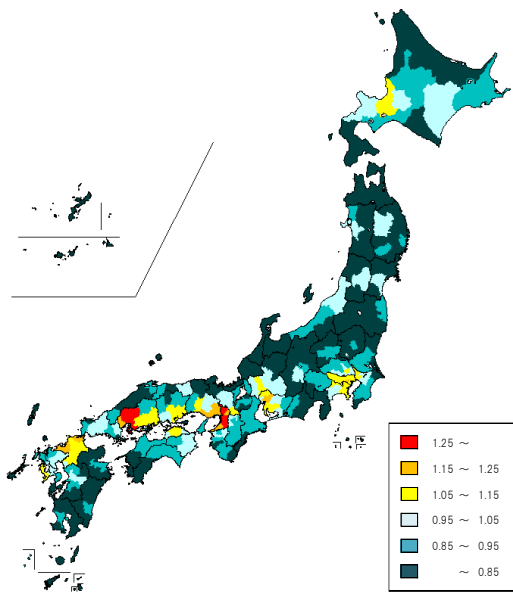
<入院>



<入院外>

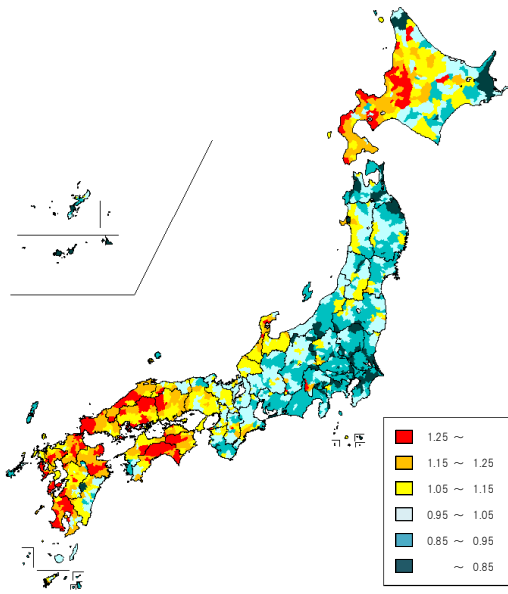


<歯科>

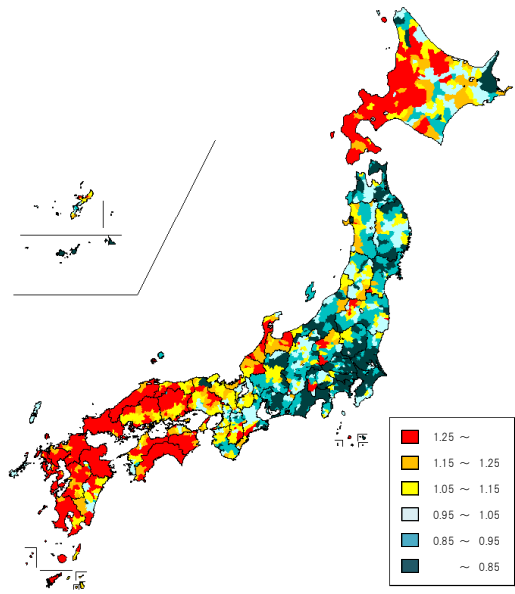


図表S1-19 市区町村別医療費マップ（対全国比（1人あたり実績医療費））

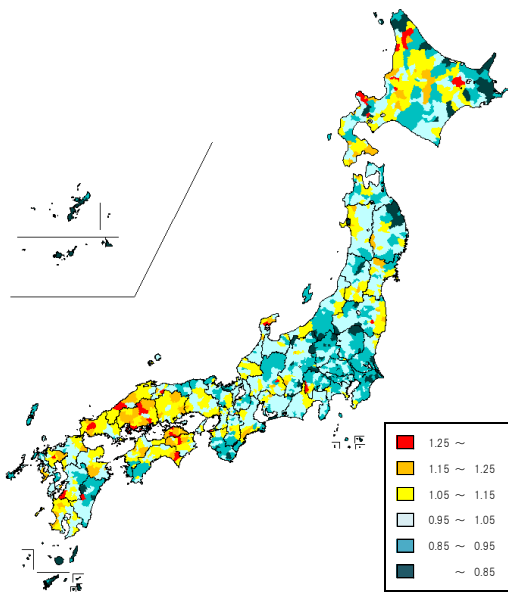
<診療種別計>



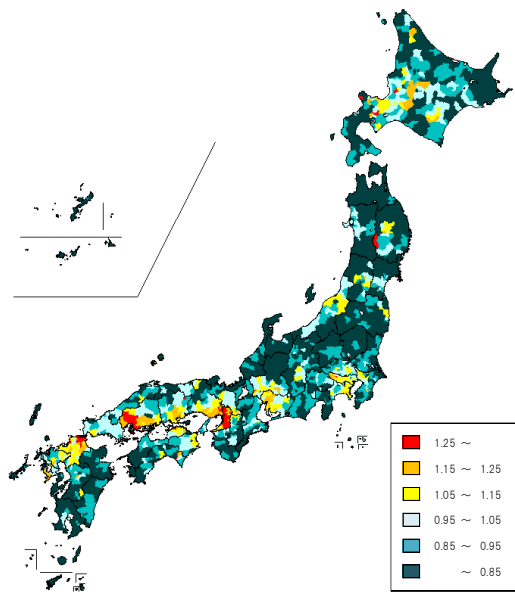
<入院>



<入院外>

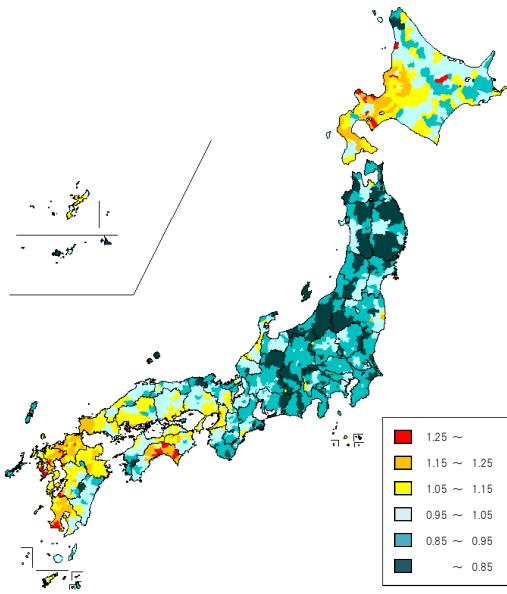


<歯科>

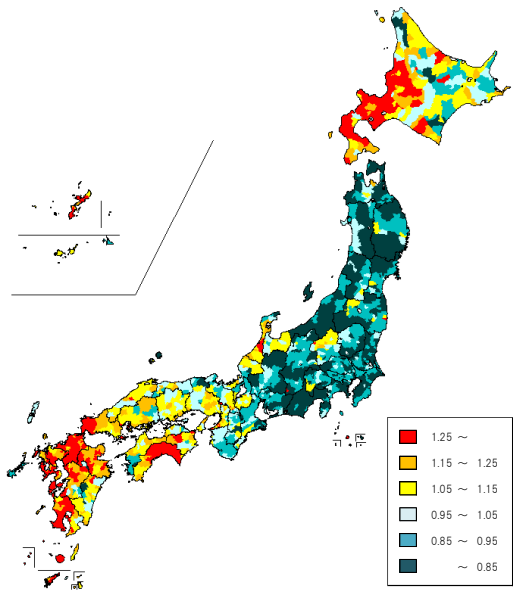


図表S1-20 市区町村別医療費マップ（地域差指数（1人当たり年齢調整後医療費））

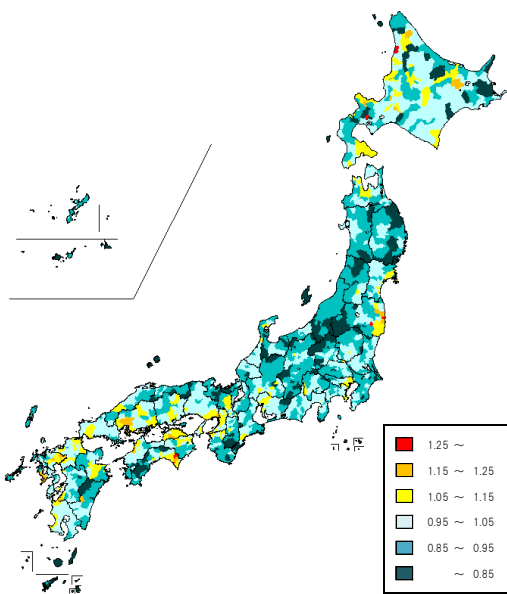
<診療種別計>



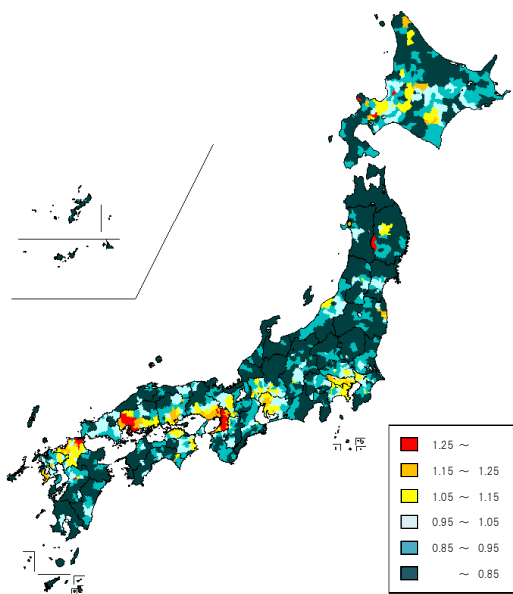
<入院>



<入院外>



<歯科>



図表S1-21 二次医療圏別1人当たり実績医療費

対全国比			二次医療圏数	構成割合	
1.25	以上		29	8.4%	
1.15	以上	1.25	未滿	46	13.4%
1.05	以上	1.15	未滿	66	19.2%
0.95	以上	1.05	未滿	94	27.3%
0.85	以上	0.95	未滿	84	24.4%
		0.85	未滿	25	7.3%
合計			344	100.0%	

1人当たり実績医療費の高い二次医療圏

計

順位	二次医療圏名		1人当たり 実績医療費(円)
1	熊本県	芦北	793,054
2	北海道	西胆振	758,156
3	山口県	長門	750,964
4	北海道	中空知	746,225
5	徳島県	西部	743,782
6	長崎県	長崎	738,360
7	広島県	備北	738,257
8	広島県	呉	735,156
9	鹿児島県	南薩	735,135
10	北海道	後志	724,834

計
全国平均 543,931円
最大/最小 2.0倍
変動係数 0.14

1人当たり実績医療費の低い二次医療圏

計

順位	二次医療圏名		1人当たり 実績医療費(円)
1	沖縄県	八重山	401,371
2	沖縄県	宮古	404,356
3	沖縄県	中部	428,478
4	茨城県	鹿行	429,798
5	埼玉県	南部	430,393
6	青森県	西北五地域	436,441
7	岩手県	久慈	438,306
8	東京都	島しょ	441,629
9	神奈川県	県央	443,038
10	茨城県	古河・坂東	445,567

入院

順位	二次医療圏名		1人当たり 実績医療費(円)
1	北海道	西胆振	436,437
2	鹿児島県	南薩	420,822
3	北海道	中空知	420,172
4	熊本県	芦北	417,310
5	北海道	北空知	409,836
6	高知県	中央	409,010
7	山口県	長門	408,584
8	徳島県	西部	403,748
9	福岡県	有明	387,243
10	北海道	後志	386,221

入院
全国平均 245,527円
最大/最小 2.6倍
変動係数 0.22

入院

順位	二次医療圏名		1人当たり 実績医療費(円)
1	青森県	西北五地域	170,255
2	埼玉県	南部	174,591
3	神奈川県	県央	176,872
4	栃木県	県南	180,061
5	千葉県	千葉	180,444
6	神奈川県	相模原	181,497
7	愛知県	西三河南部東	182,225
8	埼玉県	東部	182,681
9	東京都	区西部	183,481
10	埼玉県	さいたま	183,679

入院外

順位	二次医療圏名		1人当たり 実績医療費(円)
1	熊本県	芦北	355,641
2	広島県	呉	350,914
3	島根県	浜田	349,976
4	広島県	備北	335,409
5	大分県	豊肥	327,504
6	山口県	宇部・小野田	327,450
7	広島県	尾三	326,730
8	広島県	広島	322,386
9	香川県	大川	322,095
10	山口県	長門	322,016

入院外
全国平均 270,652円
最大/最小 2.0倍
変動係数 0.09

入院外

順位	二次医療圏名		1人当たり 実績医療費(円)
1	沖縄県	八重山	182,190
2	沖縄県	中部	183,533
3	沖縄県	宮古	190,441
4	鹿児島県	奄美	202,658
5	東京都	島しょ	208,933
6	鹿児島県	熊毛	209,981
7	沖縄県	南部	210,959
8	北海道	根室	214,480
9	北海道	北部	217,918
10	岩手県	久慈	221,718

歯科

順位	二次医療圏名		1人当たり 実績医療費(円)
1	大阪府	豊能	38,156
2	大阪府	堺市	37,805
3	広島県	呉	37,387
4	大阪府	中河内	37,101
5	広島県	広島	36,405
6	大阪府	大阪市	36,099
7	大阪府	南河内	36,051
8	大阪府	三島	35,380
9	福岡県	北九州	35,106
10	兵庫県	阪神北	34,745

歯科
全国平均 27,753円
最大/最小 2.6倍
変動係数 0.17

歯科

順位	二次医療圏名		1人当たり 実績医療費(円)
1	沖縄県	八重山	14,872
2	青森県	下北地域	16,072
3	鹿児島県	熊毛	17,270
4	石川県	能登北部	17,340
5	青森県	西北五地域	17,915
6	沖縄県	中部	18,031
7	鹿児島県	奄美	18,140
8	岩手県	二戸	18,344
9	岩手県	久慈	18,349
10	長崎県	五島	18,396

図表S1-22 二次医療圏別地域差指数

地域差指数			二次医療圏数	構成割合
1.25	以上		2	0.6%
1.15	以上	1.25 未満	32	9.3%
1.05	以上	1.15 未満	63	18.3%
0.95	以上	1.05 未満	101	29.4%
0.85	以上	0.95 未満	116	33.7%
		0.85 未満	30	8.7%
合計			344	100.0%

地域差指数の高い二次医療圏

計

順位	二次医療圏名		地域差指数
1	長崎県	長崎	1.303
2	熊本県	芦北	1.259
3	高知県	安芸	1.244
4	高知県	中央	1.244
5	北海道	西胆振	1.242
6	鹿児島県	南薩	1.232
7	佐賀県	東部	1.229
8	福岡県	有明	1.224
9	福岡県	北九州	1.223
10	福岡県	田川	1.216

計

最大/最小 1.7倍
変動係数 0.11

地域差指数の低い二次医療圏

計

順位	二次医療圏名		地域差指数
1	新潟県	魚沼	0.753
2	福島県	南会津	0.774
3	岩手県	二戸	0.774
4	岩手県	両磐	0.778
5	山形県	最上	0.787
6	岩手県	久慈	0.787
7	長野県	木曾	0.793
8	新潟県	佐渡	0.794
9	秋田県	湯沢・雄勝	0.807
10	秋田県	北秋田	0.811

入院

順位	二次医療圏名		地域差指数
1	北海道	西胆振	1.566
2	高知県	中央	1.520
3	鹿児島県	南薩	1.510
4	長崎県	長崎	1.487
5	北海道	中空知	1.454
6	北海道	北空知	1.453
7	福岡県	朝倉	1.452
8	福岡県	粕屋	1.442
9	福岡県	有明	1.438
10	熊本県	芦北	1.415

入院

最大/最小 2.2倍
変動係数 0.19

入院

順位	二次医療圏名		地域差指数
1	青森県	西北五地域	0.703
2	新潟県	魚沼	0.709
3	福島県	南会津	0.710
4	岩手県	両磐	0.712
5	岩手県	二戸	0.714
6	岩手県	岩手中部	0.722
7	愛知県	東三河北部	0.735
8	長野県	木曾	0.736
9	新潟県	上越	0.739
10	岩手県	気仙	0.746

入院外

順位	二次医療圏名		地域差指数
1	広島県	広島	1.173
2	熊本県	芦北	1.164
3	大阪府	大阪市	1.148
4	長崎県	長崎	1.148
5	佐賀県	中部	1.138
6	広島県	呉	1.137
7	兵庫県	阪神南	1.135
8	高知県	安芸	1.131
9	佐賀県	東部	1.121
10	香川県	高松	1.113

入院外

最大/最小 1.5倍
変動係数 0.08

入院外

順位	二次医療圏名		地域差指数
1	鹿児島県	熊毛	0.765
2	鹿児島県	奄美	0.776
3	群馬県	富岡	0.797
4	新潟県	魚沼	0.800
5	群馬県	吾妻	0.800
6	沖縄県	宮古	0.801
7	山形県	最上	0.806
8	岩手県	久慈	0.807
9	東京都	島しょ	0.810
10	新潟県	佐渡	0.829

歯科

順位	二次医療圏名		地域差指数
1	大阪府	大阪市	1.377
2	大阪府	豊能	1.372
3	大阪府	堺市	1.360
4	大阪府	中河内	1.355
5	広島県	広島	1.296
6	大阪府	南河内	1.292
7	大阪府	三島	1.258
8	広島県	呉	1.253
9	福岡県	北九州	1.248
10	大阪府	北河内	1.230

歯科

最大/最小 2.4倍
変動係数 0.17

歯科

順位	二次医療圏名		地域差指数
1	青森県	下北地域	0.574
2	石川県	能登北部	0.586
3	沖縄県	八重山	0.623
4	鹿児島県	熊毛	0.623
5	長野県	木曾	0.634
6	岩手県	二戸	0.643
7	福井県	奥越	0.647
8	長崎県	五島	0.653
9	青森県	西北五地域	0.653
10	秋田県	北秋田	0.657

図表S1-23 市区町村別1人当たり実績医療費

対全国比				市区町村数	構成割合
1.25	以上			167	8.8%
1.15	以上	1.25	未満	241	12.7%
1.05	以上	1.15	未満	350	18.5%
0.95	以上	1.05	未満	451	23.8%
0.85	以上	0.95	未満	492	25.9%
		0.85	未満	195	10.3%
合計				1896	100.0%

1人当たり実績医療費の高い市区町村

1人当たり実績医療費の低い市区町村

計
全国平均 543,931円
最大/最小 4.1倍
変動係数 0.15

順位	市区町村名		1人当たり 実績医療費(円)
1	高知県	大豊町	931,830
2	高知県	馬路村	921,224
3	北海道	雨竜町	907,190
4	北海道	積丹町	890,456
5	高知県	北川村	873,927
6	高知県	仁淀川町	846,497
7	北海道	三笠市	815,570
8	高知県	奈半利町	815,522
9	熊本県	水俣市	800,269
10	北海道	壮瞥町	799,769

順位	市区町村名		1人当たり 実績医療費(円)
1	東京都	小笠原村	224,645
2	東京都	御蔵島村	279,309
3	長野県	川上村	310,169
4	東京都	青ヶ島村	316,262
5	沖縄県	北大東村	329,493
6	福島県	檜枝岐村	332,012
7	沖縄県	竹富町	345,060
8	長野県	南牧村	356,907
9	北海道	別海町	362,342
10	沖縄県	多良間村	366,540

入院
全国平均 245,527円
最大/最小 6.4倍
変動係数 0.25

順位	市区町村名		1人当たり 実績医療費(円)
1	高知県	大豊町	626,988
2	高知県	仁淀川町	550,843
3	北海道	雨竜町	543,670
4	北海道	積丹町	525,636
5	北海道	壮瞥町	508,520
6	北海道	赤平市	481,088
7	長野県	平谷村	480,504
8	北海道	置戸町	477,473
9	北海道	芦別市	476,446
10	北海道	上砂川町	476,412

順位	市区町村名		1人当たり 実績医療費(円)
1	福島県	檜枝岐村	98,622
2	東京都	小笠原村	106,557
3	東京都	青ヶ島村	110,551
4	東京都	御蔵島村	120,408
5	長野県	川上村	145,630
6	東京都	利島村	149,123
7	千葉県	浦安市	152,381
8	秋田県	大湯村	154,367
9	群馬県	大泉町	154,891
10	山梨県	鳴沢村	154,994

入院外
全国平均 270,652円
最大/最小 4.1倍
変動係数 0.12

順位	市区町村名		1人当たり 実績医療費(円)
1	高知県	馬路村	418,285
2	北海道	初山別村	390,147
3	高知県	奈半利町	372,334
4	山梨県	早川町	370,985
5	北海道	真狩村	370,578
6	高知県	北川村	370,571
7	宮崎県	西米良村	369,517
8	高知県	田野町	362,307
9	広島県	大崎上島町	361,226
10	熊本県	水俣市	360,004

順位	市区町村名		1人当たり 実績医療費(円)
1	東京都	小笠原村	101,960
2	沖縄県	伊是名村	121,097
3	沖縄県	座間味村	125,025
4	沖縄県	多良間村	125,365
5	沖縄県	南大東村	130,196
6	沖縄県	竹富町	130,789
7	鹿児島県	十島村	134,837
8	東京都	御蔵島村	136,240
9	沖縄県	伊平屋村	139,378
10	沖縄県	与那国町	140,908

歯科
全国平均 27,753円
最大/最小 4.7倍
変動係数 0.21

順位	市区町村名		1人当たり 実績医療費(円)
1	島根県	知夫村	43,603
2	広島県	安芸太田町	43,292
3	大阪府	大阪市東住吉区	41,026
4	大阪府	大阪市生野区	40,855
5	大阪府	豊能町	40,651
6	大阪府	堺市東区	40,638
7	広島県	府中町	40,289
8	北海道	喜茂別町	40,115
9	福岡県	北九州市若松区	40,114
10	広島県	坂町	40,051

順位	市区町村名		1人当たり 実績医療費(円)
1	沖縄県	渡名喜村	9,214
2	沖縄県	伊平屋村	9,477
3	沖縄県	伊是名村	9,595
4	北海道	占冠村	10,628
5	青森県	風間浦村	10,791
6	沖縄県	北大東村	11,956
7	青森県	佐井村	12,433
8	沖縄県	久米島町	12,506
9	青森県	大間町	13,383
10	東京都	利島村	13,449

注) 行政区を含む市区町村単位での順位である。
平成27年度(2015年度)以前の「医療費の地域差分析」における市町村別(行政区を含まない)の値とは単純に比較できない。以下同じ。

図表S1-24 市区町村別地域差指数

地域差指数				市区町村数	構成割合
1.25	以上			36	1.9%
1.15	以上	1.25	未満	176	9.3%
1.05	以上	1.15	未満	323	17.0%
0.95	以上	1.05	未満	512	27.0%
0.85	以上	0.95	未満	632	33.3%
		0.85	未満	217	11.4%
合計				1896	100.0%

地域差指数の高い市区町村

計

順位	市区町村名	地域差指数
1	北海道 雨竜町	1.469
2	北海道 積丹町	1.391
3	北海道 壮瞥町	1.384
4	高知県 奈半利町	1.356
5	高知県 芸西村	1.354
6	高知県 馬路村	1.352
7	高知県 土佐市	1.342
8	長崎県 長崎市	1.333
9	高知県 北川村	1.325
10	佐賀県 嬉野市	1.322

地域差指数の低い市区町村

計

順位	市区町村名	地域差指数
1	福島県 檜枝岐村	0.553
2	長野県 売木村	0.640
3	長野県 天龍村	0.648
4	新潟県 津南町	0.657
5	山形県 大蔵村	0.662
6	東京都 小笠原村	0.665
7	山梨県 小菅村	0.679
8	岩手県 九戸村	0.683
9	長崎県 小値賀町	0.693
10	沖縄県 北大東村	0.698

計

最大/最小 2.7倍
変動係数 0.12

入院

順位	市区町村名	地域差指数
1	北海道 壮瞥町	1.909
2	北海道 雨竜町	1.877
3	高知県 大豊町	1.828
4	北海道 積丹町	1.754
5	北海道 置戸町	1.697
6	高知県 土佐市	1.694
7	高知県 芸西村	1.628
8	佐賀県 嬉野市	1.627
9	鹿児島県 三島村	1.623
10	北海道 登別市	1.623

入院

最大/最小 5.5倍
変動係数 0.21

入院

順位	市区町村名	地域差指数
1	福島県 檜枝岐村	0.346
2	山梨県 小菅村	0.574
3	長野県 売木村	0.588
4	山形県 大蔵村	0.590
5	新潟県 津南町	0.606
6	長野県 王滝村	0.623
7	静岡県 川根本町	0.625
8	岩手県 平泉町	0.636
9	青森県 六戸町	0.641
10	東京都 利島村	0.646

入院外

順位	市区町村名	地域差指数
1	北海道 初山別村	1.322
2	北海道 真狩村	1.301
3	高知県 奈半利町	1.279
4	高知県 馬路村	1.272
5	福島県 平田村	1.271
6	広島県 広島市中区	1.262
7	広島県 広島市南区	1.255
8	福島県 富岡町	1.252
9	福島県 楢葉町	1.241
10	高知県 田野町	1.232

入院外

最大/最小 2.8倍
変動係数 0.11

入院外

順位	市区町村名	地域差指数
1	沖縄県 伊是名村	0.479
2	沖縄県 多良間村	0.519
3	鹿児島県 十島村	0.541
4	沖縄県 伊平屋村	0.570
5	沖縄県 南大東村	0.585
6	東京都 小笠原村	0.586
7	鹿児島県 三島村	0.596
8	長野県 天龍村	0.610
9	沖縄県 渡嘉敷村	0.616
10	沖縄県 北大東村	0.626

歯科

順位	市区町村名	地域差指数
1	大阪府 大阪市福島区	1.529
2	大阪府 大阪市東住吉区	1.527
3	大阪府 大阪市北区	1.518
4	大阪府 大阪市生野区	1.510
5	大阪府 大阪市都島区	1.482
6	大阪府 大阪市東成区	1.476
7	島根県 知夫村	1.451
8	大阪府 大阪市天王寺区	1.449
9	広島県 安芸太田町	1.446
10	大阪府 堺市東区	1.440

歯科

最大/最小 4.7倍
変動係数 0.21

歯科

順位	市区町村名	地域差指数
1	沖縄県 渡名喜村	0.323
2	沖縄県 伊平屋村	0.370
3	沖縄県 伊是名村	0.372
4	青森県 風間浦村	0.377
5	北海道 占冠村	0.405
6	青森県 佐井村	0.444
7	沖縄県 北大東村	0.460
8	奈良県 下北山村	0.485
9	新潟県 粟島浦村	0.489
10	沖縄県 久米島町	0.492