

平成 31 年 4 月 26 日
厚生労働省保険局調査課

「医療費の動向調査」の訂正について

標記の件につきまして、平成 30 年 10 月号の一部に誤りがあったため、別紙のとおり訂正いたしました。

記

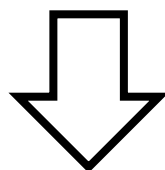
- 訂正箇所： 最近の医療費の動向〔概算医療費〕
平成 30 年 10 月号の以下の表（別紙網掛け部分）
- ・ 1-2- i 一人当たり医療費
 - ・ 1-2- ii 一人当たり医療費の伸び率（対前年度比）
 - ・ 表 5 制度別医療費の伸び率（対前年度比）

【訂正前】

1-2-i. 1人当たり医療費

(単位：万円)

| | 総計 | 医療保険適用 | | | | | | 75歳以上 |
|-------------|------|--------|-------|------|--------|----------|------|-------|
| | | 75歳未満 | 被用者保険 | | 国民健康保険 | (再掲)未就学者 | | |
| | | | 本人 | 家族 | | | | |
| 平成26年度 | 31.4 | 21.1 | 15.6 | 14.7 | 15.5 | 32.2 | 21.0 | 93.1 |
| 平成27年度 | 32.7 | 21.9 | 16.3 | 15.4 | 16.0 | 33.9 | 21.3 | 94.8 |
| 平成28年度 | 32.5 | 21.7 | 16.3 | 15.4 | 16.1 | 33.9 | 21.3 | 93.0 |
| 平成29年度4～3月 | 33.3 | 22.1 | 16.7 | 15.8 | 16.4 | 34.9 | 21.7 | 94.2 |
| 4～9月 | 16.5 | 10.9 | 8.1 | 7.7 | 8.0 | 17.2 | 10.6 | 46.8 |
| 10～3月 | 16.9 | 11.2 | 8.5 | 8.1 | 8.4 | 17.7 | 11.1 | 47.4 |
| 平成30年度4～10月 | 19.5 | 12.8 | 9.6 | 9.1 | 9.5 | 20.5 | 12.8 | 54.8 |
| 4～9月 | 16.5 | 10.8 | 8.2 | 7.8 | 8.0 | 17.4 | 10.8 | 46.6 |
| 9月 | 2.6 | 1.7 | 1.3 | 1.2 | 1.3 | 2.8 | 1.8 | 7.4 |
| 10月 | 3.0 | 1.9 | 1.5 | 1.4 | 1.4 | 3.1 | 2.0 | 8.2 |



【訂正後】

1-2-i. 1人当たり医療費

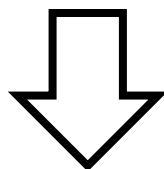
(単位：万円)

| | 総計 | 医療保険適用 | | | | | | 75歳以上 |
|-------------|------|--------|-------|------|--------|----------|------|-------|
| | | 75歳未満 | 被用者保険 | | 国民健康保険 | (再掲)未就学者 | | |
| | | | 本人 | 家族 | | | | |
| 平成26年度 | 31.4 | 21.1 | 15.6 | 14.7 | 15.5 | 32.2 | 21.0 | 93.1 |
| 平成27年度 | 32.7 | 21.9 | 16.3 | 15.4 | 16.0 | 33.9 | 21.3 | 94.8 |
| 平成28年度 | 32.5 | 21.7 | 16.3 | 15.4 | 16.1 | 33.9 | 21.3 | 93.0 |
| 平成29年度4～3月 | 33.3 | 22.1 | 16.7 | 15.8 | 16.4 | 34.9 | 21.7 | 94.2 |
| 4～9月 | 16.5 | 10.9 | 8.1 | 7.7 | 8.0 | 17.2 | 10.6 | 46.8 |
| 10～3月 | 16.9 | 11.2 | 8.5 | 8.1 | 8.4 | 17.7 | 11.1 | 47.4 |
| 平成30年度4～10月 | 19.5 | 12.8 | 9.6 | 9.1 | 9.5 | 20.5 | 12.8 | 54.8 |
| 4～9月 | 16.5 | 10.8 | 8.2 | 7.8 | 8.0 | 17.4 | 10.8 | 46.6 |
| 9月 | 2.6 | 1.7 | 1.3 | 1.2 | 1.3 | 2.8 | 1.8 | 7.4 |
| 10月 | 2.9 | 1.9 | 1.5 | 1.4 | 1.4 | 3.1 | 2.0 | 8.2 |

【訂正前】

1-2-ii. 1人当たり医療費の伸び率（対前年同期比） (単位：%)

| | 総計 | 医療保険適用 | | | | | | |
|-------------|-------|--------|-------|-------|-------|--------|----------|-------|
| | | 75歳未満 | 被用者保険 | | | 国民健康保険 | (再掲)未就学者 | 75歳以上 |
| | | | 本人 | 家族 | | | | |
| 平成26年度 | 2.0 | 1.8 | 2.0 | 1.8 | 2.0 | 2.8 | 1.7 | 0.4 |
| 平成27年度 | 3.8 | 3.8 | 4.0 | 4.5 | 3.6 | 5.1 | 1.4 | 1.9 |
| 平成28年度 | ▲ 0.4 | ▲ 0.9 | 0.1 | 0.2 | 0.4 | 0.1 | 0.2 | ▲ 2.0 |
| 平成29年度4～3月 | 2.5 | 1.6 | 2.5 | 2.6 | 2.0 | 3.0 | 1.7 | 1.4 |
| 4～9月 | 2.4 | 1.3 | 2.4 | 2.5 | 2.2 | 2.7 | 2.7 | 1.2 |
| 10～3月 | 2.6 | 1.9 | 2.6 | 2.8 | 1.9 | 3.2 | 0.8 | 1.5 |
| 平成30年度4～10月 | 1.3 | 0.5 | 1.2 | 0.9 | 0.9 | 1.5 | 2.3 | ▲ 0.0 |
| 4～9月 | 0.5 | ▲ 0.1 | 0.5 | 0.2 | 0.2 | 1.0 | 1.8 | ▲ 0.5 |
| 9月 | ▲ 2.8 | ▲ 3.7 | ▲ 2.9 | ▲ 3.0 | ▲ 3.3 | ▲ 3.0 | ▲ 1.7 | ▲ 3.5 |
| 10月 | 6.0 | 4.4 | 5.6 | 5.2 | 5.5 | 4.7 | 5.1 | 2.7 |



【訂正後】

1-2-ii. 1人当たり医療費の伸び率（対前年同期比） (単位：%)

| | 総計 | 医療保険適用 | | | | | | |
|-------------|-------|--------|-------|-------|-------|--------|----------|-------|
| | | 75歳未満 | 被用者保険 | | | 国民健康保険 | (再掲)未就学者 | 75歳以上 |
| | | | 本人 | 家族 | | | | |
| 平成26年度 | 2.0 | 1.8 | 2.0 | 1.8 | 2.0 | 2.8 | 1.7 | 0.4 |
| 平成27年度 | 3.8 | 3.8 | 4.0 | 4.5 | 3.6 | 5.1 | 1.4 | 1.9 |
| 平成28年度 | ▲ 0.4 | ▲ 0.9 | 0.1 | 0.2 | 0.4 | 0.1 | 0.2 | ▲ 2.0 |
| 平成29年度4～3月 | 2.5 | 1.6 | 2.5 | 2.6 | 2.0 | 3.0 | 1.7 | 1.4 |
| 4～9月 | 2.4 | 1.3 | 2.4 | 2.5 | 2.2 | 2.7 | 2.7 | 1.2 |
| 10～3月 | 2.6 | 1.9 | 2.6 | 2.8 | 1.9 | 3.2 | 0.8 | 1.5 |
| 平成30年度4～10月 | 1.1 | 0.5 | 1.2 | 0.9 | 0.9 | 1.5 | 2.3 | ▲ 0.0 |
| 4～9月 | 0.5 | ▲ 0.1 | 0.5 | 0.2 | 0.2 | 1.0 | 1.8 | ▲ 0.5 |
| 9月 | ▲ 2.8 | ▲ 3.7 | ▲ 2.9 | ▲ 3.0 | ▲ 3.3 | ▲ 3.0 | ▲ 1.7 | ▲ 3.5 |
| 10月 | 4.5 | 4.4 | 5.6 | 5.2 | 5.5 | 4.7 | 5.1 | 2.7 |

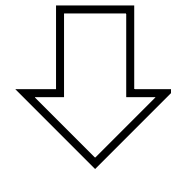
【訂正前】

表5 制度別医療費の伸び率(対前年同期比)

(単位：%)

| | | 平成 26年度 | 平成 27年度 | 平成 28年度 | 平成29年度 4～3月 | | | | 平成30年度 4～10月 | | | | | |
|---|----------|------------|------------|------------|----------------|------|-------|-------|-----------------|-------|-------|-------|-----|--|
| | | | | | ① | 4～9月 | | 10～3月 | | ② | 4～9月 | | | |
| | | | | | | 9月 | 10月 | 9月 | 10月 | | 9月 | 10月 | | |
| 計 | 1人当医療費 | 2.0 | 3.8 | ▲ 0.4 | 2.5 | 2.4 | 2.6 | 2.6 | 2.8 | 1.3 | 0.5 | ▲ 2.8 | 6.0 | |
| | 1人当受診延日数 | ▲ 0.1 | 0.3 | ▲ 0.6 | 0.1 | 0.4 | ▲ 0.2 | 1.2 | ▲ 0.8 | ▲ 0.3 | ▲ 1.3 | ▲ 5.5 | 5.5 | |
| | 医療費 | 1.8 | 3.8 | ▲ 0.4 | 2.3 | 2.2 | 2.4 | 2.5 | 2.6 | 0.9 | 0.3 | ▲ 3.0 | 4.3 | |

| |
|---------------------------------------|
| (参考) 平成29年度 の伸び率 との比較 ②-① |
| ▲ 1.1 |
| ▲ 0.4 |
| ▲ 1.4 |



【訂正後】

表5 制度別医療費の伸び率(対前年同期比)

(単位：%)

| | | 平成 26年度 | 平成 27年度 | 平成 28年度 | 平成29年度 4～3月 | | | | 平成30年度 4～10月 | | | | | |
|---|----------|------------|------------|------------|----------------|------|-------|-------|-----------------|-------|-------|-------|-----|--|
| | | | | | ① | 4～9月 | | 10～3月 | | ② | 4～9月 | | | |
| | | | | | | 9月 | 10月 | 9月 | 10月 | | 9月 | 10月 | | |
| 計 | 1人当医療費 | 2.0 | 3.8 | ▲ 0.4 | 2.5 | 2.4 | 2.6 | 2.6 | 2.8 | 1.1 | 0.5 | ▲ 2.8 | 4.5 | |
| | 1人当受診延日数 | ▲ 0.1 | 0.3 | ▲ 0.6 | 0.1 | 0.4 | ▲ 0.2 | 1.2 | ▲ 0.8 | ▲ 0.5 | ▲ 1.3 | ▲ 5.5 | 4.0 | |
| | 医療費 | 1.8 | 3.8 | ▲ 0.4 | 2.3 | 2.2 | 2.4 | 2.5 | 2.6 | 0.9 | 0.3 | ▲ 3.0 | 4.3 | |

| |
|---------------------------------------|
| (参考) 平成29年度 の伸び率 との比較 ②-① |
| ▲ 1.3 |
| ▲ 0.6 |
| ▲ 1.4 |